



**Peraturan Wali Kota Palu
Nomor 13 Tahun 2023
Tentang**

RKPD

**RENCANA KERJA PEMERINTAH DAERAH
KOTA PALU TAHUN 2024**

**Pemerintah Kota Palu
Badan Perencanaan dan Pembangunan Daerah
Tahun 2023**



WALI KOTA PALU
PROVINSI SULAWESI TENGAH

PERATURAN WALI KOTA PALU
NOMOR 13 TAHUN 2023
TENTANG
RENCANA KERJA PEMERINTAH DAERAH TAHUN 2024

DENGAN RAHMAT TUHAN YANG MAHA ESA

WALI KOTA PALU,

Menimbang : bahwa untuk melaksanakan ketentuan Pasal 104 ayat (2) Peraturan Menteri Dalam Negeri Nomor 86 Tahun 2017 tentang Tata Cara Perencanaan, Pengendalian dan Evaluasi Pembangunan Daerah, Tata Cara Evaluasi Rancangan Peraturan Daerah Tentang Rencana Pembangunan Jangka Panjang Daerah dan Rencana Pembangunan Jangka Menengah Daerah, serta Tata Cara Perubahan Rencana Pembangunan Jangka Panjang Daerah, Rencana Pembangunan Jangka Menengah Daerah, dan Rencana Kerja Pemerintah Daerah, perlu menetapkan Peraturan Wali Kota tentang Rencana Kerja Pemerintah Daerah Tahun 2024;

Mengingat : 1. Undang-Undang Nomor 4 Tahun 1994 tentang Pembentukan Kotamadya Daerah Tingkat II Palu (Lembaran Negara Republik Indonesia Tahun 1994 Nomor 38, Tambahan Lembaran Negara Republik Indonesia Nomor 3555);
2. Undang-Undang Nomor 23 Tahun 2014 tentang Pemerintahan Daerah (Lembaran Negara Republik Indonesia Tahun 2014 Nomor 244, Tambahan Lembaran Negara Republik Indonesia Nomor 5587) sebagaimana telah diubah terakhir dengan Undang-Undang Nomor 6 Tahun 2023 tentang Penetapan Peraturan Pemerintah Pengganti Undang-Undang Nomor 2 Tahun 2022 tentang Cipta Kerja menjadi Undang-Undang (Lembaran Negara Republik Indonesia Tahun 2023 Nomor 41, Tambahan Lembaran Negara Republik Indonesia Nomor 6856);

3. Peraturan ...

3. Peraturan Menteri Dalam Negeri Nomor 86 Tahun 2017 tentang Tata Cara Perencanaan, Pengendalian dan Evaluasi Pembangunan Daerah, Tata Cara Evaluasi Rancangan Peraturan Daerah Tentang Rencana Pembangunan Jangka Panjang Daerah dan Rencana Pembangunan Jangka Menengah Daerah, serta Tata Cara Perubahan Rencana Pembangunan Jangka Panjang Daerah, Rencana Pembangunan Jangka Menengah Daerah, dan Rencana Kerja Pemerintah Daerah (Berita Negara Republik Indonesia Tahun 2017 Nomor 1312);
4. Peraturan Menteri Dalam Negeri Nomor 81 Tahun 2022 tentang Pedoman Penyusunan Rencana Kerja Pemerintah Daerah Tahun 2023 (Berita Negara Republik Indonesia Tahun 2022 Nomor 590);
5. Peraturan Daerah Kota Palu Nomor 17 Tahun 2011 Tentang Rencana Pembangunan Jangka Panjang Daerah Tahun 2005–2025 (Lembaran Daerah Kota Palu Tahun 2011 Nomor 17, Tambahan Lembaran Daerah Kota Palu Nomor 14);
6. Peraturan Daerah Kota Palu Nomor 4 Tahun 2021 tentang Rencana Pembangunan Jangka Menengah Daerah Tahun 2021-2026 (Tambahan Lembaran Daerah Kota Palu Nomor 4);

MEMUTUSKAN:

Menetapkan : PERATURAN WALI KOTA TENTANG RENCANA KERJA PEMERINTAH DAERAH KOTA PALU TAHUN 2024.

BAB I
KETENTUAN UMUM

Pasal 1

Dalam Peraturan Wali Kota ini, yang dimaksud dengan :

1. Rencana Kerja Pemerintah yang selanjutnya disingkat RKP adalah dokumen perencanaan nasional untuk periode 1 (satu) tahun.
2. Rencana Kerja Pemerintah Daerah yang selanjutnya disingkat RKPD adalah dokumen perencanaan pembangunan daerah untuk kurun waktu 1 (satu) tahun.
3. Rencana Kerja Perangkat Daerah yang selanjutnya disebut Renja PD adalah dokumen perencanaan PD untuk periode 1 (satu) tahun.
4. Rencana Pembangunan Jangka Menengah yang selanjutnya disingkat RPJMD adalah dokumen perencanaan Daerah untuk periode 5 (lima) tahun.
5. Program adalah instrumen kebijakan yang berisi satu atau lebih kegiatan yang dilaksanakan oleh instansi pemerintah/lembaga untuk mencapai sasaran dan tujuan serta memperoleh alokasi anggaran, atau kegiatan masyarakat yang dikoordinasikan oleh instansi pemerintah.

6. Kegiatan ...

6. Kegiatan adalah bagian dari program yang dilaksanakan oleh satu atau beberapa PD sebagai bagian dari pencapaian sasaran terukur pada suatu program, dan terdiri dari sekumpulan tindakan pengerahan sumber daya baik yang berupa personil (sumber daya manusia), barang modal termasuk peralatan dan teknologi, dana, atau kombinasi dari beberapa atau kesemua jenis sumber daya tersebut, sebagai masukan (input) untuk menghasilkan keluaran (output) dalam bentuk barang/jasa.
7. Anggaran Pendapatan dan Belanja Daerah yang selanjutnya disingkat APBD adalah rencana keuangan tahunan Daerah yang ditetapkan dengan Perda.
8. Daerah adalah Kota Palu.
9. Wali Kota adalah Wali Kota Palu.
10. Pemerintah Daerah adalah Wali Kota sebagai unsur penyelenggara pemerintahan daerah yang memimpin pelaksanaan urusan pemerintahan yang menjadi kewenangan daerah otonom.
11. Perangkat Daerah adalah unsur pembantu Wali Kota dan Dewan Perwakilan Rakyat Daerah dalam penyelenggaraan urusan Pemerintahan yang menjadi kewenangan Daerah.

Pasal 2

- (1) RKPD Tahun 2024 merupakan penjabaran dari RPJMD Tahun 2021-2026.
- (2) RKPD sebagaimana dimaksud pada ayat (1) dijadikan sebagai:
 - a. pedoman perumusan penyempurnaan rancangan akhir Renja Perangkat Daerah Tahun 2024;
 - b. pedoman penyelarasan prioritas pembangunan Daerah; dan
 - c. pedoman penyusunan Rancangan Kebijakan Umum APBD serta Rancangan Prioritas dan Plafon Anggaran Sementara Daerah.

Pasal 3

- (1) RKPD Tahun 2024 disusun dengan sistematika sebagai berikut:
 - a. Bab I : Pendahuluan;
 - b. Bab II : Gambaran Umum Kondisi Daerah;
 - c. Bab III : Kerangka Ekonomi dan Keuangan Daerah;
 - d. Bab IV : Sasaran dan Prioritas Pembangunan Daerah;
 - e. Bab V : Rencana Kerja dan Pendanaan Daerah;
 - f. Bab VI : Kinerja Penyelenggaraan Pemerintahan Daerah; dan
 - g. Bab VII : Penutup.
- (2) Dokumen RKPD sebagaimana dimaksud pada ayat (1) tercantum dalam Lampiran yang merupakan bagian tidak terpisahkan dari Peraturan Wali Kota ini.

BAB ...

BAB II
KETENTUAN PENUTUP

Pasal 4

Peraturan Wali Kota ini mulai berlaku pada tanggal diundangkan.

Agar setiap orang mengetahuinya, memerintahkan pengundangan Peraturan Wali Kota ini dengan penempatannya dalam Berita Daerah Kota Palu.

Ditetapkan di Palu
pada tanggal 4 Juli 2023


WALI KOTA PALU,

HADIANTO RASYID

Diundangkan di Palu
pada tanggal 4 Juli 2023

SEKRETARIS DAERAH KOTA PALU,

IRMAYANTI

BERITA DAERAH KOTA PALU TAHUN 2023 NOMOR 13



**H. HADIANTO RASYID, SE.
WALI KOTA PALU**

Kata Palu



**dr. RENNY A. LAMADJIDO, Sp.PK.,M.Kes.
WAKIL WALI KOTA PALU**

LAMPIRAN
PERATURAN WALI KOTA PALU
NOMOR 13 TAHUN 2023
TENTANG RENCANA KERJA
PEMERINTAH DAERAH KOTA PALU
TAHUN 2024

DAFTAR ISI

HALAMAN JUDUL

PERATURAN WALI KOTA PALU

DAFTAR ISI

DAFTAR TABEL

DAFTAR GAMBAR

BAB I	PENDAHULUAN	I-1
	1.1. Latar Belakang.....	I-1
	1.2. Dasar Hukum Penyusunan	I-5
	1.3. Hubungan Antar Dokumen	I-10
	1.4. Maksud dan Tujuan	I-11
	1.5. Sistematika Penyusunan	I-12
BAB II	GAMBARAN UMUM KONDISI DAERAH	II-1
	2.1. Aspek Geografi dan Demografi	II-1
	2.1.1. Karakteristik Lokasi dan Wilayah	II-1
	2.1.2. Potensi Pengembangan Wilayah	II-14
	2.1.3. Wilayah Rawan Bencana	II-16
	2.1.4. Demografi	II-56
	2.2. Aspek Kesejahteraan Masyarakat	II-62
	2.2.1. Kesejahteraan dan Pemerataan Ekonomi	II-62
	2.2.2 Fokus Kesejahteraan Sosial	II-81
	2.2.3. Fokus Seni, Budaya Dan Olahraga.....	II-91
	2.3. Aspek Pelayanan Umum	II-93
	2.3.1 Fokus Layanan Urusan Wajib Dasar.....	II-93
	2.3.2 Fokus Layanan Urusan Wajib Non Dasar.....	II-122
	2.3.3. Fokus Layanan Urusan Pilihan.....	II-148
	2.3.4. Fokus Layanan Penunjang Urusan.....	II-156





2.4. Aspek Daya Saing Daerah	II-158
2.4.1. Fokus Kemampuan Ekonomi Daerah.....	II-158
2.4.2. Fokus Fasilitasi Wilaya/Infrastruktur.....	II-164
2.4.3. Fokus Iklim Berinvestasi.....	II-177
2.4.4. Fokus Sumberdaya Manusia.....	II-182
2.5. Evaluasi Pelaksanaan Program dan Kegiatan RKPD sampai Tahun Berjalan dan Realisasi RPJMD	II-238
2.5.1 Persentase dan Predikat Capaian Kinerja Pemerintah Kota Palu Triwulan IV (Empat) Tahun 2022.....	II-238
2.5.2 Capaian Kinerja Fisik dan Keuangan Penyelenggaraan Pemerintahan Kota Palu Triwulan IV (empat) Tahun 2022.....	II-261
2.6. Permasalahan Pembangunan Daerah	II-329
2.6.1 Identifikasi Permasalahan Daerah yang berhubungan Dengan Prioritas dan Sasaran Pembangunan Daerah.....	II-329
2.6.2 Identifikasi Permasalahan Penyelenggaraan Urusan Pemerintahan Daerah.....	II-333
BAB III KERANGKA EKONOMI DAERAH DAN KEUANGAN DAERAH	III-1
3.1. Arah Kebijakan Ekonomi Daerah	III-1
3.1.1. Kondisi Ekonomi Daerah Tahun 2021 dan Tahun 2022	III-2
3.1.2. Tantangan dan Prospek Perekonomian Kota Palu Tahun 2023 dan Tahun 2024	III-14
3.1.3. Perkembangan Ekonomi Global	III-16
3.1.4. Perkembangan Perekonomian Indonesia	III-18
3.2. Arah Kebijakan Keuangan Daerah	III-20
3.2.1. Arah Kebijakan Pendapatan Daerah.....	III-22
3.2.2. Arah Kebijakan Belanja Daerah	III-34
3.2.3. Arah Kebijakan Pembiayaan Daerah	III-44
BAB IV SASARAN DAN PRIORITAS PEMBANGUNAN DAERAH	IV-1
4.1. Tujuan dan Sasaran Pembangunan	IV-1
4.1.1. Isu Strategis Pembangunan Daerah Kota Palu.	IV-1
4.1.2. Tema Pembangunan	IV-4
4.1.3. Tujuan, Sasaran, Indikator dan Target Pembangunan	IV-9
4.1.4. Strategi dan Kebijakan Pembangunan	IV-16
4.2. Prioritas dan Sasaran Pembangunan Tahun 2024	IV-22
4.2.1. Prioritas Pembangunan Nasional	IV-22





4.2.2. Prioritas Pembangunan Daerah Provinsi Sulawesi Tengah	IV-34
4.2.3. Prioritas Pembangunan Kota Palu	IV-37
4.2.4. Harmonisasi Perencanaan Nasional, Perencanaan Pemerintah Provinsi Sulawesi Tengah, dan Pemerintah Kota Palu	IV-48
4.2.5. Sasaran Pembangunan	IV-94
BAB V RENCANA KERJA DAN PENDANAAN DAERAH	V-1
BAB VI KINERJA PENYELENGGARAAN PEMERINTAHAN DAERAH	VI-1
BAB VII PENUTUP	VII-1





DAFTAR TABEL

Tabel 2.1	Luas Wilayah Kota Palu Menurut Kecamatan Tahun 2022	II-2
Tabel 2.2	Letak Kecamatan Menurut Posisi Pantai di Kota Palu	II-4
Tabel 2.3	Nama Sungai yang Mengalir di Kota Palu Menurut Kecamatan	II-8
Tabel 2.4	Rata-rata Suhu Udara dan Kelembapan Relatif Setiap Bulan di Kota Palu Tahun 2022	II-9
Tabel 2.5	Rata-rata Tekanan Udara, Kecepatan Angin dan Arah Angin Terbanyak Setiap Bulan di Kota Palu Tahun 2022	II-10
Tabel 2.6	Rata-rata Hari Hujan, Curah Hujan dan Penyinaran Matahari Setiap Bulan di Kota Palu Tahun 2021	II-11
Tabel 2.7	Penggunaan Lahan Kota Palu	II-13
Tabel 2.8	Data Kejadian Gempa Bumi Mw > 5,7 di Palu dan sekitarnya.	II-22
Tabel 2.9	Luasan Wilayah yang memiliki risiko bencana gempabumi di Kota Palu.....	II-26
Tabel 2.10	Nilai Indeks Risiko Bencana GempaBumi Kota Palu	II-26
Tabel 2.11	Luas Risiko dari sisi permukiman dan penduduk pada ancaman gempabumi di Kota Palu	II-29
Tabel 2.12	Jumlah Bangunan dan luas bangunan yang memiliki risiko bencana gempabumi di Kota Palu	II-30
Tabel 2.13	Luasan Wilayah yang memiliki risiko bencana liquifaksi di Kota Palu	II-31
Tabel 2.14	Nilai Indeks Risiki Bencana Liquifaksi Kota Palu	II-32
Tabel 2.15	Luas Permukiman dan penduduk di zona risiko bencana liqquifaksi di Kota Palu	II-34
Tabel 2.16	Jumlah bangunan dan luas bangunan yang memiliki risiko bencana liquifaksi di Kota Palu	II-35
Tabel 2.17	luas Wilayah yang memiliki risiko bencana di Kota Palu	II-36
Tabel 2.18	Nilai Indek risiko bencana tsunami di Kota Palu	II-36
Tabel 2.19	Luas keterpaparan permukiman dan keterpaparan penduduk di zona risiko bencana tsunami di Kota Palu	II-39
Tabel 2.20	Jumlah Bnagunan dan Luas Bangunan yang memiliki risiko bencana di Kota Palu	II-40
Tabel 2.21	Luasan Wilayah yang memiliki risiko bencan longsor di Kota Palu	II-41
Tabel 2.22	Nilai Indeks Risiko Bencana Longsor di Kota Palu	II-41
Tabel 2.23	Luas Permukiman dan Penduduk Di Zona Risiko Bencana Longsor di Kota Palu	II-44
Tabel 2.24	Jumlah Bangunan dan Luas Bangunan yang memiliki risiko bencana longsor di Kota Palu	II-45
Tabel 2.25	Luas Keterpaparan Perkebunan dan ladang yang ada di Zona Risiko Bencana Longsor di Kota Palu	II-46
Tabel 2.26	Luas Wilayah yang memiliki Risiko Bencana Banjir di Kota Palu.....	II-47
Tabel 2.27	Nilai Indeks Risiko Bencana Banjir di Kota Palu.....	II-47
Tabel 2.28	Luas Permukiman dan Penduduk di Zona Risiko bencana Banjir di Kota Palu	II-50
Tabel 2.29	Jumlah bangunan dan luas bangunan yang memilki risiko banjir di Kota Palu.....	II-51
Tabel 2.30	Luas Sawah di Zona risiko banjir di Kota Palu.....	II-51





Tabel 2.31	Luas Wilayah yang memiliki risiko bencana kebakaran permukiman di Kota Palu	II-52
Tabel 2.32	Nilai Indeks Risiko bencana kebakaran Permukiman di Kota Palu	II-53
Tabel 2.33	Luas Permukiman dan Penduduk di Zona Risiko bencana Kebakaran Permukiman di Kota Palu	II-55
Tabel 2.34	Jumlah Bangunan dan luas bangunan di Zona risiko bencana kebakaran Permukiman di Kota Palu	II-56
Tabel 2.35	Tingkat Pertumbuhan dan Sebaran Penduduk Kota Palu Menurut Kecamatan, Kelurahan, dan Rumah Tangga Tahun 2018-2022.....	II-57
Tabel 2.36	Jumlah Penduduk Menurut Kelompok Umur dan Jenis Kelamin di Kota Palu Tahun 2022	II-59
Tabel 2.37	Luas Wilayah, Kepadatan Penduduk dan Rasio Jenis Kelamin Menurut Kecamatan di Kota Palu Tahun 2018-2022.....	II-61
Tabel 2.38	Peranan Sektor Ekonomi Terhadap PDRB Kota Palu Atas Dasar Harga Berlaku Tahun 2018-2022 (Persen).....	II-63
Tabel 2.39	Produk Domestik Regional Bruto Kota Palu Atas Dasar Harga Berlaku Menurut Jenis Pengeluaran Tahun 2018-2022 (Juta Rp).....	II-65
Tabel 2.40	PDRB Kota Palu ADHK Menurut Jenis Pengeluaran Tahun 2018-2022 (juta rupiah).....	II-66
Tabel 2.41	Perkembangan Indikator Makro Ekonomi Kota Palu Tahun 2018-2022.....	II-67
Tabel 2.42	Pertumbuhan Ekonomi Kota Palu, Kabupaten Donggala, Kabupaten Parimo, Kabupaten Sigi, dan Sulawesi Tengah Tahun 2018-2022.....	II-68
Tabel 2.43	Produk Domestik Regional Bruto (PDRB) Kota Palu Atas Harga Berlaku Menurut Lapangan Usaha (Miliar Rupiah) Tahun 2018-2022.....	II-70
Tabel 2.44	Produk Domestik Regional Bruto (PDRB) Kota Palu Atas Dasar Harga Konstan Menurut Lapangan Usaha (Miliar Rupiah) Tahun 2018-2022.....	II-71
Tabel 2.45	Pertumbuhan Produk Domestik Regional Bruto (PDRB) Kota Palu Atas Harga Berlaku dan Atas Dasar Harga Konstan Menurut Lapangan Usaha (Persen) Tahun 2018-2022.....	II-72
Tabel 2.46	Distribusi Produk Domestik Regional Bruto (PDRB) Kota Palu Atas Dasar Harga Berlaku dan Harga Konstan (2010) Menurut Lapangan Usaha (persen) Tahun 2018-2022.....	II-73
Tabel 2.47	Rata-rata Inflasi Kota Palu (%) Tahun 2018-2022	II-74
Tabel 2.48	Perkembangan Inflasi Kota Palu menurut Kelompok Pengeluaran Tahun 2022	II-75
Tabel 2.49	Pemerataan Pendapatan Versi Bnak Dunia untuk Kota Palu..	II-79
Tabel 2.50	Kinerja Penanggulangan Kemiskinan di Kota Palu Tahun 2018-2022	II-80
Tabel 2.51	APK SD/MI, SMP/MTs, dan SMA/MA/MK Kota Palu (%) Tahun 2022	II-83
Tabel 2.52	Perbandingan APM Kabupaten/Kota di Sulawesi Tengah Tahun 2022	II-86
Tabel 2.53	AKHB dan AKB Kota Palu (Per 1000 Kelahiran Hidup Tahun 2018-2022	II-88
Tabel 2.54	Angkatan Kerja, TPAK dan Tingkat Penganggur Terbuka di Kota Palu Tahun 2018-2022	II-90





Tabel 2.55	Jumlah Organisasi Pemuda dan Olahraga di Kota Palu Tahun 2018-2022	II-92
Tabel 2.56	Rasio Ketersediaan Sekolah di Kota Palu (per 10.000) Tahun 2018-2022	II-94
Tabel 2.57	Rasio Guru/Murid Jenjang Pendidikan SD/MI, SMP/MTs di Kota Palu (per 1.00 Murid) Tahun 2018-2022	II-96
Tabel 2.58	Perkembangan Angka Melek Huruf Kota Palu Tahun 2018-2022	II-97
Tabel 2.59	Jumlah Kondisi Bnagunan Sekolah Baik Pada Jenjang SD/MI di Kota Palu Tahun 2018-2022	II-98
Tabel 2.60	Jumlah Sekolah Kondisi Bnagunan Baik Pada Jenjang SMP/MTs di Kota Palu Tahun 2018-2022	II-99
Tabel 2.61	Perkembangan Kondisi Pendidikan Anak Usia Dini (PAUD) Kota Palu Tahun 2018-2022	II-99
Tabel 2.62	Angka Kelulusan SD dan SMP di Kota Palu (%) Tahun 2018-2022	II-101
Tabel 2.63	Angka Melanjutkan Pendidikan dari SD ke SMP dan SMP KE sma/SMK di Kota Palu Tahun 2018-2022	II-102
Tabel 2.64	Guru yang Memenuhi Kualifikasi S1/D-IV di Kota Palu Tahun 2018-2022	II-103
Tabel 2.65	Rasio Posyandu per 1.000 Balita di Kota Palu Menurut Kecamatan Tahun 2022	II-104
Tabel 2.66	Rasio Puskesmas, Poliklinik dan Pustu di Kota Palu (per 100.000 penduduk) Tahun 2018-2022	II-105
Tabel 2.67	Jumlah dan Rasio Rumah Sakit Per Satuan Penduduk di Kota Palu Tahun 2018-2022.....	II-106
Tabel 2.68	Jumlah dan Rasio Dokter Per Satuan Penduduk di Kota Palu Tahun 2018-2022	II-108
Tabel 2.69	Jumlah dan Rasio Tenaga Medis Per Satuan Pendudk di Kota Palu Tahun 2018-2022	II-109
Tabel 2.70	Proporsi Panjang Jaringan Jalan dalam Kondisi Baik di Kota Palu (%) Tahun 2018-2022	II-110
Tabel 2.71	Panjang Ruas jalan Beryrotoar dan Berdrainase (Km) Tahun 2018-2022	II-111
Tabel 2.72	Persentase Irigasi KondisiBaik di Kota Palu (%) Tahun 2020-2022	II-113
Tabel 2.73	Perkembangan Rasio Tempat badah Per 1.000 Penduduk di Kota Palu Tahun 2020-2022	II-114
Tabel 2.74	Perkembangan Rasio Daya Tampung Tempat Pemakaman per Satuan Penduduk di Kota Palu Tahun 2019-2022	II-115
Tabel 2.75	Cakupan pelayanan bencana kebakaran di Kota Palu Tahun 2018-2022	II-120
Tabel 2.76	Tingkat waktu tanggap (response time rate) daerah layanan Wilayah Manajemen Kebakaran (WMK) di Kota Palu Tahun 2018-2022	II-121
Tabel 2.77	Jumlah Sarana Sosial di Kota Palu Tahun 2018-2022	II-121
Tabel 2.78	PMKS yang Memperoleh Bantuan Sosial di Kota Palu Tahun 2018-2022	II-122
Tabel 2.79	Tingkat Partisipasi Angkatan Kerja di Kota Palu Tahun 2018-2022.....	II-123
Tabel 2.80	Keterlibatan Pekerja Perempuan di Lembaga Swasta	





	Dan Pemerintah Kota Palu Tahun 2018–2022	II-124
Tabel 2.81	Rasio KDRT dan Cakupan Perempuan dan Anak Korban Kekerasan yang Mendapatkan Penanganan Pemerintah Kota Palu Tahun 2018–2022.....	II-125
Tabel 2.82	Konsumsi Energi dan Protein di Kota Palu Tahun 2018-2022.	II-126
Tabel 2.83	Persentase Luas Lahan Bersertifikat, dan Penyelesaian Kasus Tanah Negara di Kota Palu Tahun 2018-2022.....	II-127
Tabel 2.84	Persentase Sampah yang Tertangani di Kota Palu Tahun 2021 -2022.....	II-128
Tabel 2.85	Cakupan Sarpras Kantor Kelurahan, dan Persentase PKK Aktif di Kota Palu Tahun 2018-2022.....	II-130
Tabel 2.86	Cakupan Pasangan Usia Subur (PUS) di Kota Palu Tahun 2018-2022	II-135
Tabel 2.87	Jumlah Arus Penumpang Angkutan Umum di Kota Palu Tahun 2018-2022	II-136
Tabel 2.88	Rasio Izin Trayek di Kota Palu Tahun 2018-2022	II-137
Tabel 2.89	Jumlah Pelabuhan Laut/Udara/Terminal Bis di Kota Palu Tahun 2018-2022	II-138
Tabel 2.90	Cakupan Pengembangan dan Pemberdayaan Kelompok Informasi Masyarakat Tingkat Kecamatan di Kota Palu Tahun 2018-2022	II-139
Tabel 2.91	Jaringan Komunikasi Propinsi/Kota Palu Tahun 2018-2022 ..	II-139
Tabel 2.92	Jumlah Surat Kabar Nasional/Lokal di Kota Palu Tahun 2017-2021	II-140
Tabel 2.93	Persentase Koperasi Aktif di Kota Palu Tahun 2018-2022	II-142
Tabel 2.94	Jumlah Investor PMDN/PMA di Kota Palu Tahun 2018-2022	II-142
Tabel 2.95	Jumlah Investasi PMDN/PMA Kota Palu Tahun 2018-2022 ...	II-143
Tabel 2.96	Jumlah Organisasi Pemuda di Kota Palu Tahun 2018 s/d 2022	II-144
Tabel 2.97	Jumlah Organisasi Olahraga di Kota Paalu Tahun 2018 s/d 2022	II-145
Tabel 2.98	Jumlah Kegiatan Kepemufdaan dan Kegiatan Olahraga di Kota Palu Tahun 2018-2022	II-145
Tabel 2.99	Data Terkait Urusan Perpustakaan di Kota Palu Tahun 2018-2022	II-147
Tabel 2.100	Jumlah Hotel di Kota Palu Tahun 2018-2022	II-149
Tabel 2.101	Destinasi Wisata di Kota Palu	II-150
Tabel 2.102	Presentase Silpa terhadap APBD Kota Palu Tahun 2018-2022.....	II-157
Tabel 2.103	Presentase Belanja Pendidikan 20% Kota Palu Tahun 2018-2022.....	II-157
Tabel 2.104	Presentase Belanja Kesehatan 10% Kota Palu Tahun 2018-2022.....	II-159
Tabel 2.105	Presentase Penduduk Menurut Golongan Pengeluaran per Kapita Sebulan Tahun 2022	II-160
Tabel 2.106	Rata-rata Pengeluaran Perkpita Masyarakat Kota Palu Sebulan Menurut Kelompok Bukan Makanan Tahun 2021-2022	II-161
Tabel 2.107	Pertumbuhan Produk Domestik Regional Bruto (PDRB) Kota	





	Palu Atas Dasar Harga Berlaku dan Atas Dasar Harga Konstan Menurut Lapangan Usaha (Persen) Tahun 2018-2022	II-163
Tabel 2.108	Rasio Panjang Jalan per Jumlah Kendaraan Tahun 2018-2022	II-165
Tabel 2.109	Jumlah Penumpang Bandara Tahun 2018-2022	II-166
Tabel 2.110	Jumlah Penumpang Pelabuhan (Pantoloan + Taipa) Tahun 2017-2021	II-167
Tabel 2.111	Jumlah Pemasangan Rambu Lalu Lintasan Marka Jalan di Kota Palu Tahun 2018-2022	II-169
Tabel 2.112	Jumlah Kasus Kecelakaan Lalu Lintas di Kota Palu Tahun 2018-2022	II-169
Tabel 2.113	Luasan Pola Ruang Kota Palu Tahun 2018-2022	II-170
Tabel 2.114	Jumlah Bank di Kota Palu Tahun 2018-2022	II-172
Tabel 2.115	Jumlah Rumah Makan dan Restoran di Kota Palu Tahun 2018-2022	II-173
Tabel 2.116	Jumlah Hotel di Kota Palu Tahun 2018-2022	II-174
Tabel 2.117	Penduduk terlayani Air Minum di kota Palu Tahun 2018-2022	II-175
Tabel 2.118	Daya Terpasang, Produksi dan Distribusi Listrik Tahun 2018-2022	II-176
Tabel 2.119	Jumlah Rumah Tangga yang Menggunakan Listrik (PLN) Tahun 2018-2022	II-176
Tabel 2.120	Penduduk yang Menggunakan Telepon Tahun 2014-2018	II-177
Tabel 2.121	Angka Kriminalitas yang tertangani di Kota Palu Tahun 2018-2022	II-178
Tabel 2.122	Jumlah Demonstrasi di Kota Palu Tahun 2018-2022.....	II-179
Tabel 2.123	Lama Proses Perizinan, Jumlah Persyaratan dan Biaya Perizinan di Kota Palu Tahun 2022	II-179
Tabel 2.124	Jumlah Jenis Pajak dan Retribusi Daerah Tahun 2018-2022 .	II-181
Tabel 2.125	Rasio Lulusan S1/S2/S3 Tahun 2018-2022	II-183
Tabel 2.126	Rasio Ketergantungan Kota Palu.....	II-184
Tabel 2.127	Hasil Analisis Gambaran Umum Kondisi Daerah Terhadap Capaian Kinerja Penyelenggaraan Urusan Pemerintahan Kota Palu Tahun 2018-2022	II-185
Tabel 2.128	Rekapan Persentase dan Predikat Capaian Kinerja Fisik dan Keuangan RKPD Tahun 2022 Triwulan IV Per Bidang Urusan dan Unsur Pemerintahan	II-238
Tabel 2.129	Rata-rata Capaian Kinerja Fisik dan Keuangan RKPD Tahun 2022 Triwulan IV Penyelenggaraan Pemerintahan Kota Palu ..	II-261
Tabel 2.130	Pencapaian Program OPD Terhadap 53 Program Unggulan Pemerintah Kota Palu Tahun 2021-2023	II-264
Tabel 2.131	Permasalahan Kota Palu Berhubungan Dengan Urusan Pemerintahan Wajib yang Berkaitan dengan Pelayanan Dasar	II-335
Tabel 2.132	Permasalahan Kota Palu Berhubungan Dngan Urusan Pemerintan Wajib yang Tidak Berkaitan Palayanan Dasar.....	II-344
Tabel 2.133	Permasalahan Kota Palu Berkaitan Urusan Pemerintahan Pilihan.....	II-350
Tabel 2.134	Permasalahan Kota Palu Berkaitan Urusan Pemerintahan Penunjang.....	II-353
Tabel 3.4	Gini Ratio Kota Palu Tahun 2018-2022	III-10
Tabel 3.5	Tingkat Pengangguran Terbuka (TPT) Kota Palu	III-13





Tabel 3.6	Perkiraan Kondisi Ekonomian Kota Palu Tahun 2023 dan Proyeksi Tahun 2024	III-16
Tabel 3.7	Realisasi Pendapatan Daerah Tahun 2020-2022, Tahun Berjalan 2023 Serta Proyeksi Tahun 2024	III-26
Tabel 3.8	Realisasi Belanja Daerah Tahun 2020-2022, Tahun Berjalan 2023 Serta Proyeksi Tahun 2024	III-38
Tabel 3.9	Realisasi Pembiayaan Daerah Tahun 2020-2022, Tahun Berjalan 2023 Serta Proyeksi Tahun 2024	III-47
Tabel 3.4	Gini Ratio Kota Palu Tahun 2018-2022	III-10
Tabel 3.5	Tingkat Pengangguran Terbuka (TPT) Kota Palu	III-13
Tabel 3.6	Perkiraan Kondisi Ekonomian Kota Palu Tahun 2023 dan Proyeksi Tahun 2024	III-16
Tabel 4.1	Dasar Kebijakan Bagi Pembangunan Kota Palu Tahun 2024 ..	IV-11
Tabel 4.2	Keterkaitan Visi, Misi, Tujuan, Sasaran dan Indikator RPJMD Kota Palu Tahun 2021-2026	IV-13
Tabel 4.3	Keterkaitan Agenda Pembangunan Nasional dengan Prioritas Pembangunan Kota Palu dan Provinsi Sulawesi Tengah	IV-36
Tabel 4.5	Prioritas Pembangunan Nasional 2024, Prioritas Pembangunan Provinsi Sulawesi Tengah 2024, Prioritas Pembangunan Kota Palu 2024	IV-40
Tabel 4.6	Relevansi Isu Strategis Pembangunan Provinsi Sulawesi Tengah, Isu Strategis Pembangunan Kota Palu dan Program Prioritas Pembangunan Daerah Tahun 2024	IV-41
Tabel 4.7	Prioritas Pembangunan dan Program Prioritas Kota Palu Tahun 2024 serta PD Penanggung Jawab	IV-44
Tabel 4.8	Matriks Keterkaitan Arahkan Presiden, Misi Pemerintah, Misi Pemerintah Sulawesi Tengah, dan Misi Pemerintah Kota Palu	IV-48
Tabel 4.9	Dukungan Program Daerah Pada RKPD 2024 Terhadap Program Prioritas pada Prioritas Nasional	IV-51
Tabel 4.10	Sasaran Pembangunan Nasional, Provinsi Sulawesi Tengah dan Kota Palu Tahun 2024	IV-94
Tabel 5.1	Pagu Indikatif Organisasi Perangkat Daerah (OPD) Tahun 2024 Berdasarkan Urusan Pemerintahan	V-2
Tabel 6.1	Penetapan Indikator Kinerja Utama Pemerintah Kota Palu Tahun 2024	VI-2
Tabel 6.2	Penetapan Indikator Kinerja Kota Palu Tahun 2024	VI-3
	Penerapan Standar Pelayanan Minimal Pemerintah Kota Palu Tahun 2024	VI-21





DAFTAR GAMBAR

Gambar 2.1	Peta Administrasi Wilayah Kota Palu	II – 3
Gambar 2.2	Peta <i>Class</i> Kelerengan	II – 6
Gambar 2.3	Peta Penggunaan Lahan Kota Palu	II – 12
Gambar 2.4	Perkembangan tektonik Sulawesi menurut Hall dan Smyth (2008) dan Peta Geologi Sulawesi menurut Hal dan Wilson.....	II – 18
Gambar 2.5	Peta Sumber Gempa Indonesia Tahun 2017.....	II – 20
Gambar 2.6	Peta Gempa Bumi Merusak dan Tsunami di Sulawesi Tahun 1904-2019.....	II – 20
Gambar 2.7	Peta-Peta hasil pengukuran tsunami (BMKG;2018).....	II – 24
Gambar 2.8	Peta Hasil Survei Makroseismik Tingkat Kerusakan Gempa Mw 7,4 tanggal 28 September 2018 du Kota Palu (kiri, Stageof Palu; 2018)bdan Peta Sebaran Gempa Bumi di Sulawesi Tengah dan Sekitarnya Tahun 2018 (kanan, Stageof Palu;2019).....	II – 24
Gambar 2.9	Peta Risiko Bencana Gempabumi di Kota Palu.....	II – 27
Gambar 2.10	Peta Risiko Bencana Liquefaksi di Kota Palu	II – 32
Gambar 2.11	Peta Risiko Bencana Tsunami di Kota Palu.....	II – 37
Gambar 2.12	Peta Risiko Bencana Longsor di Kota Palu.....	II – 42
Gambar 2.13	Peta Risiko Bencana Banjir di Kota Palu.....	II – 48
Gambar 2.14	Peta Risiko bencana Kebakaran Permukiman di Kota Palu.....	II – 53
Gambar 2.15	Jumlah Penduduk Menurut Kelompok Umur dan Jenis Kelamin di Kota Palu Tahun 2022.....	II –58
Gambar 2.16	Rasio Ketergantungan Penduduk di Kota Palu Tahun 2018-2022.....	II – 60
Gambar 2.17	Produk Domestik Regional Bruto Kota Palu ADHB Menurut Jenis Pengeluaran Tahun 2018-2022 (persen).....	II – 65
Gambar 2.18	Inflasi Kota Palu Tahun 2018-2022.....	II – 74
Gambar 2.19	PDRB Per kapita Kota Palu dan Provinsi Sulawesi Tengah (Juta Rupiah) Tahun 2018-2022.....	II –76
Gambar 2.20	Angka Gini Rasio Kota Palu Tahun 2018-2022	II – 78
Gambar 2.21	Angka Melek Huruf Kota Palu, Sulawesi Tengah dan Nasional Tahun 2018-2022.....	II – 81





Gambar 2.22	Rata-rata Lama Sekolah (RLS) dan Harapan Lama Sekolah (HLS) Kota Palu Tahun 2018-2022.....	II – 82
Gambar 2.23	Perkembangan APM SD/MI, SMP/MTs, dan SMA/MA/SMK Kota Palu (%) Tahun 2018-2022.....	II – 85
Gambar 2.24	Angka Harapan Hidup Kota Palu dan Provinsi Sulawesi Tengah Tahun 2018-2022.....	II – 89
Gambar 2.25	Persentase Balita Gizi Buruk Kota Palu Tahun 2018-2022.....	II – 90
Gambar 2.26	Perkembangan APS SD/MI, SMP/MTs di Kota Palu (persen) Tahun 2018-2022.....	II – 93
Gambar 2.27	Angka Putus Sekolah SD/MI, SMP/MTs Kota Palu Tahun 2018-2022.....	II – 100
Gambar 2.28	Persentase Jumlah Sampah yang Tertangani Tahun 2018–2022	II – 116
Gambar 2.29	Persentase Rumah tangga Pengguna Air Bersih di Kota Palu Tahun 2018-2022.....	II – 117
Gambar 2.30	Persentase Pelanggan Rumah Tangga Pengguna Listrik di Kota Palu Tahun 2018-2022.....	II – 118
Gambar 2.31	Rasio Linmas Per 10.000 Penduduk di Kota Palu Tahun 2018-2022.....	II – 119
Gambar 2.32	Rasio Polisi Pamong Praja di Kota Palu Tahun 2018-2021.....	II – 120
Gambar 2.33	Penduduk ber KTP, ber Akta Kelahiran, ber Akta Kematian, ber Akta Niakh, ber Akta Cerai, Memiliki KK di Kota Palu di Kota Palu Tahun 2018 – 2021.....	II – 128
Gambar 2.34	Rasio Penduduk Ber KTP di Kota Palu Tahun 2017-2021	II – 130
Gambar 2.35	Rasio Pasangan Ber Akta Nikah di Kota Palu Tahun 2018-2022.....	II – 130
Gambar 2.36	Rasio Kepemilikan Akta Kelahiran di Kota Palu Tahun 2018-2022	II – 131
Gambar 2.37	Rata-rata Anak Per Keluarga di Kota Palu Tahun 2018-2022.....	II – 134
Gambar 2.38	Rasio Akseptor KB di Kota Palu Tahun 2018–2022.....	II – 135
Gambar 2.39	Jumlah Uji Kir Angkutan Umum di Kota Palu Tahun 2018-2022	II – 137
Gambar 2.40	Rasio Wartel/Warnet di Kota Palu Tahun 2017-2021.....	II – 140
Gambar 2.41	Total Stasiun Radio/TV Lokal di Kota Palu Tahun 2017-2021.....	II – 141





Gambar 2.42	Jumlah Kunjungan Wisatawan (orang) di Kota Palu Tahun 2018–2022	II – 150
Gambar 2.43	Kontribusi Sektor Akomodasi dan Makanan Minuman terhadap PDRB (ADHB) di Kota Palu Tahun 2018-2022.....	II – 151
Gambar 2.44	Kontribusi Sektor Pertanian dan Perkebunan terhadap PDRB di Kota Palu Tahun 2018-2022	II – 152
Gambar 2.45	Kontribusi Sektor Pertambangan dan Penggalian Terhadap PDRB Kota Palu (%) Tahun 2018–2022	II – 153
Gambar 2.46	Kontribusi Sektor Perdagangan Terhadap PDRB Kota Palu Tahun 2018-2022.....	II – 154
Gambar 2.47	Kontribusi Sektor Industri Pengolahan Terhadap PDRB Kota Palu Tahun 2018-2022.....	II –155
Gambar 2.48	Produksi Ikan di Kota Palu (Ton) Tahun 2017-2021.....	II –156
Gambar 2.49	Rerata Pengeluaran Perkapita sebulan menurut Kelompok Komoditas (Rp/Tahun) Tahun 2018-2022.....	II –159
Gambar 2.50	Jumlah Orang Yang Terangkut Angkutan Umum di Kota Palu, Tahun 2018-2022.....	II –166
Gambar 2.51	Jumlah Orang Yang Melalui Terminal.....	II –168
Gambar 3.1	Pertumbuhan PDRB per Lapangan Usaha Tahun 2022.....	III – 3
Gambar 3.2	PDRB Perkapita Kota Palu Tahun 2018 – 2022 (dalam juta Rupiah).....	III – 5
Gambar 3.3	Tingkat Kemiskinan Nasional, Provinsi Sulawesi Tengah, Dan Kota Palu Tahun 2018-2022	III – 8
Gambar 3.4	Penduduk Miskin Kota Palu Tahun 2018 2021 (dalam ribu jiwa).....	III – 8
Gambar 3.5	Garis Kemiskinan Antara Kota Palu Dan Sulawesi Tengah Tahun 2018-2022	III – 9
Gambar 3.6	Indeks Pembangunan Manusia Indonesia, Sulawesi Tengah, dan Kota Palu Tahun 2018-2022	III – 11
Gambar 3.7	Usia Harapan Hidup Kota Palu Tahun 2018-2022.....	III – 12
Gambar 3.8	Dimensi Pendidikan.....	III – 12
Gambar 3.9	Dimensi Daya Beli Masyarakat.....	III – 13
Gambar 4.1	Penyusunan Tema Pembangunan RKPD Tahun 2024 Memperhatikan.....	IV – 5
Gambar 4.2	Tema dan Tahapan Capaian Pembangunan Kota Palu Tahun 2021-2026	IV - 6
Gambar 4.3	Pendekatan Perencanaan Pembangunan.....	IV - 8
Gambar 4.4	Arahan Utama Presiden	IV-23





Gambar 4.5	Alur Pikir Prioritas Pembangunan.....	IV-38
Gambar 4.6	Program Prioritas Kota Palu.....	IV-39
Gambar 4.7	Indikasi Pendanaan Prioritas Pembangunan Daerah	IV-47
Gambar 4.8	Kerangka Prioritas Nasional RKP 2024.....	IV-51
Gambar 4.9	Cross Cutting Penurunan Stunting Kota Palu Tahun 2024	IV-93



BAB 1

Pendahuluan





BAB I PENDAHULUAN

1.1. Latar Belakang

Undang Undang Nomor 25 Tahun 2004 Tentang Sistem Perencanaan Pembangunan Nasional, dan Peraturan Pemerintah Nomor 8 Tahun 2008 Tentang Tahapan, Tata Cara Penyusunan, Pengendalian dan Evaluasi Pelaksanaan Rencana Pembangunan Daerah. Perencanaan pembangunan tersebut dituangkan dalam suatu dokumen Rencana Kerja Pemerintah Daerah yang selanjutnya disebut RKPD. Secara substansial RKPD merupakan penjabaran dari visi, misi kepala daerah yang ditetapkan dalam RPJMD (Rencana Pembangunan Jangka Menengah Daerah). RKPD memuat kebijakan umum, arahan operasional serta kerangka pendanaan dalam pelaksanaan pembangunan dan penyelenggaraan pemerintahan di daerah untuk satu tahun ke depan. Selanjutnya menjadi pedoman bagi seluruh Perangkat Daerah (PD) dalam melakukan penyusunan Rencana Kerja (Renja) Perangkat Daerah.

Penyusunan RKPD dirumuskan secara transparan, responsif, efisien, efektif, akuntabel, terukur, berkeadilan, berwawasan lingkungan, dan berkelanjutan dengan berorientasi pada proses, menggunakan pendekatan yang partisipatif, politis serta *top-down* dan *bottom-up*, dengan berorientasi secara Tematik, Holistik, Integratif dan Spasial (**THIS**) serta tanpa meninggalkan unsur Koordinasi, Integrasi, Sinergi dan Sinkronisasi (**KISS**) antar pemangku kepentingan.

Pendekatan teknokratik dilaksanakan dengan menggunakan metode dan kerangka berpikir ilmiah untuk mencapai tujuan dan sasaran pembangunan Daerah. Pendekatan partisipatif dilaksanakan dengan melibatkan berbagai Pemangku kepentingan. Pendekatan politis dilaksanakan dengan menerjemahkan visi dan misi Wali Kota dan Wakil Wali Kota terpilih kedalam dokumen perencanaan pembangunan jangka menengah yang dibahas bersama dengan DPRD. Sedangkan, Pendekatan *top-down* dan *bottom-up* merupakan





hasil perencanaan yang diselenggarakan dalam musyawarah pembangunan yang dilaksanakan mulai dari Kelurahan, Kecamatan, Kota Palu, Provinsi Sulawesi Tengah, hingga nasional. Selanjutnya, secara substansi dokumen RKPD menggunakan pendekatan holistik-tematik, integratif, dan spasial.

Penyusunan RKPD Tahun 2024 yang merupakan tahapan tahun kedua pelaksanaan RPJMD Kota Palu Tahun 2021-2026. Perubahan terhadap beberapa peraturan perundang-undangan yang terutama menyangkut urusan dan kewenangan pemerintahan daerah, serta terjadinya perubahan dan penyesuaian tata laksana organisasi perangkat daerah, sehingga RPJMD Kota Palu Tahun 2021 – 2026 sesuai dengan visi dan misi Wali Kota dan Wakil Wali Kota terpilih, sudah mengakomodir perubahan Organisasi Perangkat Daerah sesuai Peraturan Pemerintah Nomor 18 Tahun 2016 Tentang Perangkat Daerah serta Peraturan Menteri Dalam Negeri Nomor 86 Tahun 2017 tentang Tata Cara Perencanaan, Pengendalian dan Evaluasi Pembangunan Daerah, Tata Cara Evaluasi Rancangan Peraturan Daerah Tentang Rencana Pembangunan Jangka Panjang Daerah dan Rencana Pembangunan Jangka Menengah Daerah, Serta Tata Cara Perubahan Rencana Pembangunan Jangka Panjang Daerah, Rencana Pembangunan Jangka Menengah Daerah, dan Rencana Kerja Pemerintah Daerah.

Peraturan Menteri Dalam Negeri Nomor 86 Tahun 2017 secara jelas telah mengatur mekanisme dan waktu pelaksanaan penyusunan hingga penetapan RKPD, secara hierarkis penyusunan RKPD Kota Palu Tahun 2024 berpedoman dan mengacu pada dokumen RPJPD Kota Palu 2005-2025, dengan tetap memperhatikan RTRW Kota Palu 2010 – 2030, RPJMD Kota Palu Tahun 2021-2026, RPJMD Provinsi Sulawesi Tengah Tahun 2021-2026, RKP Tahun 2024 dan RTRW Nasional.

RPJP Kota Palu 2005 – 2025 menyatakan bahwa sasaran pokok dan sekaligus merupakan indikator kinerja utama yang akan dicapai dalam tahap keempat pembangunan jangka panjang Kota Palu adalah meningkatnya Kualitas Infrastruktur dengan tersedianya Kawasan Pusat Industri Perdagangan dan Industri, Pariwisata,





serta Pelayanan Publik sebagai satu kesatuan yang tidak terpisahkan, dengan tetap menjaga Keseimbangan Lingkungan.

Hasil pembangunan yang ingin dicapai pada akhir tahap keempat RPJPD Kota Palu, ialah :

- Setiap wilayah kecamatan telah memiliki Kawasan Pusat Perdagangan dan Industri, Pariwisata, serta tersedianya Fasilitas untuk Kemudahan Pelayanan Publik, tanpa mengabaikan persoalan lingkungan;
- Terciptanya kondisi ketertiban dan keamanan yang kondusif, melalui pemahaman nilai - nilai demokrasi dengan menitikberatkan pada prinsip-prinsip toleransi, kesetaraan dan nondiskriminasi, meningkatnya kesadaran dan penerapan penegakan hukum, serta meningkatnya tata kelola pemerintahan daerah yang didukung profesionalitas aparatur;
- Meningkatnya pertumbuhan ekonomi disertai terwujudnya lembaga jaminan sosial, yang mengarah pada perbaikan dan pemerataan kesejahteraan masyarakat;
- Meningkatnya kualitas dan relevansi, termasuk yang berbasis keunggulan lokal dengan didukung manajemen pelayanan pendidikan yang efisien dan efektif dalam menciptakan sumber daya manusia yang berdaya saing;
- Meningkatnya derajat kesehatan dan status gizi masyarakat; meningkatnya kesetaraan gender; dan mantapnya budaya dan karakter bangsa;
- Daya saing perekonomian yang semakin kuat dan kompetitif dengan terpadunya sektor perdagangan, pariwisata, industri dan sumber daya alam lainnya secara berkelanjutan;
- Terpenuhinya ketersediaan infrastruktur yang didukung oleh mantapnya kerja sama pemerintah dan dunia usaha, makin selarasnya pembangunan pendidikan, Iptek, dan industri;
- Terlaksananya penata kelolaan lembaga ekonomi masyarakat yang mendorong pada peningkatan efisiensi dan produktivitas, serta penguasaan dan penerapan teknologi dalam kegiatan perekonomian;





- Ketersediaan dan kesesuaian pembangunan infrastruktur dengan rencana tata ruang daerah, melalui pemenuhan kebutuhan dasar masyarakat dalam ketersediaan, air minum melalui konservasi, pengembangan dan keberlanjutan sumber daya air, pemukiman layak yang dilengkapi dengan prasarana dan sarana pendukung, termasuk pemenuhan pasokan tenaga listrik hingga ke tingkat elektrifikasi rumah tangga;
- Pembangunan berkelanjutan menuju kota ekologis, yang dicerminkan oleh indikator terjaganya daya dukung lingkungan dan kemampuan pemulihan untuk mendukung kualitas kehidupan sosial dan ekonomi secara lestari; Semakin membaiknya pengelolaan dan pendayagunaan sumber daya alam, diimbangi dengan upaya pelestarian fungsi lingkungan dan semakin mantapnya kelembagaan dan kapasitas penataan ruang serta meningkatnya kesadaran, sikap mental, dan perilaku masyarakat.

Pada tataran tingkat Provinsi Sulawesi Tengah, RKPD Kota Palu Tahun 2024 diorientasikan untuk mendukung visi Pembangunan Provinsi Sulawesi Tengah Periode 2016-2021 yaitu Sulawesi Tengah Maju, Mandiri, dan Berdaya Saing. Untuk tingkat nasional, RKPD Kota Palu menyesuaikan dan menyelaraskan dengan dokumen rencana kerja Pemerintah Tahun 2024 untuk mendukung tercapainya tujuh prioritas pembangunan nasional. Prioritas pembangunan nasional meliputi: 1. Memperkuat ketahanan ekonomi untuk pertumbuhan berkualitas dan berkeadilan, 2. Mengembangkan wilayah untuk mengurangi kesenjangan dan menjamin pemerataan, 3. Meningkatkan SDM berkualitas dan berdaya saing, 4. Revolusi mental dan pembangunan kebudayaan, 5. memperkuat infrastruktur untuk ekonomi dan pelayanan dasar, 6. membangun lingkungan hidup, ketahanan bencana, dan perubahan iklim, dan 7. Memperkuat stabilitas politik, hukum, pertahanan, dan keamanan (Polhukhankam) dan transformasi pelayanan publik.

Pada akhirnya, Perubahan RKPD merupakan pedoman dalam menyusun Renja PD, terkait arah kebijakan, kerangka pendanaan





serta implementasi dan operasionalisasi pelaksanaan pembangunan dan penyelenggaraan pemerintahan di Kota Palu.

1.2. Dasar Hukum Penyusunan

Beberapa peraturan perundangan yang menjadi dasar hukum dalam menyusun RKPD Tahun 2024 adalah :

- 1) Undang-Undang Nomor 4 Tahun 1994 tentang Pembentukan Daerah Kotamadya Daerah Tingkat II Palu (Lembaran Negara Republik Indonesia Tahun 1994 Nomor 38, Tambahan Lembaran Negara Republik Indonesia Nomor 3555);
- 2) Undang-Undang Nomor 28 Tahun 1999 tentang Penyelenggara Negara yang Bersih dan Bebas Kolusi, Korupsi dan Nepotisme (Lembaran Negara RI Tahun 1999 Nomor 75, Tambahan Lembaran Negara RI Nomor 3851);
- 3) Undang-Undang Nomor 17 Tahun 2003 tentang Keuangan Negara (Lembaran Negara Republik Indonesia tahun 2003 No. 47, Tambahan Lembaran Negara Republik Indonesia No. 4286);
- 4) Undang-Undang Nomor 15 Tahun 2004 tentang Pemeriksaan Pengelolaan dan Tanggung jawab Keuangan Negara (Lembaran Negara RI Tahun 2004 Nomor 66, Tambahan Lembaran Negara RI Nomor 4400);
- 5) Undang-Undang Nomor 25 Tahun 2004 tentang Sistem Perencanaan Pembangunan Nasional (Lembaran Negara RI Tahun 2004 Nomor 104, Tambahan Lembaran Negara RI Nomor 4421);
- 6) Undang-Undang Nomor 33 Tahun 2004 tentang Perimbangan Keuangan antara Pemerintah Pusat dan Pemerintah Daerah (Lembaran Negara RI Tahun 2004 Nomor 126, Tambahan Lembaran Negara RI Nomor 4438);
- 7) Undang-Undang Nomor 17 Tahun 2007 tentang Rencana Pembangunan Jangka Panjang Nasional 2005 – 2025 (Lembaran Negara Republik Indonesia Tahun 2007 Nomor 33, Tambahan Lembaran Negara Republik Indonesia Nomor 4700);





- 8) Undang-Undang Nomor 26 Tahun 2007 tentang Penataan Ruang (Lembaran Negara RI tahun 2007 Nomor 68, Tambahan Lembaran Negara Republik Indonesia Nomor 4725);
- 9) Undang-Undang Nomor 14 Tahun 2008 tentang Keterbukaan Informasi Publik (Lembaran Negara Republik Indonesia Tahun 2008 Nomor 61, Tambahan Lembaran Negara Republik Indonesia Nomor 4846);
- 10) Undang-Undang Nomor 25 Tahun 2009 tentang Pelayanan Publik (Lembaran Negara Republik Indonesia Tahun 2009 Nomor 112, Tambahan Lembaran Negara Republik Indonesia Nomor 5038);
- 11) Undang-undang Republik Indonesia Nomor 10 Tahun 2009 tentang Kepariwisata (Lembaran Negara Republik Indonesia Tahun 2009 No.11, Tambahan Lembaran Negara Republik Indonesia No 4966)
- 12) Undang-Undang Nomor 12 Tahun 2011 tentang Pembentukan Peraturan Perundang-Undangan (Lembaran Negara Republik Indonesia Tahun 2011 Nomor 82, Tambahan Lembaran Negara Republik Indonesia Nomor 5234);
- 13) Undang-Undang Nomor 5 Tahun 2014 tentang Aparatur Sipil Negara (ASN) (Lembaran Negara Republik Indonesia Tahun 2014 Nomor 6, Tambahan Lembaran Negara Republik Indonesia Nomor 5494);
- 14) Undang-Undang Nomor 23 Tahun 2014 tentang Pemerintahan Daerah (Lembaran Negara Republik Indonesia Tahun 2014 Nomor 244, Tambahan Lembaran Negara Republik Indonesia Nomor 5587) sebagaimana telah diubah dengan Undang-Undang Nomor 9 Tahun 2015 tentang Perubahan Kedua atas Undang-Undang Nomor 23 Tahun 2014 tentang pemerintahan Daerah (Lembaran Negara Republik Indonesia Tahun 2015 Nomor 58, Tambahan Lembaran Negara Republik Indonesia Nomor 5679);
- 15) Undang-Undang Nomor 1 Tahun 2022 tentang Hubungan Keuangan antara Pemerintah Pusat dan Pemerinah Daerah (Lembaran Negara Republik Indonesia Tahun 2022 Nomor 4,





- Tambahan Lembaran Negara Republik Indonesia Tahun 2020 Nomor 6757);
- 16) Undang-Undang Nomor 6 Tahun 2023 tentang Penetapan Peraturan Pemerintah Pengganti Undang-Undang Nomor 2 Tahun 2022 Tentang Cipta Kerja Menjadi Undang-Undang (Lembaran Negara Republik Indonesia Tahun 2023 Nomor 41, Tambahan Lembaran Negara Republik Indonesia Nomor 6856);
 - 17) Peraturan Pemerintah Nomor 3 Tahun 2007 tentang Laporan Penyelenggaraan Pemerintahan Daerah Kepada Pemerintah, Laporan Keterangan Pertanggung jawaban Kepala Daerah Kepada Dewan Perwakilan Rakyat Daerah, Informasi Laporan Penyelenggaraan Pemerintahan Daerah kepada Masyarakat (Lembaran Negara RI Tahun 2007 Nomor 19, Tambahan Lembaran Negara RI Nomor 4693);
 - 18) Peraturan Pemerintah Nomor 26 Tahun 2008 tentang Rencana Tata Ruang Nasional (Lembaran Negara Republik Indonesia Tahun 2008 Nomor 48);
 - 19) Peraturan Pemerintah Nomor 8 tahun 2008 tentang Tahapan, Tata Cara Penyusunan, Pengendalian Dan Evaluasi Pelaksanaan Rencana Pembangunan Daerah, (Lembaran Negara RI Tahun 2008 Nomor 21, Tambahan Lembaran Negara RI Nomor 4817);
 - 20) Peraturan Pemerintah Nomor 15 Tahun 2010 tentang Penyelenggaraan Penataan Ruang (Lembaran Negara Republik Indonesia Tahun 2010 Nomor 21);
 - 21) Peraturan Pemerintah Nomor 50 Tahun 2011 tentang Rencana Induk Pengembangan Pariwisata Nasional (RIPPARNAS) Tahun 2010-2025 (Lembaran Negara Republik Indonesia Tahun 2011 Nomor 115);
 - 22) Peraturan Pemerintah Nomor 18 Tahun 2016 tentang Perangkat Daerah (Lembaran Negara Republik Indonesia Tahun 2016 Nomor 114, Tambahan Lembaran Negara Republik Indonesia Nomor 5887);





- 23) Peraturan Pemerintah Republik Indonesia Nomor 46 Tahun 2016 tentang Tata Cara Penyelenggaraan Kajian Lingkungan Hidup Strategis (Lembaran Negara Republik Indonesia Tahun 2016 Nomor 228, Tambahan Lembaran Negara Republik Indonesia Nomor 5941);
- 24) Peraturan Pemerintah Republik Indonesia Nomor 2 Tahun 2018 tentang Standar Pelayanan Minimal (Lembaran Negara Republik Indonesia Tahun 2018 Nomor 2, Tambahan Lembaran Negara Republik Indonesia Nomor 6178);
- 25) Peraturan Pemerintah Republik Indonesia Nomor 12 Tahun 2019 tentang Pengelolaan Keuangan Daerah (Lembaran Negara Republik Indonesia Tahun 2019 Nomor 42, Tambahan Lembaran Negara Republik Indonesia Nomor 6322);
- 26) Peraturan Pemerintah Republik Indonesia Pengganti Undang-Undang Nomor 2 Tahun 2022 tentang Cipta Kerja (Lembaran Negara Republik Indonesia Tahun 2022 Nomor 238, Tambahan Lembaran Negara Republik Indonesia Nomor 6841);
- 27) Peraturan Presiden Nomor 18 Tahun 2020 tentang Rencana Pembangunan Jangka Menengah Nasional Tahun 2020-2024 (Lembaran Negara RI Tahun 2020 Nomor 10);
- 28) Peraturan Menteri Dalam Negeri Nomor 80 Tahun 2015 tentang Pembentukan Produk Hukum Daerah (Berita Negara Republik Indonesia Tahun 2015 Nomor 2036);
- 29) Peraturan Menteri Dalam Negeri Republik Indonesia Nomor 86 Tahun 2017 tentang Tata Cara Perencanaan, Pengendalian dan Evaluasi Pembangunan Daerah, Tata Cara Evaluasi Rancangan Peraturan Daerah Tentang Rencana Pembangunan Jangka Panjang Daerah dan Rencana Pembangunan Jangka Menengah Daerah, Serta Tata Cara Perubahan Rencana Pembangunan Jangka Panjang Daerah, Rencana Pembangunan Jangka Menengah Daerah, dan Rencana Kerja Pemerintah Daerah (Berita Negara Republik Indonesia Tahun 2017 Nomor 1312);
- 30) Peraturan Menteri Dalam Negeri Nomor 100 Tahun 2018 tentang Penerapan Standar Pelayanan Minimal (Berita Negara Republik Indonesia Tahun 2018 Nomor 1540);





- 31) Peraturan Menteri Dalam Negeri Nomor 130 Tahun 2018 tentang Kegiatan Pembangunan Sarana dan Prasarana Kelurahan dan Pemberdayaan Masyarakat di Kelurahan (Berita Negara Republik Indonesia Tahun 2018 Nomor 139);
- 32) Peraturan Menteri Dalam Negeri Nomor 70 Tahun 2019 tentang Sistem Informasi Pemerintah Daerah (Berita Negara Republik Indonesia Tahun 2019 Nomor 1114);
- 33) Peraturan Menteri Dalam Negeri Nomor 90 Tahun 2019 tentang Klasifikasi, Kodefikasi, dan Nomenklatur Perencanaan Pembangunan dan Keuangan Daerah (Berita Negara Republik Indonesia Tahun 2019 Nomor 1447);
- 34) Peraturan Menteri Dalam Negeri Republik Indonesia Nomor 77 Tahun 2020 tentang Pedoman Teknis Pengelolaan Keuangan Daerah (Berita Negara Republik Indonesia Tahun 2020 Nomor 1781);
- 35) Peraturan Menteri Dalam Negeri Republik Indonesia Nomor 59 Tahun 2021 tentang Penerapan Standar Pelayanan Minimal (Brita Negara Republik Indonesia Tahun 2021 Nomor 1419);
- 36) Peraturan Menteri Dalam Negeri Republik Indonesia Nomor 81 Tahun 2022 tentang Pedoman Penyusunan RKPD Tahun 2023 (Brita Negara Republik Indonesia Tahun 2023 Nomor 590);
- 37) Peraturan Menteri Bappenas Nomor 4 Tahun 2022 tentang Rancangan RKP Tahun 2023 (Brita Negara Republik Indonesia Tahun 2023 Nomor 388);
- 38) Peraturan Daerah Provinsi Sulawesi Tengah Nomor 6 Tahun 2009 tentang Rencana Pembangunan Jangka Panjang Daerah (RPJPD) Provinsi Sulawesi Tengah Tahun 2005-2025 (Lembaran Daerah Tahun 2009 Nomor 6);
- 39) Peraturan Daerah Provinsi Sulawesi Tengah Nomor 8 Tahun 2013 tentang Rencana Tata Ruang Wilayah Provinsi Sulawesi Tengah 2013-2033 (Lembaran Daerah Provinsi Sulawesi Tengah Tahun 2013 Nomor 51);
- 40) Peraturan Daerah Provinsi Sulawesi Tengah Nomor 13 Tahun 2021 tentang Rencana Pembangunan Jangka Menengah Daerah Provinsi Sulawesi Tengah Tahun 2021-2026 (Lembaran Daerah





- Provinsi Sulawesi Tengah Tahun 2021 Nomor 140, Tambahan Lembaran Daerah Provinsi Sulawesi Tengah Nomor 13-237);
- 41) Peraturan Gubernur Sulawesi Tengah Nomor 15 Tahun 2023 tentang Rencana Kerja Pemerintah Daerah Provinsi Sulawesi Tengah Tahun 2024;
 - 42) Peraturan Daerah Kota Palu Nomor 17 Tahun 2011 tentang Rencana Pembangunan Jangka Panjang Daerah Tahun 2005-2025 (Lembaran Daerah Kota Palu Tahun 2011 Nomor 17, Tambahan Lembaran Daerah Kota Palu Nomor 12);
 - 43) Peraturan Daerah Kota Palu Nomor 2 Tahun 2021 tentang Rencana Tata Ruang Wilayah Tahun 2021-2041 (Lembaran Daerah Kota Palu Tahun 2021 Nomor 2, Tambahan Lembaran Daerah Kota Palu Nomor 2);
 - 44) Peraturan Daerah Kota Palu Nomor 4 Tahun 2021 tentang Rencana Pembangunan Jangka Menengah Daerah Kota Palu Tahun 2021-2026 (Lembaran Daerah Kota Palu Tahun 2021 Nomor 4);
 - 45) Keputusan Menteri Dalam Negeri Nomor 050-5889 Tahun 2021 tentang Hasil Verifikasi dan Validasi Pemutakhiran Klasifikasi, Kodefikasi Dan Nomenklatur Perencanaan Pembangunan Dan Keuangan Daerah.

1.3. Hubungan Antar Dokumen

RKPD Kota Palu Tahun 2024 disusun dengan mengacu pada dokumen perencanaan pembangunan yang masih relevan dan berkaitan langsung dengan perencanaan pembangunan yang telah ada, serta dengan menyelaraskan program dan kegiatan pembangunan daerah dengan prioritas pembangunan daerah provinsi dan nasional, serta kabupaten yang berbatasan (antar waktu, antar ruang, antar wilayah dan antar urusan pemerintahan).

Memperhatikan hubungan keterkaitan sebagaimana dijelaskan di atas, maka dalam penyusunan RKPD Tahun 2024 ini berpedoman pada RPJMD Kota Palu Tahun 2021-2026, memperhatikan dan selaras dengan agenda, arah kebijakan RKP Nasional, RPJMD Provinsi Sulawesi Tengah Tahun 2016-2021, dokumen rencana rehabilitasi dan



rekonstruksi pasca bencana Kota Palu Tahun 2019-2020 yang kemudian diperpanjang hingga Tahun 2024, Standar Pelayanan Minimal (SPM) dimana pelayanan dasar menjadi tujuan dan sasaran pemerintah Kota Palu serta perangkat daerah serta pencapaian target dan sasaran SDG's sebagai prioritas pembangunan daerah. Penyusunan RKPD dilakukan untuk menjamin keterkaitan dan konsistensi antara perencanaan, penganggaran, pelaksanaan, pengawasan dan evaluasi pembangunan dan penyelenggaraan pemerintahan di Kota Palu. Selanjutnya, RKPD Tahun 2024 akan menjadi pedoman dan acuan dalam penyusunan Renja PD, Kebijakan Umum Anggaran (KUA) Tahun 2024, Prioritas dan Plafon Anggaran (PPA) Tahun 2024, Anggaran Pendapatan dan Belanja Daerah (APBD) sampai Rencana Kerja dan Anggaran (RKA) PD Tahun 2024.

1.4. Maksud dan Tujuan

RKPD Kota Palu Tahun 2024 disusun dengan maksud untuk memberikan informasi dan arahan bagi seluruh pemangku kepentingan, terkait arah kebijakan, strategi dan langkah-langkah dalam pencapaian tujuan dan sasaran pembangunan, serta kerangka pendanaan dan pengalokasian anggaran yang akan dilakukan pada tahun perencanaan.

Secara substansial, normatif, operasional dan faktual penyusunan RKPD Kota Palu Tahun 2024 bertujuan:

- a. Sebagai arah kebijakan ekonomi dan keuangan daerah, rencana program, kegiatan, indikator kinerja, pagu indikatif, kelompok sasaran, lokasi kegiatan, prakiraan maju, dan Perangkat Daerah penanggung jawab yang wajib dilaksanakan pemerintahan daerah dalam 1 (satu) tahun;
- b. Pedoman dalam penyusunan Kebijakan Umum APBD dan Prioritas dan Plafon Anggaran Sementara yang akan diusulkan oleh Wali Kota untuk disepakati bersama dengan DPRD sebagai landasan penyusunan Rancangan Anggaran Pendapatan dan Belanja Daerah;
- c. Sebagai arahan untuk peningkatan kinerja pemerintahan dibidang pelayanan dan pemberdayaan masyarakat serta Pemerintah



daerah yang menjadi tanggung jawab masing- masing Kepala PD dalam melaksanakan tugas dan fungsinya yang ditetapkan dalam Renja PD; dan

- d. Menjadi tolok ukur untuk menilai capaian kinerja penyelenggaraan pemerintahan daerah merealisasikan program dan kegiatan dalam mewujudkan kesejahteraan masyarakat.

1.5. Sistematika Penyusunan

Penyusunan Dokumen RKPD Kota Palu Tahun 2024 berpedoman Peraturan Menteri Dalam Negeri Nomor 86 Tahun 2017 tentang Tata Cara Perencanaan, Pengendalian dan Evaluasi Pembangunan Daerah, Tata Cara Evaluasi Rancangan Peraturan Daerah Tentang Rencana Pembangunan Jangka Panjang Daerah dan Rencana Pembangunan Jangka Menengah Daerah, Serta Tata Cara Perubahan Rencana Pembangunan Jangka Panjang Daerah, Rencana Pembangunan Jangka Menengah Daerah, dan Rencana Kerja Pemerintah Daerah, dengan sistematika sebagai berikut :

BAB I. PENDAHULUAN

- 1.1. Latar Belakang
- 1.2. Dasar Hukum Penyusunan
- 1.3. Hubungan antar Dokumen
- 1.4. Maksud dan Tujuan
- 1.5. Sistematika Dokumen RKPD

BAB II. GAMBARAN UMUM KONDISI DAERAH

- 2.1. Kondisi Umum Daerah
 - 2.1.1. Aspek Geografi dan Demografi
 - 2.1.2. Aspek Kesejahteraan Masyarakat
 - 2.1.3. Aspek Pelayanan Umum
 - 2.1.4. Aspek Daya Saing Daerah
- 2.2. Evaluasi Pelaksanaan Program dan Kegiatan RKPD sampai Tahun Berjalan dan Realisasi RPJMD
 - 2.3.1. Identifikasi Permasalahan Daerah yang Berhubungan dengan Prioritas dan Sasaran Pembangunan Daerah.





2.3.2. Identifikasi Permasalahan Penyelenggaraan
Urusan Pemerintahan Daerah.

Permasalahan Pembangunan Daerah.

2.3.3. Permasalahan daerah yang berhubungan dengan
prioritas dan sasaran pembangunan daerah.

2.3.4. Identifikasi permasalahan penyelenggaraan
urusan pemerintahan daerah.

BAB III. KERANGKA EKONOMI DAERAH DAN KEUANGAN DAERAH

3.1. Arah Kebijakan Ekonomi Daerah

3.2. Arah Kebijakan Keuangan Daerah

BAB IV. SASARAN DAN PRIORITAS PEMBANGUNAN DAERAH

4.1. Tujuan dan Sasaran Pembangunan

4.2. Prioritas dan Sasaran Pembangunan Tahun 2023

BAB V. RENCANA KERJA DAN PENDANAAN DAERAH

BAB VI. KINERJA PENYELENGGARAAN PEMERINTAHAN DAERAH

BAB VII. PENUTUP



BAB 2

Gambaran Umum Kondisi Daerah





BAB II

GAMBARAN UMUM KONDISI DAERAH

Berdasarkan Undang – Undang Nomor 4 Tahun 1994 Tentang Pembentukan Kotamadya Daerah Tingkat II Palu, Kota Palu ditetapkan sebagai ibu kota Provinsi Sulawesi Tengah dengan wilayah seluas 395,06 kilometer persegi. Kota Palu juga ditunjuk sebagai PKN (Pusat Kegiatan Nasional) dalam struktur tata ruang. Secara umum, Kota Palu disebut sebagai Kota Lima Dimensi, sebab berpadunya unsur alami gunung, pantai, lembah, sungai dan bukit dalam satu *landscape* hamparan yang utuh. Adapun informasi kondisi umum Kota Palu dapat dilihat melalui aspek-aspek sebagai berikut :

2.1. Aspek Geografi dan Demografi

Aspek geografi Kota Palu dapat dijelaskan dan digambarkan mengenai karakteristik lokasi dan wilayah, potensi pengembangan wilayah, kerentanan wilayah terhadap bencana. Sedangkan pada aspek demografi mencakup dan dapat pula digambarkan antara lain perubahan penduduk, komposisi dan populasi masyarakat secara keseluruhan atau kelompok dalam waktu tertentu.

2.1.1. Karakteristik Lokasi dan Wilayah

A. Luas dan Batas Wilayah Administrasi

Wilayah Kota Palu terbagi atas delapan kecamatan dan empat puluh enam kelurahan. Kecamatan terluas adalah Kecamatan Mantikulore yaitu seluas 206,80 km² (52,35%), dan kecamatan terkecil adalah Kecamatan Palu Timur yaitu seluas 7,71 km² (1,95%). Luas Wilayah Kota Palu secara rinci tergambar dalam tabel 2.1 di bawah ini :





Tabel 2.1

Luas Wilayah Kota Palu Menurut Kecamatan Tahun 2022

No.	Kecamatan	Luas (KM ²)	Persentase
1.	Palu Barat	8,28	2,10
2.	Tatanga	14,95	3,78
3.	Ulujadi	40,25	10,19
4.	Palu Selatan	27,38	6,93
5.	Palu Timur	7,71	1,95
6.	Mantikulore	206,8	52,35
7.	Palu Utara	29,94	7,58
8.	Tawaeli	59,75	15,12
Kota Palu		395,06	100,00

Sumber: Kota Palu Dalam Angka, Tahun 2022

Kota Palu berada di sekitar Garis Khatulistiwa, di mana sebagian besar kelurahan berada pada daratan lembah Palu yaitu sebanyak 29 (dua puluh sembilan) kelurahan, dan 17 (tujuh belas) kelurahan lainnya berada di sepanjang Pantai Teluk Palu. Secara administratif batas-batas wilayah Kota Palu adalah sebagai berikut:

- Sebelah Utara : Kecamatan Tanantovea Kabupaten Donggala;
- Sebelah Selatan : Kecamatan Marawola dan Kecamatan Sigi Biromaru, Kabupaten Sigi;
- Sebelah Barat : Kecamatan Kinovaro dan Kecamatan Marawola Barat Kabupaten Sigi, dan Kecamatan Banawa Kabupaten Donggala;
- Sebelah Timur : Kecamatan Parigi Kabupaten Parigi Moutong, dan Kecamatan Tanantovea Kabupaten Donggala.

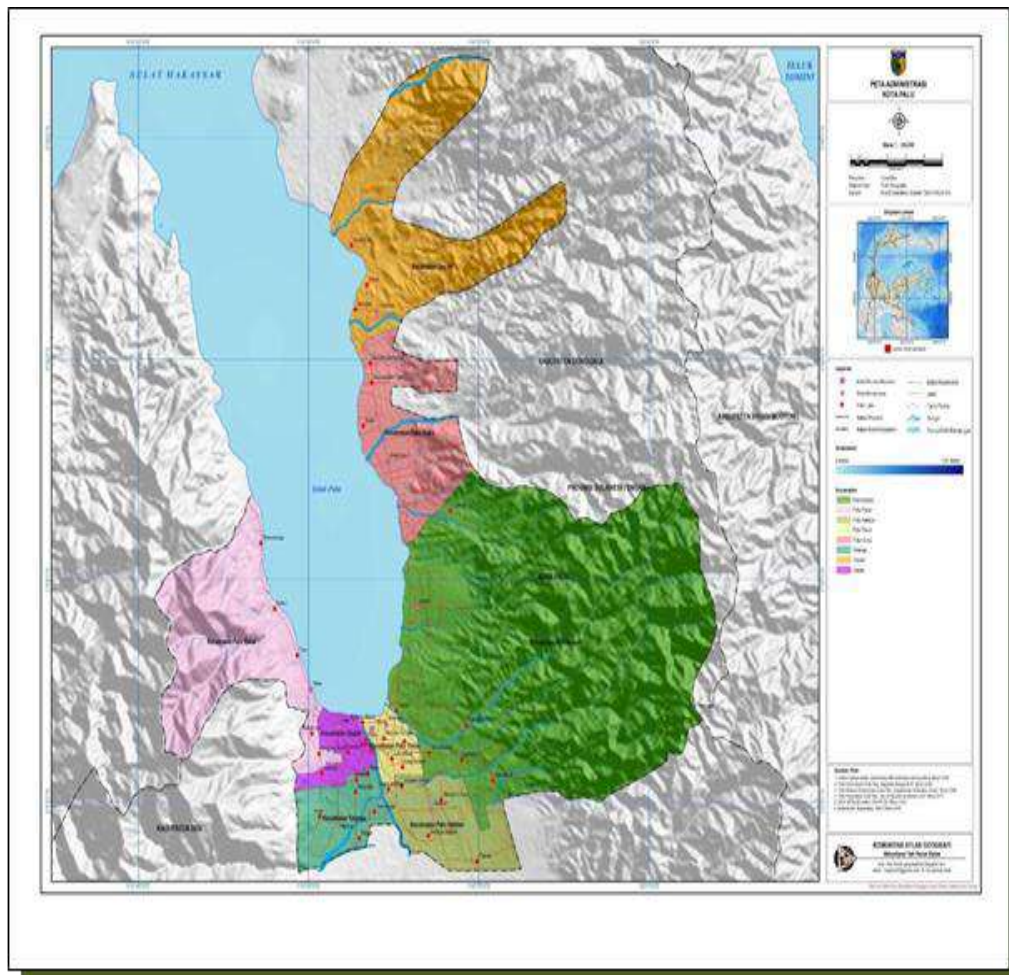




B. Letak dan Kondisi Geografis

Wilayah Kota Palu secara astronomis terletak antara 0°,36” - 0°,56” Lintang Selatan dan 119°,45” - 121°,1” Bujur Timur yang juga berada di bawah Garis Katulistiwa. Keberadaannya di bawah garis itu menyebabkan suhu udara, curah hujan, dan kelembabannya rata-rata menjadi tinggi, serta berpotensi terjadinya hujan *Zenithal* atau hujan yang terjadi pada siang hari yang disebabkan oleh pemanasan udara di sekitarnya yang terlalu tinggi. Gambaran kondisi suhu udara, curah hujan, dan kelembaban akan dijelaskan pada bagian lain di sub-sub karakteristik lokasi dan wilayah Kota Palu selanjutnya.

Berikut letak wilayah Kota Palu menurut kecamatan tergambar pada peta administrasi wilayah Kota Palu di bawah ini:



Sumber: RTRW Kota Palu, 2010-2030

Gambar 2.1
Peta Administrasi Wilayah Kota Palu





Sebagian besar letak kelurahan di Kota Palu berada pada dataran Lembah Palu sebanyak 29 (dua puluh sembilan) kelurahan, sedangkan 17 (tujuh belas) kelurahan lainnya berada di sepanjang Pantai Teluk Palu. Letak kecamatan dengan sejumlah kelurahannya di Kota Palu menurut posisi pantai dijabarkan dalam tabel 2.2 di bawah ini:

Tabel 2.2
Letak Kecamatan Menurut Posisi Pantai di Kota Palu

No	Kecamatan	Jumlah Kelurahan	Letak	
			Pantai	Bukan Pantai
1	Palu Barat	6	1	5
2	Tatanga	6	-	6
3	Ulujadi	6	4	2
4	Palu Selatan	5	-	5
5	Palu Timur	5	1	4
6	Mantikulore	8	3	5
7	Palu Utara	5	4	1
8	Tawaeli	5	4	1
Kota Palu		46	17	29

Sumber: BPS, Kota Palu Dalam Angka, Tahun 2022

Tabel 2.2 memperlihatkan bahwa letak Kecamatan Tatanga dan Kecamatan Palu Selatan berada pada wilayah lembah yang tidak memiliki pantai. Di sisi lain, Kecamatan Palu Utara dan Kecamatan Tawaeli memiliki masing-masing lima kelurahan yang hampir semuanya berada pada pesisir pantai, 4 (empat) kelurahan berada pada pesisir pantai dan 1 (satu) kelurahan berada pada wilayah bukan pantai. Demikian halnya dengan Kecamatan Ulujadi yang terdiri dari 6 (enam) kelurahan, 4 (empat) diantaranya berada disepanjang pesisir pantai dan 2 (dua) lainnya berada pada wilayah bukan pantai.

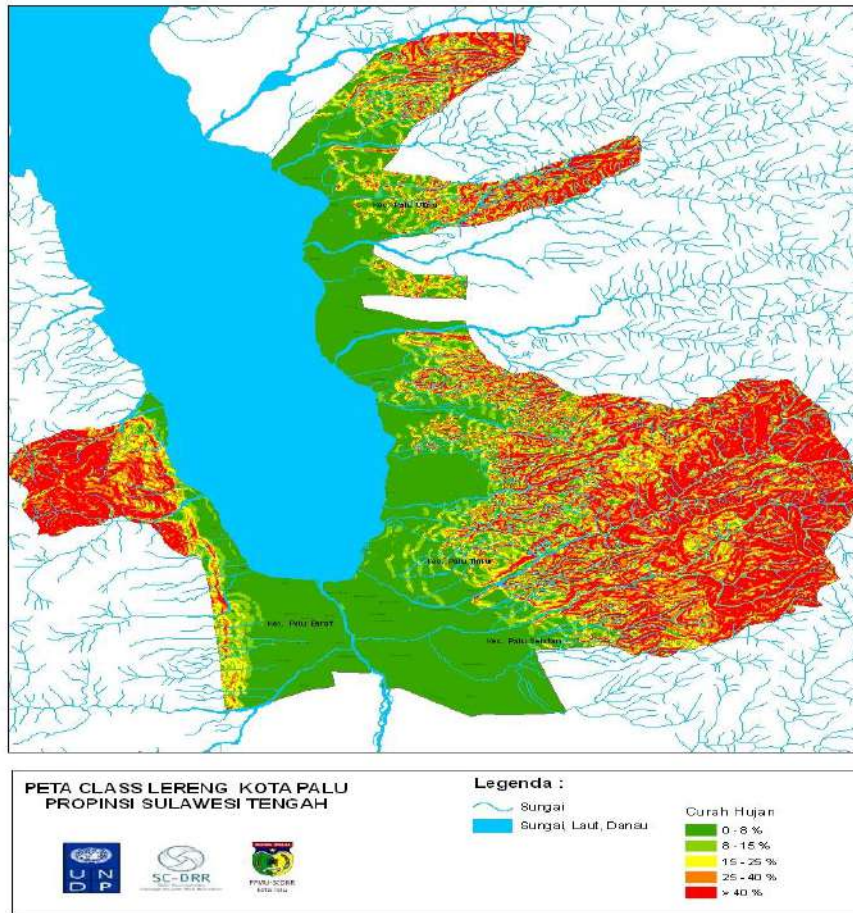


C. Kondisi Topografi

Topografi wilayah Kota Palu adalah datar sampai berombak-ombak dengan beberapa daerah yang berlembah. Keadaan topografi secara tak langsung merupakan kendala aktif atas penggunaan lahan. Tampak daerah pedataran merupakan pusat dari berbagai sektor kehidupan, seperti misalnya permukiman, perkotaan, pesawahan dan kebun palawija. Sedangkan daerah perbukitan dan pegunungan umumnya merupakan kawasan yang dimanfaatkan sebagai kebun-kebun, tanah tegalan, perkebunan permanen, hutan produksi dan hutan lindung, serta Taman Hutan Raya (*TAHURA*).

Hasil analisis terhadap peta topografi diperoleh klasifikasi kemiringan lereng terdapat di wilayah Kota Palu sebagaimana yang terlihat pada gambar 2.2, sebagai berikut :

1. Daerah pedataran berkemiringan lereng kurang dari 0% - 8% dan 8% - 15%, meliputi seluruh wilayah kecamatan yang tersebar di wilayah Kota Palu, termasuk semua kelurahan yang ada didalamnya;
2. Daerah landai dengan kemiringan lereng antara 15% - 25%, meliputi seluruh wilayah kelurahan yang tersebar di 4 kecamatan Kota Palu;
3. Daerah agak terjal berkemiringan lereng 25% - 40%, meliputi wilayah yaitu di wilayah kelurahan Kawatuna, Poboya, Lasoani, Vatutela, kebun kopi, Buluri, Watusampu, Kabonena, dan Donggala Kodi dll;
4. Daerah terjal berkemiringan lereng > 40%, meliputi wilayah Pegunungan di wilayah Timur, Utara dan Barat Kota Palu yaitu di wilayah kelurahan Kawatuna, Poboya, Lasoani, Vatutela, kebun kopi, Buluri dan Watusampu.



Sumber: Bappeda Kota Palu Tahun 2010

Gambar 2.2.
Peta Class Kelerengan

Secara umum wilayah Kota Palu dapat dibagi menjadi tiga zona ketinggian, yaitu:

1. Sebagian daerah bagian barat sisi timur memanjang dari utara ke selatan, bagian timur arah utara dan bagian utara sisi barat yang memanjang dari utara ke selatan merupakan dataran rendah/pantai dengan ketinggian antara 0-100 meter di atas permukaan laut (mdpl).
2. Daerah bagian barat sisi barat dan selatan, daerah bagian timur ke arah selatan dan bagian utara ke arah timur dengan ketinggian antara 100-500 meter di atas permukaan laut (mdpl).
3. Daerah pegunungan dengan ketinggian lebih dari 100 meter di atas permukaan laut (mdpl).





D. Kondisi Geologi

Geologi tanah dataran lembah Palu ini terdiri dari bahan-bahan *alluvial* dan *colluvial* yang berasal dari metamorfosis yang telah membeku. Disamping itu tanahnya kemungkinan bertekstur sedang. Secara umum batuan yang menyusun daerah penelitian terdiri atas Aluvium muda, berasal dari endapan sungai, aluvium, endapan kipas aluvial, koluvium, andesit basalt, batu pasir, konglomerat, batu lumpur, granit, granodiorit, riolit, quartzite, filit, serpih dan schist yang kesemuanya tersebar pada daerah di wilayah Kota Palu.

Secara geologis, orientasi fisiografi Kota Palu berhubungan dengan proses struktur yang terjadi serta jenis batuan yang menyusun Kota Palu, dimana sisi kiri dan kanan Kota Palu merupakan jalur patahan utama, yaitu patahan Palu-Koro serta wilayahnya disusun oleh batuan yang lebih keras dibanding material penyusun bagian lembah.

Berdasarkan hubungan geologi, geomorfologi Kota Palu dapat dibagi kedalam tiga satuan geomorfologi, yaitu :

1. Satuan Geomorfologi Dataran, dengan kenampakan morfologi berupa topografi tidak teratur, lemah, merupakan wilayah dengan banjir musiman, dasar sungai umumnya meninggi akibat sedimentasi fluvial. Morfologi ini disusun oleh material utama berupa aluvial sungai dan pantai. Wilayah tengah Kota Palu didominasi oleh satuan geomorfologi ini;
2. Satuan Geomorfologi Denudasi dan Perbukitan, dengan kenampakan berupa morfologi bergelombang lemah sampai bergelombang kuat. Wilayah kipas aluvial (aluvial fan) termasuk dalam satuan morfologi ini. Di wilayah Palu morfologi ini meluas di wilayah Palu Timur, Palu Utara, membatasi antara wilayah morfologi dataran dengan morfologi pegunungan.
3. Satuan Geomorfologi Pegunungan Tebing Patahan, merupakan wilayah dengan elevasi yang lebih tinggi. Kenampakan umum berupa tebing-tebing terjal dan pelurusan morfologi akibat proses patahan. Arah pegunungan ini hampir utara-selatan, baik di timur maupun di barat dan menunjukkan pengaruh struktur/tektonik





terhadap bentuk kini morfologi Kota berupa lembah. Umumnya wilayah ini bukan merupakan wilayah hunian.

E. Kondisi Hidrologi dan Klimatologi

Wilayah Kota Palu dilalui oleh 11 (sebelas) aliran sungai, melintas melalui semua kecamatan. Kecamatan terbanyak dilalui aliran sungai adalah Kecamatan Matikulore sebanyak 3 (tiga) sungai yaitu Sungai Kawatuna, Sungai Pondo dan Sungai Watutela. Terdapat 2 (dua) kecamatan yang hanya dilalui oleh 1 (satu) sungai yaitu Kecamatan Palu Barat yang dilalui Sungai Palu dan Kecamatan Tatanga yang dilalui Sungai Lewara. Sementara 5 (lima) Kecamatan dilalui 2 (dua) sungai yaitu: Kecamatan Ulujadi dilalui Sungai Buvu Mpemata dan Sungai Ngolo, Kecamatan Palu Selatan dilalui Sungai Palu dan Sungai Kawatuna, Kecamatan Palu Timur dilalui Sungai Palu dan Sungai Pondo, Kecamatan Palu Utara dilalui Sungai Taipa dan Sungai Pajeko, serta Kecamatan Tawaeli dilalui Sungai Pantoloan dan Sungai Tawaeli. Tabel 2.3 menunjukkan nama-nama sungai yang mengalir melewati semua Kecamatan yang berada diwilayah Kota Palu.

Tabel 2.3
Nama Sungai yang Mengalir di Kota Palu
Menurut Kecamatan

No.	Kecamatan	Nama Sungai
1.	Palu Barat	Sungai Palu
2.	Tatanga	Sungai Lewara
3.	Ulujadi	Sungai Buvu Mpemata, dan Sungai Ngolo
4.	Palu Selatan	Sungai Palu, dan Sungai Kawatuna.
5.	Palu Timur	Sungai Palu, dan Sungai Pondo
6.	Mantikulore	Sungai Kawatuna, Sungai Pondo, dan Sungai Watutela
7.	Palu Utara	Sungai Taipa dan Sungai Pajeko
8.	Tawaeli	Sungai Pantoloan, dan Sungan Tawaeli

Sumber: BPS, Kota Palu Dalam Angka Tahun 2022





Suhu udara maksimum yang tercatat pada Stasiun Udara Mutiara Palu pada Tahun 2022 adalah 36,4°C terjadi pada bulan Desember. Begitu pula suhu udara minimum terjadi pada bulan yang sama di Desember yaitu sebesar 18,6°C. Rata-rata suhu udara tertinggi terjadi pada bulan April yaitu sebesar 28°C, dan Rata-rata suhu udara terendah terjadi pada bulan Juli yaitu sebesar 26,6°C. Kelembaban udara tertinggi terjadi pada bulan Juli yang mencapai 83,6 persen, sedangkan kelembaban udara terendah terjadi pada bulan Desember yaitu 74,7 persen.

Rata-rata suhu udara, dan kelembabannya di Kota Palu Tahun 2022 tertera dalam tabel 2.4 sebagai berikut:

Tabel 2.4
Rata-Rata Suhu Udara dan Kelembapan Relatif Setiap Bulan di Kota Palu Tahun 2022

Bulan	Suhu Udara			Kelembapan
	Minimum	Maximum	Rata-rata	(%)
Januari	20,8	34,0	26,7	81,5
Februari	19,4	35,2	26,7	80,3
Maret	19,4	34,6	27,1	80,4
April	20,8	36,0	28,0	76,2
Mei	20,0	35,2	27,6	80,4
Juni	20,2	34,2	27,1	81,4
Juli	19,6	36,0	26,6	83,6
Agustus	19,6	34,4	26,7	83,4
September	21,2	34,8	27,0	81,2
Oktober	20,6	34,6	27,3	81,5
November	21,2	35,0	27,6	77,4
Desember	18,6	36,4	27,8	74,7

Sumber: Stasiun Udara Mutiara Sis Al Jufrie Palu, 2023

Kondisi tekanan udara, kecepatan angin, dan arah angin setiap bulan di Kota Palu Tahun 2022 dapat dijelaskan di mana tekanan udara tertinggi tercatat pada Stasiun Meteorologi Mutiara Palu Tahun 2022 terjadi pada Bulan Januari dan September sebesar 1.001,2 mb, sedangkan tekanan udara terendah terjadi pada bulan Desember sebesar 999,3 mb. Untuk kecepatan angin, terlihat variatif antara 3,3 - 5 knots. Angka 5 knots sebagai kecepatan tertinggi terjadi pada Bulan





April, dan 3,3 knots sebagai kecepatan terendah terjadi pada Bulan Mei. Arah angin di wilayah Kota Palu setiap bulan bergerak dari tiga arah mata angin yaitu Utara, Selatan, dan Timur Laut dengan arah angin terbanyak dalam satu tahun bergerak dari arah Utara wilayah Kota Palu.

Rata-rata tekanan udara, kecepatan angin, dan arah angin terbanyak setiap bulan di Kota Palu Tahun 2022 terlihat dalam tabel 2.5 sebagai berikut:

Tabel 2.5
Rata-Rata Tekanan Udara, Kecepatan Angin dan
Arah Angin Terbanyak Setiap Bulan di Kota Palu Tahun 2022

Bulan	Tekanan Udara (mbar)	Kecepatan Angin (knot)	Arah Angin
Januari	1001,2	4,1	Timur Laut
Pebruari	1000,6	4,4	Timur Laut
Maret	1000,2	4,5	Timur Laut
April	1000,0	5,0	Utara
Mei	1000,4	3,3	Utara
Juni	1000,4	3,8	Utara
Juli	1000,4	3,5	Selatan
Agustus	1000,5	3,5	Utara
September	1001,2	4,1	Utara
Oktober	1000,5	4,3	Utara
Nopember	1000,5	4,7	Utara
Desember	999,3	4,3	Utara

Sumber: BMKG Kota Palu Tahun 2023

Curah hujan tertinggi pada Tahun 2022 terjadi pada Bulan September yaitu 124,3 mm dan Bulan Oktober yaitu 120,3 mm, sedangkan curah hujan terendah terjadi pada Bulan Nopember yaitu 9,6 mm dan Bulan April yaitu 19,3 mm.

Berikut curah hujan setiap bulan di Kota Palu Tahun 2022 tertera dalam Tabel 2.6.





Tabel 2.6
Rata-rata Curah Hujan dan Hari Hujan
setiap bulan di Kota Palu, Tahun 2021

Bulan	Curah Hujan (mm)	Hari Hujan (hari)
Januari	39,8	16
Pebruari	64,0	12
Maret	82,0	16
April	19,3	7
Mei	87,0	12
Juni	92,4	21
Juli	106,7	19
Agustus	112,7	23
September	124,3	20
Oktober	120,3	16
Nopember	9,6	6
Desember	21,3	7

Sumber: BMKG Kota Palu Tahun 2023

F. Penggunaan Lahan

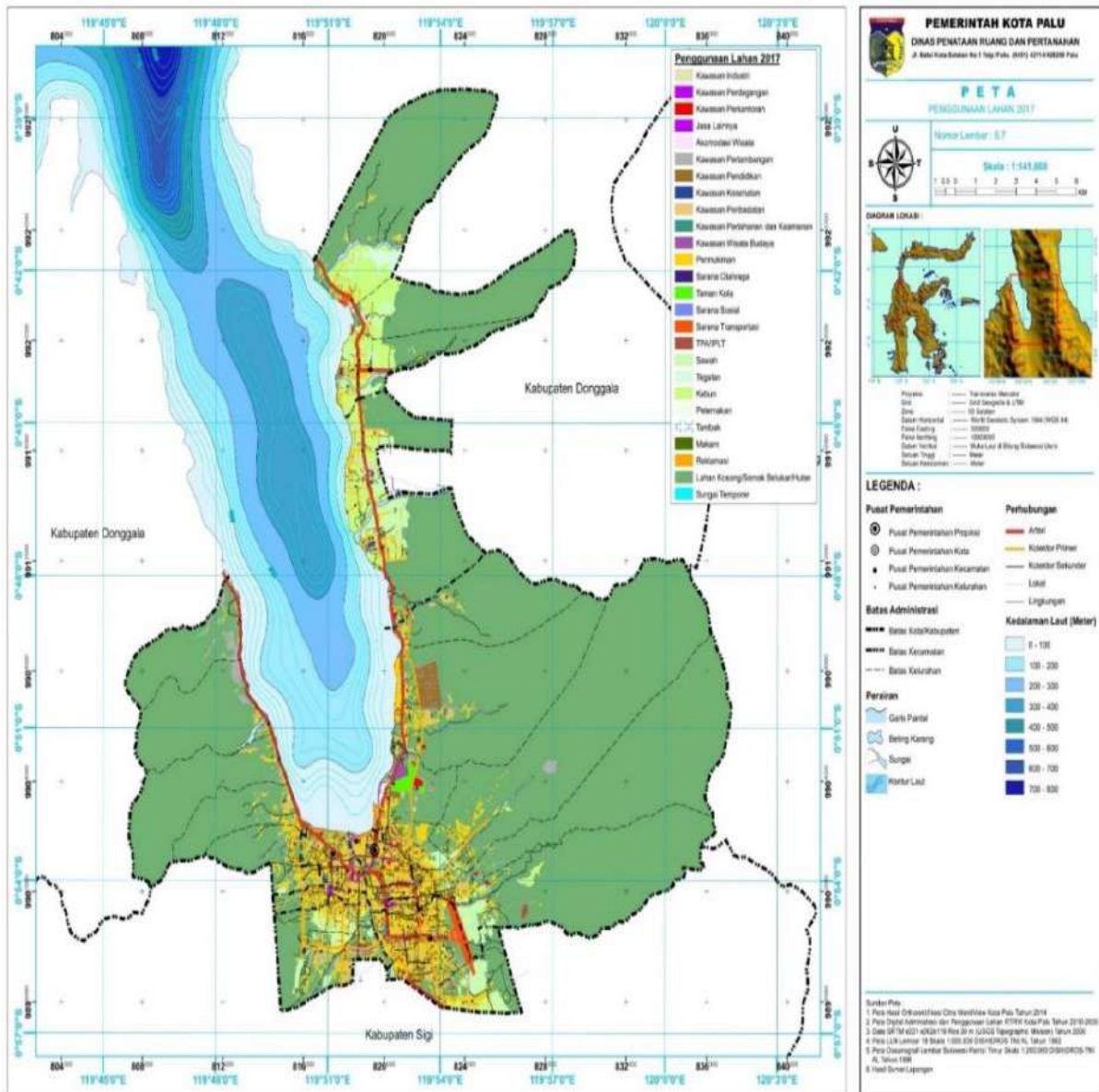
Penggunaan lahan merupakan aktivitas manusia dalam kaitannya dengan lahan, misalnya permukiman, perkotaan dan persawahan. Penggunaan lahan pada suatu wilayah dapat dilihat dalam Pola Ruang wilayah kota yang meliputi Kawasan Lindung, Kawasan Budi Daya, Kawasan Perdagangan, dan Kawasan Perumahan termasuk rencana penyediaan ruang terbuka hijau. Secara garis besar, penggunaan lahan kota terbagi menjadi lahan terbangun dan lahan tak terbangun. Lahan Terbangun terdiri dari permukiman, industri, perdagangan, jasa dan perkantoran. Sedangkan lahan tak terbangun terbagi menjadi lahan tak terbangun yang digunakan untuk aktivitas kota (makam, rekreasi, transportasi, ruang terbuka) dan lahan tak terbangun non aktivitas kota (pertanian, perkebunan, area perairan, produksi dan penambangan sumber daya alam).

Guna lahan pada kawasan budi daya Kota Palu didominasi oleh kawasan permukiman seluas 3.975,01 ha atau sebesar 10,06%. Namun secara garis besar penggunaan lahan di Kota Palu didominasi





berupa lahan kosong/semak belukar/hutan seluas 30.839,85 ha atau sebesar 78,06%.



Sumber: RTRW Kota Palu Tahun 2021-2041

Gambar 2.3
Peta Penggunaan Lahan Kota Palu





Tabel 2.7
Penggunaan Lahan Kota Palu

No.	Penggunaan Lahan	Kecamatan (Ha)								Jumlah (Ha)	Persentase (%)
		Mantiku lore	Palu Barat	Palu Selatan	Palu Timur	Palu Utara	Tatanga	Ulujadi	Tawaeli		
1	Akomodasi Wisata	2,31	2,56	2,26	7,53	1,72	0,99	4,67		22,04	0,06
2	Permukiman	969,80	397,38	883,85	354,94	274,13	491,67	368,55	234,69	3.975,01	10,06
3	Kawasan Bersejarah		1,82		0,81					2,63	0,01
4	Kawasan Industri	18,93	1,04	4,39	1,31	67,05	1,64	12,69	66,77	173,82	0,44
5	Kawasan Kesehatan	6,93	4,80	1,58	3,11	6,19	0,59	1,63	0,76	25,59	0,06
6	Kawasan Pantai Berhutan Bakau				0,94					0,94	0,00
7	Kawasan Pariwisata					9,60				9,60	0,02
8	Kawasan Pendidikan	226,25	28,47	15,38	29,01	11,41	10,46	5,91	4,12	331,01	0,84
9	Kawasan Perdagangan	78,49	93,27	90,81	102,60	12,15	34,58	5,00	22,00	438,90	1,11
10	Kawasan Peribadatan	7,40	8,75	7,06	4,57	0,76	3,44	1,76	1,34	35,08	0,09
11	Kawasan Perkantoran	50,56	11,65	24,37	55,59	3,78	0,34	1,38	6,08	153,75	0,39
12	Kawasan Pertahanan dan Keamanan	4,89	0,21	15,23	21,13	4,82	1,11		0,28	47,67	0,12
13	Kawasan Pertambangan	25,82		0,85		24,91	13,51	183,39		248,48	0,63
14	Kebun	43,22		59,16		458,57			784,46	1.345,41	3,40
15	Lahan Kosong/ Semak Belukar/ Hutan	17264	146,18	522,50	6,18	1788,75	766,75	5728,21	4617,28	30.839,85	78,06
16	Lapangan Golf	32,82								32,82	0,08
17	Makam	11,81	3,33	2,38	1,35	1,43	0,62	0,88	0,89	22,69	0,06
18	Pasir Pantai	2,34			2,19	3,52			1,80	9,85	0,02
19	Pelabuhan Kecil								0,11	0,11	0,00
20	Penggaraman Talise	18,63				1,29			0,68	20,60	0,05
21	Pergudangan	16,51				4,64				21,15	0,05
22	Hutan Mangrove					0,32			2,40	2,72	0,01
23	Peternakan			8,22			1,87	0,31		10,40	0,03
24	Reklamasi	6,21	1,82					3,62		11,65	0,03
25	Ruang Kegiatan Sektor Informal	10,76	5,84	0,31	0,33			1,21		18,45	0,05
26	Ruang Terbuka Hijau	82,16	1,25	0,01	8,41		0,15		0,89	92,87	0,24
27	Sarana Olahraga	11,44	2,03	1,92	1,84	5,13	4,26	1,18	5,45	33,25	0,08
28	Sarana Sosial	0,64	3,97	5,81	0,59	0,19			0,17	11,37	0,03
29	Sarana Transportasi	39,77	0,60	101,21		4,48		0,27	35,96	182,29	0,46
30	Sawah	232,58	2,86	183,91		274,45	172,24	9,66	102,53	978,23	2,48
31	Sungai Temporer	67,17	9,71	24,34	11,94	52,14	13,02	15,73	90,87	284,92	0,72
32	Tegalan	1,13							106,37	107,50	0,27
33	TPA/IPLT	14,63								14,63	0,04
34	Jasa Lainnya		0,55		0,13		0,04			0,72	0,00
	Jumlah	19.247,20	728,09	1.955,55	614,50	3.011,43	1.517,28	6.346,05	6.085,90	39.506,00	100,00

Sumber: Materi Teknis RTRW Kota Palu Tahun 2021-2041





2.1.2. Potensi Pengembangan Wilayah

Kota Palu sebagai ibukota Provinsi Sulawesi Tengah memiliki peran strategis pada skala nasional dan skala regional dalam mendukung pengembangan wilayah di Provinsi Sulawesi Tengah. Berdasarkan Peraturan Pemerintah Republik Indonesia Nomor 13 Tahun 2017 Tentang Perubahan Atas Peraturan Pemerintah Nomor 26 Tahun 2008 Tentang Rencana Tata Ruang Wilayah Nasional menetapkan Kawasan Strategis Nasional yang lokasinya salah satu di Kota Palu yaitu Kawasan Pengembangan Ekonomi Terpadu (KAPET) Palapas meliputi Kota Palu, Kabupaten Donggala, Kabupaten Parigi Moutong, dan Kabupaten Sigi.

Peran strategis Kota Palu dalam sistem regional tercermin berdasarkan Peraturan Daerah Provinsi Sulawesi Tengah Nomor 08 Tahun 2013 Tentang Rencana Tata Ruang Wilayah Provinsi Sulawesi Tengah Tahun 2013-2033 menetapkan Kawasan Strategis Provinsi (KSP) yang terdapat di Kota Palu terdiri atas:

1. Kawasan strategis dari sudut kepentingan pertumbuhan ekonomi, yaitu Kawasan Ekonomi Khusus (KEK) dan sekitarnya Kecamatan Tawaeli di Kota Palu.
2. Kawasan strategis dari sudut kepentingan pengembangan perkotaan, yaitu BALUMBAPOLIPA yang menghubungkan Banawa, Palu, Mamboro, Bora, Pantoloan, Toboli, dan Parigi.
3. Kawasan strategis dari sudut kepentingan fungsi sosial budaya yaitu Kawasan Istana Raja Palu di Kota Palu.

Kota Palu memiliki kawasan strategis yang berpotensi untuk dikembangkan. Berdasarkan strategis kota sebagaimana diatur dalam Peraturan Menteri ATR Nomor 1 Tahun 2018 tentang Pedoman Penyusunan Rencana Tata Ruang Wilayah Provinsi, Kabupaten dan Kota, dapat disimpulkan bahwa kawasan strategis di Kota Palu adalah sebagai berikut:

1. Kawasan strategis dari sudut kepentingan pertumbuhan ekonomi berupa kawasan *New Town* Tondo-Talise, dengan dasar pertimbangan sebagai berikut:



- a. Rencana Lokasi Hunian Tetap (Huntap) di Kelurahan Tondo dan Talise dengan jumlah rumah >4000 unit sebagai lokasi relokasi korban bencana di Kota Palu.
 - b. Sebagaimana rencana poin 1, telah didukung rencana struktur ruang yaitu Kelurahan Tondo dan Talise direncanakan sebagai Pusat Pelayanan Kota (PPK) II dengan Fungsi Utama sebagai Central Business District skala Kota hingga Regional dan Civic Center Skala Kota.
 - c. Berdasarkan hasil analisis kecenderungan arah perkembangan Kota Palu, Kecamatan Mantikulore terutama Kelurahan Tondo tertinggi kedua setelah Kecamatan Tawaeli (lokasi Kawasan Ekonomi Khusus), yang dipengaruhi oleh keberadaan beberapa perguruan tinggi seperti Universitas Tadulako (Negeri), Sekolah Tinggi Ilmu Kesehatan Widya Nusantara Palu, ketersediaan lahan kosong yang sesuai untuk permukiman paling luas, dilewati Jalan Lingkar Luar, Jalan Arteri Perimer (Jl. Trans Sulawesi), dan Jalan Kolektor Perimer K2.
2. Kawasan strategis dari sudut kepentingan daya dukung lingkungan hidup berupa Kawasan yang memiliki Pusat Kegiatan Pada Kawasan Rawan Bencana Dan Mempunyai Resiko Bencana Alam di Kecamatan Palu Barat, Kecamatan Tatanga, Kecamatan Palu Timur, dan Kecamatan Palu Selatan, dengan pertimbangan sebagai berikut:
- a. Dimensi Kota Palu berupa Teluk dan Lembah, dimana pola sebaran permukiman eksisting terjadi pemusatan pada bagian tengah, dengan tingkat kepadatan tinggi kemudian menyebar ke kesisi barat dan kesisi timur dengan kepadatan rendah.
 - b. Rencana Struktur Ruang Pusat pada bagian tengah Kota Palu diarahkan Pusat Pelayanan Kota (PPK) di Kecamatan Palu Timur dan Palu Barat, Sub Pusat Pelayanan Kota (SPPK) di Palu Barat dan Sub Pusat Pelayanan Kota (SPPK) di Palu Timur dan Palu Selatan, serta beberapa pusat pelayanan



lingkungan lainnya.

- c. Peta Zona Rawan Bencana menunjukkan bahwa pada bagian tengah Kota Palu yang menjadi pemusatan permukiman eksisting, dan rencana PPK maupun SPPK, telah dilewati sesar aktif Palu Koro dan rawan likuifaksi dengan tingkat kerawanan 3 sampai 4. Lebih jelasnya lihat dapat dilihat pada Gambar 2.4.

2.1.3. Wilayah Rawan Bencana

Kota Palu merupakan kota yang majemuk dengan keberagaman penduduk dan merupakan pusat aktivitas sosial ekonomi yang bukan saja berasal dari penduduk lokal namun mencakup aktivitas dinamis penduduk dari luar kota. Kota ini lebih utama bergerak di bidang jasa sehingga daya tarik aktivitas jasa, niaga perdagangan dan lainnya membuat suasana kota menjadi ramai di pagi hingga sore hari. Selain kekayaan sosial ekonomi, kota ini menyimpan banyak cerita terkait bencana alam. Setiap penduduk kota memiliki hak dan kewajiban yang sama dalam urusan bencana.

A. Sejarah Kebencanaan Kota Palu

Nilai Indeks Risiko Bencana (BNPB; 2022) di Kota Palu dari Tahun 2015 hingga 2021 secara berurutan adalah sebesar 181,2; 181,2; 162,7; 162,7; 162,7; 162,7; dan 168,25 (tinggi) dengan catatan terdiri dari beberapa jenis ancaman bencana.

▪ Tatanan Geotektonik Kota Palu

Karakteristik geologi dan tektonik Pulau Sulawesi mempunyai bentuk seperti huruf “K” yang ujung kiri bagian atas memanjang dan terputar searah jarum jam sehingga memiliki arah gerak barat - timur. Bagian itu dinamai Lengan Utara, sedangkan di bawahnya memanjang dengan arah barat laut-tenggara diberi nama Lengan Timur. Kaki bagian kirinya disebut Lengan Selatan dan kaki kanan dinamai Lengan Tenggara. Daerah pertemuan keempat lengan itu dikenal sebagai bagian Tengah Sulawesi, sedangkan bagian yang

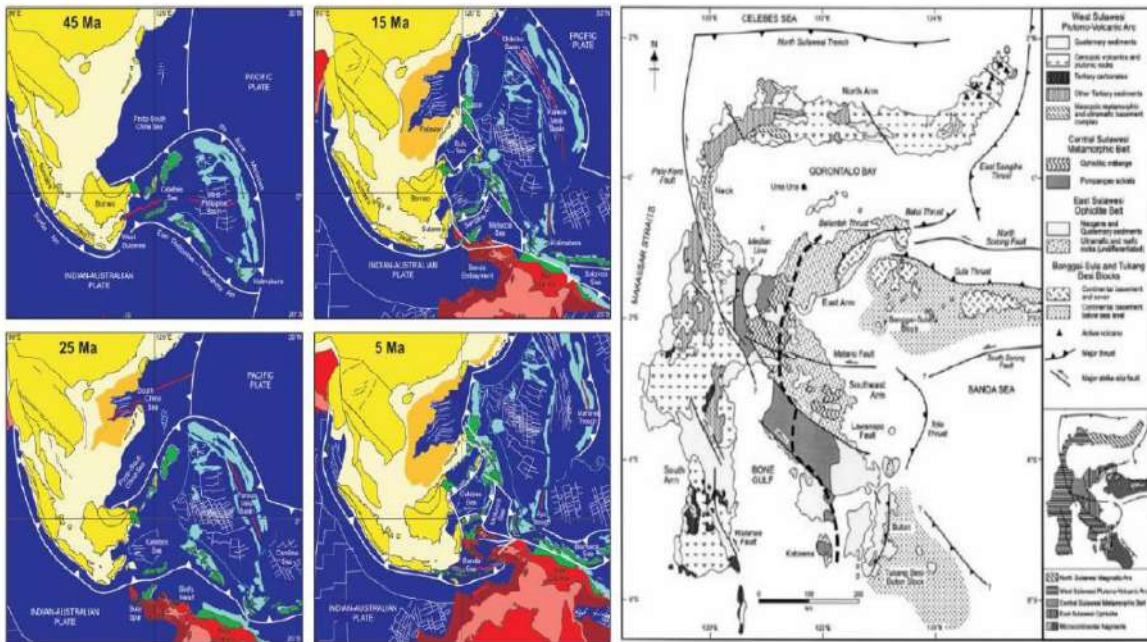




melengkung, menghubungkan bagian Tengah Sulawesi dengan Lengan Utara disebut Leher Sulawesi yang letaknya di Kabupaten Donggala dan Parigi Moutong.

Berdasarkan sejarah tektonik regional, tektonik Pulau Sulawesi dan daerah sekitarnya dapat dibagi menjadi lima proses pergerakan tektonik, yaitu: tektonik ekstensional Mesozoikum, tunjaman Kapur, tunjaman Paleogen, tumbukan Neogen, dan tunjaman Ganda Kuartar. Tektonik ekstensional Mesozoikum merupakan peristiwa di mana kepingan benua yang sekarang berada di Bagian Timur Sulawesi, berpisah dari tepi utara benua Australia. Selama perjalanan ke utara, kepingan benua itu pecah menjadi beberapa kepingan yang lebih kecil. Pada Kapur, tunjaman mengalami proses miring ke barat di proto Sulawesi. Tunjaman Paleogen berhubungan dengan pergerakan kepingan benua ke arah barat-barat laut, bertubrukan dengan tunjaman di bagian timur Sulawesi dan zona akrasi Kapur Awal Benua Eurasia. Batuan gunungapi Paleogen di Lengan Selatan Sulawesi ditafsirkan sebagai hasil subduksi kepingan benua dari Australia dengan tepi timur Kraton Sunda. Tumbukan Neogen merupakan peristiwa pengalihempatan / dislokasi beberapa kepingan benua ke arah barat-barat laut sehingga menabrak struktur kompleks ofiolit di Bagian Timur Sulawesi. Tumbukan Paleogen ini sangat penting dalam pembentukan Pulau Sulawesi dan daerah sekitarnya. Tunjaman Kuartar terjadi di utara dan tunjaman ganda terjadi di Timur Laut Sulawesi. Di utara, Lengan Utara Sulawesi, kerak samudra Laut Sulawesi menunjam di bawah Lengan Utara Sulawesi pada Palogene akhir. Penunjaman ini menghasilkan gunungapi aktif di Lengan Utara Sulawesi. Tunjaman ganda di timur laut Sulawesi menghasilkan gunungapi aktif di ujung timur Lengan Utara Sulawesi, aktivitas subduksi yang terjadi pada antarlempeng ini berakhir pada masa Neogene yang ditandai dengan adanya zona tumbukan Eastern Sulawesi Ophiolite Belt dengan Banggai-Sula Platform di sepanjang Batui Thrust di bagian selatan (Angga Jati Widiatama; 2017 dan PusGEN; 2017).





Sumber: Struktur Geologi Sulawesi karya Armstrong F. Somptotan (2012)

Gambar 2.4
Perkembangan tektonik Sulawesi menurut Hall dan Smyth (2008) dan
Peta Geologi Sulawesi menurut Hall dan Wilson (2000)

Menurut Armstrong F. Somptotan dalam bukunya Struktur Geologi Sulawesi (2012), berdasarkan struktur litotektonik maka Pulau Sulawesi dapat dibagi menjadi 4 (empat) mandala, yaitu Mandala Barat yang merupakan bagian Barat dan Utara Pulau Sulawesi yang merupakan daerah Busur Gunung Api Plutonik dengan jalur magmatik bagian ujung Paparan Sunda. Mandala Tengah yang merupakan Sabuk Metamorfik Sulawesi Bagian Tengah, tersusun dari batuan malihan yang ditumpangi batuan bancuh dari blok Australia, Mandala Timur yang dikenal sebagai Sabuk Ophiolite Sulawesi Bagian Timur tersusun dari ofiolit segmen kerak samudera yang berimbrikasi dan batuan sedimen berumur Trias-Miosen dan terakhir Fragmen Benua Banggai – Sula – Tukang Besi, di bagian Timur dan Tenggara Pulau Sulawesi yang merupakan pecahan struktur benua yang berpindah ke barat karena faktor gerak patahan strike – slip dari Pulau Papua (New Guinea).

Secara khusus untuk bagian Mandala Barat yang memanjang dari lengan bagian Utara hingga Selatan Pulau Sulawesi, terdiri dari batuan gunung api plutonik berusia Paleogen – Kuartar dengan

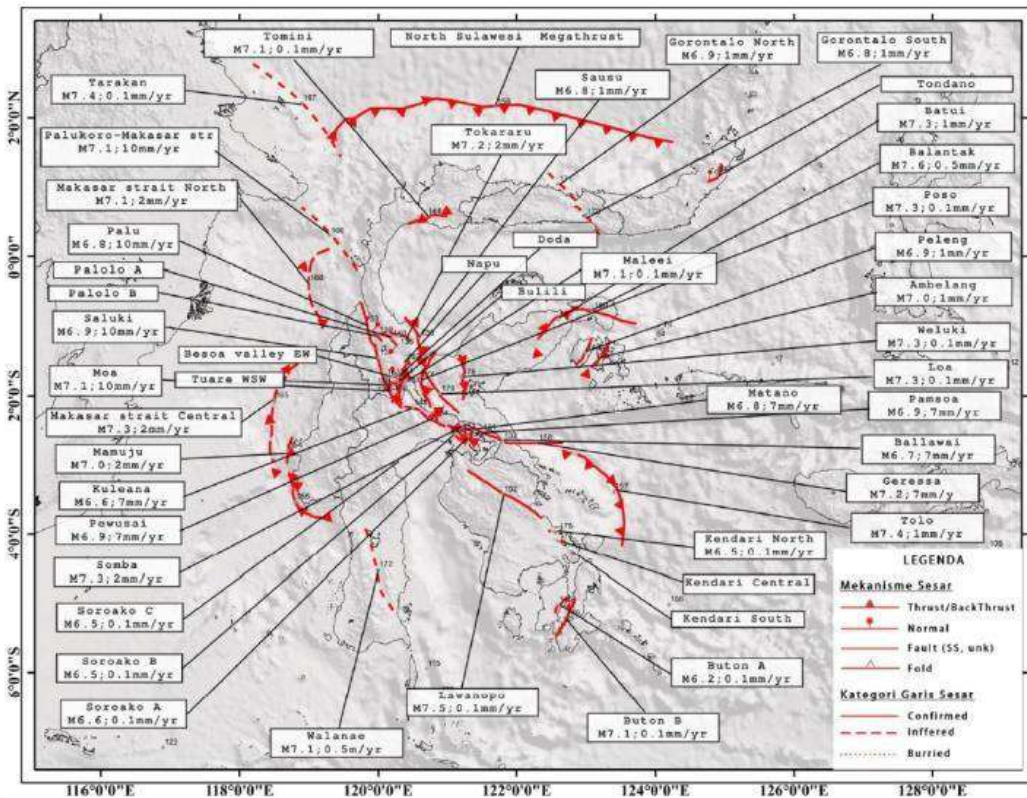


batuan Mesozoikum – Tersier dan batuan metamorf. Secara garis besar, mandala ini terbagi atas bagian utara dari Kabupaten Buol hingga Provinsi Manado yang bersifat riodasitik sampai Andesit pada Miosen– Resen dengan batuan dasar Basaltik yang terbentuk pada Eosen – Oligosen dan bagian barat dari Kabupaten Buol hingga Kota Makassar dengan sifat kontinen yang tersusun dari batuan gunung api – sedimen berumur Mesozoikum – Kuartar dan batuan malihan Kapur, dimana batuannya diterobos oleh batuan granit (granitoid), utamanya granodiorit sampai granit yang berupa batolit, stok dan retas.

Kota Palu tersusun dari endapan sedimen kuartar dalam lingkungan pengendapan kipas alluvium, endapan sungai, pantai dan laut dangkal, serta memiliki lapisan Molasa Celebes yang tersusun atas konglomerat, batupasir, batulumpur, batuggamping koral dan napal. Ketebalan batuan dasar yang paling dangkal berada di kisaran 200 meter dari permukaan, ini berarti lapisan sedimen di lembah Palu atau tepatnya di pusat kota berkisar antara 200 – 300 meter dan masuk dalam kategori tebal.

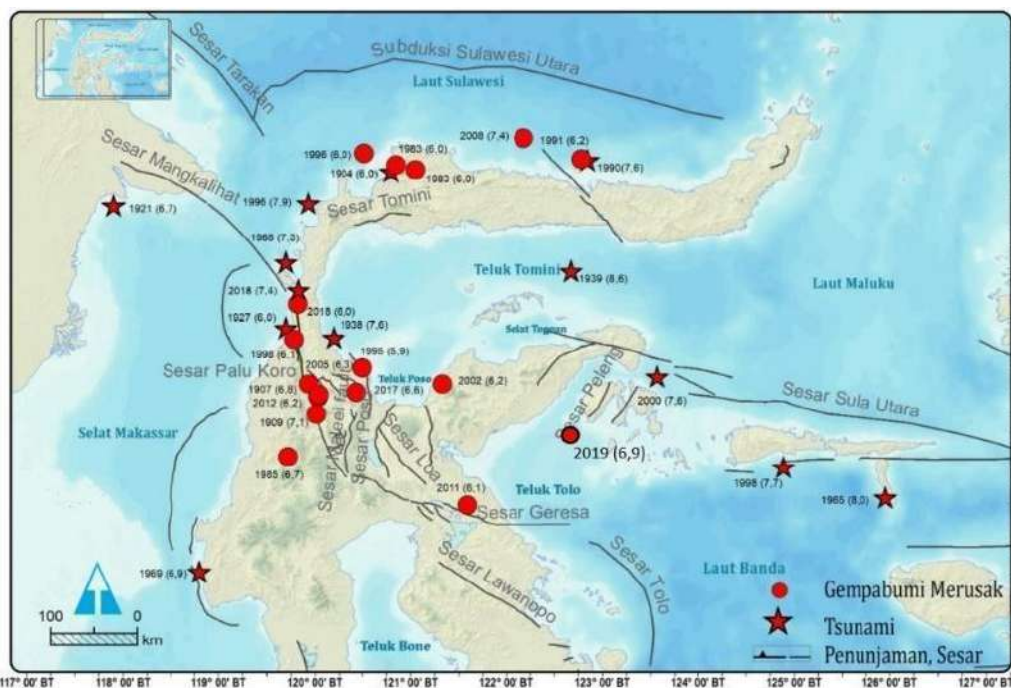
▪ **Sejarah Gempabumi dan Tsunami di Kota Palu**

Dengan adanya proses tektonik yang rumit, maka menurut Buku Peta Bahaya Gempa Bumi di Indonesia (PusGEN; 2017) setidaknya terdapat sekitar 48 patahan aktif pemicu gempa bumi di Sulawesi. Zona subduksi Utara Sulawesi perlu diwaspadai, sebab gempa besar diperkirakan dapat terjadi dengan kekuatan Mw 8,5 yang dapat memicu potensi tsunami di sepanjang pesisir bagian Utara Sulawesi.



Sumber: Wilayah Sulawesi (PUSGEN; 2017)

Gambar 2.5
Peta Sumber Gempa Indonesia Tahun 2017



Sumber: (Stageof Palu; 2019)

Gambar 2.6
Peta Gempabumi Merusak dan Tsunami di Sulawesi Tahun 1904-2019



Berdasarkan sejarah kegempaan dan kejadian tsunami maka Kabupaten Toli-Toli pernah dilanda gempa bumi merusak pada tahun 1983 (Mw6,0) dengan dua kejadian dan 1996 (Mw6,0), serta tsunami pada tahun 1904 (Mw6,0) di Kota Tolitoli dan 1996 (Mw7,9) di daerah Tonggolibibi – Kabupaten Donggala dan berdampak hingga di Soni – Kabupaten Toli-Toli. Sedangkan untuk tingkat guncangan gempa bumi, diperkirakan dapat mencapai intensitas maksimum yang bervariasi, berkisar antara 0,6 – 1,0 g atau setara VI-VIII MMI, bergantung pada tapak lokal pada setiap daerahnya. Kabupaten Tojo Una-Una pernah dilanda gempa bumi merusak pada tahun 2021 (Mw6,3) dengan tingkat guncangan di wilayah Ampana mencapai hingga VI MMI. Variatif intensitas tingkat guncangan gempa maksimum kabupaten ini, termasuk wilayah Kepulauan Wakai dan Togean diperkirakan berkisar antara 0,3 – 0,5 g atau setara VI-VIII MMI, bergantung pada tapak lokal pada setiap daerahnya. Sedangkan untuk Kabupaten Banggai, pernah dilanda tsunami pada tahun 2000 dengan Mw7,6 dengan intensitas tingkat guncangan gempa maksimum kabupaten ini dapat mencapai 0,6 – 0,7 g atau setara VI-IX MMI. Catatan menarik terkait peluang keterpaparan tsunami di wilayah lengan timur Sulawesi bagian utara yakni dari Taopa – Pantai Timur, Parigi Moutong hingga Longkonga, Banggai yang berasal dari gempa yang terjadi di sekitaran Teluk Tomini. Sejarah gempa Mw7,6 (1938) di Pantai Timur dan Mw8,6 (1939) di Teluk Tomini (bagian selatan Gorontalo) serta kejadian gunung api Colo meletus di tahun 1983 dapat berdampak pada kejadian tsunami, namun tidak ada catatan resmi kejadian tsunami tersebut seberapa parah dampaknya dan di wilayah mana saja yang terdampak.

Untuk Kota Palu, Kabupaten Sigi dan Donggala pernah terdampak gempa merusak M6,8 (1907), M7,1 (1909), M6,1 (1998), M6,3 (2005) dan M6,2 (2012) serta gempa merusak diikuti kejadian tsunami yaitu M6,0 (1927), Tambu Mw7,3 (1968), Tonggolibibi Mw7,9 (1996) di daerah Tanah Runtuh dan Tonggolibibi dengan gelombang tsunami setinggi 4 meter (m) dan terakhir, Mw7,4 (2018) yang gelombang tsunaminya mencapai 9 meter di Teluk Palu dengan kisaran intensitas tingkat guncangan gempanya mencapai kisaran VI-



IX MMI di Kota Palu, Sigi dan Donggala. Adapun berdasarkan hasil penelitian PusGEN (2017), tingkat guncangan di kota Palu dapat mencapai 0,8-0,9 g atau dengan intensitas IX-X MMI dan menurut hasil survei mikrozonasi peta indeks kerentanan gempabumi di Kota Palu yang dilaksanakan oleh Stageof Palu sebelum tanggal 28 September 2018 (BPBD Palu; 2018) mencapai nilai sebesar 0,5 g atau sebesar VII-IX MMI.

Tabel 2.8

Data kejadian gempabumi Mw > 5,7 di Palu dan sekitarnya

No	Waktu	Lintang	Bujur	Kedalaman (km)	Mw	Lokasi	Keterangan
1	30/7/1907- WITA	-1.330	120.030	33	6.8	2 km arah barat Tomado (Kab. Sigi)	Sigi VI-VII MMI, Palu V-VI MMI
2	18/3/1909- 6:53:10WITA	-1.510	120.010	33	7.1	8 km arah selatan Kulawi (Kab. Sigi)	Kulawi VII MMI, Palu V-VI MMI
3	1/12/1927- 12:37:27WITA	-0.608	119.751	33	6.0	5 km arah barat Toaya - Donggala	Palu VII MMI, Tsunami di Teluk Palu
4	20/5/1938- 1:8:21WITA	-0.700	120.300	13	7.6	19 km arah timurlaut Parigi - Parigi Moutong	Parigi VIII MMI, Palu VI MMI, Tsunami di Pantai Timur – Parigi Moutong
5	15/8/1968- 6:14:20WITA	0.570	119.802	22	7.3	22 km arah barat laut Tonggolibibi -Donggala	Donggala VII MMI, Palu IV-V MMI, Tsunami di Tambu dan terjadi Tanah
6	21/5/1998- 13:34:26WITA	0.200	119.580	28	6.2	di laut, 31 Km arah Barat Sabang - Donggala	Donggala IV-V MMI, Palu IV-V MMI, Poso dan Toli-Toli III-IV MMI
7	10/10/1998- 24:32:19WITA	0.000	119.000	33	6.1	di laut, 77 km arah barat Malei (Kab. Donggala)	Donggala dan Palu III-IV MMI
8	24/1/2005- 4:10:12WITA	-1.190	119.930	11	6.3	di laut, 3 Km arah TimurLaut Bulubete - Sigi	Palu V MMI, Parigi III MMI
9	18/8/2012- 17:41:51WITA	-1.302	120.037	10	6.2	darat, 45 km arah selatan Parigi - Parigi Moutong	Lindu VI-VII MMI, Kulawi VI MMI, Palu IV-V MMI, Parigi IV MMI
10	29/5/2017- 22:35:22WITA	-1.330	120.410	10	6.6	di darat, 14 Km arah TimurLaut Wuasa - Poso	Torue dan Poso V MMI; Palu dan Sigi III-IV MMI; Toli-Toli, Pasang Kayu dan Tana Toraja III MMI; Palapo, Masamba, Balikpapan, Gorontalo, Bone Bolango dan Soroako II-III MMI
11	28/9/2018- 14:59:56WITA	-0.350	119.820	10	6.0	di laut, 11 Km arah BaratLaut Alindau - Donggala	Donggala IV MMI, Palu III MMI, Poso II-III MMI





No	Waktu	Lintang	Bujur	Kedalaman (km)	Mw	Lokasi	Keterangan
12	28/9/2018-18:2:43WITA	-0.190	119.830	10	7.4	di darat, 3 Km arah TimurLaut Tompe - Donggala	Donggala dan Palu VIII-IX MMI, Sigi VII-VIII MMI, Parigi, V-VII MMI, Poso V MMI, Morowali, Kendari, Kolaka, Toraja, Palopo, Makassar II-III MMI, Tsunami di Teluk Palu, Likuifaksi dan Tanah Longsor di Sirenja, Kulawi dan Kebun

Sumber: Stasiun Geofisika Palu; 2022

▪ **Sejarah Tanah Longsor dan Likuifaksi Tsunami di Kota Palu**

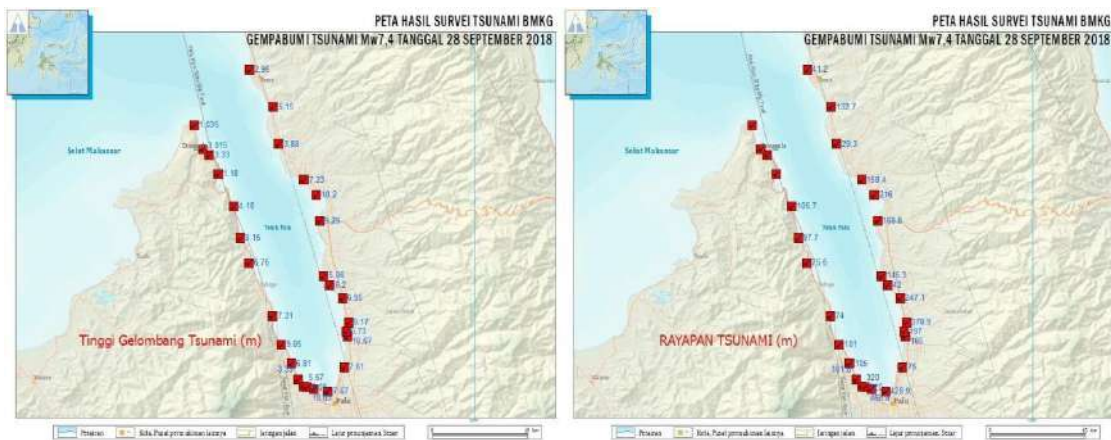
Sejarah kejadian tanah longsor dan likuifaksi yang diakibatkan oleh faktor guncangan gempa bumi pernah terjadi pada gempa bumi 1968 di wilayah Pantai Barat – Donggala. Terdapat suatu kawasan yang dikenal sebagai Tanah Runtuh sebab waktu guncangan gempa terjadi, Kawasan tersebut bergerak turun dan pada Kawasan pesisir pantai terdapat bukti tanahnya mengalami longsor sehingga memicu tsunami. Untuk gempa Mw7,4 tahun 2018, terdapat likuifaksi massif di kawasan Balaroa dan Petobo Kota Palu serta Kawasan Sibalaya dan Jono Oge Kabupaten Sigi. Likuifaksi skala kecil terjadi di beberapa lokasi baik di Palu maupun di Sigi, bahkan banyak jalur air bawah permukaan yang tiba-tiba muncul. Untuk kasus tanah longsor, terjadi di Sirenja, Kebun Kopi dan Kulawi serta kurang lebih beberapa lokasi kejadian longsor di sepanjang pesisir Teluk Palu yang memicu kejadian tsunami di Teluk Palu. Berdasarkan hasil survei tsunami BMKG, terdapat kasus tinggi tsunami mencapai 10 meter di Kawasan Tondo dan inundasi/rayapan tsunami maksimum terjadi sejauh 460 meter di daerah Silae.

Hasil survei mikroseismik gempa bumi merusak Mw7,4 yang dilaksanakan oleh BMKG menemukan tingkat guncangan gempa di Palu sangat bervariasi dengan intensitas VI-IX MMI. Gempa Mw7,4 ini didahului oleh gempa pendahuluan sebanyak 26 gempa dengan magnitudo terbesar Mw6,0 pada pukul 14:59:56 WITA dan ternyata seminggu sebelumnya terdapat dua gempa berskala M4,8 yang terjadi pada tanggal 21 dan 22 September 2018. Gempa ini dikategorikan tipe Mogi 1, yaitu gempa utama yang didahului oleh gempa pendahuluan/rintisan dan diikuti serangkaian gempa susulan. Lama energi yang terlepas hingga menuju ke keadaan normal berkisar 35



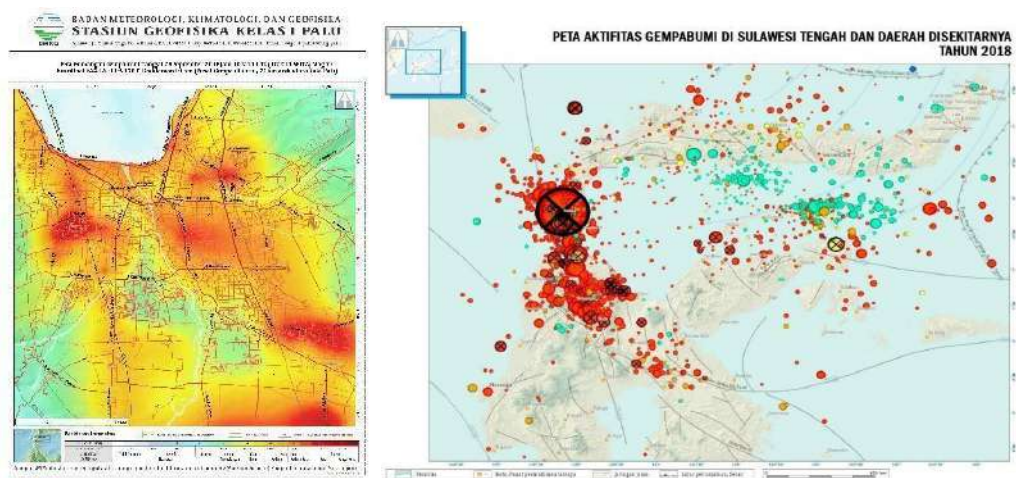


hari sejak gempa utama terjadi. Gempa ini dikenal sebagai Gempabumi Merusak Sulawesi Tengah Mw7,4 Tanggal 28 September 2018 dan masuk dalam kategori bencana level Provinsi. Dampak kerugian yang ditimbulkan menurut BNPB (2019) ialah korban jiwa termasuk yang hilang sebanyak 4.340 jiwa, 175.000-an orang mengungsi, dan 68.451 rumah rusak dengan prakiraan total kerugian mencapai Rp. 2,9 Triliun dan dampak kerusakan mencapai Rp. 15,6 T.



Sumber: KRB Kota Palu Tahun 2022-2027

Gambar 2.7
Peta-Peta hasil pengukuran tsunami (BMKG; 2018)



Sumber: KRB Kota Palu Tahun 2022-2027

Gambar 2.8

Peta Hasil Survei Makroseismik Tingkat Kerusakan Gempa Mw7,4 tanggal 28 September 2018 di Kota Palu (kiri, Stageof Palu; 2018) dan Peta Sebaran Gempa Bumi di Sulawesi Tengah dan sekitarnya Tahun 2018 (kanan, Stageof Palu; 2019)





B. Risiko Bencana Kota Palu

▪ Risiko Bencana Gempabumi Kota Palu

Hasil analisis risiko bencana gempabumi di Kota Palu dijelaskan berdasarkan analisis faktor yang saling mempengaruhi, dapat dilihat wilayah yang memiliki kecenderungan ancaman tinggi terhadap gempabumi terutama di wilayah zona-zona patahan sepanjang jalur Patahan Palu-Koro lebih cenderung memiliki risiko tinggi seperti di Palu Selatan, Palu Tengah dan Palu Utara, Mantikulore dan Ulujadi yang lebih memiliki kecenderungan ancaman tinggi dan risiko bencana terhadap gempabumi juga tinggi. Wilayah yang memiliki risiko sedang – rendah berada di wilayah yang secara geologi jauh dari zona patahan-patahan Utama. Rata-rata wilayah yang memiliki risiko tinggi – sedang berada di wilayah jalur patahan, memiliki morfologi sedang – curam, karena wilayah-wilayah ini adalah bagian dari proses struktural yang bekerja. Dari hasil analisis kajian risiko bencana gempabumi di Kota Palu secara keseluruhan memiliki potensi ancaman bencana gempabumi. Secara keseluruhan Kota Palu terpapar dengan ancaman bencana gempabumi, dari hasil analisis Tim KRB Kota Palu 2022 85% wilayah Kota memiliki potensi risiko bencana gempabumi terhadap bencana gempabumi, secara luasan wilayah 50.459.991 M² atau 5.046 hektar berada di wilayah yang berisiko tinggi, 123.814.976 M² atau 12.381 hektar berada di zona risiko sedang dan 182.087.160 M² atau 18.208,7 hektar berada di zona risiko rendah.





Tabel 2.9
Luasan wilayah yang memiliki risiko bencana gempabumi di Kota Palu

KECAMATAN	LUAS WILAYAH RISIKO GEMPA BUMI RENDAH (M ²)	LUAS WILAYAH RISIKO GEMPA BUMI RENDAH (Ha)	LUAS WILAYAH RISIKO GEMPA BUMI SEDANG (M ²)	LUAS WILAYAH RISIKO GEMPA BUMI SEDANG (Ha)	LUAS WILAYAH RISIKO GEMPA BUMI TINGGI (M ²)	LUAS WILAYAH RISIKO GEMPA BUMI TINGGI (Ha)
Montikulore	134.737.195	13.473,7	43.349.323	4.335	18.813.000	1.881
Palu Barat	27.154	2,7	97.374	10	6.022.802	602
Palu Timur	4.245	0,4	46.736	5	6.223.065	622
Palu Selatan	2.396.601	239,7	4.895.620	490	13.211.745	1.321
Palu Utara	10.390.220	1.039,0	16.537.896	1.654	1.511.403	151
Tatangga	546.798	54,7	10.681.706	1.068	1.476.437	148
Tawaeli	18.587.568	1.858,8	22.579.296	2.258	2.598.289	260
Ulujadi	15.397.379	1.539,7	25.627.025	2.563	603.250	60
TOTAL	182.087.160	18.208,7	123.814.976	12.381	50.459.991	5.046

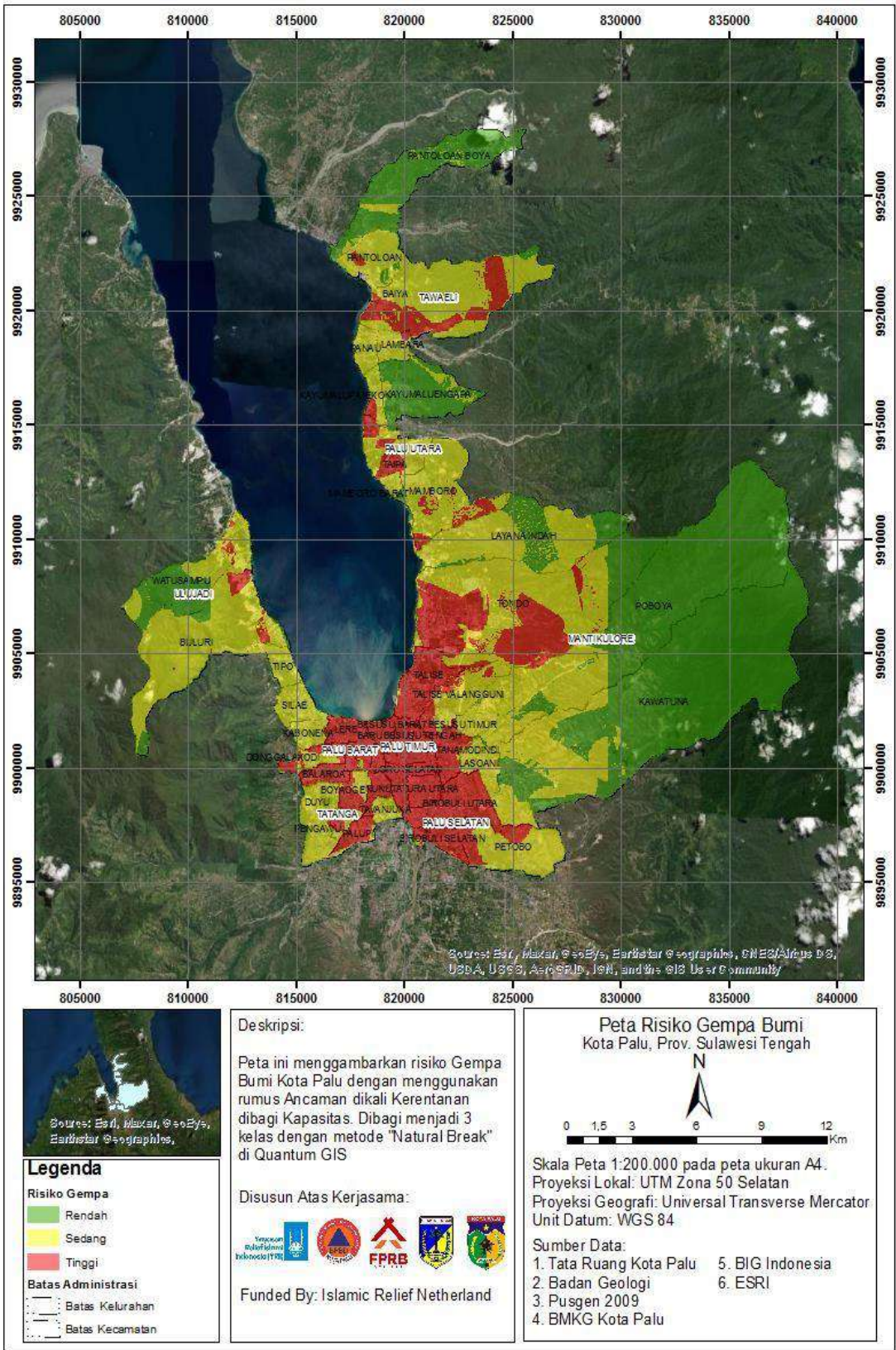
Sumber: KRB Kota Palu Tahun 2022-2027

Tabel 2.10
Nilai Indeks Risiko Bencana Gempabumi Kota Palu

TOTAL INDEKS RISIKO BENCANA GEMPABUMI	TINGKAT RISIKO
0 – 43	RENDAH
44 – 69	SEDANG
70 – 120	TINGGI

Sumber: KRB Kota Palu Tahun 2022-2027





Sumber: KRB Kota Palu Tahun 2022-2027

Gambar 2.9
Peta Risiko Bencana Gempabumi Kota Palu





1. Valuasi Risiko Penduduk dan Bangunan Bencana Gempabumi Kota Palu

Valuasi risiko bencana gempabumi adalah potensi nilai risiko yang dapat ditimbulkan terhadap aset-aset penghidupan yang memiliki keterpaparan. Dalam kajian risiko bencana gempabumi aset yang memiliki keterpaparan tinggi terhadap ancaman bencana gempabumi terutama gempabumi di atas 6 – 7 SR yang berpotensi terjadi adalah jumlah manusia yang hidup dan tinggal dan memiliki penghidupan di seputar daerah rawan bencana dan jumlah bangunan yang terpapar terhadap zona-zona ancaman gempabumi yang berada di sepanjang jalur-jalur gempa dan patahan terutama yang berada di Zona Patahan Palu-Koro di sepanjang lembah Palu, Kota Palu.

Penduduk yang terpapar terhadap ancaman bencana sebagian hidup di jalur zona patahan, terutama yang berada di daerah berisiko tinggi dan risiko sedang terhadap ancaman bencana gempabumi. Secara keseluruhan berdasarkan data Kecamatan Dalam Angka, 2020 Kota Palu memiliki total jumlah penduduk 390,270 jiwa terdiri dari 196,578 jiwa penduduk laki-laki dan 194,778 jiwa penduduk perempuan jiwa, yang tersebar di 8 kecamatan, berdasarkan hasil Kajian dari Tim Kajian Risiko Bencana Kota Palu 2020, Jumlah keterpaparan penduduk di zona yang memiliki risiko bencana gempabumi adalah 105.162 jiwa atau sekitar 27% dari total jumlah penduduk Kota Palu berada di zona risiko bencana gempabumi diantaranya 78.207 jiwa memiliki tingkat risiko tinggi karena berada di zona risiko tinggi, 23.951 jiwa memiliki risiko sedang karena berada di zona risiko sedang, dan 3.004 jiwa memiliki risiko rendah, karena berada di zona risiko rendah, namun bukan berarti jika masyarakat berada di zona risiko rendah bahwa masyarakat tersebut tidak memiliki risiko, ini sangat tergantung dari Kerentanan dan kapasitas masyarakat di wilayah tersebut.

Nilai valuasi risiko pada penduduk terpapar dihitung berdasarkan jumlah penduduk yang terdampak bencana dan nilai satuan per jiwa, namun secara pasti manusia tidak dapat dinilai secara tetap dalam bentuk rupiah, namun ketika kita melakukan





investasi risiko pada jumlah penduduk terpapar pendekatan ini bisa digunakan untuk menghitung berapa jumlah nilai jiwa terpapar bila terdampak bencana dengan menggunakan pendekatan nilai potensi loss per jiwa di kalikan dengan jumlah keterpaparan penduduk.

Tabel 2.11
Luas risiko dari sisi permukiman dan penduduk pada ancaman gempabumi di Kota Palu

KECAMATAN	LUAS KETERPAPARAN PERMUKIMAN DI ZONA RISIKO BENCANA GEMPABUMI RENDAH	KETERPAPARAN PENDUDUK ZONA RISIKO BENCANA GEMPABUMI RENDAH	LUAS KETERPAPARAN PERMUKIMAN DI ZONA RISIKO BENCANA GEMPABUMI SEDANG	KETERPAPARAN PENDUDUK ZONA RISIKO BENCANA GEMPABUMI SEDANG	LUAS KETERPAPARAN PERMUKIMAN DI ZONA RISIKO BENCANA GEMPABUMI TINGGI	KETERPAPARAN PENDUDUK ZONA RISIKO BENCANA GEMPABUMI TINGGI
Montikulore	3.050.745	1.019	4.788.607	1.599	6.774.333	2.262
Palu Barat	24	0	84.035	673	4.715.044	37.746
Palu Timur		-	31.533	111	5.999.427	21.141
Palu Selatan	105.182	158	801.287	1.201	9.210.325	13.806
Palu Utara	1.102.901	926	2.579.234	2.165	450.372	378
Tatangga	71.616	232	4.404.385	14.289	824.859	2.676
Tawaeli	379.598	185	2.896.487	1.412	65.630	32
Ulujadi	703.781	484	3.637.906	2.501	241.292	166
TOTAL	5.413.847	3.004	19.223.474	23.951	28.281.282	78.207

Sumber: KRB Kota Palu Tahun 2022-2027

2. Valuasi Risiko Bencana Gempabumi Terhadap Bangunan

Bangunan yang terpapar terhadap zona risiko bencana di Kota Palu adalah jumlah dan luasan bangunan yang berada di Kawasan yang memiliki risiko bencana gempabumi Kota Palu. Analisis yang dilakukan menggunakan analisis spasial dengan membuat overlay antara zonasi kawasan risiko bencana gempabumi Kota Palu dengan data bangunan yang diambil dari open streetmap di semua kelurahan dan kecamatan yang sudah terpetakan. Nilai valuasi dapat dihitung berdasarkan jumlah luasan bangunan yang dihitung per meter persegi dari jumlah total luas bangunan yang ada di kelurahan. Total jumlah bangunan yang masuk dalam zona risiko rendah 6.368 bangunan dengan luasan 461.751 M², total jumlah bangunan yang





masuk dalam zona risiko sedang 20.021 bangunan dengan luas 2.841.469, dan total jumlah bangunan yang masuk dalam zona risiko tinggi 30.155 bangunan dengan luas 5.549.119 M2. Jika nominal bangunan dihitung @ IDR 3,000,000/meter² maka nilai valuasi risiko bangunan yang berada di zona risiko tinggi adalah 5.549.119 x Rp 3.000.000 = Rp 16.647.357.000.000 nilai ini adalah nilai simulasi yang dapat dihitung sebagai nilai risiko yang harus dikelola oleh masyarakat bagaimana semua pihak dapat berkontribusi dalam mengurangi risiko dampak yang ditimbulkan bila terjadi bencana.

Tabel 2.12
Jumlah bangunan dan luas bangunan yang memiliki risiko bencana gempa bumi di Kota Palu.

KECAMATAN	JUMLAH KETERPAPARAN BANGUNAN RISIKO GEMPA BUMI RENDAH	JUMLAH KETERPAPARAN BANGUNAN RISIKO GEMPA BUMI SEDANG	JUMLAH KETERPAPARAN BANGUNAN RISIKO GEMPA BUMI TINGGI	LUAS KETERPAPARAN BANGUNAN RISIKO GEMPA BUMI RENDAH	LUAS KETERPAPARAN BANGUNAN RISIKO GEMPA BUMI SEDANG	LUAS KETERPAPARAN BANGUNAN RISIKO GEMPA BUMI TINGGI
Montikulore	2.781	5.040	6.299	289.025	659.897	1.074.925
Palu Barat		192	5.304		28.581	1.072.827
Palu Timur		86	7.057		12.902	1.487.923
Palu Selatan	319	1.160	9.293	38.407	169.824	1.608.946
Palu Utara	1.269	2.337	439	212.843	451.644	66.596
Tatangga	233	4.142	1.141	22.294	620.252	161.503
Tawaeli	760	2.698	183	94.370	380.676	13.603
Ulujadi	1.006	4.366	439	93.837	517.693	62.796
TOTAL	6.368	20.021	30.155	461.751	2.841.469	5.549.119

Sumber: KRB Kota Palu Tahun 2022-2027

▪ **Risiko Bencana Liquifaksi Kota Palu**

Hasil analisis risiko bencana liquifaksi di Kota Palu dijelaskan berdasarkan analisis faktor yang saling mempengaruhi, dapat dilihat wilayah yang memiliki kecenderungan ancaman tinggi terhadap gempa bumi terutama di wilayah zona-zona patahan dan memiliki potensi liquifaksi. Ancaman bencana liquifaksi lebih cenderung memiliki risiko tinggi seperti di Palu Selatan, Palu Tengah dan Palu Utara, Mantikulore dan Ulujadi yang lebih memiliki kecenderungan adanya kejadian liquifaksi. Wilayah yang memiliki risiko sedang –





rendah berada di wilayah yang secara geologi jauh dari zona patahan-patahan Utama dan zona yang tidak berada di wilayah permukiman dan tidak memiliki potensi liquifaksi. Rata-rata wilayah yang memiliki risiko tinggi – sedang berada di wilayah yang memiliki lapisan tanah atau batuan yang kecenderungan jenuh terhadap air, memiliki morfologi sedang – curam, karena wilayah-wilayah ini adalah bagian dari liquifaksi dapat terjadi. Dari hasil analisis kajian risiko bencana liquifaksi di Kota Palu secara keseluruhan memiliki potensi ancaman bencana liquifaksi. Secara keseluruhan Kota Palu terpapar dengan ancaman bencana liquifaksi, dari hasil analisis Tim KRB Kota Palu 2022, 20 % wilayah Kota memiliki potensi risiko bencana liquifaksi, dimana secara luasan wilayah 2.248.441 M² atau 225 hektar berada di wilayah yang berisiko tinggi, 21.843.586 M² atau 2.184 hektar berada di zona risiko sedang dan 35.745.999 M² atau 3.575 hektar berada di zona risiko rendah.

Tabel 2.13
Luasan wilayah yang memiliki risiko bencana liquifaksi di Kota Palu

KECAMATAN	LUAS WILAYAH RISIKO LIQUIFAKSI RENDAH	LUAS WILAYAH RISIKO LIQUIFAKSI RENDAH (Ha)	LUAS WILAYAH RISIKO LIQUIFAKSI SEDANG	LUAS WILAYAH RISIKO LIQUIFAKSI SEDANG (Ha)	LUAS WILAYAH RISIKO LIQUIFAKSI TINGGI	LUAS WILAYAH RISIKO LIQUIFAKSI TINGGI (Ha)
Montikulore	12.152.467	1.215	4.312.615	431	-	-
Palu Barat	1.139.333	114	519.599	52	1.574.157	157
Palu Timur	708.136	71	3.992.519	399	194.713	19
Palu Selatan	8.409.323	841	8.615.827	862	466.452	47
Palu Utara	5.506.308	551	-	-	-	-
Tatangga	4.190.700	419	-	-	13.119	1
Tawaeli	2.267.912	227	4.126.082	413	-	-
Ulujadi	1.371.820	137	276.944	28	-	-
TOTAL	35.745.999	3.575	21.843.586	2.184	2.248.441	225

Sumber: KRB Kota Palu Tahun 2022-2027

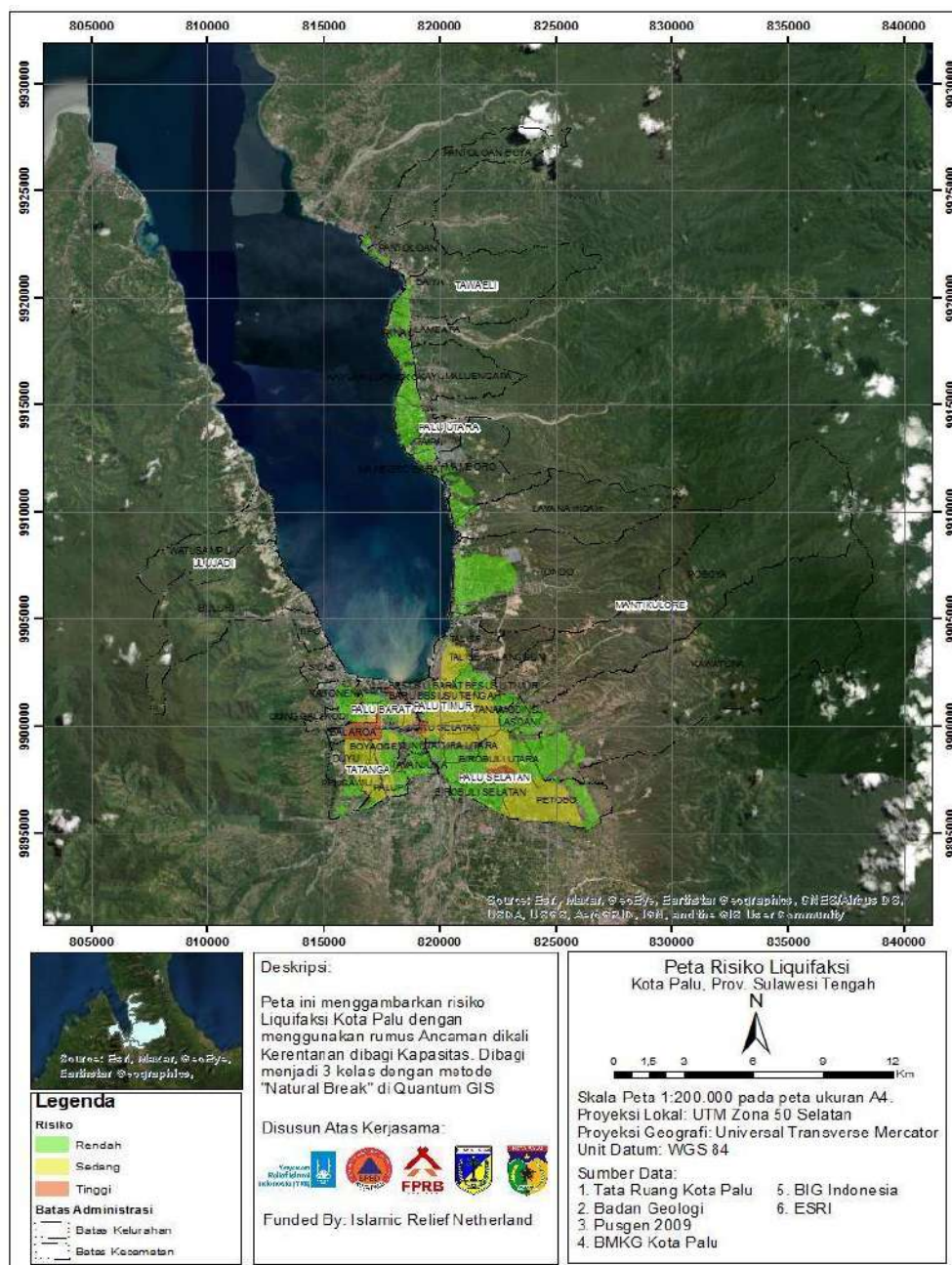




Tabel 2.14
Nilai Indeks Risiko Bencana Liquefaksi Kota Palu

TOTAL INDEKS RISIKO BENCANA LIQUIFAKSI	TINGKAT RISIKO
23 – 68	RENDAH
69 – 127	SEDANG
128 – 177	TINGGI

Sumber: KRB Kota Palu Tahun 2022-2027



Sumber: KRB Kota Palu Tahun 2022-2027

Gambar 2.10
Peta Risiko Bencana Liquefaksi Kota Palu





1. Valuasi Risiko Penduduk dan Bangunan Terpapar Bencana Liquefaksi Kota Palu

Valuasi risiko bencana liquefaksi adalah potensi nilai risiko yang dapat ditimbulkan terhadap aset-aset penghidupan yang memiliki keterpaparan. Dalam kajian risiko bencana liquefaksi aset yang memiliki keterpaparan tinggi terhadap ancaman bencana liquefaksi terutama Ketika terjadi gempa bumi di atas 6 – 7 SR yang berpotensi terjadi yang dapat berisiko terhadap jumlah manusia yang hidup dan tinggal dan memiliki penghidupan di seputar daerah rawan bencana dan jumlah bangunan yang memiliki keterpaparan terhadap zona-zona ancaman liquefaksi.

Secara keseluruhan berdasarkan hasil analisis data keterpaparan penduduk potensi risiko bencana liquefaksi di 4 kecamatan, berdasarkan hasil Kajian dari Tim Kajian Risiko Bencana Kota Palu 2022, Jumlah keterpaparan penduduk di zona risiko bencana didapatkan dari prosentase luas wilayah berisiko dengan jumlah penduduk yang ada di kelurahan. Jumlah keterpaparan penduduk di zona yang memiliki risiko bencana liquefaksi DI Kota Palu adalah 71.659 jiwa diantaranya 9.577 memiliki tingkat risiko tinggi karena berada di zona risiko tinggi, 31.280 jiwa memiliki risiko sedang karena berada di zona risiko sedang, dan 30.803 jiwa memiliki risiko rendah, karena berada di zona risiko rendah, namun bukan berarti jika masyarakat berada di zona risiko rendah bahwa masyarakat tersebut tidak memiliki risiko, ini sangat tergantung dari Kerentanan dan kapasitas masyarakat di wilayah tersebut.

Nilai valuasi risiko pada penduduk terpapar dihitung berdasarkan jumlah penduduk yang terdampak bencana dan nilai satuan per jiwa, namun secara pasti manusia tidak dapat dinilai secara tetap dalam bentuk rupiah, namun ketika kita melakukan investasi risiko pada jumlah penduduk terpapar pendekatan ini bisa digunakan untuk menghitung berapa jumlah nilai jiwa terpapar bila terdampak bencana dengan menggunakan pendekatan nilai potensi loss per jiwa di kalikan dengan jumlah keterpaparan penduduk.





Tabel 2.15
Luas permukiman dan penduduk di zona risiko bencana liquifaksi di Kota Palu

KECAMATAN	LUAS PERMUKIMAN ZONA RISIKO BENCANA LIQUIFAKSI RENDAH	KETERPAPARAN PENDUDUK ZONA RISIKO BENCANA LIQUIFAKSI RENDAH	LUAS PERMUKIMAN ZONA RISIKO BENCANA LIQUIFAKSI SEDANG	KETERPAPARAN PENDUDUK ZONA RISIKO BENCANA LIQUIFAKSI SEDANG	LUAS PERMUKIMAN ZONA RISIKO BENCANA LIQUIFAKSI TINGGI	KETERPAPARAN PENDUDUK ZONA RISIKO BENCANA LIQUIFAKSI TINGGI
Montikulore	5.743.816	1.918	3.205.302	1.070	-	-
Palu Barat	1126702	9.020	519.567	4.159	1.053.505	8.434
Palu Timur	705.650	2.487	3.948.541	13.914	177.623	626
Palu Selatan	5.320.718	7.976	3.639.096	5.455	345.139	517
Palu Utara	1.872.590	1.572	-	-	-	-
Tatangga	2.100.831	6.816	2.002.503	6.497	-	-
Tawaeli	822.181	401	-	-	-	-
Ulujadi	893.020	614	267.933	184	-	-
TOTAL	18.585.508	30.803	13.582.942	31.280	1.576.267	9.577

Sumber: KRB Kota Palu Tahun 2022-2027

2. Valuasi Risiko Bencana Liquifaksi Terhadap Bangunan

Bangunan yang terpapar terhadap zona risiko bencana liquifaksi di Kota Palu adalah jumlah dan luasan bangunan yang berada di Kawasan yang memiliki risiko bencana liquifaksi Kota Palu. Analisis yang dilakukan menggunakan analisis spasial dengan membuat overlay antara zonasi kawasan risiko bencana liquifaksi Kota Palu dengan data bangunan yang diambil dari open streetmap di semua kelurahan dan kecamatan yang sudah terpetakan. Nilai valuasi dapat dihitung berdasarkan jumlah luasan bangunan yang dihitung per meter persegi dari jumlah total luas bangunan yang ada di kelurahan. Total jumlah bangunan yang masuk dalam zona risiko rendah 36.319 bangunan dengan luasan 36.319 M², total jumlah bangunan yang masuk dalam zona risiko sedang 29.952 bangunan dengan luas 4.910.021 M², dan total jumlah bangunan yang masuk dalam zona risiko tinggi 5.317 bangunan dengan luas 731.443 M². Jika nominal bangunan dihitung @ IDR 3,000,000/meter² maka nilai valuasi risiko bangunan yang berada di zona risiko tinggi





adalah $731.443 \times \text{Rp } 3.000.000 = \text{Rp } 2.194.329.000.000$ nilai ini adalah nilai simulasi yang dapat dihitung sebagai nilai risiko yang harus dikelola oleh masyarakat bagaimana semua pihak dapat berkontribusi dalam mengurangi risiko dampak yang ditimbulkan bila terjadi bencana.

Tabel 2.16
Jumlah bangunan dan luas bangunan yan memiliki risiko bencana liquifaksi di Kota Palu

KECAMATAN	JUMLAH KETERPAPARAN BANGUNAN RISIKO LIQUIFAKSI RENDAH	JUMLAH KETERPAPARAN BANGUNAN RISIKO LIQUIFAKSI SEDANG	JUMLAH KETERPAPARAN BANGUNAN RISIKO LIQUIFAKSI TINGGI	LUAS KETERPAPARAN BANGUNAN RISIKO GEMPA BUMI RENDAH	LUAS KETERPAPARAN BANGUNAN RISIKO LIQUIFAKSI SEDANG	LUAS KETERPAPARAN BANGUNAN RISIKO LIQUIFAKSI TINGGI
Montikulore	9387	6201		2.301.325	997.229	
Palu Barat	2562	1236	4190	423.178	246031	581.873
Palu Timur	9732	7907	422	266.349	1.636.819	59.342
Palu Selatan	1383	8663	705	1.628.836	1318567	90.228
Palu Utara	3915			514.833		
Tatangga	5385	5277		715.279	605.614	
Tawaeli	1976			226.339		
Ulujadi	1979	668		231.776	105.761	
TOTAL	36.319	29.952	5.317	6.307.915	4.910.021	731.443

Sumber: KRB Kota Palu Tahun 2022-2027

▪ **Risiko Bencana Tsunami Kota Palu**

Hasil analisis risiko bencana tsunami di Kota Palu dijelaskan berdasarkan analisis faktor yang saling mempengaruhi, dapat dilihat wilayah yang memiliki kecenderungan ancaman tinggi terhadap tsunami terutama di wilayah pesisir pantai dengan radius 100 – 400 meter. Wilayah yang memiliki risiko sedang – rendah berada di wilayah yang secara morfologi berada jauh dari pesisir pantai. Rata-rata wilayah yang memiliki risiko tinggi – sedang berada di wilayah yang berada di dataran rendah di sekitar pantai, memiliki morfologi datar – landai. Dari hasil analisis kajian risiko bencana Tsunami di Kota Palu secara keseluruhan Kota Palu di bagian pesisir utara, timur dan barat sepanjang Teluk Palu terpapar dengan ancaman bencana tsunami. Dari hasil analisis Tim KRB Kota Palu 2022 dimana 10 % wilayah Kota memiliki potensi risiko bencana tsunami, dimana secara





luasan wilayah 2.248.441 M² atau 225 hektar berada di wilayah yang berisiko tinggi, 21.843.586 M² atau 2.184 hektar berada di zona risiko sedang dan 35.745.999 M² atau 3.575 hektar berada di zona risiko rendah.

Tabel 2.17
Luasan wilayah yang memiliki risiko bencana tsunami di Kota Palu

KECAMATAN	LUAS WILAYAH RISIKO TSUNAMI RENDAH	LUAS WILAYAH RISIKO TSUNAMI RENDAH (Ha)	LUAS WILAYAH RISIKO TSUNAMI SEDANG	LUAS WILAYAH RISIKO TSUNAMI SEDANG (Ha)	LUAS WILAYAH RISIKO TSUNAMI TINGGI	LUAS WILAYAH RISIKO TSUNAMI TINGGI (Ha)
Montikulore	12.152.467	1.215	4.312.615	431	-	-
Palu Barat	1.139.333	114	519.599	52	1.574.157	157
Palu Timur	708.136	71	3.992.519	399	194.713	19
Palu Selatan	8.409.323	841	8.615.827	862	466.452	47
Palu Utara	5.506.308	551	-	-	-	-
Tatangga	4.190.700	419	-	-	13.119	1
Tawaeli	2.267.912	227	4.126.082	413	-	-
Ulujadi	1.371.820	137	276.944	28	-	-
TOTAL	35.745.999	3.575	21.843.586	2.184	2.248.441	225

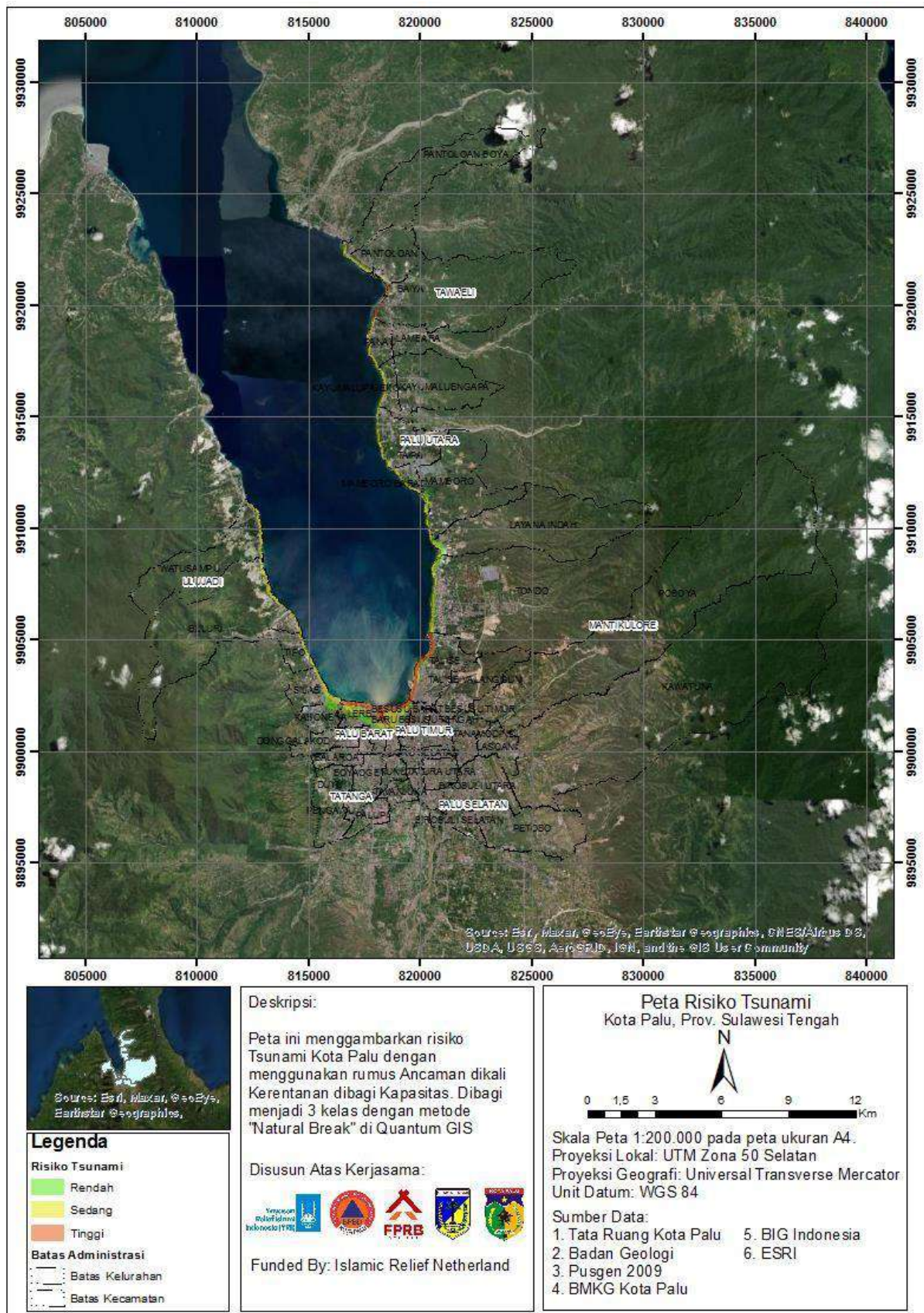
Sumber: KRB Kota Palu Tahun 2022-2027

Tabel 2.18
Nilai Indeks Risiko Bencana Tsunami Kota Palu

TOTAL INDEKS RISIKO BENCANA TSUNAMI	TINGKAT RISIKO
27 – 57	RENDAH
58 – 114	SEDANG
114 – 157	TINGGI

Sumber: KRB Kota Palu Tahun 2022-2027





Sumber: KRB Kota Palu Tahun 2022-2027

Gambar 2.11
Peta Risiko Bencana Tsunami Kota Palu





1. Valuasi Risiko Penduduk dan Bangunan Bencana Tsunami Kota Palu

Valuasi risiko bencana tsunami adalah potensi nilai risiko yang dapat ditimbulkan terhadap aset-aset penghidupan yang memiliki keterpaparan, ancaman bencana tsunami dapat berisiko terhadap jumlah manusia yang hidup dan tinggal dan memiliki penghidupan di seputar daerah rawan bencana dan jumlah bangunan yang memiliki keterpaparan terhadap zona-zona ancaman tsunami terutama di sepanjang pesisir utara, timur dan barat Teluk Palu.

Secara keseluruhan berdasarkan hasil analisis data keterpaparan penduduk potensi risiko bencana tsunami berada di 4 kecamatan, berdasarkan hasil Kajian dari Tim Kajian Risiko Bencana Kota Palu 2022, Jumlah keterpaparan penduduk di zona risiko bencana didapatkan dari prosentase luas wilayah berisiko dengan jumlah penduduk yang ada di kelurahan. Jumlah keterpaparan penduduk di zona yang memiliki risiko bencana tsunami adalah 13.619 jiwa, yang terdiri dari 3.676 jiwa memiliki tingkat risiko tinggi karena berada di zona risiko tinggi, 5.647 jiwa memiliki risiko sedang karena berada di zona risiko sedang, dan 4.368 jiwa memiliki risiko rendah, karena berada di zona risiko rendah, namun bukan berarti jika masyarakat berada di zona risiko rendah bahwa masyarakat tersebut tidak memiliki risiko, ini sangat tergantung dari Kerentanan dan kapasitas masyarakat di wilayah tersebut.

Nilai valuasi risiko pada penduduk terpapar dihitung berdasarkan jumlah penduduk yang terdampak bencana dan nilai satuan per jiwa, namun secara pasti manusia tidak dapat dinilai secara tetap dalam bentuk rupiah, namun ketika kita melakukan investasi risiko pada jumlah penduduk terpapar pendekatan ini bisa digunakan untuk menghitung berapa jumlah nilai jiwa terpapar bila terdampak bencana dengan menggunakan pendekatan nilai potensi loss per jiwa di kalikan dengan jumlah keterpaparan penduduk.





Tabel 2.19
Luas keterpaparan permukiman dan keterpaparan penduduk di zona risiko bencana tsunami di Kota Palu

KECAMATAN	LUAS PERMUKIMAN ZONA RISIKO BENCANA LIQUIFAKSI RENDAH	KETERPAPARAN PENDUDUK ZONA RISIKO BENCANA LIQUIFAKSI RENDAH	LUAS PERMUKIMAN ZONA RISIKO BENCANA LIQUIFAKSI SEDANG	KETERPAPARAN PENDUDUK ZONA RISIKO BENCANA LIQUIFAKSI SEDANG	LUAS PERMUKIMAN ZONA RISIKO BENCANA LIQUIFAKSI TINGGI	KETERPAPARAN PENDUDUK ZONA RISIKO BENCANA LIQUIFAKSI TINGGI
Montikulore	295.410	99	380.598	127	369.280	123
Palu Barat	446.861	3.577	385.416	3.085	328.883	2.633
Palu Timur	147.032	518	488.679	1.722	227.392	801
Palu Selatan		-		-	77.658	116
Palu Utara	64.652	54	263.503	221		-
Tatangga		-		-		-
Tawaeli	3.588	2	146.566	71	3.496	2
Ulujadi	171.492	118	610.229	419		-
TOTAL	1.129.035	4.368	2.274.991	5.647	1.006.709	3.676

Sumber: KRB Kota Palu Tahun 2022-2027

2. Valuasi Risiko Bencana Tsunami Terhadap Bangunan

Bangunan yang terpapar terhadap zona risiko bencana tsunami di Kota Palu adalah jumlah dan luasan bangunan yang berada di Kawasan yang memiliki risiko bencana tsunami di Kota Palu. Analisis yang dilakukan menggunakan analisis spasial dengan membuat overlay antara zonasi kawasan risiko bencana tsunami Kota Palu dengan data bangunan yang diambil dari open streetmap di semua kelurahan dan kecamatan yang sudah terpetakan. Nilai valuasi dapat dihitung berdasarkan jumlah luasan bangunan yang dihitung per meter persegi dari jumlah total luas bangunan yang ada di kelurahan. Total jumlah bangunan yang masuk dalam zona risiko rendah 13.840 bangunan dengan luasan 373.614 M2 total jumlah bangunan yang masuk dalam zona risiko sedang 15.968 bangunan dengan luas 674.630 M2, dan total jumlah bangunan yang masuk dalam zona risiko tinggi 8.622 bangunan dengan luas 3.340.957 M2. Jika



nominal bangunan dihitung @ IDR 3,000,000/meter² maka nilai valuasi risiko bangunan yang berada di zona risiko tinggi adalah 3.340.957 X Rp 3.000.000 = Rp10.022.871.000.000 nilai ini adalah nilai simulasi yang dapat dihitung sebagai nilai risiko yang harus dikelola oleh masyarakat bagaimana semua pihak dapat berkontribusi dalam mengurangi risiko dampak yang ditimbulkan bila terjadi bencana.

Tabel 2.20
Jumlah bangunan dan luas bangunan yan memiliki risiko bencana tsunami di Kota Palu.

KECAMATAN	JUMLAH KETERPAPARAN BANGUNAN RISIKO TSUNAMI RENDAH	JUMLAH KETERPAPARAN BANGUNAN RISIKO TSUNAMI SEDANG	JUMLAH KETERPAPARAN BANGUNAN RISIKO TSUNAMI TINGGI	LUAS KETERPAPARAN BANGUNAN RISIKO TSUNAMI BUMI RENDAH	LUAS KETERPAPARAN BANGUNAN RISIKO TSUNAMI SEDANG	LUAS KETERPAPARAN BANGUNAN RISIKO TSUNAMI TINGGI
Montikulore	1.854	2.128	1.440	83.133	57.269	383.722
Palu Barat	4.197	4.381	3.948	146.964	116.739	1.053.505
Palu Timur	4.201	4.627	3.146	74.363	221.806	257.468
Palu Selatan						77.658
Palu Utara	690	958		17.471	66.734	
Tatangga						1.353.997
Tawaeli	37	552		1.078	56.497	
Ulujadi	2.861	3.322	88	50.605	155.585	214.607
TOTAL	13.840	15.968	8.622	373.614	674.630	3.340.957

Sumber: KRB Kota Palu Tahun 2022-2027

▪ **Risiko Bencana Longsor Kota Palu**

Berdasarkan hasil analisis risiko bencana longsor di Kota Palu dijelaskan bahwa ancaman longsor sangat dipengaruhi oleh kelerengan, curah hujan yang tinggi, dan adanya material rombakan yang bisa diakibatkan leh adanya gempabumi yang ada di sepanjang perbukitan dapat. dilihat wilayah yang memiliki kecenderungan ancaman tinggi terhadap ancaman longsor berada di wilayah perbukitan sisi timur di Kecamatan Mantikulore, Kecamatan Palu Utara dan Kecamatan Tawaeli; di sisi sebelah barat di Kecamatan Ulujadi . Wilayah yang memiliki risiko sedang – rendah berada di wilayah yang secara morfologi memiliki kelerengan yang lebih rendah, dan pada daerah dataran Kota Palu berada di zona aman dari ancaman longsor. Rata-rata wilayah yang memiliki risiko tinggi – sedang



berada di wilayah dengan kelerengan sedang – curam di wilayah perbukitan. Dari hasil analisis Tim KRB Kota Palu 2022 risiko bencana longsor 60 % wilayah Kota Palu berada di daerah perbukitan memiliki potensi risiko bencana longsor, dimana secara luasan wilayah 57.524.331 M₂ atau 5.752 hektar berada di wilayah yang berisiko tinggi, 57.518.827 M₂ atau 5.752 hektar berada di zona risiko sedang dan 124.523.865 M₂ atau 12.452 hektar berada di zona risiko rendah.

Tabel 2.21
Luasan wilayah yang memiliki risiko bencana longsor di Kota Palu

KECAMATAN	LUAS WILAYAH RISIKO LONGSOR RENDAH (M ²)	LUAS WILAYAH RISIKO LONGSOR RENDAH (Ha)	LUAS WILAYAH RISIKO LONGSOR SEDANG (M ²)	LUAS WILAYAH RISIKO LONGSOR SEDANG (Ha)	LUAS WILAYAH RISIKO LONGSOR TINGGI (M ²)	LUAS WILAYAH RISIKO LONGSOR TINGGI (Ha)
Montikulore	110.322.585	11.032	34.258.803	3.426	20.366.589	2.037
Palu Barat	-	-	-	-	558.606	56
Palu Timur	-	-	-	-	1	0
Palu Selatan	-	-	141.543	14	613.016	61
Palu Utara	4.847.957	485	3.270.084	327	1.626.449	163
Tatangga	240.930	24	1.171.291	117	449.931	45
Tawaeli	6.211.480	621	3.579.069	358	14.325.384	1.433
Ulujadi	2.900.913	290	15.098.037	1.510	19.584.355	1.958
TOTAL	124.523.865	12.452	57.518.827	5.752	57.524.331	5.752

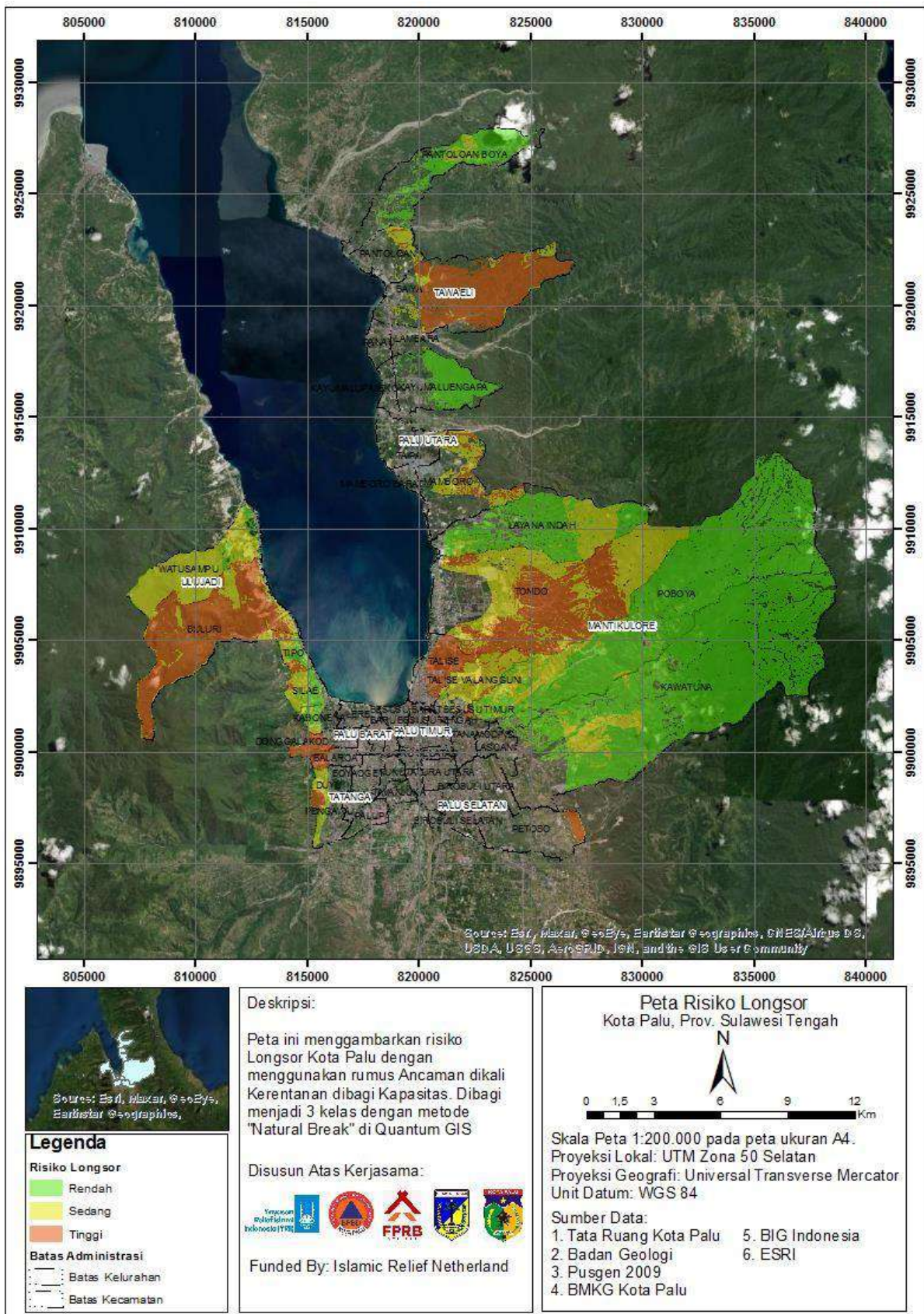
Sumber: KRB Kota Palu Tahun 2022-2027

Tabel 2.22
Nilai Indeks Risiko Bencana Longsor Kota Palu

TOTAL INDEKS RISIKO BENCANA LONGSOR	TINGKAT RISIKO
47 – 78	RENDAH
79 – 99	SEDANG
100 – 168	TINGGI

Sumber: KRB Kota Palu Tahun 2022-2027





Sumber: KRB Kota Palu Tahun 2022-2027

Gambar 2.12
Peta Risiko Bencana Longsor Kota Palu





1. Valuasi Risiko Penduduk dan Bangunan Bencana Longsor Kota Palu

Valuasi risiko bencana longsor adalah potensi nilai risiko yang dapat ditimbulkan terhadap aset-aset penghidupan yang memiliki keterpaparan, ancaman bencana longsor dapat berisiko terhadap jumlah manusia yang hidup dan tinggal dan memiliki penghidupan di seputar daerah rawan bencana dan jumlah bangunan yang memiliki keterpaparan terhadap zona-zona ancaman longsor terutama di sepanjang perbukitan di bagian timur dan barat Kota Palu.

Secara keseluruhan berdasarkan hasil analisis data keterpaparan penduduk potensi risiko bencana longsor berada di 4 kecamatan, berdasarkan hasil Kajian dari Tim Kajian Risiko Bencana Kota Palu 2022, Jumlah keterpaparan penduduk di zona risiko bencana didapatkan dari prosentase luas wilayah berisiko dengan jumlah penduduk yang ada di kelurahan. Jumlah keterpaparan penduduk di zona yang memiliki risiko bencana longsor di Kota Palu 4.706 jiwa yang terdiri dari 1.131 jiwa memiliki tingkat risiko tinggi karena berada di zona risiko tinggi, 2.491 jiwa memiliki risiko sedang karena berada di zona risiko sedang, dan 901 jiwa memiliki risiko rendah, karena berada di zona risiko rendah, namun bukan berarti jika masyarakat berada di zona risiko rendah bahwa masyarakat tersebut tidak memiliki risiko, ini sangat tergantung dari Kerentanan dan kapasitas masyarakat di wilayah tersebut.

Nilai valuasi risiko pada penduduk terpapar dihitung berdasarkan jumlah penduduk yang terdampak bencana dan nilai satuan per jiwa, namun secara pasti manusia tidak dapat dinilai secara tetap dalam bentuk rupiah, namun ketika kita melakukan investasi risiko pada jumlah penduduk terpapar pendekatan ini bisa digunakan untuk menghitung berapa jumlah nilai jiwa terpapar bila terdampak bencana dengan menggunakan pendekatan nilai potensi loss per jiwa di kalikan dengan jumlah keterpaparan penduduk.





Tabel 2.23
Luas permukiman dan penduduk di zona risiko bencana longsor di Kota Palu

KECAMATAN	LUAS PERMUKIMAN ZONA RISIKO BENCANA LONGSOR RENDAH	KETERPAPARAN PENDUDUK ZONA RISIKO BENCANA LONGSOR RENDAH	LUAS PERMUKIMAN ZONA RISIKO BENCANA LONGSOR SEDANG	KETERPAPARAN PENDUDUK ZONA RISIKO BENCANA LONGSOR SEDANG	LUAS PERMUKIMAN ZONA RISIKO BENCANA LONGSOR TINGGI	KETERPAPARAN PENDUDUK ZONA RISIKO BENCANA LONGSOR TINGGI
Montikulore	25.322	8	981.212	328	579.805	194
Palu Barat		-	76.221	610	86.276	691
Palu Timur		-	112.474	396		-
Palu Selatan		-		-		-
Palu Utara	14	0	111.955	94	505	0
Tatangga	32.696	106	94.769	307	196	1
Tawaeli	145.787	71	319.931	156	107.370	52
Ulujadi	1.040.236	715	872.652	600	546.691	376
TOTAL	1.244.055	901	2.569.214	2.491	1.320.843	1.313

Sumber: KRB Kota Palu Tahun 2022-2027

2. Valuasi Risiko Bencana Longsor Terhadap Bangunan

Bangunan yang terpapar terhadap zona risiko bencana longsor di Kota Palu adalah jumlah dan luasan bangunan yang berada di Kawasan yang memiliki risiko bencana longsor di Kota Palu. Analisis yang dilakukan menggunakan analisis spasial dengan membuat overlay antara zonasi kawasan risiko bencana longsor Kota Palu dengan data bangunan yang diambil dari open streetmap di semua kelurahan dan kecamatan yang sudah terpetakan. Nilai valuasi dapat dihitung berdasarkan jumlah luasan bangunan yang dihitung per meter persegi dari jumlah total luas bangunan yang ada di kelurahan. Total jumlah bangunan yang masuk dalam zona risiko rendah 9.421 bangunan dengan luasan 657.239 M², total jumlah bangunan yang masuk dalam zona risiko sedang 6.478 bangunan dengan luas 2.719.965 M². dan total jumlah bangunan yang masuk dalam zona risiko tinggi 3.579 bangunan dengan luas 306.773 M². Jika nominal bangunan dihitung @ IDR 3,000,000/meter² maka nilai valuasi risiko bangunan yang berada di zona risiko tinggi adalah 306.773 x Rp





3.000.000 = Rp 92.031.900.000 nilai ini adalah nilai simulasi yang dapat dihitung sebagai nilai risiko yang harus dikelola oleh masyarakat bagaimana semua pihak dapat berkontribusi dalam mengurangi risiko dampak yang ditimbulkan bila terjadi bencana.

Tabel 2.24
Jumlah bangunan dan luas bangunan yang memiliki risiko bencana longsor di Kota Palu

KECAMATAN	JUMLAH KETERPAPARAN BANGUNAN RISIKO LONGSOR RENDAH	JUMLAH KETERPAPARAN BANGUNAN RISIKO LONGSOR SEDANG	JUMLAH KETERPAPARAN BANGUNAN RISIKO LONGSOR TINGGI	LUAS KETERPAPARAN BANGUNAN RISIKO LONGSOR RENDAH	LUAS KETERPAPARAN BANGUNAN RISIKO LONGSOR SEDANG	LUAS KETERPAPARAN BANGUNAN RISIKO LONGSOR TINGGI
Montikulore	5.717	3.235	1.251	341.611	253.128	143.621
Palu Barat			253			17.174
Palu Timur						
Palu Selatan						
Palu Utara	54	313	55	1.173	31.496	2.197
Tatangga	77	283	7	7.232	103.231	157
Tawaeli	559	139	177	40.169	572.203	12.056
Ulujadi	3.014	2.508	1.836	267.054	1.759.907	131.568
TOTAL	9.421	6.478	3.579	657.239	2.719.965	306.773

Sumber: KRB Kota Palu Tahun 2022-2027

3. Valuasi Risiko Bencana Longsor terhadap Luas Wilayah Yang Memiliki Perkebunan dan Ladang di Kota Palu.

Hasil kajian Tim Penyusun KRB Kota Palu, 2022 mengidentifikasi pada daerah zona kelerengan datar – sedang di kawasan perbukitan banyak digunakan sebagai lading dan perkebunan yang tersebar di zona kawasan risiko longsor. Perkebunan dan ladang yang terpapar zona risiko bencana longsor di Kota Palu adalah 5.315 hektar.





Tabel 2.25
Luas keterpaparan perkebunan dan ladang yang ada di zona risiko bencana longsor Kota Palu

KECAMATAN	LUAS KETERPAPARAN PERKEBUNAN DAN LADANG DI ZONA RISIKO LONGSOR RENDAH (Ha)	LUAS KETERPAPARAN PERKEBUNAN DAN LADANG DI ZONA RISIKO LONGSOR SEDANG (Ha)	LUAS KETERPAPARAN PERKEBUNAN DAN LADANG DI ZONA RISIKO LONGSOR TINGGI (Ha)
Montikulore	586	1.273	1.034
Palu Barat	-	8	47
Palu Timur	-	11	0
Palu Selatan	-	14	61
Palu Utara	105	10	28
Tatangga	11	99	45
Tawaeli	15	166	160
Ulujadi	99	516	1.026
TOTAL	816	2.097	2.402

Sumber: KRB Kota Palu Tahun 2022-2027

▪ **Risiko Bencana Banjir Kota Palu**

Hasil analisis risiko bencana banjir di Kota Palu dijelaskan berdasarkan analisis faktor yang saling mempengaruhi, ancaman banjir sangat dipengaruhi oleh curah hujan, kondisi daerah aliran sungai, dan cuaca extreme yang terjadi akibat La Nina yang tinggi. Adanya material rombakan yang bisa diakibatkan oleh adanya gempa bumi yang ada di sepanjang perbukitan dapat memicu terjadinya banjir bandang yang melewati lemah sungai di sepanjang alur sungai yang memiliki kelerengan curam – sedang dan membawa material rombakan yang ada di bagian hulu di wilayah perbukitan bagian timur dan barat yang pada saat terjadi *run off* yang tinggi dapat membawa material-material besar seperti pasir, batu, pohon, lumpur dan melewati sepanjang alur sungai, namun pada kondisi hujan extreme yang tidak memicu terjadinya banjir bandang beberapa wilayah yang sudah dipetakan akan memiliki potensi risiko terhadap banjir genangan. Wilayah yang memiliki kecenderungan ancaman tinggi terhadap ancaman banjir berada di wilayah sepanjang sungai





Palu dan berbagai alur sungai yang melewati permukiman dan masuk ke Sungai Palu. Dari hasil analisis Tim KRB Kota Palu 2022 risiko bencana banjir berada di 10 % wilayah Kota Palu yang berada di daerah aliran sungai, dengan luasan wilayah 6.154.081 M2 atau 615 hektar berada di wilayah yang berisiko tinggi, 14.586.519 M2 atau 1.459 hektar berada di zona risiko sedang dan 13.612.568 M2 atau 1.361 hektar berada di zona risiko rendah.

Tabel 2.26
Luasan wilayah yang memiliki risiko bencana banjir di Kota Palu

KECAMATAN	LUAS WILAYAH RISIKO BANJIR RENDAH	LUAS WILAYAH RISIKO BANJIR RENDAH (Ha)	LUAS WILAYAH RISIKO BANJIR SEDANG	LUAS WILAYAH RISIKO BANJIR SEDANG (Ha)	LUAS WILAYAH RISIKO BANJIR TINGGI	LUAS WILAYAH RISIKO BANJIR TINGGI (Ha)
Montikulore	6.831.297	683	4.060.270	406	303.494	30
Palu Barat	-	-	212.321	21	815.682	82
Palu Timur	-	-	343.868	34	728.707	73
Palu Selatan	17.490	2	1.389.036	139	2.417.485	242
Palu Utara	1.326.653	133	2.900.900	290	763.748	76
Tatangga	539.972	54	1.891.896	189	987.020	99
Tawaeli	3.054.090	305	3.253.202	325	137.945	14
Ulujadi	1.843.066	184	535.026	54	-	-
TOTAL	13.612.568	1.361	14.586.519	1.459	6.154.081	615

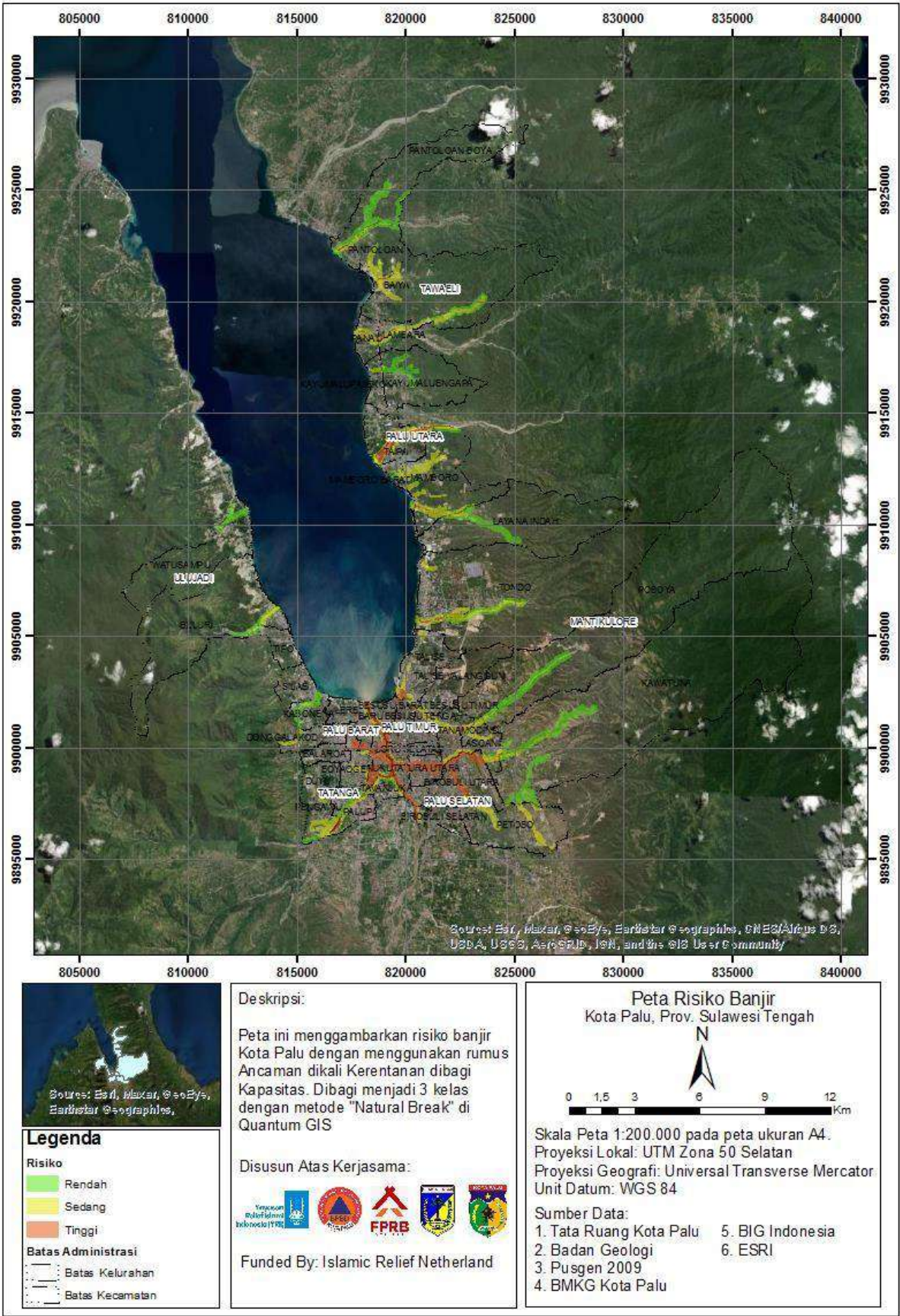
Sumber: KRB Kota Palu Tahun 2022-2027

Tabel 2.27
Nilai Indeks Risiko Bencana Banjir Kota Palu

TOTAL INDEKS RISIKO BENCANA BANJIR	TINGKAT RISIKO
16 – 62	RENDAH
63 – 102	SEDANG
103 – 185	TINGGI

Sumber: KRB Kota Palu Tahun 2022-2027





Sumber: KRB Kota Palu Tahun 2022-2027

Gambar 2.13
Peta Risiko Bencana Banjir Kota Palu





1. Valuasi Risiko Penduduk dan Bangunan Bencana Banjir Kota Palu

Valuasi risiko bencana banjir adalah potensi nilai risiko yang dapat ditimbulkan terhadap aset-aset penghidupan yang memiliki keterpaparan, ancaman bencana banjir dapat berisiko terhadap jumlah manusia yang hidup dan tinggal dan memiliki penghidupan di seputar daerah rawan bencana dan jumlah bangunan yang memiliki keterpaparan terhadap zona-zona ancaman tsunami terutama di sepanjang daerah aliran sungai.

Secara keseluruhan berdasarkan hasil analisis data keterpaparan penduduk potensi risiko bencana banjir berada di 8 kecamatan, berdasarkan hasil Kajian dari Tim Kajian Risiko Bencana Kota Palu 2022, Jumlah keterpaparan penduduk di zona risiko bencana didapatkan dari prosentase luas wilayah berisiko dengan jumlah penduduk yang ada di kelurahan. Jumlah keterpaparan penduduk di zona yang memiliki risiko bencana banjir adalah 20.087 jiwa yang terdiri dari 3.521 jiwa memiliki tingkat risiko tinggi karena berada di zona risiko tinggi, 16.351 jiwa memiliki risiko sedang karena berada di zona risiko sedang, dan 215 jiwa memiliki risiko rendah, karena berada di zona risiko rendah, namun bukan berarti jika masyarakat berada di zona risiko rendah bahwa masyarakat tersebut tidak memiliki risiko, ini sangat tergantung dari Kerentanan dan kapasitas masyarakat di wilayah tersebut.

Nilai valuasi risiko pada penduduk terpapar dihitung berdasarkan jumlah penduduk yang terdampak bencana dan nilai satuan per jiwa, namun secara pasti manusia tidak dapat dinilai secara tetap dalam bentuk rupiah, namun ketika kita melakukan investasi risiko pada jumlah penduduk terpapar pendekatan ini bisa digunakan untuk menghitung berapa jumlah nilai jiwa terpapar bila terdampak bencana dengan menggunakan pendekatan nilai potensi loss per jiwa di kalikan dengan jumlah keterpaparan penduduk.





Tabel 2.28
Luas permukiman dan penduduk di zona risiko bencana banjir di Kota Palu

KECAMATAN	LUAS PERMUKIMAN ZONA RISIKO BENCANA BANJIR RENDAH	KETERPAPARAN PENDUDUK ZONA RISIKO BENCANA BANJIR RENDAH	LUAS PERMUKIMAN ZONA RISIKO BENCANA BANJIR SEDANG	KETERPAPARAN PENDUDUK ZONA RISIKO BENCANA BANJIR SEDANG	LUAS PERMUKIMAN ZONA RISIKO BENCANA BANJIR TINGGI	KETERPAPARAN PENDUDUK ZONA RISIKO BENCANA BANJIR TINGGI
Montikulore	68.336	23	2.033.243	679	501.360	167
Palu Barat	971	8	737.096	5.901	140.058	1.121
Palu Timur	7.547	27	727.455	2.563	188.999	666
Palu Selatan	19.593	29	1.737.256	2.604	552.850	829
Palu Utara	4.083	3	612.779	514	103.492	87
Tatangga	4.357	14	1.067.532	3.463	175.211	568
Tawaeli	71.248	35	714.724	348	169.692	83
Ulujadi	110.426	76	403.032	277		-
TOTAL	286.561	215	8.033.117	16.351	1.831.662	3.521

Sumber: KRB Kota Palu Tahun 2022-2027

2. Valuasi Risiko Bencana Banjir Terhadap Bangunan

Bangunan yang terpapar terhadap zona risiko bencana banjir di Kota Palu adalah jumlah dan luasan bangunan yang berada di Kawasan yang memiliki risiko bencana banjir di Kota Palu. Analisis yang dilakukan menggunakan analisis spasial dengan membuat overlay antara zonasi kawasan risiko bencana tsunami Kota Palu dengan data bangunan yang diambil dari open streetmap di semua kelurahan dan kecamatan yang sudah terpetakan. Nilai valuasi dapat dihitung berdasarkan jumlah luasan bangunan yang dihitung per meter persegi dari jumlah total luas bangunan yang ada di kelurahan. Total jumlah bangunan yang masuk dalam zona risiko rendah 1.704 bangunan dengan luasan 64.210 M², total jumlah bangunan yang masuk dalam zona risiko sedang 22.696 bangunan dengan luas 2.515.886 M², dan total jumlah bangunan yang masuk dalam zona risiko tinggi 5.857 bangunan dengan luas 564.535 M². Jika nominal bangunan dihitung @ IDR 3,000,000/meter² maka nilai valuasi risiko bangunan yang berada di zona risiko tinggi adalah 564.535 x Rp 3.000.000 = Rp 1.693.605.000.000 nilai ini adalah nilai simulasi yang dapat dihitung sebagai nilai risiko yang harus dikelola oleh



masyarakat bagaimana semua pihak dapat berkontribusi dalam mengurangi risiko dampak yang ditimbulkan bila terjadi bencana.

Tabel 2.29
Jumlah bangunan dan luas bangunan yang memiliki risiko bencana banjir di Kota Palu

KECAMATAN	JUMLAH KETERPAPARAN BANGUNAN RISIKO BANJIR RENDAH	JUMLAH KETERPAPARAN BANGUNAN RISIKO BANJIR SEDANG	JUMLAH KETERPAPARAN BANGUNAN RISIKO LONGSOR TINGGI	LUAS KETERPAPARAN BANGUNAN RISIKO BANJIR RENDAH	LUAS KETERPAPARAN BANGUNAN RISIKO BANJIR SEDANG	LUAS KETERPAPARAN BANGUNAN RISIKO BANJIR TINGGI
Montikulore	494	6.288	1.671	24.541	636.510	147.909
Palu Barat	15	2.356	661	369	325.343	58.962
Palu Timur	13	2.230	723	8.810	520.552	165.635
Palu Selatan	124	4.454	1.574	421	287.095	77.351
Palu Utara	48	1.736	185	1.751	174.958	21.678
Tatangga	37	2.592	529	1.244	316.108	48.936
Tawaeli	458	1.739	514	24.243	154.939	44.064
Ulujadi	515	1.301		2.831	100.381	
TOTAL	1.704	22.696	5.857	64.210	2.515.886	564.535

Sumber: KRB Kota Palu Tahun 2022-2027

3. Valuasi Risiko Bencana Banjir Terhadap Sawah

Hasil kajian Tim Penyusun KRB Kota Palu, 2022 mengidentifikasi pada daerah zona kelerengan datar di sepanjang alur sungai di kawasan lembah yang digunakan untuk area persawahan. Sawah yang terpapar zona risiko bencana banjir di Kota Palu adalah 226 hektar.

Tabel 2.30
Luas sawah di zona risiko banjir di Kota Palu

KECAMATAN	LUAS KETERPAPARAN BANJIR SAWAH RENDAH (Ha)	LUAS KETERPAPARAN BANJIR SAWAH SEDANG (Ha)	LUAS KETERPAPARAN BANJIR SAWAH TINGGI (Ha)
Montikulore	12	16	33
Palu Barat	-	-	-
Palu Timur	-	-	-
Palu Selatan	3	11	-
Palu Utara	5	29	31
Tatangga	11	44	16
Tawaeli	4	11	-
Ulujadi	0	-	-
TOTAL	34	112	80

Sumber: KRB Kota Palu Tahun 2022-2027



▪ **Risiko Bencana Kebakaran Permukiman Kota Palu**

Hasil analisis risiko bencana kebakaran permukiman di Kota Palu dijelaskan berdasarkan analisis faktor yang saling mempengaruhi, ancaman sangat dipengaruhi oleh tingkat kepadatan bangunan dan jenis bangunan di suatu wilayah yang memiliki aktivatis yang tinggi, risiko bencana kebakaran bisa terjadi dimanapun dan kapanpun di Kota Palu. Wilayah yang memiliki kecenderungan ancaman tinggi terhadap ancaman kebakaran permukiman adalah wilayah padat penduduk dengan kondisi instalasi listrik yang tidak baik berada di wilayah seperti pasar, rumah penduduk, kompleks perkantoran dan wilayah padat lainnya. Dari hasil analisis Tim KRB Kota Palu Tahun 2022 risiko bencana kebakaran permukiman berada di 20% wilayah Kota Palu yang berada, dengan luasan wilayah 6.944.773 M² atau 694 hektar berada di wilayah yang berisiko tinggi, 74.128.897 M² atau 7.413 hektar berada di zona risiko sedang dan 275.081.567 M² atau 27.508 hektar berada di zona risiko rendah.

Tabel 2.31
Luasan wilayah yang memiliki risiko bencana kebakaran permukiman di Kota Palu

KECAMATAN	LUAS WILAYAH RISIKO KEBAKARAN PERMUKIMAN RENDAH (M ²)	LUAS WILAYAH RISIKO KEBAKARAN PERMUKIMAN RENDAH (Ha)	LUAS WILAYAH RISIKO KEBAKARAN PERMUKIMAN SEDANG (M ²)	LUAS WILAYAH RISIKO KEBAKARAN PERMUKIMAN SEDANG (Ha)	LUAS WILAYAH RISIKO KEBAKARAN PERMUKIMAN TINGGI (M ²)	LUAS WILAYAH RISIKO KEBAKARAN PERMUKIMAN TINGGI (Ha)
Montikulore	179.563.357	17.956	17.335.038	1.734	-	-
Palu Barat	257.121	26	3.862.884	386	1.993.693	199
Palu Timur	577.095	58	3.216.640	322	2.480.355	248
Palu Selatan	8.861.687	886	9.367.275	937	2.252.427	225
Palu Utara	21.784.912	2.178	6.654.717	665	-	-
Tatangga	10.462.311	1.046	2.007.766	201	218.298	22
Tawaeli	29.603.132	2.960	14.141.868	1.414	-	-
Ulujadi	23.971.952	2.397	17.542.709	1.754	-	-
TOTAL	275.081.567	27.508	74.128.897	7.413	6.944.773	694

Sumber: KRB Kota Palu Tahun 2022-2027

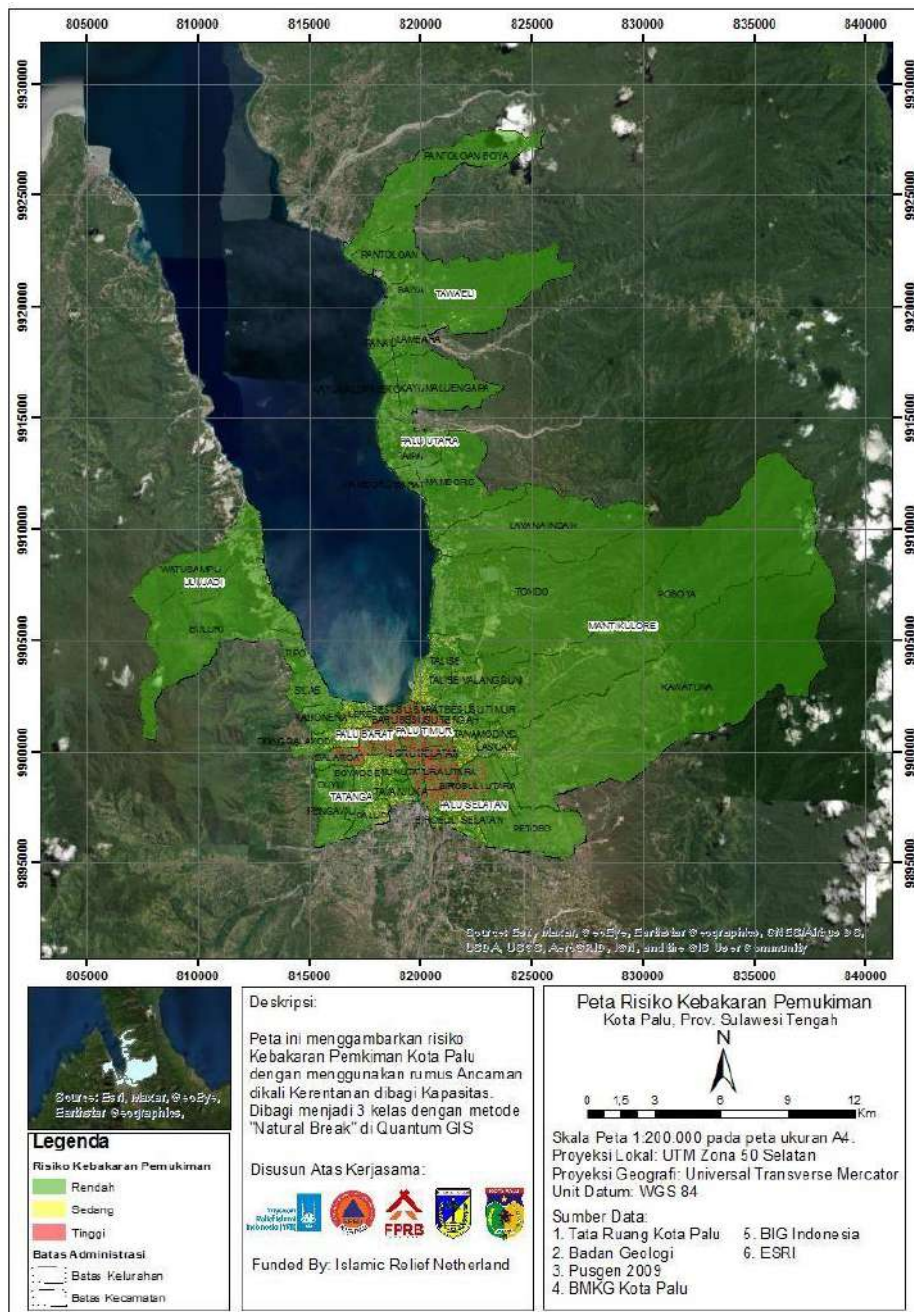




Tabel 2.32
Nilai Indeks Risiko Bencana Kebakaran Permukiman Kota Palu

TOTAL INDEKS RISIKO BENCANA BANJIR	TINGKAT RISIKO
3 – 65	RENDAH
66 – 113	SEDANG
114 – 155	TINGGI

Sumber: KRB Kota Palu Tahun 2022-2027



Sumber: KRB Kota Palu Tahun 2022-2027

Gambar 2.14
Peta Risiko Bencana Kebakaran Permukiman Kota Palu





1. Valuasi Risiko Penduduk dan Bangunan Bencana Kebakaran Permukiman Kota Palu

Valuasi risiko bencana kebakaran permukiman adalah potensi nilai risiko yang dapat ditimbulkan terhadap aset-aset penghidupan yang memiliki keterpaparan, ancaman bencana kebakaran permukiman dapat berisiko terhadap jumlah manusia yang hidup dan tinggal dan memiliki penghidupan di seputar daerah rawan bencana dan jumlah bangunan yang memiliki keterpaparan terhadap zona-zona ancaman tsunami terutama di sepanjang daerah aliran sungai.

Secara keseluruhan berdasarkan hasil analisis data keterpaparan penduduk potensi risiko bencana kebakaran permukiman berada di 4 kecamatan, berdasarkan hasil Kajian dari Tim Kajian Risiko Bencana Kota Palu 2022, Jumlah keterpaparan penduduk di zona risiko bencana didapatkan dari prosentase luas wilayah berisiko dengan jumlah penduduk yang ada di kelurahan. Jumlah keterpaparan penduduk di zona yang memiliki risiko bencana banjir adalah 136 jiwa memiliki tingkat risiko tinggi karena berada di zona risiko tinggi, 463 jiwa memiliki risiko sedang karena berada di zona risiko sedang, kebakaran permukiman hanya dihitung berdasarkan wilayah yang memiliki risiko sedang dan tinggi, karena pembagian kelas menjadi tiga pada wilayah yang memiliki risiko rendah berada di area di luar permukiman.

Nilai valuasi risiko pada penduduk terpapar dihitung berdasarkan jumlah penduduk yang terdampak bencana dan nilai satuan per jiwa, namun secara pasti manusia tidak dapat dinilai secara tetap dalam bentuk rupiah, namun ketika kita melakukan investasi risiko pada jumlah penduduk terpapar pendekatan ini bisa digunakan untuk menghitung berapa jumlah nilai jiwa terpapar bila terdampak bencana dengan menggunakan pendekatan nilai potensi loss per jiwa di kalikan dengan jumlah keterpaparan penduduk.





Tabel 2.33
Luas permukiman dan penduduk di zona risiko bencana kebakaran permukiman di Kota Palu

KECAMATAN	LUAS PERMUKIMAN ZONA RISIKO BENCANA KEBAKARAN PERMUKIMAN SEDANG	KETERPAPARAN PENDUDUK ZONA RISIKO BENCANA KEBAKARAN PERMUKIMAN SEDANG	LUAS PERMUKIMAN ZONA RISIKO BENCANA KEBAKARAN PERMUKIMAN TINGGI	KETERPAPARAN PENDUDUK ZONA RISIKO BENCANA KEBAKARAN PERMUKIMAN TINGGI
Montikulore	49.250	16		-
Palu Barat		-	32.250	258
Palu Timur		-	37.368	132
Palu Selatan	10.756	16	39.144	59
Palu Utara	15.916	13		-
Tatangga	21.904	71	4.344	14
Tawaeli	12.068	6		-
Ulujadi	19.774	14		-
TOTAL	129.668	136	113.106	463

Sumber: KRB Kota Palu Tahun 2022-2027

2. Valuasi Risiko Bencana Banjir Terhadap Bangunan

Bangunan yang terpapar terhadap zona risiko bencana banjir di Kota Palu adalah jumlah dan luasan bangunan yang berada di Kawasan yang memiliki risiko bencana banjir di Kota Palu. Analisis yang dilakukan menggunakan analisis spasial dengan membuat overlay antara zonasi kawasan risiko bencana tsunami Kota Palu dengan data bangunan yang diambil dari open streetmap di semua kelurahan dan kecamatan yang sudah terpetakan. Nilai valuasi dapat dihitung berdasarkan jumlah luasan bangunan yang dihitung per meter persegi dari jumlah total luas bangunan yang ada di kelurahan. Total jumlah bangunan yang masuk dalam zona risiko rendah 831 bangunan dengan luasan 42.209 M², total jumlah bangunan yang masuk dalam zona risiko sedang 74.419 bangunan dengan luas 9.256.356 M² dan total jumlah bangunan yang masuk dalam zona risiko tinggi 39.120 bangunan dengan luas 6.944.773 M². Jika nominal bangunan dihitung @ IDR 3,000,000/meter² maka nilai valuasi risiko bangunan yang berada di zona risiko tinggi adalah 6.944.773 x Rp 3.000.000 = Rp 20.834.319.000.000 nilai ini adalah nilai simulasi yang dapat dihitung sebagai nilai risiko yang harus





dikelola oleh masyarakat bagaimana semua pihak dapat berkontribusi dalam mengurangi risiko dampak yang ditimbulkan bila terjadi bencana.

Tabel 2.34
Jumlah bangunan dan luas bangunan di zona risiko bencana kebakaran permukiman di Kota Palu

KECAMATAN	JUMLAH KETERPAPARAN BANGUNAN RISIKO BANJIR RENDAH	JUMLAH KETERPAPARAN BANGUNAN RISIKO BANJIR SEDANG	JUMLAH KETERPAPARAN BANGUNAN RISIKO LONGSOR TINGGI	LUAS KETERPAPARAN BANGUNAN RISIKO BANJIR RENDAH	LUAS KETERPAPARAN BANGUNAN RISIKO BANJIR SEDANG	LUAS KETERPAPARAN BANGUNAN RISIKO BANJIR TINGGI
Montikulore	465	28.114	-	19.799	3.642.663	
Palu Barat	-	46	12.013		2.430	1.993.693
Palu Timur	-	-	12.462			2.480.355
Palu Selatan	-	7.504	13.196		1.038.437	2.252.427
Palu Utara	363	8.934	-	22.385	1.132.738	
Tatangga	-	11.728	1.449		1.449.566	218.298
Tawaeli	1	7.345		7	811.311	
Ulujadi	2	10.748		18	1.179.211	
TOTAL	831	74.419	39.120	42.209	9.256.356	6.944.773

Sumber: KRB Kota Palu Tahun 2022-2027

2.1.4. Demografi

A. Perkembangan Jumlah Penduduk

Perkembangan penduduk di suatu wilayah dipengaruhi oleh tiga komponen demografi yaitu kelahiran (*birth*), kematian (*death*) dan perpindahan penduduk (*migration*). Hasil proyeksi Penduduk menunjukkan bahwa jumlah penduduk Kota Palu Tahun 2022 mencapai 381.572 jiwa. Penduduk Kota Palu Tahun 2022 menyebar pada 8 (delapan) Kecamatan, 46 (empat puluh enam) Kelurahan, dan 122.739 Rumah Tangga (RT). Laju pertumbuhan penduduk Kota Palu tertinggi pada Tahun 2018 mencapai 1,71%. Tingkat pertumbuhan dan sebaran penduduk Kota Palu menurut kecamatan, kelurahan, dan rumah tangga serta tingkat kepadatan penduduk secara rinci diuraikan dalam Tabel 2.35.





Tabel 2.35
Tingkat Pertumbuhan dan Sebaran Penduduk Kota Palu Menurut Kecamatan, Kelurahan, dan Rumah Tangga
Tahun 2018-2022

Kecamatan	Jumlah/Total			Rata-rata penduduk		Laju Pertumbuhan (%)	
	Penduduk (jiwa)	Kelurahan	Rumah Tangga	PerKelurahan	Per Rumah Tangga		
Palu Barat	46.737	6	16.013	7.790	3	0,43	
Tatanga	54.066	6	16.935	9.011	3	1,51	
Ulujadi	36.088	6	11.356	6.015	3	1,57	
Palu selatan	73.426	5	23.740	14.685	3	1,05	
Palu Timur	43.643	5	15.296	8.729	3	0,48	
Mantikulore	79.312	8	24.416	9.914	3	1,77	
Palu Utara	25.021	5	7.774	5.004	3	1,25	
Tawaeli	23.279	5	7.209	4.656	3	1,67	
KotaPalu	2022	381.572	46	122.739	8.225	3	1,27
	2021	377.030	46	121.290	8.053	3	1,22
	2020	373.218	46	24.669	8.113	3	1,05
	2019	391.383	46	23.895	8.508	3	0,47
	2018	385.619	46	23.978	8.383	3	1.71

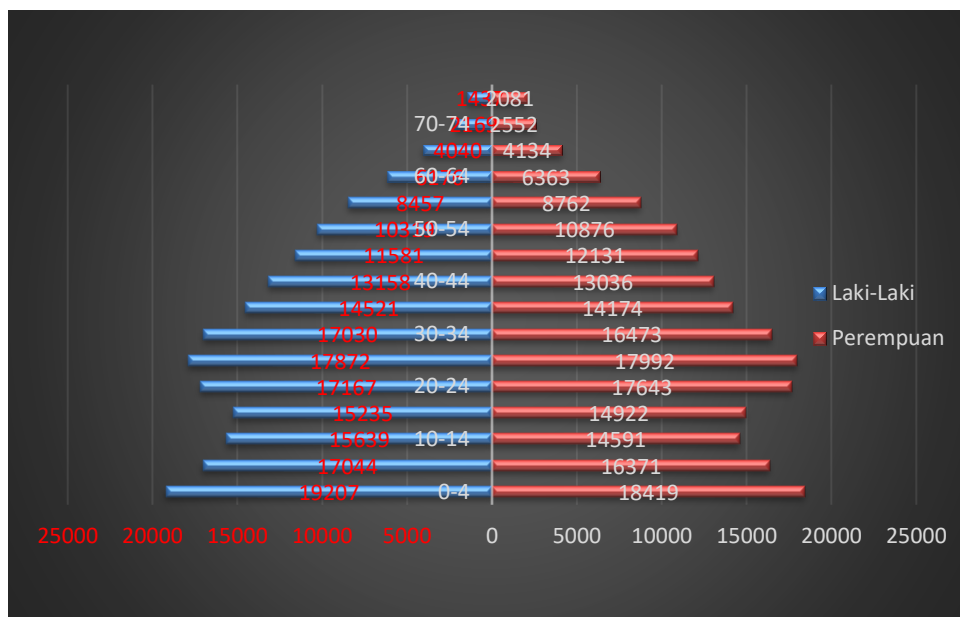
Sumber: BPS Kota Palu Dalam Angka 2022





B. Komposisi Umur Penduduk

Komposisi atau struktur umur penduduk Kota Palu Tahun 2022 menunjukkan bahwa terdapat 26,54 persen penduduk usia kurang dari 15 tahun, 69,16 persen penduduk merupakan usia penduduk produktif berumur 15-64 tahun dan terdapat 4,30 persen penduduk berada pada kelompok umur 65 tahun ke atas. Hal ini menunjukkan bahwa penduduk Kota Palu berada pada kelompok penduduk usia muda. Jumlah penduduk Kota Palu menurut kelompok umur secara rinci disajikan dalam Gambar 2.15 dan Tabel 2.36.



Sumber: Kota Palu Dalam Angka Tahun 2023

Gambar 2.15
Jumlah Penduduk Menurut Kelompok Umur dan
Jenis Kelamin di Kota Palu Tahun 2022





Tabel 2.36
Jumlah Penduduk Menurut Kelompok Umur
dan Jenis Kelamin di Kota Palu Tahun 2022

Kelompok umur	Jenis kelamin		
	Laki-Laki	Perempuan	Jumlah
0 - 4	19 207	18 419	37 626
5 - 9	17 044	16 371	33 415
10 - 14	15 639	14 591	30 230
15 - 19	15 235	14 922	30 157
20 - 24	17 167	17 643	34 810
25 - 29	17 872	17 992	35 864
30 - 34	17 030	16 473	33 503
35 - 39	14 521	14 174	28 695
40 - 44	13 158	13 036	26 194
45 - 49	11 581	12 131	23 712
50 - 54	10 319	10 876	21 195
55 - 59	8 457	8 762	17 219
60 - 64	6 176	6 363	12 539
65-69	4 040	4 134	8 174
70-74	2 169	2 552	4 721
75+	1 437	2 081	3 518
TOTAL	191.052	190.520	381.572

Sumber Data : Kota Palu Dalam Angka Tahun 2023

Tabel 2.36 memperlihatkan bahwa komposisi atau struktur umur penduduk Kota Palu pada Tahun 2022 untuk kelompok umur di bawah 15 tahun sebesar 101.271 jiwa atau 26,54 %, kelompok umur 15-64 tahun (usia penduduk produktif) sebesar 263.888 jiwa atau 69,16 %, dan kelompok umur 65 tahun ke atas sebesar 16.413 jiwa atau 4,30 %. Hal ini menunjukkan bahwa penduduk Kota Palu didominasi oleh kelompok usia penduduk produktif yang signifikan.

Dengan melihat perbandingan jumlah penduduk yang berusia non produktif sebanyak 980.867 jiwa atau 31,99% dengan penduduk usia produktif sebanyak 2.085.276 jiwa atau 68,01%, dapat diketahui bahwa besarnya rasio ketergantungan Kota Palu pada Tahun 2022

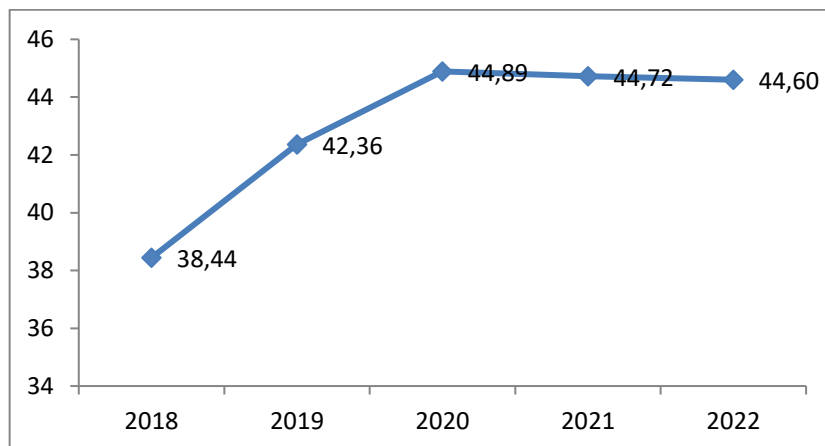




yaitu sebesar 47,04 %, yang artinya bahwa setiap 100 orang penduduk usia produktif (15-64 tahun) menanggung sebanyak kurang lebih 47 orang penduduk usia tidak produktif (0-14) tahun dan 65 tahun keatas.

Memperhatikan perbandingan jumlah penduduk yang berusia non produktif dengan penduduk usia produktif dapat diketahui besarnya angka ketergantungan. Selama kurun waktu dua tahun terakhir angka ketergantungan (rasio ketergantungan) di Kota Palu masih berkisar 45 penduduk usia non produktif ditanggung oleh 100 penduduk usia produktif.

Pada Tahun 2020 rasio ketergantungan di Kota Palu sebesar 44,89 yang bermakna terdapat 45 penduduk usia tidak produktif ditanggung oleh 100 usia produktif, dan pada Tahun 2022 rasio ketergantungan ini sebesar 44,60 yang bermakna masih sekitar 45 penduduk usia tidak produktif ditanggung oleh 100 usia produktif. Perkembangan rasio ketergantungan di Kota Palu Tahun 2018- 2022 tertera dalam Gambar 2.16 berikut:



Sumber: Kota Palu Dalam Angka Tahun 2023 diolah

Gambar 2.16
Rasio Ketergantungan Penduduk di Kota Palu
Tahun 2018– 2022





C. Kepadatan Penduduk

Seiring dengan meningkatnya jumlah penduduk, tingkat kepadatan penduduk Kota Palu selama empat tahun terakhir terus mengalami peningkatan. Pasca Gempa Bumi di Kota Palu Tahun 2019 tingkat kepadatan penduduk Kota Palu turun hingga 940 jiwa/km² dari tahun sebelumnya sebesar 976 jiwa/km². Tahun 2020 sampai dengan 2022 terus mengalami kenaikan hingga mencapai 966 jiwa/km².

Kecamatan dengan kepadatan penduduk tertinggi adalah Kecamatan Palu Timur dengan tingkat kepadatan 5.661 jiwa/km², sementara Kecamatan dengan tingkat kepadatan penduduk terendah adalah Kecamatan Mantikulore dengan kepadatan sebesar 384 jiwa/km². Gambaran yang lebih rinci mengenai luas wilayah, kepadatan penduduk, dan rasio jenis kelamin menurut kecamatan di Kota Palu Tahun 2018-2022 diuraikan dalam Tabel 2.37.

Tabel 2.37
Luas Wilayah, Kepadatan Penduduk dan Rasio Jenis Kelamin
Menurut Kecamatan di Kota Palu Tahun 2018-2022

Kecamatan	Luas Area (Km²)	Kepadatan Penduduk (per km²)	Rasio Jenis Kelamin
Palu Barat	8,28	5.645	98,99
Tatanga	14,95	3.616	103,17
Ulujadi	40,25	897	106,10
Palu selatan	27,38	2.682	99,54
Palu Timur	7,71	5.661	94,90
Mantikulore	206,8	384	98,20
Palu Utara	29,94	836	103,09
Tawaeli	59,75	390	104,45
Kota Palu	2022	395,06	966
	2021	395,06	954
	2020	395,06	944,71
	2019	395,06	940
	2018	395,06	976

Sumber: BPS, Kota Palu Dalam Angka Tahun 2023





2.2. Aspek Kesejahteraan Masyarakat

Untuk memperhatikan aspek kesejahteraan masyarakat dapat dilihat dari kesejahteraan dan pemerataan ekonomi, kesejahteraan sosial, serta seni budaya dan olahraga.

2.2.1. Kesejahteraan dan Pemerataan Ekonomi

Untuk mencapai kesejahteraan masyarakat diperlukan tingkat Pertumbuhan ekonomi tinggi yang diikuti dengan pemerataan ekonomi. Pembangunan ekonomi dikatakan berhasil jika pertumbuhan ekonomi yang dicapai dapat dirasakan oleh seluruh masyarakat. Pertumbuhan ekonomi yang dicapai oleh suatu perekonomian merupakan kontribusi dari setiap sektor/lapangan usaha dalam perekonomian. Perkembangan perekonomian biasanya akan diikuti oleh perubahan struktur ekonomi. Dalam setiap periode kepemimpinan pemerintahan daerah, kebijakan pembangunan yang diambil akan mempengaruhi perkembangan setiap sektor/lapangan usaha dalam perekonomian.

Perkembangan harga-harga kebutuhan masyarakat ikut mempengaruhi pencapaian tingkat kesejahteraan masyarakat. Laju inflasi suatu daerah tidak terlepas dari kebijakan moneter dan fiskal yang diambil oleh pemerintah. Namun demikian pemerintah daerah dapat mengintervensi melalui ketersediaan bahan kebutuhan masyarakat serta distribusi barang dan jasa yang menjadi kebutuhan pokok di daerah. Tekanan inflasi di suatu daerah akan memperburuk kesejahteraan masyarakat khususnya masyarakat yang berpenghasilan rendah dan lebih jauh akan menimbulkan keresahan dalam masyarakat jika pendapatan masyarakat di daerah tersebut tidak terdistribusi dengan merata. Oleh karena itu tingkat ketimpangan pendapatan masyarakat ikut memengaruhi capaian kesejahteraan masyarakat.

1). Pertumbuhan Produk Domestik Regional Bruto

Untuk mengetahui kondisi perekonomian secara makro, indikator yang umum digunakan adalah data Produk Domestik





Regional Bruto (PDRB). Terdapat 2 (dua) cara penilaian/pencatatan PDRB yaitu Atas Dasar Harga Berlaku (ADHB) dan Atas Dasar Harga Konstan (ADHK). Selain menjadi bahan dalam penyusunan perencanaan pembangunan ekonomi, angka PDRB juga digunakan untuk bahan evaluasi hasil pembangunan yang telah dilaksanakan.

Ada beberapa kegunaan angka PDRB ini antara lain : (1) untuk mengetahui tingkat pertumbuhan ekonomi dan pertumbuhan setiap sektor ekonomi; (2) untuk mengetahui struktur perekonomian; (3) untuk mengetahui besarnya PDRB perkapita penduduk sebagai salah satu indikator tingkat kemakmuran/kesejahteraan; (4) untuk mengetahui tingkat inflasi/deflasi, berdasarkan perubahan harga produsen.

Secara umum, kondisi perekonomian Kota Palu dapat tetap tumbuh di tengah perekonomian global yang belum stabil. Ketahanan ekonomi tersebut tergambar melalui pertumbuhan pada sektor produksi (*supply side*), maupun melalui pertumbuhan pada komponen permintaan akhir (*demand side*). Pada sisi produksi, pertumbuhan tertinggi terdapat pada kategori Konstruksi Tahun 2022 tumbuh 18,17 %, sedangkan karakteristik pertumbuhan pada sisi permintaan akhir tetap pada ciri khasnya yaitu didominasi oleh Komponen Pengeluaran Konsumsi Rumah Tangga yang membentuk separuh lebih dari total Produk Domestik Regional Bruto (PDRB) Kota Palu sebesar 58,10 %.

Dari sisi produksi (*supply side*) untuk kurun waktu 5 (lima) tahun terakhir digambarkan melalui peranan sektor ekonomi terhadap PDRB Kota Palu Atas Dasar Harga Berlaku Tahun 2018-2022 seperti terlihat pada Tabel 2.38 berikut ini:

Tabel 2.38
Peranan Sektor Ekonomi Terhadap PDRB Kota Palu Atas Dasar Harga Berlaku Tahun 2018-2022 (Persen)

Lapangan Usaha		2018	2019	2020	2021*	2022**
1.	Pertanian, Kehutanan, dan Perkebunan (A)	4,25	3,89	4,04	3,83	3,88
2.	Pertambangan dan Penggalian (B)	6,39	7,23	6,03	6,07	6,37
3.	Industri Pengolahan (C)	6,87	6,28	6,59	6,49	6,31
4.	Pengadaan Listrik dan Gas (D)	0,13	0,12	0,13	0,13	0,13





Lapangan Usaha		2018	2019	2020	2021*	2022**
5.	Pengadaan Air, Pengelolaan Sampah, Limbah dan Daur Ulang (E)	0,30	0,27	0,29	0,30	0,29
6.	Konstruksi (F)	16,39	18,50	19,39	19,30	18,17
7.	Perdagangan Besar dan Eceran; Reparasi Mobil & Sepeda Motor (G)	10,07	9,93	9,84	10,45	11,23
8.	Transportasi dan Pergudangan (H)	9,89	9,62	6,45	6,57	7,90
9.	Penyediaan Akomodasi dan Makan Minum (I)	1,09	0,95	0,87	0,95	0,98
10.	Informasi dan Komunikasi (J)	8,78	9,14	9,97	9,89	9,59
11.	Jasa Keuangan dan Asuransi (K)	5,82	5,19	5,77	5,94	5,85
12.	Real Estate (L)	2,49	2,27	2,39	2,36	2,39
13.	Jasa Perusahaan (M,N)	1,16	1,12	1,14	1,10	1,11
14.	Administrasi Pemerintahan, Pertahanan dan Jaminan Sosial Wajib (O)	14,26	13,77	14,77	14,53	14,11
15.	Jasa Pendidikan (P)	8,05	7,71	7,92	7,57	7,21
16.	Jasa Kesehatan & Kegiatan Sosial (Q)	3,09	3,08	3,45	3,59	3,55
17.	Jasa lainnya (R,S,T,U)	0,96	0,93	0,96	0,93	0,92
PDRB		100	100	100	100	100

Sumber : Kota Palu Dalam Angka, 2023

Tabel di atas di antaranya memperlihatkan bahwa dominasi pertumbuhan terbesar Tahun 2022 tetap dan terus terjadi pada sektor Konstruksi sebesar 18,17 %, disusul oleh sektor Administrasi Pemerintahan, Pertahanan dan Jaminan Sosial Wajib sebesar 14,11 %, dan sektor Perdagangan Besar dan Eceran; Reparasi Mobil & Sepeda Motor sebesar 11,23 %.

Peningkatan PDRB dari sisi nilai tambah, tentu diikuti oleh peningkatan pada sisi permintaan akhir atau pengeluaran PDRB (*demand side*). Dalam kurun waktu 5 (lima) tahun terakhir yaitu Tahun 2018-2022, PDRB Kota Palu ADHB menurut Jenis Pengeluaran dapat ditunjukkan melalui Tabel 2.39 berikut ini:



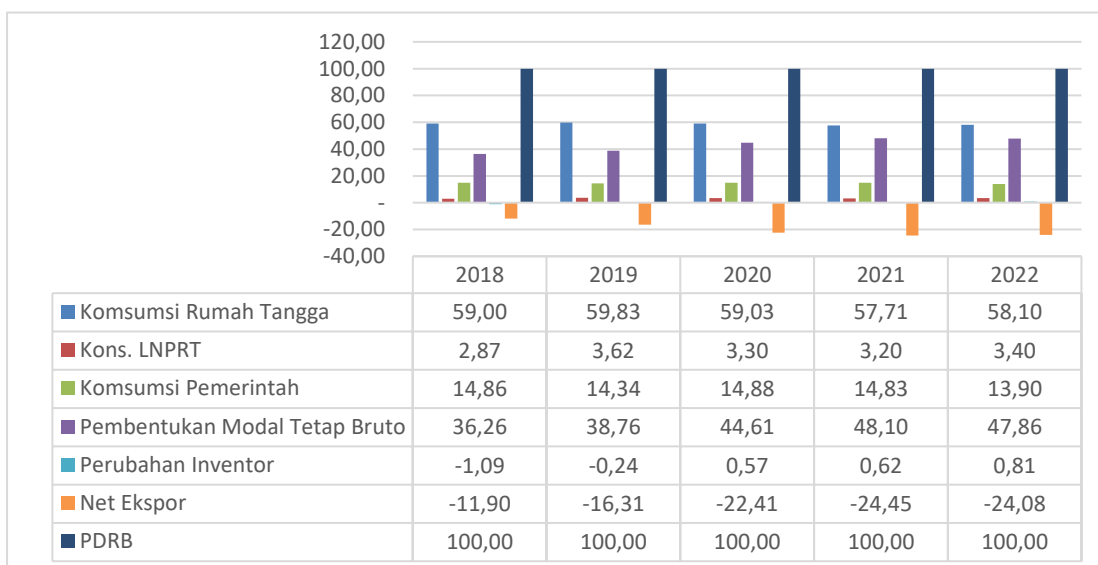


Tabel 2.39
Produk Domestik Regional Bruto Kota Palu Atas Dasar
Harga Berlaku Menurut Jenis Pengeluaran
Tahun 2018-2022 (Juta Rp)

Komponen Pengeluaran	2018	2019	2020	2021	2022
(1)	(2)	(3)	(4)	(5)	(6)
1. Pengeluaran Konsumsi Rumah Tangga	13.408,06	14.978,21	14.266,24	15.102,65	16.527,28
2. Pengeluaran Konsumsi LNPRT	652,67	905,19	798,38	836,30	968,21
3. Pengeluaran Konsumsi Pemerintah	3.377,10	3.589,81	3.596,88	3.880,36	3.954,03
4. Pembentukan Modal Tetap Bruto	8.240,77	9.702,71	10.781,08	12.588,35	13.613,69
5. Perubahan Inventori	-247,61	-60,49	137,83	161,74	230,59
6. Net Ekspor Impor Barang dan Jasa	-2.704,82	-4.082,37	-5.414,52	-6.398,75	-6.848,65
Produk Domestik Regional Bruto	22.726,17	25.033,06	24.165,89	26.170,65	28.445,14

Sumber: PDRB Menurut Pengeluaran Kota Palu Tahun 2018-2022

Tabel di atas menunjukkan nilai kenaikan PDRB Kota Palu ADHB khususnya pada 2 (dua) tahun terakhir terhadap hasil yang dicapai dari tahun sebelumnya yaitu naik sebesar 2.004,76 (juta rupiah) di Tahun 2021, dan naik lagi sebesar 2.274,49 (juta rupiah) di Tahun 2022.



Sumber: PDRB Menurut Pengeluaran Kota Palu Tahun 2018-2022

Gambar 2.17
Produk Domestik Regional Bruto Kota Palu ADHB
Menurut Jenis Pengeluaran Tahun 2018-2022 (persen)





Pada sisi permintaan akhir, didominasi oleh Komponen Pengeluaran Konsumsi Rumah Tangga yang membentuk separuh lebih dari total Produk Domestik Regional Bruto (PDRB) Kota Palu sebesar 58,10 %, disusul oleh Pembentukan Modal Tetap Bruto sebesar 47,86 %, dan selanjutnya oleh Konsumsi Pemerintah sebesar 13,90 % seperti terlihat pada Gambar 2.17 di atas.

Selain dinilai ADHB, PDRB menurut jenis pengeluaran juga dinilai dengan ADHK Tahun 2010, atau atas dasar harga berbagai produk yang dievaluasi dengan harga pada Tahun 2010. Melalui pendekatan penghitungan itu maka PDRB untuk masing-masing tahun dapat memberikan gambaran tentang perubahan PDRB secara volume atau secara kuantitas saja (tanpa ada pengaruh perubahan harga). PDRB menurut jenis pengeluaran ADHK menggambarkan perubahan atau pertumbuhan ekonomi secara riil. Utamanya berkaitan dengan peningkatan volume konsumsi akhir. Secara tahunan, pertumbuhan Tahun 2018 sampai dengan 2022 secara berturut-turut yaitu 5,00 %; 5,65 %; -4,43 %; 5,97 % dan 4,32 %.

Selama kurun waktu 2018-2022, gambaran tentang nilai PDRB ADHK dan pertumbuhan ekonomi Kota Palu terlihat pada tabel 2.40 berikut:

Tabel 2.40
PDRB Kota Palu ADHK Menurut Jenis Pengeluaran
Tahun 2018-2022 (juta rupiah)

Komponen Pengeluaran	2018	2019	2020	2021	2022
(1)	(2)	(3)	(4)	(5)	(6)
1. Pengeluaran Konsumsi Rumah Tangga	8.952,69	9.041,04	8.551,67	8.842,55	9.220,24
2. Pengeluaran Konsumsi LNPRT	415,63	510,82	469,83	473,93	510,55
3. Pengeluaran Konsumsi Pemerintah	2.172,99	2.250,67	2.112,10	2.221,24	2.236,24
4. Pembentukan Modal Tetap Bruto	6.201,86	6.898,84	7.605,77	8.093,32	8.435,07
5. Perubahan Inventori	-144,05	-15,15	81,79	92,28	125,57
6. Net Ekspor Impor Barang dan Jasa	-2.284,09	-2.505,92	-3.358,25	-3.337,74	-3.434,86
Produk Domestik Bruto	15.315,03	16.180,29	15.462,91	16.385,58	17.092,79

Sumber: PDRB Menurut Pengeluaran Kota Palu Tahun 2018-2022





Gambaran umum nilai PDRB Kota Palu Atas Dasar Harga Konstan Tahun 2018-2022 menunjukkan peningkatan pada 2 (dua) tahun terakhir terhadap hasil yang dicapai dari tahun sebelumnya yaitu naik sebesar 922,67 (juta rupiah) pada Tahun 2021, dan 707,21 (juta rupiah) pada Tahun 2022. Hal ini memberikan penjelasan bahwa meskipun terjadi kenaikan pada nilai pertumbuhan ekonomi Kota Palu Tahun 2021 dan 2022, namun secara laju pertumbuhan ekonomi Kota Palu Tahun 2021 lebih laju 5,97 % terhadap tahun sebelumnya dibandingkan dengan Tahun 2022 dengan laju pertumbuhan sebesar 4,32 %.

Perkembangan beberapa indikator makro ekonomi Kota Palu Tahun 2018-2022 tertera dalam Table 2.41 berikut:

Tabel 2.41
Perkembangan Indikator Makro Ekonomi Kota Palu Tahun 2018-2022

Indikator	Tahun (Juta Rp)				
	2018	2019	2020	2021	2022
PDRB ADHB Menurut Lapangan Usaha (miliar Rp)	22.726.172,5	25.033.058,8	24.125.891,1	26.135.950	28.445,14
PDRB Atas Dasar Harga Konstan (miliar Rp)	15.315.031,2	16.180.288	15.462.908	16.385.580	17.092,79
Laju Pertumbuhan Ekonomi/LPE (persen)	5,00	5,65	(4,43)	5,97	4,32
PDRB Menurut Jenis Pengeluaran ADHB (miliarRp)	22.726.172,5	25.033.058,8	24.125.891,1	26.135.950	28.445,14

Sumber: BPS Kota Palu Tahun 2023

Tabel 2.41 di atas memperlihatkan bahwa secara umum perkembangan indikator makro ekonomi Kota Palu periode 2018-2022 membaik. Pertumbuhan PDRB ADHB menurut Lapangan Usaha dan Jenis Pengeluaran rata-rata tumbuh sebesar 7,00% per tahun, sedangkan PDRB ADHK dan Laju Pertumbuhan Ekonomi (LPE) rata-rata tumbuh sebesar 3,30 % per tahun.

Pertumbuhan ekonomi Kota Palu 4 (empat) tahun terakhir mengalami fluktuasi dari tahun ke tahun. Tahun 2019 perekonomian Kota Palu tumbuh sebesar 0,65 % menjadi 5,65 % dari tahun sebelumnya 5,00 %, Tahun 2020 turun sebesar 10,08 % dari Tahun 2019 menjadi -4,43 %, Tahun 2021 naik sebesar 10,40 % dari Tahun





2020 menjadi 5,97 %, Tahun 2022 turun sebesar 1,65 % dari Tahun 2021 menjadi 4,32 %.

Dibandingkan dengan 3 (tiga) kabupaten yang bertetangga langsung dengan Kota Palu yaitu Kabupaten Donggala, Kabupaten Parigi Moutong (Parimo), dan Kabupaten Sigi, rata-rata LPE Kota Palu selama 5 (lima) tahun terakhir lebih tinggi yaitu sebesar 3,30 % per tahun diikuti oleh Kabupaten Sigi sebesar 3,00 % per tahun, Kabupaten Donggala 2,25 % per tahun, dan Kabupaten Parigi Moutong sebesar 1,63 % per tahun. Sementara jika dibandingkan dengan rata-rata LPE Provinsi Sulawesi Tengah, rata-rata LPE Sulawesi Tengah umumnya lebih tinggi yaitu 12,22 % per tahun.

Tabel 2.42 di bawah ini memperlihatkan pertumbuhan ekonomi Kota Palu, Kabupaten Donggala, Kabupaten Sigi, Kabupaten Parigi Moutong (Parimo), dan Provinsi Sulawesi Tengah Tahun 2018-2022.

Tabel 2.42
Pertumbuhan Ekonomi Kota Palu, Kabupaten Donggala, Kabupaten Parimo, Kabupaten Sigi, dan Sulawesi Tengah Tahun 2018-2022

Tahun	Kota Palu	Kab. Donggala	Kab. Parimo	Kab. Sigi	Sulawesi Tengah
2018	5,00	2,56	2,52	3,87	20,56
2019	5,65	4,45	2,21	3,64	8,83
2020	(4,43)	(4,26)	(4,95)	(1,50)	4,86
2021	5,97	4,64	4,67	5,66	11,70
2022	4,32	3,86	3,71	3,33	15,17

Sumber: BPS, Sulawesi Tengah Dalam Angka, Tahun 2023

2). Struktur Ekonomi

Struktur ekonomi menunjukkan kontribusi dari masing-masing lapangan usaha terhadap Total PDRB yang menunjang ekonomi Kota Palu. Sepuluh lapangan usaha yang memberikan kontribusi yang cukup besar terhadap PDRB Kota Palu pada Tahun 2022 secara konstan berturut-turut: Transportasi dan Pergudangan (15,47 %); Penyediaan Akomodasi dan Makan Minum (10,56 %); Pengadaan Listrik dan Gas (9,84 %); Perdagangan Besar dan Eceran; Reparasi Mobil dan Sepeda Motor (9,10 %); Real Estate (7,65 %); Pertambangan





dan Penggalian (6,12 %); Jasa Perusahaan (5,96 %); Jasa lainnya (5,64 %); Informasi dan Komunikasi (4,63 %); dan Jasa Kesehatan dan Kegiatan Sosial (3,64 %).

Secara keseluruhan tujuh belas lapangan usaha terjadi peningkatan kontribusi. Untuk lebih jelasnya dapat dilihat pada Tabel 2.43 sampai dengan 2.46 berikut ini:





Tabel 2.43
Produk Domestik Regional Bruto (PDRB) Kota Palu Atas Dasar Harga Berlaku Menurut Lapangan Usaha
(Miliar Rupiah) Tahun 2018 -2022

No	Lapangan Usaha	2018	2019	2020	2021*	2022**
1	2	3	4	5	6	7
A	Pertanian, Kehutanan, dan Perikanan	964,73	973,76	974,15	1.001,66	1.102,81
B	Pertambangan dan Penggalian	1.452,61	1.809,67	1.454,04	1.587,27	1.812,29
C	Industri Pengolahan	1.561,71	1.571,54	1.588,93	1.695,98	1.795,79
D	Pengadaan Listrik dan Gas	30,51	31,28	31,65	33,82	37,72
E	Pengadaan Air, Pengelolaan Sampah, Limbah dan Daur Ulang	68,69	68,15	70,86	77,29	82,40
F	Konstruksi	3.724,37	4.631,14	4.679,05	5.045,06	5.169,76
G	Perdagangan Besar dan Eceran; Reparasi Mobil dan Sepeda Motor	2.288,52	2.485,64	2.374,67	2.732,33	3.193,09
H	Transportasi dan Pergudangan	2.247,33	2.407,80	1.556,08	1.717,23	2.247,61
I	Penyediaan Akomodasi dan Makan Minum	248,51	237,58	210,95	248,75	277,39
J	Informasi dan Komunikasi	1.994,36	2.288,77	2.405,36	2.584,28	2.728,53
K	Jasa Keuangan dan Asuransi	1.323,77	1.299,04	1.390,91	1.552,98	1.664,18
L	Real Estate	565,95	568,69	576,89	616,33	678,66
M	Jasa Perusahaan	263,95	279,26	275,32	288,15	315,62
N	Administrasi Pemerintahan, Pertahanan dan Jaminan Sosial Wajib	3.240,72	3.447,84	3.563,72	3.796,79	4.014,43
O	Jasa Pendidikan	1.829,13	1.929,05	1.909,81	1.978,53	2.052,20
P	Jasa Kesehatan dan Kegiatan Sosial	702,12	771,76	832,90	937,30	1.010,37
Q	Jasa lainnya	219,10	232,08	230,61	242,23	262,30
PRODUK DOMESTIK REGIONAL BRUTO		22.726,17	25.033,06	24.125,89	26.135,95	28.445,14
PRODUK DOMESTIK REGIONAL BRUTO TANPA MIGAS		22.726,17	25.033,06	24.125,89	26.135,95	28.445,14

Sumber: Kota Palu Dalam Angka Tahun 2023





Tabel 2.44
Produk Domestik Regional Bruto (PDRB) Kota Palu
Atas Dasar Harga Konstan Menurut Lapangan Usaha (Miliar Rupiah) Tahun 2018-2022

No	Lapangan Usaha	2018	2019	2020	2021*	2022**
1	2	3	4	5	6	7
A	Pertanian, Kehutanan, dan Perkebunan	675,92	670,10	659,80	665,49	683,94
B	Pertambangan dan Penggalian	1.014,92	1.166,94	923,84	990,32	1.050,94
C	Industri Pengolahan	1.156,39	1.149,78	1.131,20	1.168,59	1.207,26
D	Pengadaan Listrik dan Gas	30,78	31,42	31,75	33,38	36,66
E	Pengadaan Air, Pengelolaan Sampah, Limbah dan Daur Ulang	49,11	49,00	48,57	50,92	52,59
F	Konstruksi	2.216,30	2.715,28	2.655,14	2.780,65	2.839,83
G	Perdagangan Besar dan Eceran; Reparasi Mobil dan Sepeda Motor	1.595,24	1.588,90	1.488,64	1.675,81	1.828,39
H	Transportasi dan Pergudangan	1.446,60	1.420,45	910,37	990,82	1.144,11
I	Penyediaan Akomodasi dan Makan Minum	165,82	148,31	127,80	148,08	163,72
J	Informasi dan Komunikasi	1.597,99	1.755,68	1.900,37	2.016,54	2.109,97
K	Jasa Keuangan dan Asuransi	942,48	897,41	962,38	1.054,56	1.052,30
L	Real Estate	400,80	387,98	388,79	402,68	433,47
M	Jasa Perusahaan	179,58	188,65	182,87	187,89	199,10
N	Administrasi Pemerintahan, Pertahanan dan Jaminan Sosial Wajib	2.055,22	2.138,07	2.169,96	2.273,12	2.301,38
O	Jasa Pendidikan	1.164,40	1.201,43	1.174,43	1.196,09	1.207,98
P	Jasa Kesehatan dan Kegiatan Sosial	470,22	514,52	552,66	591,51	613,04
Q	Jasa lainnya	152,91	156,36	154,34	159,14	168,12
PRODUK DOMESTIK REGIONAL BRUTO		15.315,03	16.180,29	15.462,91	16.385,58	17.092,79
PRODUK DOMESTIK REGIONAL BRUTO TANPA MIGAS		15.315,03	16.180,29	15.462,91	16.385,58	17.092,79

Sumber: Kota Palu Dalam Angka 2023





Tabel 2.45
Pertumbuhan Produk Domestik Regional Bruto (PDRB) Kota Palu
Atas Dasar Harga Berlaku dan Atas Dasar Harga Konstan Menurut Lapangan Usaha (Persen) Tahun 2018-2022

No	Lapangan Usaha	2018		2019		2020		2021*		2022**	
		HB	HK	HB	HK	HB	HK	HB	HK	HB	HK
A	Pertanian, Kehutanan, dan Perkebunan	12.42	4,87	0.94	(0,86)	0.04	(1,54)	2.82	0,86	10,10	2,77
B	Pertambangan dan Penggalian	2.21	0,66	24.58	14,98	(19.65)	(20,83)	9.16	7,20	14,18	6,12
C	Industri Pengolahan	1.36	(1,96)	0.63	(0,57)	1.11	(1,62)	6.74	3,31	5,89	3,31
D	Pengadaan Listrik dan Gas	18.68	7,34	2.52	2,10	1.18	1,04	6.86	5,13	11,53	9,84
E	Pengadaan Air, Pengelolaan Sampah, Limbah dan Daur Ulang	16.88	1,00	(0.79)	(0,22)	3.98	(0,90)	9.07	4,86	6,61	3,27
F	Konstruksi	13.99	8,42	24.35	22,51	1.03	(2,21)	7.82	4,73	2,47	2,13
G	Perdagangan Besar dan Eceran; Reparasi Mobil dan Sepeda Motor	12.49	6,04	8.61	(0,40)	(4.46)	(6,31)	15.06	12,57	16,86	9,10
H	Transportasi dan Pergudangan	15.24	6,54	7.14	(1,81)	(35.37)	(35,91)	10.36	8,84	30,89	15,47
I	Penyediaan Akomodasi dan Makan Minum	5.91	3,19	(4.40)	(10,56)	(11.21)	(13,83)	17.92	15,88	11,51	10,56
J	Informasi dan Komunikasi	13.78	8,60	14.76	9,87	5.09	8,24	7.44	6,11	5,58	4,63
K	Jasa Keuangan dan Asuransi	7.99	0,80	(1.87)	(4,82)	7.07	7,24	11.65	9,58	7,16	(0,21)
L	Real Estate	9.77	3,87	0.48	(3,20)	1.44	0,21	6.84	3,57	10,11	7,65
M	Jasa Perusahaan	10.26	4,30	5.80	5,05	(1.41)	(3,07)	4.66	2,75	9,53	5,96
N	Administrasi Pemerintahan, Pertahanan dan Jaminan Sosial Wajib	17.36	7,91	6.39	4,03	3.36	1,49	6.54	4,75	5,73	1,24
O	Jasa Pendidikan	6.62	0,27	5.46	3,18	(1.00)	(2,25)	3.60	1,84	3,72	0,99
P	Jasa Kesehatan dan Kegiatan Sosial	14.40	9,55	9.92	9,42	7.92	7,41	12.53	7,03	7,80	3,64
Q	Jasa lainnya	9.15	2,53	5.92	2,26	(0.63)	(1,29)	5.04	3,11	8,29	5,64
PRODUK DOMESTIK REGIONAL BRUTO		11.32	5,00	10.15	5,65	(3.62)	(4,43)	8.32	5,97	8,84	4,32
PRODUK DOMESTIK REGIONAL BRUTO TANPA MIGAS		11.32	5,00	10.15	5,65	(3.62)	(4,43)	8.32	5,97	8,84	4,32

Sumber: Kota Palu Dalam Angka Tahun 2023





Tabel 2.46
Distribusi Produk Domestik Regional Bruto (PDRB) Kota Palu Atas Dasar Harga Berlaku dan Harga Konstan (2010) Menurut Lapangan Usaha (persen) Tahun 2018 -2022

No	Lapangan Usaha	2018		2019		2020		2021*		2022**	
		HB	HK	HB	HK	HB	HK	HB	HK	HB	HK
A	Pertanian, Kehutanan, dan Perkebunan	4,25	4,41	3,89	4,14	4,04	4,27	3,83	4,06	3,88	4,00
B	Pertambangan dan Penggalian	6,39	6,63	7,23	7,21	6,03	5,97	6,07	6,04	6,37	6,15
C	Industri Pengolahan	6,87	7,55	6,28	7,11	6,59	7,32	6,49	7,13	6,31	7,06
D	Pengadaan Listrik dan Gas	0,13	0,20	0,12	0,19	0,13	0,21	0,13	0,20	0,13	0,21
E	Pengadaan Air, Pengelolaan Sampah, Limbah dan Daur Ulang	0,30	0,32	0,27	0,30	0,29	0,31	0,3	0,31	0,29	0,31
F	Konstruksi	16,39	14,47	18,50	16,78	19,39	17,17	19,30	16,97	18,17	16,61
G	Perdagangan Besar dan Eceran; Reparasi Mobil dan Sepeda Motor	10,07	10,42	9,93	9,82	9,84	9,63	10,45	10,23	11,23	10,70
H	Transportasi dan Pergudangan	9,89	9,45	9,62	8,78	6,45	5,89	6,57	6,05	7,90	6,69
I	Penyediaan Akomodasi dan Makan Minum	1,09	1,08	0,95	0,92	0,87	0,83	0,95	0,90	0,98	0,96
J	Informasi dan Komunikasi	8,78	10,43	9,14	10,85	9,97	12,29	9,89	12,31	9,59	12,34
K	Jasa Keuangan dan Asuransi	5,82	6,15	5,19	5,55	5,77	6,22	5,94	6,44	5,85	6,16
L	Real Estate	2,49	2,62	2,27	2,40	2,39	2,51	2,36	2,46	2,39	2,54
M	Jasa Perusahaan	1,16	1,17	1,12	1,17	1,14	1,18	1,10	1,15	1,11	1,16
N	Administrasi Pemerintahan, Pertahanan dan Jaminan Sosial Wajib	14,26	13,42	13,77	13,21	14,77	14,03	14,53	13,87	14,11	13,46
O	Jasa Pendidikan	8,05	7,60	7,71	7,43	7,92	7,60	7,57	7,30	7,21	7,07
P	Jasa Kesehatan dan Kegiatan Sosial	3,09	3,07	3,08	3,18	3,45	3,57	3,59	3,61	3,55	3,59
Q	Jasa lainnya	0,96	1,00	0,93	0,97	0,96	1,00	0,93	0,97	0,92	0,98
PRODUK DOMESTIK REGIONAL BRUTO		100	100	100	100	100	100	100	100	100	100
PRODUK DOMESTIK REGIONAL BRUTO TANPA MIGAS		100	100	100	100	100	100	100	100	100	100

Sumber: Kota Palu Dalam Angka, Tahun 2023





3). Inflasi

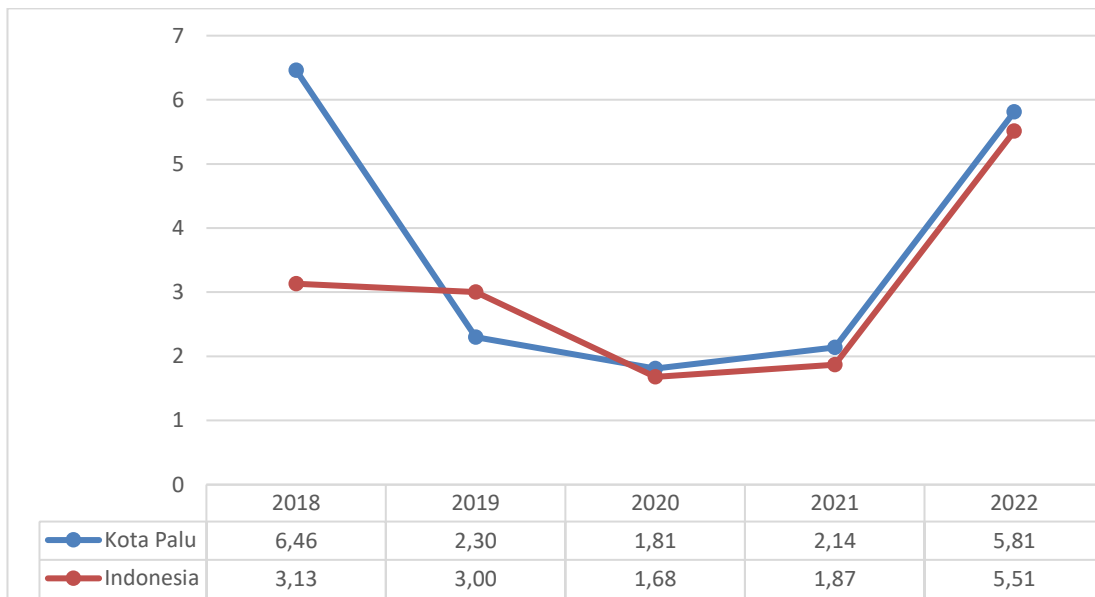
Inflasi Kota Palu selama 5 (lima) tahun terakhir cukup fluktuatif. Inflasi paling tinggi terjadi pada Tahun 2018 sebesar 6,46 % dan inflasi paling rendah terjadi Tahun 2020 sebesar 1,81 %. Rata-rata inflasi Kota Palu selama lima tahun terakhir yaitu sebesar 3,70 % lebih besar 0,66% dari rata-rata inflasi Indonesia yaitu sebesar 3,04 %. Rata-rata Inflasi Kota Palu dan Indonesia Tahun 2018-2022 terlihat pada Tabel 2.47 di bawah ini:

Tabel 2.47
Rata-rata Inflasi Kota Palu (%)
Tahun 2018-2022

Inflasi	Tahun					Rata-rata Inflasi
	2018	2019	2020	2021	2022	
Kota Palu	6,46	2,30	1,81	2,14	5,81	3,70
Indonesia	3,13	3,00	1,68	1,87	5,51	3,04

Sumber: BPS, Kota Palu Dalam Angka Tahun 2023 diolah

Secara grafik Inflasi diperlihatkan dalam gambar inflasi Kota Palu dan Indonesia Tahun 2018-2022 berikut ini:



Sumber: BPS, Kota Palu Dalam Angka Tahun 2023

Gambar 2.18
Inflasi Kota Palu Tahun 2018-2022





Penyumbang inflasi terbesar di Kota Palu pada Tahun 2022 adalah sektor Rekreasi, Olahraga dan Budaya (4,30%); Perawatan Pribadi dan Jasa Lainnya (3,74%); Tansportasi (2,76%); Makanan Jadi, Minuman, Rokok, dan Tembakau (2,56%); Perlengkapan, Peralatan dan Pemeliharaan Rutin Rumah Tangga (2,54%); Kesehatan (2,48%); Perumahan, Air, Listrik, Gas dan Bahan Bakar Rumah Tangga (2,46%); sementara sektor Pakaian dan Alas Kaki berkontribusi paling kecil sebesar 0,11 %. Perkembangan inflasi Kota Palu menurut Kelompok Pengeluaran Tahun 2022 tertera dalam tabel 2.48 sebagai berikut :

Tabel 2.48
Perkembangan Inflasi Kota Palu menurut Kelompok Pengeluaran Tahun 2022

No	Kelompok Pengeluaran	Inflasi
1.	Umum	2,14
2.	Penyediaan Makanan dan Minuman/Restaurant	0,64
3.	Makanan Jadi, Minuman, Rokok, dan Tembakau	2,56
4.	Perumahan, Air, Listrik, Gas dan Bahan Bakar Rumah tangga	2,46
5.	Perlengkapan, Peralatan dan Pemeliharaan Rutin Rumah Tangga	2,54
6.	Pakaian dan Alas Kaki	0,11
7.	Kesehatan	2,48
8.	Pendidikan	0,80
9.	Tansportasi	2,76
10.	Informasi, Komunikasi, dan Jasa Keuangan	0,25
11.	Rekreasi, Olahraga dan Budaya	4,30
12.	Perawatan Pribadi dan Jasa Lainnya	3,74

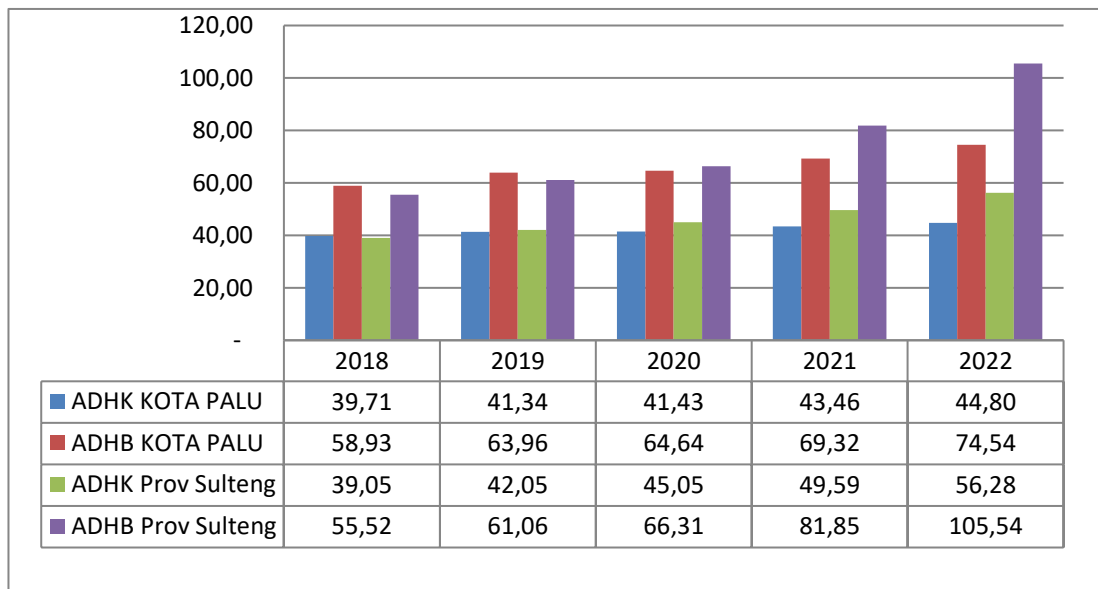
Sumber: BPS Kota Palu, Indikator Makro Sosial Ekonomi 2022





4). PDRB per Kapita

Perkembangan PDRB per kapita baik menurut harga berlaku maupun menurut harga konstan Kota Palu selama kurun waktu 5 (lima) tahun terakhir terus mengalami peningkatan. Pada periode Tahun 2018-2022 laju peningkatan PDRB per kapita menurut harga berlaku lebih tinggi dari laju peningkatan PDRB per kapita menurut harga konstan. Melambatnya laju peningkatan PDRB per kapita menurut harga konstan seiring dengan meningkatnya laju inflasi Kota Palu khususnya sektor Rekreasi, Olahraga dan Budaya, sektor Perawatan Pribadi dan Jasa Lainnya serta beberapa sektor lainnya menurut kelompok pengeluaran.



Sumber: Kota Palu Dalam Angka dan Provinsi Sulawesi Tengah Dalam Angka Tahun 2023 diolah

Gambar 2.19
PDRB Per kapita Kota Palu dan Provinsi Sulawesi Tengah (Juta Rupiah) Tahun 2018 – 2022

Apabila dibandingkan PRDB per kapita Kota Palu dengan Provinsi Sulawesi Tengah pada jangka waktu tiga tahun terakhir, terlihat bahwa PDRB per kapita Kota Palu lebih rendah dibandingkan dengan PDRB per kapita Sulawesi Tengah.





5). **Ketimpangan Pendapatan (Gini Ratio)**

Peningkatan kesejahteraan melalui pertumbuhan ekonomi merupakan tujuan setiap daerah. Tetapi pengalaman pembangunan diberbagai negara menunjukkan bahwa untuk mempercepat pembangunan manusia perlu memperhatikan dua aspek yakni pemerataan distribusi pendapatan dan alokasi belanja publik yang memadai untuk pendidikan dan kesehatan (UNDP, BPS, Bappenas, 2004).

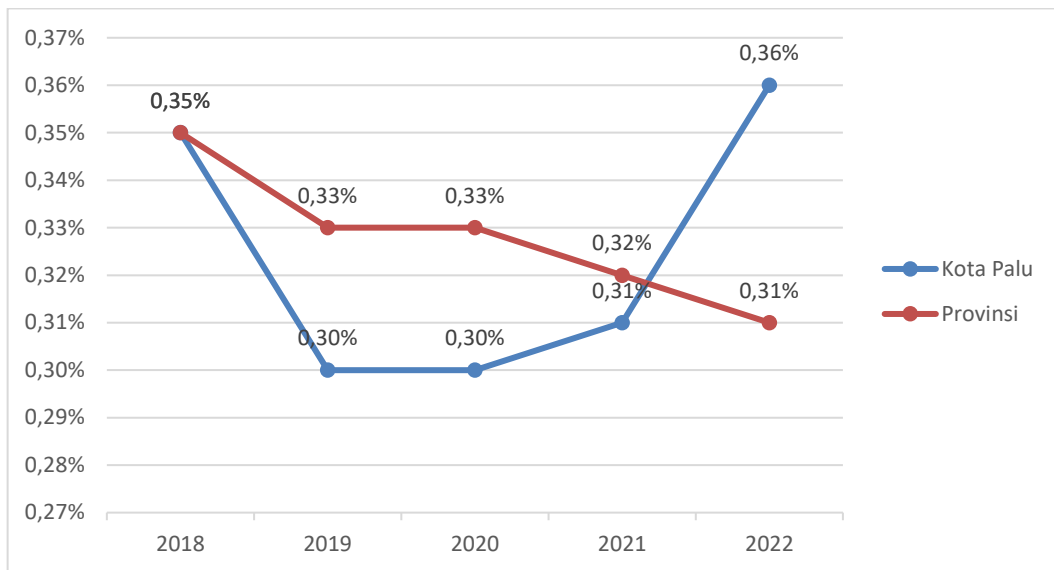
Koefisien Gini (*Gini Ratio*) adalah salah satu ukuran yang paling sering digunakan untuk mengukur tingkat ketimpangan pendapatan secara menyeluruh. Ukuran kesenjangan Indeks Gini berada pada besaran 0 (nol) dan 1 (satu). Nilai 0 (nol) pada indeks gini menunjukkan tingkat pemerataan yang sempurna, dan semakin besar nilai Gini maka semakin tidak sempurna tingkat pemerataan pendapatan atau semakin tinggi pula tingkat ketimpangan pengeluaran antar kelompok penduduk berdasarkan golongan pengeluaran. Jadi, Indeks Gini bernilai 0 (nol) artinya terjadi pemerataan sempurna, sementara Indeks Gini bernilai 1 (satu) berarti ketimpangan sempurna.

Peraturan Menteri Dalam Negeri Nomor 54 Tahun 2010 (lampiran I) menerangkan angka pada perhitungan rasio gini memiliki arti sebagai berikut:

- Ketimpangan rendah bila gini ratio $< 0,3$
- Ketimpangan sedang bila gini ratio antara $0,3 \leq G \leq 0,5$
- Ketimpangan tinggi bila gini ratio $> 0,5$

Berdasarkan hasil perhitungan pemerataan pendapatan oleh Pemerintah Kota Palu dan Provinsi Sulawesi Tengah, berikut ini perkembangan gini rasio di Kota Palu dan Provinsi Sulawesi Tengah :





Sumber: BPS Kota Palu Tahun 2023

Gambar 2.20
Angka Gini Rasio Kota Palu Tahun 2018-2022

Berdasarkan Gambar 2.20 di atas, Indeks gini Kota Palu apabila diperbandingkan dengan Provinsi Sulawesi Tengah dalam kurun waktu lima tahun terakhir diketahui bahwa Kota Palu berada pada ketimpangan sedang karena memiliki koefisien gini dengan rata-rata 0,32 % per tahun, begitu juga indeks gini di Provinsi Sulawesi Tengah dengan rata-rata 0,33 % per tahun.

Hal ini perlu mendapat perhatian khusus karena pertumbuhan angka gini rasio yang cenderung meningkat di Kota Palu menggambarkan bahwa pertumbuhan ekonomi Kota Palu kurang didukung dengan pemerataan pendapatan masyarakatnya. Peningkatan kesejahteraan ekonomi akan dapat tercapai manakala meningkatnya PDRB dan PDRB perkapita perlu dibarengi dengan adanya pemerataan hasil-hasil pembangunan, yang indikator umumnya adalah menurunnya tingkat ketimpangan.

6). Pemerataan Pendapatan Versi Bank Dunia

Tingkat kesenjangan distribusi pendapatan juga dapat diukur dengan kriteria Bank Dunia. Pola pengukuran distribusi pendapatan Bank Dunia membagi jumlah populasi penduduk ke dalam tiga





kelompok, yaitu 40 persen kelompok masyarakat berpendapatan terendah, 40 persen kelompok masyarakat berpendapatan menengah, dan 20 persen kelompok masyarakat berpendapatan tertinggi. Kelompok yang 20 persen tertinggi umumnya dikatakan sebagai kelompok terkaya, sedangkan kelompok yang 40 persen terendah umumnya digolongkan kepada kelompok termiskin dan kelompok lainnya dimasukkan dalam kelompok menengah. Pemerataan pendapatan versi Bank Dunia secara rinci disajikan dalam Tabel 2.49.

Tabel 2.49
Pemerataan Pendapatan Versi Bank Dunia untuk Kota Palu

Tahun	Kriteria Bank Dunia (%)		
	40% Bawah	40% Menengah	20% Atas
2016	15,85	38,9	45,25
2017	15,3	39,2	45,5
2018	25	39,4	45,6
2019	29,58	39,7	45,8
2020	16,75	39,8	43,35

Sumber: BPS, Kota Palu Dalam Angka Tahun 2021

Tabel 2.49 menunjukkan bahwa selama tiga tahun terakhir, 40% penduduk kalangan bawah menikmati pendapatan sebesar lebih dari 15 % dari total pendapatan. Dengan demikian, Kota Palu berada pada ketimpangan sedang.

7). **Persentase Penduduk di atas Garis Kemiskinan**

Persentase penduduk di atas garis kemiskinan di Kota Palu mengalami pelambanan peningkatan disebabkan oleh penanganannya yang masih dilakukan secara parsial, yakni belum dalam satu alur rencana dan tindak yang terpadu. Hal ini berdampak pada pencapaian beberapa indikator kemiskinan yang masih terus membutuhkan kerja yang lebih keras lagi agar dapat mewujudkan *trend* kinerja yang lebih positif dan berkualitas. Startegi yang disusun





atau yang direncanakan untuk penanggulangan kemiskinan secara menyeluruh diharapkan dapat dilaksanakan secara tepat sasaran dengan sumberdaya yang terukur, melalui prinsip tepat sasaran, tepat jumlah dan tepat waktu penanganan. Adapun kinerja penanggulangan kemiskinan di Kota Palu, dari Tahun 2018-2022, dapat dilihat pada Tabel 2.50.

Tabel. 2.50
Kinerja Penanggulangan Kemiskinan di Kota Palu
Tahun 2018-2022

No	Uraian	Tahun				
		2018	2019	2020	2021	2022
1	Jumlah penduduk miskin (org)	25.263	26.620	26.890	28.600	26.750
2	Persentase orang miskin	6,01	6,83	6,80	7,17	6,63
3	Indeks kedalaman kemiskinan (P1)(%)	0,91	0,99	0,97	0,86	0,94
4	Indeks keparahan kemiskinan (P2) (%)	0,19	0,22	0,22	0,20	0,25
5	Jumlah penerima Jamkesmas/jamkesda	27.000	27.000	27.000	27.000	27.000
6	Kemiskinan					
6.1	Garis kemiskinan	492.085	522.444	559.246	571.605	604.280
6.2	Penduduk di bawah garis kemiskinan	25.263	26.620	26.890	28.600	26.750
6.3	Beras untuk penduduk miskin	12.478	12.478	12.478	12.478	12.478

Sumber: Kota Palu Dalam Angka Tahun 2023, Dinas Sosial Kota Palu Tahun 2023

Table 2.50 di atas menunjukkan bahwa terjadi *trend* atau rata-rata pertumbuhan jumlah penduduk miskin setiap tahun dalam lima tahun terakhir sebesar 1,57 % per tahun sedangkan *trend* pertumbuhan persentase penduduk miskin sebesar 2,78 % per tahun. Untuk *trend* pertumbuhan Indeks Kedalaman Kemiskinan (P1) sebesar 1,18 % per tahun dan Indeks Keparahhan Kemiskinan sebesar 7,92 % per tahun.

Pertumbuhan penduduk miskin di Kota Palu 5 (lima) tahun terakhir sejak Tahun 2018 hingga Tahun 2022 mengalami fluktuasi secara jumlah, dan persentase penduduk miskin serta indeks kedalaman, dan indeks keparahan kemiskinan. Hal ini disebabkan karena terjadinya kesenjangan pertumbuhan jumlah penduduk miskin terhadap total jumlah penduduk Kota Palu yang belum





dibarengi dengan penanganan/penanggulangan kemiskinan secara optimal.

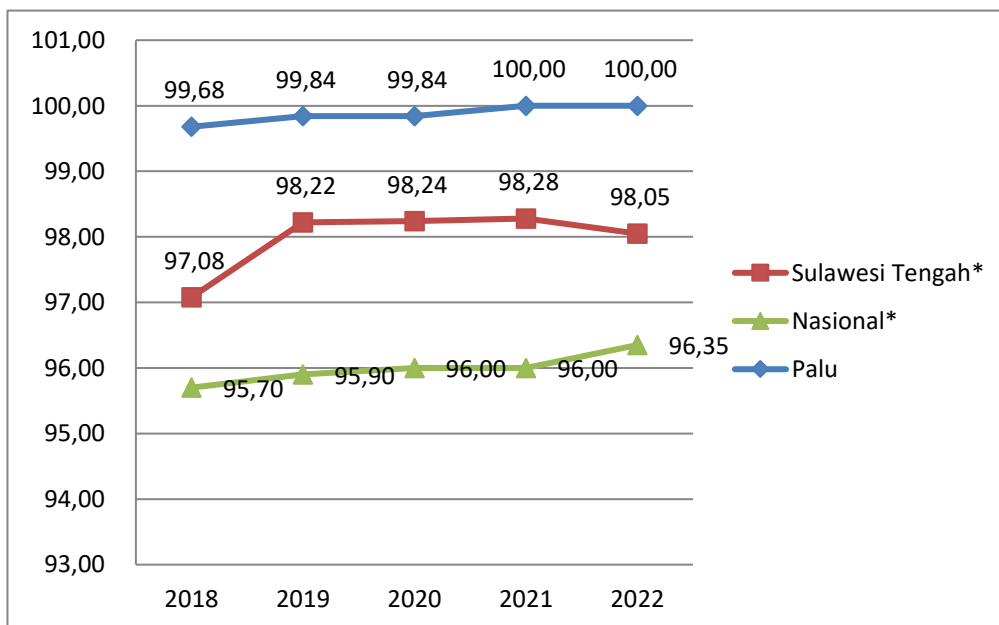
2.2.2. Fokus Kesejahteraan Sosial

1) Aspek Pendidikan

a. Angka Melek Huruf (AMH)

Angka melek huruf menunjukkan kemampuan baca tulis penduduk di Kota Palu. Angka melek huruf Kota Palu terus meningkat dari Tahun 2018 hingga Tahun 2021 yaitu mencapai 100 % dan terus bertahan hingga Tahun 2022. Angka Melek Huruf Kota Palu mencapai angka yang maksimal jika dibandingkan dengan AMH Sulawesi Tengah dan Nasional. Angka Melek Huruf menjadi tujuan penyelenggaraan pendidikan di setiap daerah, dan telah berhasil memenuhi harapan bahwa tidak ada lagi penduduk yang tidak bisa membaca dan menulis.

Gambaran AMH Kota Palu, Provinsi Sulawesi Tengah, dan Nasional tertera pada gambar 2.21 sebagai berikut:



Sumber: Dinas Pendidikan Kota Palu Tahun 2023

Gambar 2.21
Angka Melek Huruf Kota Palu, Sulawesi Tengah dan Nasional
Tahun 2018-2022



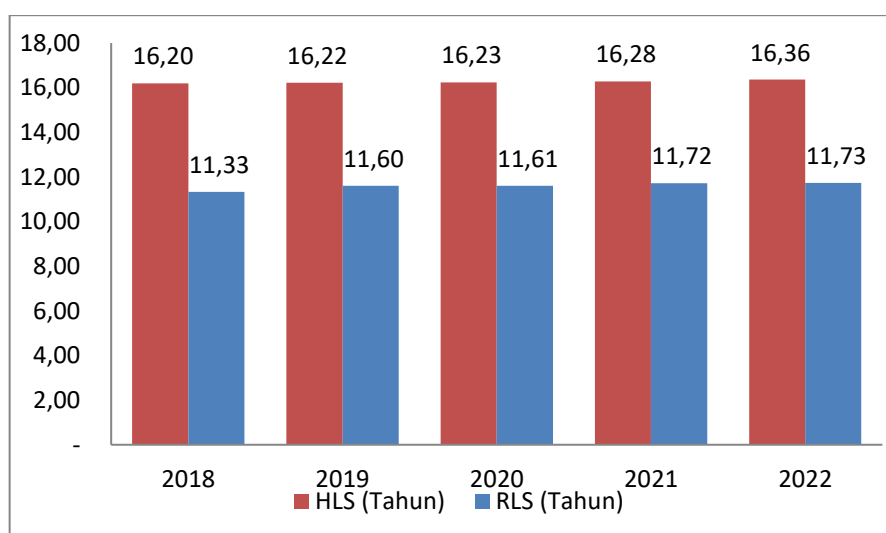


Gambaran AMH Kota Palu, Sulawesi Tengah dan Nasional Tahun 2018-2022 secara rinci diuraikan dalam Gambar 2.20. AMH tertinggi Kota Palu terjadi pada Tahun 2021 dan 2022 sebesar 100 % dan terendah terjadi pada Tahun 2018 sebesar 99,68 %. AMH tertinggi Provinsi Sulawesi Tengah terjadi pada Tahun 2021 sebesar 98,28 % dan terendah terjadi pada 2018 sebesar 97,08 %. AMH tertinggi Nasional terjadi pada Tahun 2022 sebesar 96,35 % dan terendah terjadi pada Tahun 2018 sebesar 95,70 %.

Gambaran persentase AMH di atas menunjukkan bahwa program-program pemberantasan buta huruf di Kota Palu telah membuahkan hasil. Selain itu, peningkatan AMH juga membawa dampak baik bagi penduduk Kota Palu dalam menyerap informasi dari berbagai media sehingga diharapkan semua penduduk dapat berkontribusi dengan baik bagi pembangunan daerah.

b. Angka Rata-Rata Lama Sekolah (RLS) dan Harapan Lama Sekolah (HLS)

Rata-rata lama sekolah menunjukkan rata-rata lamanya setiap penduduk mengenyam pendidikan di bangku sekolah. Berikut ini rata-rata lama sekolah penduduk Kota Palu Tahun 2018-2022 tertera pada Gambar 2.22.



Sumber: BPS Kota Palu Tahun 2022

Gambar 2.22
Rata-Rata Lama Sekolah (RLS) dan Harapan Lama Sekolah (HLS)
Kota Palu Tahun 2018-2022





Selama kurun waktu lima tahun terakhir terjadi peningkatan angka rata-rata lama sekolah masyarakat di Kota Palu. Tahun 2018 RLS mencapai 11,33 tahun, Tahun 2019 RLS naik menjadi 11,60 tahun. RLS tertinggi Kota Palu terjadi pada Tahun 2022 yaitu 11,73 tahun. Kenaikan angka rata-rata lama sekolah dari Tahun 2018 sampai Tahun 2022 membuktikan bahwa masyarakat Kota Palu terus konsisten dalam memberi perhatian yang lebih baik pada dunia pendidikan, sehingga waktu untuk mengenyam pendidikan di bangku sekolah semakin bertambah.

Indikator rata-rata lama sekolah (RLS) penduduk Kota Palu yang terus meningkat dalam lima tahun terakhir menunjukkan bahwa rata-rata penduduk Kota Palu mampu menyelesaikan pendidikannya sampai kelas 3 (tiga) jenjang pendidikan SMA/MA/SMK.

Angka Harapan Lama Sekolah (HLS) yang terus meningkat dari tahun ke tahun pula membuktikan bahwa masyarakat Kota Palu juga terus memiliki harapan untuk bersekolah pada jenjang yang lebih baik lagi. Tahun 2022 HLS Kota Palu mencapai angka 16,36 tahun atau memiliki harapan bersekolah sampai lulus perguruan tinggi dengan kualifikasi pendidikan Strata Satu atau Sarjana S1.

c. Angka Partisipasi Kasar (APK)

Angka Partisipasi Kasar (APK) dihitung berdasarkan jumlah penduduk dari berbagai usia yang sedang sekolah pada setiap jenjang pendidikan masing-masing. Adapun angka partisipasi kasar Kota Palu Tahun 2018-2022 secara rinci diuraikan dalam Tabel 2.51.

Tabel 2.51
APK SD/MI, SMP/MTs, dan SMA/MA/MK
Kota Palu (%) Tahun 2018-2022

Tahun	Kota Palu			Provinsi Sulawesi Tengah		
	SD/MI	SMP/MTs	SMA/MA/SMK	SD/MI	SMP/MTs	SMA/MA/SMK
2018	110	109	114,46	105,28	92,88	90,63
2019	111	105	74,42	105,13	83,53	87,35
2020	104,81	91,85	111,55	92,50	78,81	74,94





Tahun	Kota Palu			Provinsi Sulawesi Tengah		
	SD/MI	SMP/MTs	SMA/MA/SMK	SD/MI	SMP/MTs	SMA/MA/SMK
2021	105,12	99,34	112,68	92,49	78,68	77,86
2022	105,25	96,40	104,17	n/a	n/a	n/a

Sumber: BPS Kota Palu, dan BPS Sulawesi Tengah, Tahun 2023

Tabel di atas menunjukkan bahwa Angka Partisipasi Kasar (APK) SD/MI, SMP/MTs, dan SMA/MA/SMK Kota Palu rata-rata lebih tinggi dibandingkan dengan Angka Partisipasi Kasar SD/MI, SMP/MTs, dan SMA/MA/SMK Provinsi Sulawesi Tengah dalam kurun waktu empat tahun terakhir sejak Tahun 2018 hingga 2021.

Untuk jenjang pendidikan SD, APK SD/MI di Kota Palu rata-rata 107,26 % lebih tinggi 8,41 % dari rata-rata APK SD/MI Provinsi Sulawesi Tengah. APK SMP/MTs Kota Palu dengan rata-rata 100,32 % lebih tinggi 16,85 % dari rata-rata Provinsi Sulawesi Tengah, dan APK SMA/MA/SMK Kota Palu rata-rata 103,46 % lebih tinggi 20,76 % dari rata-rata Provinsi Sulawesi Tengah.

Kondisi rata-rata APK yang lebih tinggi di Kota Palu ini menunjukkan bahwa masih banyak murid/siswa di atas usia sekolah jenjang pendidikan SD/MI usia 7-12 Tahun, SMP/MTs usia 13-15 Tahun, dan SMA/MA/SMK usia 16-18 Tahun yang sedang bersekolah di Kota Palu.

Jumlah murid/siswa dari berbagai usia yang sedang bersekolah di Kota Palu yang lebih banyak jumlahnya dari jumlah usia sekolah pada masing-masing jenjang pendidikan ini terjadi bukan karena banyaknya murid/siswa yang tinggal kelas atau tidak lulus tetapi diduga karena banyaknya murid/siswa yang berasal dari luar Kota Palu yang berusia di atas usia sekolah yang bersekolah di Kota Palu.

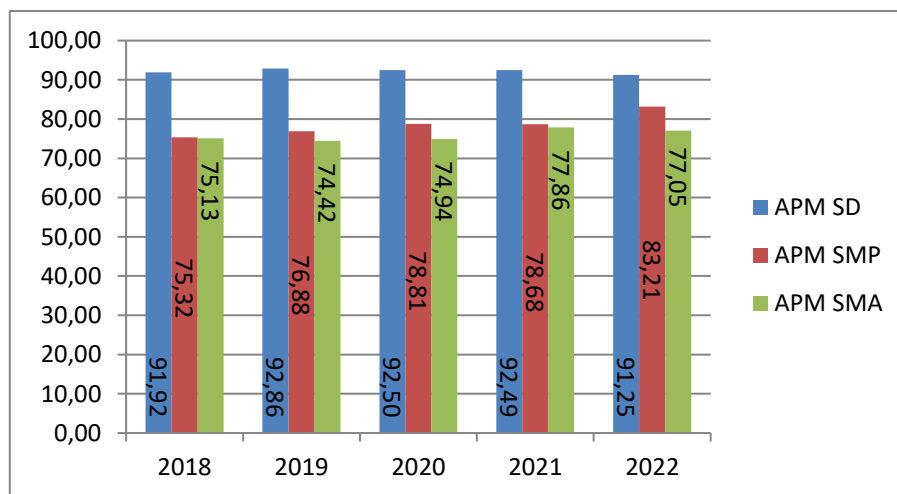
d. Angka Partisipasi Murni (APM)





Angka partisipasi murni menunjukkan perbandingan jumlah usia antara 7 hingga 18 tahun yang terdaftar bersekolah pada tingkat pendidikan SD/SLTP/SLTA dibagi dengan jumlah penduduk berusia 7 hingga 18 tahun. Angka Partisipasi Murni merupakan indikator daya serap untuk mengetahui partisipasi penduduk kelompok usia pada jenjang pendidikan tertentu yang bersekolah sesuai jenjang pendidikan. Secara umum nilai APM akan selalu lebih rendah dari APK, karena nilai APK mencakup anak di luar usia sekolah pada jenjang pendidikan yang bersangkutan. Selisih antara APK dan APM menunjukkan proporsi siswa yang terlambat atau terlalu cepat bersekolah.

Perkembangan APM Kota Palu Tahun 2018-2022 tertera dalam Gambar 2.23 berikut ini:



Sumber: BPS Kota Palu Tahun 2023

Gambar 2.23
Perkembangan APM SD/MI, SMP/MTs, dan SMA/MA/SMK
Kota Palu (%) Tahun 2018-2022

Gambar 2.23 menunjukkan bahwa APM Kota Palu umumnya cenderung fluktuatif dari Tahun 2018 ke Tahun 2022. Angka Partisipasi Murni untuk SD/MI pada Tahun 2020 sebesar 92,50% mengalami penurunan menjadi 92,49% pada Tahun 2021 dan turun lagi menjadi 91,25 pada Tahun 2022. Dalam kurun waktu 5 (lima) tahun terakhir, rata-rata tumbuh APM SD/MI adalah -0,17%. Angka Partisipasi Murni SMP/MTs pada Tahun 2020 sebesar 78,81%





mengalami penurunan menjadi 78,68% pada Tahun 2021 dan kembali naik menjadi 83,21% pada Tahun 2022. Dalam kurun waktu 5 (lima) tahun terakhir, rata-rata kenaikan APM SMP/MTs adalah 1,97%. Angka Partisipasi Murni SMA/SMK/MA pada Tahun 2020 sebesar 74,94% mengalami kenaikan menjadi 77,86% pada Tahun 2021 dan kembali turun menjadi 77,05% pada Tahun 2022. Dalam kurun waktu 5 (lima) tahun terakhir, rata-rata kenaikan APM SMA/SMK/MA adalah 0,48%. Meskipun terdapat fluktuasi pada Angka Partisipasi Murni SD/MI, SMP/MTs, dan SMA/MA namun secara keseluruhan perkembangan APM Kota Palu cenderung naik.

Perbandingan APM antar Kabupaten/Kota di Sulawesi Tengah Tahun 2022 pada jenjang pendidikan SD/MI, SMP/MTs dan SMA/MA/SMK terurai dalam Tabel 2.52.

Tabel 2.52
Perbandingan APM Kabupaten/ Kota di Sulawesi Tengah
Tahun 2022

No.	Kabupaten/Kota	SD/MI	SMP/MTs	SMA/MA/SMK
1	Banggai Kepulauan	97,96	68,86	61,3
2	Banggai	n/a	n/a	n/a
3	Morowali	93,67	73,13	70,26
4	Poso	93,79	80,67	69,31
5	Donggala	92,83	79,46	60,69
6	ToliToli	90,43	66,82	64,31
7	Buol	97,02	76,81	62,37
8	Parigi Moutong	91,95	73,51	63,24
9	Tojo Una-Una	96,97	70,10	63,24
10	Sigi	93,94	76,60	58,03
11	Banggai Laut	86,18	71,48	61,98
12	Morowali Utara	99,65	90,26	86,72
13	Kota Palu	91,25	83,21	77,05
	Sulawesi Tengah	93,25	75,63	65,72

Sumber: Sulawesi Tengah Dalam Angka Tahun 2023



Angka Partisipasi Murni (APM) SD/MI di Kota Palu Tahun 2022 jika dibandingkan dengan Kabupaten dan Provinsi di Sulawesi masih relatif tinggi. Terdapat 9 (sembilan) kabupaten yang memiliki APM SD/MI lebih tinggi dibanding Kota Palu Tahun 2022 yaitu; Kabupaten Banggai Kepulauan (97,96%), Kabupaten Morowali (93,67%), Kabupaten Poso (93,79%), Kabupaten Donggala (92,83%), Kabupaten Buol (97,02%), Kabupaten Parigi Moutong (91,95%), Kabupaten Tojo Una-Una (96,97%), Kabupaten Sigi (93,94%), dan Kabupaten Morowali Utara (99,65%), Kabupaten lainnya masih lebih rendah dibanding Kota Palu. Sementara APM Provinsi Sulawesi Tengah Tahun 2021 juga masih lebih tinggi dibanding Kota Palu.

Angka Partisipasi Murni SMP/MTs Kota Palu masih lebih tinggi dari beberapa kabupaten di Provinsi Sulawesi Tengah, bahkan di atas rata-rata APM Provinsi Sulawesi Tengah. Demikian pula yang terjadi pada APM SMA/MA/SMK Kota Palu termasuk salah satu yang tertinggi dibandingkan kabupaten lainnya di Provinsi Sulawesi Tengah yaitu sebesar 77,05 % pada Tahun 2022. Hal ini dimungkinkan karena aksesibilitas penduduk usia sekolah SMP dan SMA di Kota Palu lebih baik dibandingkan kabupaten lainnya. Aksesibilitas yang dimaksudkan adalah ketersediaan sarana pendidikan SMP dan SMA yang lebih banyak serta kemampuan masyarakat dalam mendanai pendidikan anak lebih baik dari daerah lainnya. Selain aksesibilitas sarana pendidikan, faktor kesadaran akan pentingnya pendidikan bagi pengembangan anak di masa akan datang sangat mempengaruhi tingginya APM pada tingkatan pendidikan SMP dan SMA.

2) Aspek Kesehatan

a. Angka Kematian Bayi (AKB) dan Angka Kelangsungan Hidup Bayi (AKHB)

Angka Kematian Bayi (AKB) dihitung dari jumlah kematian bayi usia di bawah 1 tahun per 1.000 kelahiran hidup selama kurun waktu 1 (satu) tahun. Tahun 2022 AKB Kota Palu turun 1,38 dari tahun sebelumnya yaitu 2,73 menjadi 1,35 per 1000 kelahiran hidup, sehingga hal ini perlu untuk terus secara kontinu melakukan



peningkatan pelayanan kesehatan terhadap kelahiran hidup bayi. Angka kelangsungan hidup bayi (AKHB) adalah probabilitas bayi hidup sampai dengan usia 1 tahun. Angka kelangsungan hidup bayi = (1-angka kematian bayi).

Pertumbuhan AKHB Kota Palu dalam Periode 2018-2022 cenderung fluktuatif namun rata-rata tumbuhnya mengalami peningkatan 0,03% tiap tahunnya. Secara lebih rinci, AKHB dan AKB di Kota Palu Tahun 2018-2022 tertera dalam Tabel 2.53.

Tabel 2.53
AKHB dan AKB Kota Palu (Per 1000 Kelahiran Hidup)
Tahun 2018-2022

No.	Uraian	Tahun				
		2018	2019	2020	2021	2022
1.	Angka Kematian Bayi (AKB)	2,67	1,48	2,01	2,73	1,35
2.	Angka Kelangsungan Hidup Bayi (AKHB)	997,33	998,52	997,99	997,27	998,65

Sumber: Dinas Kesehatan Kota Palu Tahun 2022

b. Angka Usia Harapan Hidup

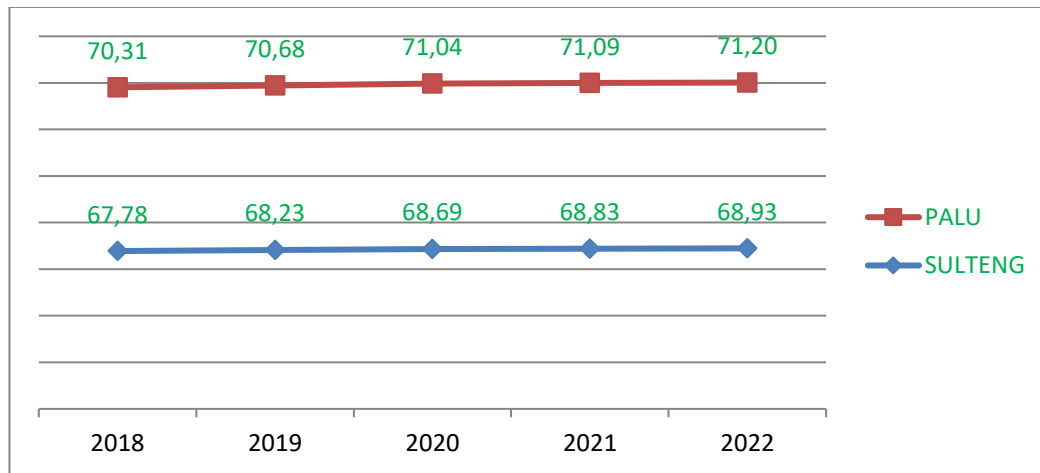
Angka Usia Harapan Hidup menunjukkan kualitas kesehatan masyarakat, yaitu mencerminkan “lamanya hidup” sekaligus “hidup sehat” suatu masyarakat. Kecenderungan perkembangan angka harapan hidup di Kota Palu yang terus meningkat dari Tahun 2018 sampai Tahun 2022, menunjukkan bahwa masyarakat Kota Palu memiliki kualitas kesehatan atau lama hidup yang tinggi sampai pada usia 71,20 tahun.

Gambar 2.24 memperlihatkan angka harapan hidup masyarakat Kota Palu lebih tinggi dibandingkan dengan Provinsi Sulawesi Tengah dari tahun ke tahun selama kurun waktu lima tahun terakhir. Tingginya angka usia harapan hidup di Kota Palu mungkin disebabkan oleh ketersediaan sarana dan prasarana penunjang kesehatan, tenaga medis dan tenaga kesehatan, serta kesadaran masyarakat yang lebih baik dan memadai dari kabupaten lainnya di Provinsi Sulawesi Tengah.





Gambaran angka harapan hidup Kota Palu dan Provinsi Sulawesi Tengah Tahun 2018-2022 tertera pada gambar 2.24 sebagai berikut:



Sumber: BPS Kota Palu Tahun 2023

Gambar 2.24
Angka Harapan Hidup Kota Palu dan Provinsi Sulawesi Tengah Tahun 2018-2022

c. Balita Gizi Buruk

Gizi buruk adalah bentuk terparah dari proses terjadinya kekurangan gizi menahun. Status gizi balita secara sederhana dapat diketahui dengan membandingkan antara berat badan menurut umur maupun menurut panjang badannya dengan rujukan (standar) yang telah ditetapkan. Apabila berat badan menurut umur sesuai dengan standar, anak disebut gizi baik. Kalau sedikit di bawah standar disebut gizi kurang.

WHO (1999) mengelompokkan wilayah yaitu kecamatan untuk kabupaten/kota dan untuk provinsi berdasarkan prevalensi gizi kurang ke dalam 4 kelompok dari seluruh jumlah balita, yaitu :

- a. rendah = di bawah 10 %
- b. sedang = 10-19 %
- c. tinggi = 20-29 %
- d. sangat tinggi = 30 %

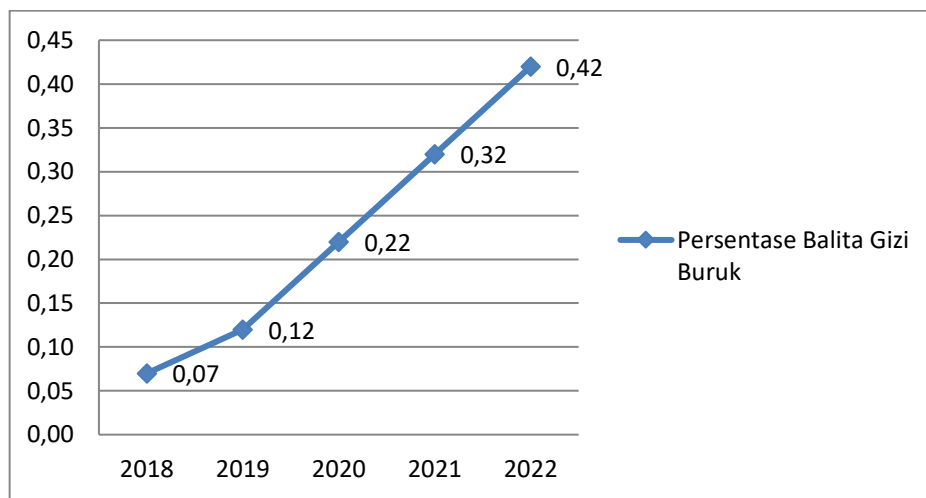
Perkembangan persentase balita gizi buruk Kota Palu selama 5 (lima) tahun terakhir meningkat. Pada Tahun 2018 persentase balita





gizi buruk Kota Palu mencapai 0,07%, meningkat menjadi 0,12% pada Tahun 2019. Tahun 2020 kembali naik mencapai 0,22%. Tahun 2021 naik lagi menjadi 0,32%, dan Tahun 2022 juga naik mencapai 0,42% dengan rata-rata kenaikan sebesar 0,09% tiap tahunnya.

Gambaran ringkas persentase balita gizi buruk di Kota Palu Tahun 2018-2022 ditunjukkan dalam gambar 2.25.



Sumber: Dinas Kesehatan Kota Palu Tahun 2023

Gambar 2.25
Persentase Balita Gizi Buruk Kota Palu Tahun 2018-2022

3) Ketenagakerjaan

Tingkat pengangguran terbuka di Kota Palu selama 5 (lima) tahun terakhir mengalami kenaikan dan penurunan. Pada Tahun 2021 tingkat pengangguran terbuka di Kota Palu sebesar 7,61%, turun menjadi 6,15% pada Tahun 2022. Tingkat Pengangguran Terbuka tertinggi terjadi pada Tahun 2020 sebesar 8,38%, dan terendah pada Tahun 2018 sebesar 5,81%. Pada Tahun 2019 tingkat pengangguran terbuka sebesar 6,36%. Gambaran tingkat pengangguran terbuka, TPAK dan angkatan kerja di Kota Palu Tahun 2018-2022 tertera dalam Tabel 2.54 berikut ini:





Tabel 2.54
Angkatan Kerja, TPAK dan Tingkat Penganggur Terbuka
di Kota Palu Tahun 2018– 2022

Uraian	2018	2019	2020	2021	2022
I. Angkatan Kerja	192.243	193.860	202.467	201.083	202.803
1. Bekerja/Working	181.079	181.523	185.507	185.777	190.321
2. Pengangguran/Unemployment	11.164	12.337	16.960	15.306	12.482
II. Bukan Angkatan Kerja	99.837	100.103	102.166	109.963	33.724
Total	292.080	293.963	304.633	309.046	236.527
Tingkat Partisipasi Angkatan Kerja (%)	65,81	65,95	66,46	65,07	65,07
Tingkat Pengangguran Terbuka (%)	5,81	6,36	8,38	7,61	6,15
Rasio Penduduk yang bekerja	94,19	93,64	91,62	92,39	93,84

Sumber: BPS, Indikator Makro Sosial Ekonomi Kota Palu 2022

2.2.3. Fokus Seni Budaya dan Olahraga

Perkembangan seni budaya dan olahraga di Kota Palu selama kurun waktu 5 (lima) tahun terakhir tidak banyak mengalami perubahan diukur dari ketersediaan sarana dan prasarana seni budaya dan olahraga. Pada Tahun 2018 organisasi kepemudaan di Kota Palu sebanyak 384 organisasi meningkat menjadi 386 organisasi pada Tahun 2022. Organisasi kepemudaan ini tersebar di semua Kecamatan di Kota Palu, Kecamatan yang paling banyak terdapat organisasi pemuda adalah Kecamatan Palu Selatan sebanyak 91 organisasi dan paling sedikit adalah Kecamatan Tatanga sebanyak 30 organisasi.

Jumlah organisasi olahraga di Kota Palu selama 5 (lima) tahun terakhir tidak mengalami perkembangan. Tercatat pada Tahun 2018 sebanyak 204 organisasi hingga Tahun 2022 bertambah menjadi 205 organisasi. Organisasi olahraga tersebut tersebar di semua Kecamatan di Kota Palu, terbanyak di Kecamatan Palu Timur sebanyak 54 organisasi dan paling sedikit terdapat di Kecamatan Ulujadi sebanyak 14 organisasi. Jumlah organisasi pemuda dan olahraga di Kota Palu





Tahun 2018 – 2022 menurut Kecamatan terurai dalam Tabel 2.55 berikut ini:

Tabel 2.55
Jumlah Organisasi Pemuda dan Olahraga di Kota Palu
Tahun 2018 – 2022

NO	KECAMATAN	2018	2019	2020	2021	2022
JUMLAH ORGANISASI PEMUDA						
1	Kecamatan Palu Selatan	91	91	91	91	91
2	Kecamatan Palu Barat	65	62	62	62	62
3	Kecamatan Palu Timur	46	46	46	46	46
4	Kecamatan Palu Utara	25	29	29	29	29
5	Kecamatan Tawaeli	65	65	65	65	65
6	Kecamatan Mantikulore	29	32	32	32	33
7	Kecamatan Tatanga	29	30	30	30	30
8	Kecamatan Ulujadi	34	36	36	36	36
Se-Kota Palu		384	385	385	385	386
JUMLAH ORGANISASI OLAHRAGA						
1	Kecamatan Palu Selatan	33	33	33	33	33
2	Kecamatan Palu Barat	19	19	19	19	19
3	Kecamatan Palu Timur	54	54	54	54	54
4	Kecamatan Palu Utara	20	20	20	20	20
5	Kecamatan Tawaeli	10	10	10	10	10
6	Kecamatan Mantikulore	36	36	36	36	36
7	Kecamatan Tatanga	19	19	19	19	19
8	Kecamatan Ulujadi	14	14	14	14	14
Se-Kota Palu		204	205	205	205	205

Sumber: Sistem Informasi Pembangunan Daerah (SIPD) Tahun 2022





2.3. Aspek Pelayanan Umum

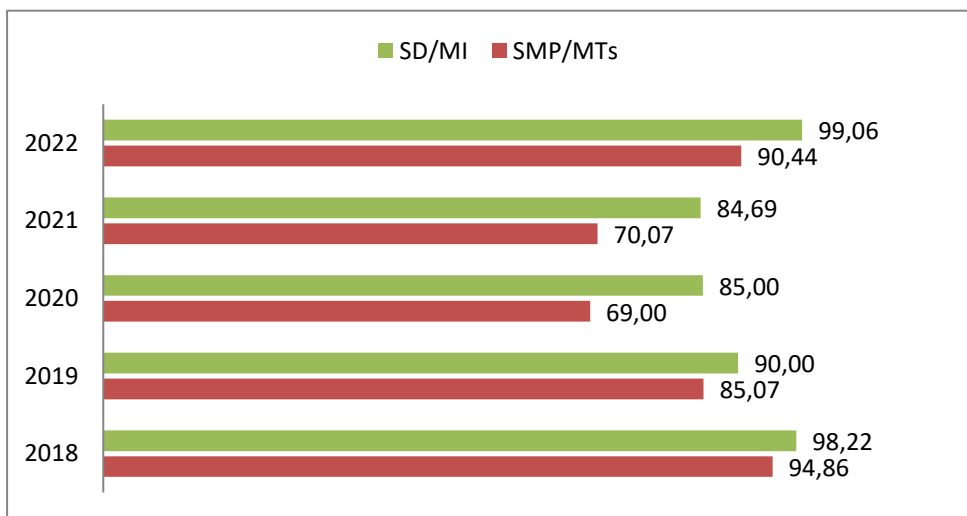
2.3.1. Fokus Layanan Urusan Wajib Dasar

1) Pendidikan

a. Angka Partisipasi Sekolah

Pendidikan merupakan aset sosial yang strategis dalam upaya meningkatkan sumberdaya manusia dalam pembangunan. Pembangunan sektor pendidikan diharapkan dapat meningkatkan aksesibilitas masyarakat terhadap pendidikan dengan memanfaatkan secara optimal fasilitas pendidikan yang ada. Angka Partisipasi Sekolah (APS) merupakan ukuran daya serap sistem pendidikan terhadap penduduk usia sekolah.

Angka Partisipasi Sekolah jenjang pendidikan SD/MI selama 5 (lima) tahun tidak banyak mengalami perubahan. Pada Tahun 2018 APS SD/MI di Kota Palu sebesar 98,22% mengalami penurunan pada Tahun 2019 menjadi sebesar 90,00%. Pada Tahun 2020 turun lagi hingga mencapai 85,00%, dan terus turun hingga mencapai 84,69% pada Tahun 2021. Pada Tahun 2022 meningkat signifikan mencapai 99,06 %. Untuk APS SMP/MTs di Kota Palu pada Tahun 2018 sebesar 94,86% dan fluktuatif hingga mencapai 90,44% pada Tahun 2022. Gambaran secara rinci mengenai APS SD/MI, SMP/MTs di Kota Palu Tahun 2018-2022 tertera dalam Gambar 2.26 berikut ini:



Sumber: BPS Kota Palu, dan Dinas Pendidikan Kota Palu 2023

Gambar 2.26
Perkembangan APS SD/MI, SMP/MTs di Kota Palu (persen)
Tahun 2018-2022





APS jenjang pendidikan SD/MI di Kota Palu sudah cukup tinggi namun belum mencapai 100 persen, yang bermakna masih terdapat 0,94 persen penduduk usia 7 tahun hingga 12 tahun yang tidak bersekolah di SD/MI. Apabila dikaitkan dengan program wajib belajar 9 tahun kondisi ini hamper mencapai ideal, karena masih ada anak-anak yang masih tidak masuk sekolah pada jenjang Sekolah Dasar hingga SMP.

APS pada jenjang pendidikan SMP/MTs Kota Palu juga belum mencapai 100 persen pada Tahun 2022 mengindikasikan bahwa masih ada sebagian penduduk usia sekolah pada jenjang SMP/MTs berhenti sekolah. Penyebab lainnya yang dapat diidentifikasi adalah dugaan tingginya biaya pendidikan pada jenjang pendidikan SMP/MTs sehingga sebagian penduduk yang berpenghasilan rendah tidak memiliki cukup akses untuk melanjutkan pendidikan pada jenjang tersebut.

b. Rasio Ketersediaan Sekolah

Rasio ketersediaan sekolah adalah jumlah sekolah tingkat pendidikan tertentu per 10.000 jumlah penduduk usia sekolah. Rasio ini mengindikasikan kemampuan sekolah untuk menampung semua penduduk usia sekolah. Perkembangan rasio ketersediaan sekolah di Kota Palu Tahun 2018-2022 terurai dalam Tabel 2.56 berikut ini:

Tabel 2.56
Rasio Ketersediaan Sekolah di Kota Palu (per 10.000)
Tahun 2018-2022

No.	Jenjang pendidikan	2018	2019	2020	2021	2022
1.	SD/MI					
1.1	Jumlah Sekolah	185	189	190	190	191
1.2	Jumlah Penduduk kelompok usia 7-12 tahun	37.751	35.715	35.542	33.917	34.907
	Rasio Palu	49,01	52,92	53,46	56,02	54,72
2.	SMP/MTs					
2.1	Jumlah Sekolah	70	72	73	73	73





No.	Jenjang pendidikan	2018	2019	2020	2021	2022
2.2	Jumlah Penduduk kelompok usia 13-15 tahun	17.296	16.446	16.027	15.761	15.781
	Rasio Palu	40,47	43,78	45,55	46,32	46,26

Sumber: Disdikbud Kota Palu dan Kota Palu Dalam Angka Tahun 2023

Rasio ketersediaan sekolah pada jenjang pendidikan SD/MI di Kota Palu selama kurun waktu 3 (tiga) tahun terakhir cenderung fluktuatif. Pada periode 2020-2022 rasionya fluktuatif dari 53,46 menjadi 56,02 dan kemudian menjadi 54,72 per 10.000 penduduk.

Sementara itu, Rasio Ketersediaan Sekolah pada jenjang pendidikan SMP/MTs di Kota Palu pada Tahun 2018 sebesar 40,47 per 10.000 penduduk menurun hingga mencapai 45,55 per 10.000 penduduk pada Tahun 2020. Meskipun Tahun 2021 naik menjadi 46,32 per 10.000 penduduk namun pada Tahun 2022 kembali turun menjadi 46,26 per 10.000 penduduk.

c. Rasio Ketersediaan Guru

Rasio guru terhadap murid adalah jumlah guru pada jenjang pendidikan tertentu per 1.000 jumlah murid pada jenjang pendidikan tertentu. Rasio ini mengindikasikan ketersediaan tenaga pengajar di Kota Palu di jenjang pendidikan yang disebutkan. Rasio guru terhadap murid per kelas rata-rata mengindikasikan ketersediaan guru per kelas rata-rata dalam Kota Palu pada setiap jenjang pendidikan. Rasio guru terhadap murid jenjang pendidikan SD/MI, SMP/MTs, pada Tahun 2018-2022 terurai dalam Tabel 2.57 di bawah ini:





Tabel 2.57
Rasio Guru/Murid Jenjang Pendidikan SD/MI, SMP/MTs
di Kota Palu (per 1.000 Murid)
Tahun 2018-2022

Uraian	Tahun				
	2018	2019	2020	2021	2022
1. SD/MI:					
1.1 Jumlah Guru	1.910	1.975	2.009	1.985	2.120
1.2 Jumlah Murid	37.751	35.715	35.542	33.917	34.907
1.3 Jumlah Kelas	1.233	1.220	1.293	1.237	1.464
Rasio Guru/Murid	50,59	55,30	56,52	58,53	60,73
Rasio Guru/Murid Per Kelas Rata-Rata	41,03	45,33	43,72	47,31	41,48
2. SMP/MTs:					
2.1 Jumlah Guru	1.153	1.210	1.174	1.098	1.074
2.2 Jumlah Murid	17.296	16.446	16.027	15.761	15.781
2.3 Jumlah Kelas	762	766	795	817	806
Rasio Guru/Murid	66,66	73,57	73,25	69,67	68,06
Rasio Guru/Murid Per Kelas Rata-Rata	87,48	96,05	92,14	85,27	84,44

Sumber: Dinas Pendidikan dan Kebudayaan Kota Palu 2023

Rasio guru terhadap murid pada jenjang pendidikan SD/MI di Kota Palu pada Tahun 2018 adalah sebesar 50,59, atau sebanyak 51 guru per 1.000 murid SD/MI. Periode 2018-2022 menunjukkan *trend* peningkatan hingga rasio berada di titik tertinggi 60,73 pada Tahun 2022 atau 61 guru per 1.000 murid SD/MI. Rasio guru/murid per kelas rata-rata juga menunjukkan *trend* yang hampir sama namun fluktuatif sampai dengan Tahun 2021 yang berada pada titik 47,31 atau 47 guru per 1.000 murid per kelas rata-rata. Angka rasio ini menurun pada Tahun 2022 hingga berada di angka 41,48 atau 42 guru per 1.000 murid per kelas rata-rata atau 1 orang guru untuk 24 murid per kelas rata-rata SD/MI.

Rasio guru terhadap murid jenjang pendidikan SMP/MTs di Kota Palu Tahun 2018 sebesar 66,66 atau 67 orang guru per 1.000 murid. Pada periode 2019 - 2022 rasio guru terhadap murid pada jenjang pendidikan SMP/MTs di Kota Palu terus mengalami penurunan dari rasio sebesar 73,57 Tahun 2019, turun menjadi 73,25 Tahun 2020 dan turun lagi menjadi 69,67 di Tahun 2021 hingga





mencapai penurunan rasio menjadi 68,06 pada Tahun 2022 per 1.000 murid atau 68 orang guru per 1.000 murid atau 1 orang guru untuk 15 orang murid SMP/MTs.

d. Angka Melek Huruf

Angka Melek Huruf adalah proporsi penduduk berusia 15 tahun ke atas yang dapat membaca dan menulis dalam huruf latin atau lainnya. Angka Melek Huruf adalah indikator yang digunakan untuk mengukur keberhasilan program-program pemberantasan buta huruf, terutama di daerah pedesaan di Indonesia dimana masih tinggi jumlah penduduk yang tidak pernah bersekolah atau tidak tamat SD. Angka Melek Huruf juga dapat menjadi ukuran kemampuan penduduk di suatu wilayah dalam menyerap informasi dari berbagai media cetak, dan menunjukkan kemampuan penduduk untuk berkomunikasi secara lisan dan tertulis. Angka melek huruf di Kota Palu bersumber dari penduduk usia di atas 15 tahun yang tidak mungkin lagi bersekolah. Perkembangan angka melek Huruf di Kota Palu Tahun 2018-2022 tertera dalam tabel Tabel 2.58.

Tabel 2.58
Perkembangan Angka Melek Huruf Kota Palu
Tahun 2018-2022

Keterangan	2018	2019	2020	2021	2022
Angka Melek Huruf (Persen)	99,68	99,84	99,84	100,00	100,00

Sumber: BPS Kota Palu 2023

Penduduk Kota Palu yang berusia di atas 15 tahun dan tidak buta aksara selama kurun waktu 5 (lima) tahun terakhir relatif stabil di atas angka 99%. AMH Tahun 2018 sebesar 99,68% dan mengalami kenaikan dan terus konsisten di angka 99,84% pada Tahun 2019 dan 2020. Pada tahun 2021 dan 2022 Angka Melek Huruf Kota Palu telah mencapai dan konsisten di angka 100%. Hal ini sesuai dengan harapan Pemerintah Kota Palu untuk mencapai Angka Melek Huruf sebesar 100% di Tahun 2021 dan tahun-tahun selanjutnya.





e. Kondisi Bangunan Sekolah

Penyediaan bangunan gedung yang memadai dan memenuhi standar merupakan salah satu upaya dalam memenuhi ketentuan minimum standar sarana prasarana yang disyaratkan oleh pemerintah. Salah satu penilaian kondisi bangunan sekolah yang disyaratkan adalah kondisi sekolah dalam kondisi baik.

Bencana gempa bumi dan tsunami yang terjadi di Kota Palu pada Tahun 2018 menyebabkan kerusakan beberapa sekolah di Kota Palu. Rehabilitasi dan pembangunan terus diupayakan sejak saat itu dari kondisi bangunan baik sejumlah 142 sekolah dari 185 sekolah atau 76,76% di Tahun 2018 sampai dengan 148 sekolah dari 191 sekolah atau 77,49% di Tahun 2022 seperti tertera dalam tabel 2.59.

Tabel 2.59
Jumlah Kondisi Bangunan Sekolah Baik Pada Jenjang SD/MI di Kota Palu Tahun 2018-2022

Keterangan	2018	2019	2020	2021	2022
Jumlah Sekolah Kondisi Baik*	142	143	145	146	148
Jumlah Sekolah	185	189	190	190	191
Kondisi bangunan baik	76,76%	75,66%	76,32%	76,84%	77,49%

Sumber: Dinas Pendidikan dan Kebudayaan Kota Palu Tahun 2023

Sekolah dengan kondisi baik pada jenjang pendidikan SMP/MTs pada Tahun 2018 sejumlah 46 unit dari 70 unit sekolah atau 65,71%. Tahun 2022 bangunan sekolah dengan kondisi baik meningkat hingga mencapai 67,12% atau 49 unit dari 73 unit sekolah SMP/MTs yang ada di Kota Palu. Hal ini tercermin dalam tabel 2.60 yang menunjukkan 100% sekolah dengan kondisi baik pada tiap tahunnya.





Tabel 2.60
Jumlah Sekolah Kondisi Bangunan Baik Pada Jenjang SMP/MTs
di Kota Palu Tahun 2018-2022

Keterangan	2018	2019	2020	2021	2022
Jumlah Sekolah Kondisi Baik*	46	46	46	48	49
Jumlah Sekolah	70	72	73	73	73
Kondisi bangunan baik	65,71%	63,89%	63,01%	65,75%	67,12%

Sumber: Dinas Pendidikan Kebudayaan Kota Palu Tahun 2023

f. Pendidikan Anak Usia Dini (PAUD)

Pendidikan Anak Usia Dini (PAUD) merupakan salah satu program prioritas pembangunan pendidikan nasional yang diarahkan demi mewujudkan pendidikan yang berkeadilan, bermutu dan relevan dengan kebutuhan masyarakat. Kebijakan bertumpu di atas prinsip ketersediaan lembaga PAUD yang dapat diakses oleh seluruh lapisan masyarakat, keterjangkauan layanan PAUD sesuai dengan kemampuan masyarakat, kualitas layanan PAUD dalam mendidik anak usia 4 – 6 tahun, kesetaraan layanan PAUD untuk setiap kelompok masyarakat, dan kepastian setiap anggota masyarakat dalam memperoleh layanan PAUD.

Perkembangan kondisi Pendidikan Anak Usia Dini (PAUD) di Kota Palu Tahun 2018-2022 terurai dalam Tabel 2.61 berikut:

Tabel 2.61
Perkembangan Kondisi Pendidikan Anak Usia Dini (PAUD)
Kota Palu Tahun 2018 -2022

No.	Uraian	Tahun				
		2018	2019	2020	2021	2022
1.	Jumlah Murid TK/RA/Penitipan Anak	6.675	6.661	7.258	7.587	7.139
2.	Jumlah Penduduk Usia 4 - 6 Tahun	19.366	19.313	19.477	20.021	21.447
3.	Persentase PAUD	34,47	34,49	37,26	37,90	33,29

Sumber: Dinas Pendidikan dan Kebudayaan Kota Palu Tahun 2022

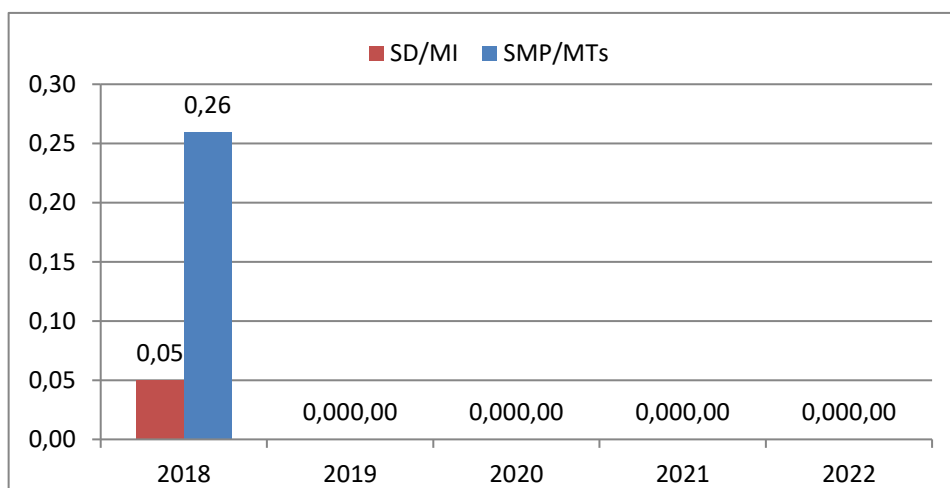




Perkembangan PAUD di Kota Palu selama kurun waktu 5 (lima) tahun terakhir mengalami kenaikan di setiap tahunnya. Tahun 2018–2021 persentase PAUD mengalami peningkatan dari 34,47% hingga menjadi 37,90%, namun pada Tahun 2022 terjadi penurunan menjadi 33,29%. Capaian persentase Tahun 2022 tersebut masih tergolong sangat rendah karena masih ada sekitar 14.308 anak usia dini 4 – 6 tahun yang belum terjangkau oleh layanan PAUD.

g. Angka Putus Sekolah

Angka putus sekolah merupakan penduduk usia sekolah yang pernah menjadi peserta didik pada jenjang pendidikan tertentu, tidak dapat melanjutkan sekolah karena suatu alasan, tidak termasuk penduduk yang tidak pernah sekolah. Angka putus sekolah jenjang pendidikan SD/MI di Kota Palu Tahun 2018 sebesar 0,05 % turun menjadi 0,00 % pada Tahun 2019 hingga 2022. Angka putus sekolah jenjang pendidikan SMP/MTs di Kota Palu Tahun 2018 sebesar 0,26 % juga turun menjadi 0,00 % pada Tahun 2019 hingga 2022. Hal ini menjelaskan bahwa sejak Tahun 2019 hingga 2022 angka putus sekolah SD/MI dan SMP/MTs di Kota Palu sudah tidak ada. Gambaran Angka Putus Sekolah (APS) SD/MI, dan SMP/MTs di Kota Palu Tahun 2018-2022 tertera dalam Gambar 2.27 berikut ini:



Sumber: Dinas Pendidikan dan Kebudayaan Kota Palu Tahun 2023

Gambar 2.27
Angka Putus Sekolah SD/MI, SMP/MTs Kota Palu
Tahun 2018-2022





h. Angka Kelulusan

Angka kelulusan adalah perbandingan antara jumlah lulusan dengan jumlah siswa tingkat tertinggi pada jenjang tertentu yang kemudian dinyatakan dalam persentase. Angka kelulusan pada jenjang pendidikan SD dan SMP di Kota Palu Tahun 2018-2022 adalah sebesar 100%.

Gambaran perkembangan angka kelulusan SD dan SMP di Kota Palu Tahun 2018-2022 tertera dalam Tabel 2.62 sebagai berikut:

Tabel 2.62
Angka Kelulusan SD dan SMP Kota Palu (%)
Tahun 2018-2022

Keterangan	2018	2019	2020	2021	2022
Jumlah lulusan pada jenjang SD	6.399	6.176	6.169	6.106	5.609
Jumlah siswa tingkat tertinggi pada jenjang SD pada tahun sebelumnya	6.399	6.176	6.169	6.106	5.609
Angka Kelulusan SD	100%	100%	100%	100%	100%
Jumlah lulusan pada jenjang SMP	5.661	5.675	5.410	5.347	5.226
Jumlah siswa tingkat tertinggi pada jenjang SMP pada tahun sebelumnya	5.661	5.675	5.410	5.347	5.226
Angka Kelulusan SMP	100%	100%	100%	100%	100%

Sumber: Dinas Pendidikan dan Kebudayaan Kota Palu Tahun 2022

Tabel 2.62 memperlihatkan angka kelulusan SD dan SMP sejak Tahun 2018 sampai dengan 2022 telah mencapai angka kelulusan 100%. Hal ini menunjukkan bahwa seluruh murid SD dan SMP di Kota Palu telah mampu mengikuti seluruh proses pendidikan dengan baik pada SD dan SMP masing-masing di Kota Palu.





i. Angka Melanjutkan Pendidikan

Angka melanjutkan pendidikan merupakan perbandingan antara jumlah siswa pada tingkat pertama jenjang pendidikan tertentu dengan jumlah siswa yang menamatkan pendidikan pada jenjang pendidikan yang lebih rendah pada tahun tersebut.

Angka melanjutkan pendidikan dari SD ke SMP selama kurun waktu 5 (lima) tahun terakhir di Kota Palu mengalami fluktuasi dan cenderung lebih rendah pada dua tahun terakhir di Tahun 2020 dan 2021 dibandingkan dengan Tahun 2019 yang besarnya adalah 87,8% menjadi 85,86% di Tahun 2020 dan 86,10% di Tahun 2021.

Beda halnya dengan angka melanjutkan pendidikan dari SMP ke SMA yang terus mengalami kenaikan yang signifikan pada dua tahun terakhir di Tahun 2020 dan 2021 dibandingkan dengan Tahun 2019 yang besarnya adalah 136,2% menjadi 141,62% di Tahun 2020 dan 177,74% di Tahun 2021.

Perkembangan angka melanjutkan pendidikan dari SD ke SMP dan SMP ke SMA/SMK di Kota Palu Tahun 2018 – 2021 tertera dalam Tabel 2.63 sebagai berikut:

Tabel 2.63
Angka Melanjutkan Pendidikan dari SD ke SMP dan SMP ke SMA/SMK di Kota Palu (%) Tahun 2018-2022

Uraian	Tahun				
	2018	2019	2020	2021	2022
Jumlah Lulusan Pada Jenjang Pendidikan SD	6.399	6.176	6.169	6.106	5.609
Jumlah Siswa Baru Tingkat I Pada Jenjang Pendidikan SMP	5.621	5.303	5.259	5.257	5.277
Angka Melanjut SD ke SMP	86,7%	87,8%	85,86%	86,10%	106,29%
Jumlah Lulusan Pada Jenjang Pendidikan SMP	5.400	5.661	5.675	5.347	5.226
Jumlah Siswa Baru Tingkat I Pada Jenjang Pendidikan SMA/SMK	7.580	7.710	8.037	9.504	7.717
Angka Melanjut SMP ke SMA/SMK	140,4%	136,2%	141,62%	177,74%	67,72%

Sumber: Dinas Pendidikan dan Kebudayaan Kota Palu Tahun 2023





j. Kualifikasi Tenaga Pendidik

Salah satu faktor utama penentu kualitas pendidikan adalah kualitas tenaga pendidik. Indikator utama tercapainya kualitas tenaga pendidik adalah kualifikasi pendidikan tenaga pendidik. Perkembangan jumlah guru SD/MI, SMP/MTs, dan SMA/MA/SMK di Kota Palu selama periode 2019 – 2020 mengalami sedikit penurunan seiring dengan menurunnya jumlah guru yang memenuhi kualifikasi pendidikan S1/D-IV pada jenjang pendidikan secara keseluruhan. Uraian mengenai perkembangan guru memenuhi kualifikasi pendidikan S1/D-IV di Kota Palu Tahun 2018-2022 terlihat dalam tabel Tabel 2.64.

Tabel 2.64
Guru yang Memenuhi Kualifikasi S1/D-IV di Kota Palu
Tahun 2018-2022

Uraian	Tahun				
	2018	2019	2020	2021	2022
Guru SD/MI, SMP/MTs, Yang Memenuhi Kualifikasi S1/D-IV (belum termasuk SMA,MA,SMK)	4.099	4.335	4.184	2.909	3.240
Jumlah Guru SD/MI, SMP/MTs, (belum termasuk SMA,MA,SMK)	5.599	5.664	6.322	3.675	3.394
Rasio	73,20	76,88	66,18	79,17	95,46%

Sumber: Dinas Pendidikan dan Kebudayaan Kota Palu Tahun 2023

Pada Tahun 2020 rasio guru yang memenuhi kualifikasi S1/D-IV di Kota Palu sebesar 74,48% dan mengalami penurunan 10,7% hingga menjadi 66,18% pada Tahun 2020. Tahun 2021, naik hingga mencapai 79,17% dan terus naik lagi menjadi 95,46% di Tahun 2022. Rasio ini dipengaruhi oleh perbandingan jumlah guru yang memenuhi kualifikasi S1/D-IV untuk SD/MI, SMP/MTs sebesar 3.240 guru terhadap jumlah guru secara keseluruhan sebesar 3.394 guru di Tahun 2022.

Peningkatan jumlah guru di Tahun 2022 secara total telah dibarengi dengan peningkatan guru yang berkualifikasi S1/D-IV di Kota Palu sehingga rasio guru yang memenuhi kualifikasi pendidikan S1/D-IV di Kota Palu 95,46% dan telah tergolong sangat tinggi berdasarkan kriteria penilaian realisasi kinerja.





2) Kesehatan

a. Rasio Posyandu Per Satuan Balita

Jumlah Posyandu sangat ditentukan oleh jumlah balita di suatu wilayah. Rasio ideal 1 unit posyandu untuk melayani balita adalah 1 unit posyandu bagi 1.250 balita (Lutfi Muta'ali, 197). Apabila 1 unit Posyandu sudah melebihi rasio ideal, maka dilakukan pemekaran unit Posyandu yang secara otomatis akan menambah jumlah unit Posyandu.

Perkembangan rasio Posyandu per 1.000 balita di Kota Palu Menurut Kecamatan Tahun 2022 tertera dalam Tabel 2.65 berikut ini:

Tabel 2.65
Rasio Posyandu per 1.000 Balita di Kota Palu
Menurut Kecamatan Tahun 2022

Kecamatan	Posyandu	Balita	Rasio
Palu Barat	26	3.088	8,42
Tatanga	27	3.599	7,50
Ulujadi	29	2.608	11,12
Palu selatan	29	4.705	6,16
Palu Timur	30	2.596	11,56
Mantikulore	42	5.447	7,71
Palu Utara	20	1.850	10,81
Tawaeli	24	1.623	14,79
Kota Palu	2022	227	25.516
			8,90

Sumber: Dinas Kesehatan Kota Palu Tahun 2023

Rasio Posyandu per 1.000 balita di Kota Palu Tahun 2022 sebesar 8,90 per 1.000 balita. Ini menunjukkan bahwa rasio ketersediaan posyandu di Kota Palu adalah 1 : 112 balita yang berarti jumlah posyandu masih sangat ideal dalam menjangkau dan memenuhi pelayanan kesehatan penduduk balita di Kota Palu.





b. Rasio Puskesmas, Poliklinik, dan Pustu Per Satuan Penduduk

Rasio Puskesmas, Poliklinik, dan Puskesmas Pembantu (Pustu) per Satuan Penduduk adalah angka yang menunjukkan perbandingan antara jumlah masing-masing unit Puskesmas, Poliklinik, dan Pustu di Kota Palu dengan jumlah total penduduk di Kota Palu, dan ditunjukkan dalam angka per 100.000 penduduk. Untuk kondisi ideal 1 unit puskesmas dapat melayani 120.000 penduduk, poliklinik melayani 5.000 penduduk, dan pustu 30.000 penduduk.

Perkembangan rasio ketersediaan Puskesmas, Poliklinik, dan Pustu per 100.000 penduduk di Kota Palu Tahun 2018–2022 tertera dalam dalam Tabel 2.66.

Tabel 2.66
Rasio Puskesmas, Poliklinik dan Pustu di Kota Palu
(per 100.000 penduduk) Tahun 2018-2022

Uraian	2018	2019	2020	2021	2022
Jumlah Puskesmas	14	14	14	14	14
Jumlah Poliklinik	50	29	17	16	28
Jumlah Pustu	34	27	25	25	28
Jumlah Penduduk	385.619	391.383	373.218	377.030	381.572
Rasio Puskesmas	3,63	3,57	3,75	3,71	3,67
Rasio Poliklinik	12,97	7,41	4,55	4,24	7,34
Rasio Pustu	8,81	6,90	6,70	6,63	7,34

Sumber: BPS Kota Palu Tahun 2023

Berdasarkan tabel di atas, Rasio Puskesmas di Kota Palu Tahun 2022 sebesar 3,67 per 100.000 penduduk memiliki perbandingan yang sangat signifikan yaitu 1 unit puskesmas melayani 27.248 penduduk Kota Palu. Capaian ini bukan hanya memenuhi rasio puskesmas yang ideal, namun telah melampaui kondisi yang ideal sehingga dari sisi ketersediaan tidak perlu lagi membangun puskesmas tapi bagaimana meningkatkan pelayanan puskesmas kepada masyarakat secara optimal.





Untuk Rasio Poliklinik sebesar 7,34 per 100.000 penduduk Kota Palu Tahun 2022 menunjukkan perbandingan yaitu 1 unit poliklinik melayani 13.624 penduduk yang berarti kondisi ini masih dalam kategori jauh dari kondisi yang ideal atau belum memadai dari sisi ketersediaan poliklinik sehingga masih dibutuhkan penyediaan poliklinik yang mampu melayani jumlah masyarakat secara optimal.

Untuk Rasio Pustu sebesar 7,34 per 100.000 penduduk Kota Palu Tahun 2022 menunjukkan perbandingan yang signifikan yaitu 1 unit poliklinik melayani 13.624 penduduk yang berarti kondisi ini telah jauh memenuhi kondisi yang ideal sehingga dari sisi ketersediaannya tidak dibutuhkan lagi penyediaan pustu yang baru namun bagaimana menciptakan pelayanan pustu yang mampu melayani kebutuhan kesehatan masyarakat secara lebih baik.

c. Rasio Rumah Sakit Per Satuan Penduduk

Rasio Rumah Sakit per Satuan Penduduk adalah angka yang menunjukkan perbandingan antara jumlah rumah sakit dengan jumlah total penduduk di Kota Palu, dan ditunjukkan dalam angka per 100.000 penduduk. Untuk kondisi ideal 1 unit rumah sakit dapat melayani 240.000 penduduk.

Perkembangan rasio ketersediaan Rumah sakit per 100.000 penduduk di Kota Palu Tahun 2018-2022 tertera dalam dalam Tabel 2.67 berikut:

Tabel 2.67
Jumlah dan Rasio Rumah Sakit Per Satuan Penduduk
Di Kota Palu Tahun 2018-2022

Uraian	2018	2019	2020	2021	2022
Provinsi	2	2	2	2	2
Kota Palu	1	1	1	1	1
Jumlah Rumah Sakit Swasta	4	4	4	4	4
Rs Bersalin / RS Ibu Anak	4	4	4	4	4
RS Khusus (Mata)	0	0	0	0	0





Uraian	2018	2019	2020	2021	2022
Jumlah Rumah Sakit AD/AU/AL/POLRI	2	2	2	2	2
Jumlah Seluruh Rumah Sakit	13	13	13	13	13
Jumlah Penduduk	385.619	391.383	373.218	377.030	381.572
Rasio Rumah Sakit (per-100.000 Penduduk)	3,37	3,32	3,48	3,45	3,41

Sumber: Dinkes Kota Palu Tahun 2022, dan BPS Kota Palu Tahun 2023

Berdasarkan tabel di atas, Rasio Rumah Sakit yang berada di Kota Palu Tahun 2022 sebesar 3,41 per 100.000 penduduk memiliki perbandingan yang sangat signifikan yaitu 1 unit rumah sakit melayani 29.326 penduduk Kota Palu. Capaian ini bukan hanya sekadar memenuhi rasio rumah sakit yang ideal, namun telah melampaui kondisi yang ideal sehingga dari sisi ketersediaannya sesungguhnya tidak perlu lagi membangun rumah sakit tapi bagaimana meningkatkan pelayanan rumah sakit kepada masyarakat secara teratur dan optimal.

d. Rasio Dokter Per Satuan Penduduk

Rasio Dokter per Satuan Penduduk adalah angka yang menunjukkan perbandingan antara jumlah dokter dengan jumlah total penduduk di Kota Palu, dan ditunjukkan dalam angka per 100.000 penduduk. Untuk kondisi ideal menurut Organisasi Kesehatan Dunia atau WHO, bahwa 1 orang dokter dapat melayani 2.500 penduduk sedangkan menurut Badan Penyelenggara Jaminan Sosial (BPJS) Kesehatan Republik Indonesia bahwa 1 orang dokter dapat melayani 3.000 penduduk.

Perkembangan jumlah dan rasio dokter per satuan penduduk di Kota Palu Tahun 2018-2022 tertera dalam Tabel 2.68.





Tabel 2.68
Jumlah dan Rasio Dokter Per Satuan Penduduk
di Kota Palu Tahun 2018-2022

Uraian	2018	2019	2020	2021	2022
Jumlah Dokter	189	219	213	266	233
Jumlah Penduduk	385.619	391.383	373.218	377.030	381.572
Rasio Dokter per satuan penduduk	49,01	55,96	57,07	70,55	61,06

Sumber: Dinkes Kota Palu 2022 dan BPS Kota Palu Tahun 2023

Berdasarkan tabel di atas, Rasio Dokter Kota Palu Tahun 2022 sebesar 61,06 per 100.000 penduduk. Perbandingan ini menggambarkan 1 orang dokter melayani 1.638 penduduk Kota Palu. Realisasi atau capaian ini bukan hanya sekadar memenuhi rasio dokter yang ideal, namun telah melampaui kondisi yang ideal baik menurut organisasi kesehatan dunia WHO maupun BPJS Kesehatan Republik Indonesia.

e. Rasio Tenaga Medis Per Satuan Penduduk

Rasio Tenaga Medis per Satuan Penduduk adalah angka yang menunjukkan perbandingan antara jumlah tenaga medis dengan jumlah total penduduk di Kota Palu, dan ditunjukkan dalam angka per 100.000 penduduk. Untuk kondisi ideal 1 orang tenaga medis melayani 2.500 penduduk (Undang_Undang Nomor 36 Tahun 2014 tentang Tenaga Kesehatan).

Perkembangan jumlah tenaga medis dan rasio tenaga medis per satuan penduduk di Kota Palu Tahun 2018-2022 tertera dalam Tabel 2.69 berikut:





Tabel 2.69
Jumlah dan Rasio Tenaga Medis Per Satuan Penduduk
di Kota Palu Tahun 2018-2022

Uraian	2018	2019	2020	2021	2022
Jumlah Tenaga Medis	380	483	471	524	509
Jumlah Penduduk	385.619	391.383	373.218	377.030	381.572
Rasio Tenaga Medis per satuan penduduk	98,54	123,41	126,20	138,98	133,40

Sumber: Dinas Kesehatan Kota Palu Tahun 2023

Berdasarkan tabel di atas, Rasio Tenaga Medis Kota Palu Tahun 2022 sebesar 133,40 per 100.000 penduduk. Perbandingan ini menggambarkan 1 orang tenaga medis melayani 750 penduduk Kota Palu. Realisasi atau capaian ini bukan hanya sekadar memenuhi rasio tenaga medis yang ideal, namun telah melampaui kondisi yang ideal menurut Undang-Undang Nomor 36 Tahun 2014 tentang Tenaga Kesehatan.

3) Pekerjaan Umum dan Penataan Ruang

Salah satu kebutuhan masyarakat yang sangat krusial adalah tersedianya jalur transportasi berupa jaringan jalan yang baik. Kebutuhan jalan memiliki keterkaitan yang sangat kuat dengan pertumbuhan ekonomi suatu wilayah maupun terhadap kondisi sosial budaya kehidupan masyarakat. Infrastruktur jalan yang baik adalah modal sosial masyarakat dalam menjalani roda perekonomian. Dengan perekonomian masyarakat yang baik dan tinggi akan meningkatkan pertumbuhan ekonomi Kota Palu secara signifikan.





a. Proporsi Jaringan Panjang Jalan Dalam Kondisi Baik

Panjang jalan yang dapat dilalui roda empat di Kota Palu selama 4 (empat) tahun terakhir mengalami peningkatan. Peningkatan panjang jalan di Kota Palu diikuti oleh meningkatnya panjang jalan dalam kondisi baik. Sementara panjang jalan rusak ringan dan rusak berat mengalami penurunan seiring dengan meningkatnya jalan dalam kondisi baik. Perkembangan proporsi jalan dalam kondisi baik di Kota Palu Tahun 2018-2022 tertera dalam Tabel 2.70 berikut ini:

Tabel 2.70
Proporsi Panjang Jaringan Jalan dalam
Kondisi Baik di Kota Palu (%) Tahun 2018-2022

Keterangan	2018	2019	2020	2021	2022
Jalan Kondisi Baik (km)	367,96	347,65	262,95	263,96	310,33
Jalan Kondisi Baik Sedang (km)	233,73	183,17	162,57	279,38	279,71
Jalan Kondisi Rusak (km)	137,62	178,83	200,48	205,81	146,42
Jalan Kondisi Rusak Berat (km)	112,24	164,72	140,86	103,41	115,11
Panjang jalan (km)	851,56	851,56	851,56	851,56	851,56
Proporsi Panjang Jaringan Jalan Kondisi Baik	43,21	40,83	30,88	30,99	36,44

Sumber: SIPD Kota Palu Tahun 2023

Pada Tahun 2018 proporsi jaringan jalan dalam kondisi baik di Kota Palu sebesar 43,21%, mengalami penurunan hingga menjadi 40,83% pada Tahun 2019. Hal tersebut sejalan dengan menurunnya panjang jalan dalam kondisi baik. Pada Tahun 2020 panjang jalan dalam kondisi baik di Kota Palu kembali menurun sepanjang 262,95 km. Panjang jalan dengan kondisi baik pada Tahun 2021 meningkat menjadi 263,96 km dan terus meningkat di Tahun 2022 menjadi 310,33 km. Seiring dengan hal tersebut panjang jaringan jalan yang mengalami rusak pada Tahun 2018 sepanjang 137,62 km terus meningkat kerusakannya hingga mencapai 205,81 km pada Tahun 2021.

Rasio Panjang Jaringan Jalan dalam Kondisi Baik tiga tahun terakhir periode 2020 – 2022 mengalami penurunan hingga menjadi 30,88% dari tahun-tahun sebelumnya yang sebesar 43,21% di Tahun 2018 dan 40,83% di Tahun 2019. Proporsi ini mulai naik kembali pada Tahun 2021 menjadi 30,99% dan terus naik menjadi 36,44% pada





Tahun 2022. Meskipun demikian, capaian ini masih tergolong rendah sehingga perlu mendapat perhatian yang lebih oleh Pemerintah Kota Palu dalam meningkatkan kondisi jalan yang lebih baik dengan strategi pembangunan yang menitikberatkan pada infrastruktur jalan di Kota Palu.

a. Panjang Jalan Yang Mempunyai Trotoar dan Drainase

Trotoar adalah bagian dari jalan raya yang khusus disediakan untuk pejalan kaki yang terletak didaerah manfaat jalan, yang diberi lapisan permukaan dengan elevasi yang lebih tinggi dari permukaan perkerasan jalan, dan pada umumnya sejajar dengan jalur lalu lintas kendaraan. Sedangkan drainase merupakan suatu sistem pembuangan air bersih dan air limbah dari daerah pemukiman, industri, pertanian, badan jalan dan permukaan perkerasan lainnya, serta berupa penyaluran kelebihan air pada umumnya, baik berupa air hujan, air limbah maupun air kotor lainnya yang keluar dari kawasan yang bersangkutan baik di atas maupun di bawah permukaan tanah ke badan air atau ke bangunan resapan buatan.

Berikut perkembangan panjang jalan yang mempunyai trotoar dan drainase di Kota Palu Tahun 2018-2022 terurai dalam Tabel 2.71 di bawah ini:

Tabel 2.71
Panjang Ruas Jalan Bertrotoar dan Berdrainase (Km)
Tahun 2018-2022

No	Ruas jalan	Tahun				
		2018	2019	2020	2021	2022
1	Panjang Jalan (Km)	851,56	851,56	851,56	851,56	851,56
4	Panjang Jalan yang memiliki trotoar dan drainase (Km)	5,12	6,12	8,12	11,37	20,87
5	% Jalan yang memiliki trotoar dan drainase (minimal 1,5)	0,6	0,72	0,95	1,34	2,45

Sumber : Dinas Pekerjaan Umum Kota Palu 2023

Tabel 2.71 menunjukkan persentase jalan yang memiliki trotoar dan drainase yang terus meningkat dari 0,6% di Tahun 2018 hingga





mencapai 2,45% di Tahun 2022. Peningkatan ini terjadi karena bertambahnya panjang jalan yang memiliki trotoar dan drainase di Kota Palu setiap tahunnya. Kenaikan tertinggi terjadi pada Tahun 2022 sebesar 9,5 km dari tahun sebelumnya dengan panjang jalan bertrotoar dan berdrainase sepanjang 11,37 km di Tahun 2021 menjadi 20,87 km di Tahun 2022.

b. Jaringan Irigasi

Salah satu infrastruktur yang sangat diperlukan untuk peningkatan produksi pertanian khususnya produksi beras adalah jaringan irigasi. Jaringan irigasi diperlukan untuk pengaturan air, mulai dari penyediaan, pengambilan, pembagian, pemberian dan penggunaannya.

Tahun 2019 saluran irigasi di Kota Palu dengan kondisi baik mengalami penurunan sepanjang 21.018,87 meter atau turun sebesar 39,39 % dari Tahun 2018 yang mencapai panjang 53.354,87 meter. Seiring dengan turunnya kondisi saluran irigasi kondisi baik, kondisi rusak berat meningkat sepanjang 20.581,62 meter atau naik 245,42 % dari Tahun 2018 yang mencapai 8.386,38 meter. Untuk Panjang saluran irigasi di Kota Palu pada Tahun 2019 seluruhnya berkurang sebesar 291,92 meter dari tahun sebelumnya sepanjang 79.915 meter. Semua kondisi ini disebabkan oleh bencana alam yang menimpa Kota Palu pada akhir Tahun 2018.

Berkurangnya panjang saluran irigasi dan meningkatnya kondisi rusak berat saluran irigasi pada Tahun 2019 mempengaruhi kontribusi sektor pertanian di Kota Palu yang turun secara signifikan. Gambaran kontribusi sektor pertanian tertera dalam gambar 2.46 pada urusan pilihan pertanian.

Perkembangan jaringan irigasi di Kota Palu Tahun 2020 – 2022 tertera dalam Tabel 2.72 berikut ini:





Tabel 2.72
Persentase Irigasi dalam Kondisi Baik di Kota Palu (%)
Tahun 2020-2022

Saluran Irigasi	Panjang Saluran		
	2020	2021	2022
Luas Irigasi dalam Kondisi Baik (km ²)	333,23	345,23	n/a
Luas Irigasi (km ²)	1.001	1.001	1.001
Persentase Irigasi dalam Kondisi Baik	0,33	0,34	n/a
Panjang Saluran Irigasi (km)	66.844	66.844	66.844
Luas Lahan Budidaya Pertanian (km ²)	1.001	1.001	1.001
Rasio Jaringan Irigasi	66,84	66,84	66,84

^d Sumber: SIPD Kota Palu Tahun 2023

Tabel 2.72 memperlihatkan kondisi saluran irigasi di Kota Palu Tahun 2020-2021 yang mengalami peningkatan luas irigasi dalam kondisi baik yaitu 333,23 km² di Tahun 2020 menjadi 345,23 km² di Tahun 2021 dengan peningkatan sebesar 12 km².

d. Rasio Tempat Ibadah Per Satuan Penduduk

Peningkatan jumlah tempat ibadah menunjukkan adanya peningkatan kualitas kehidupan beragama (iman) bagi pemeluk agama. Dengan meningkatnya kualitas kehidupan beragama, stabilitas keamanan, ketertiban, dan kenyamanan dalam daerah menjadi baik sehingga pertumbuhan ekonomi bisa meningkat dengan cepat.

Perkembangan jumlah bangunan tempat ibadah di Kota Palu Tahun 2020–2022 mengalami peningkatan. Perkembangan bangunan tempat ibadah diikuti oleh meningkatnya rasio tempat ibadah per satuan penduduk. Gambaran mengenai perkembangan rasio tempat





ibadah per satuan penduduk di Kota Palu Tahun 2020–2020 terurai dalam Tabel 2.73 sebagai berikut:

Tabel 2.73
Perkembangan Rasio Tempat Ibadah Per 1.000 Penduduk
di Kota Palu Tahun 2020-2022

Bangunan Tempat Ibadah	2020			2021			2022		
	Jumlah (unit)	Jumlah Pemeluk	Rasio	Jumlah (unit)	Jumlah Pemeluk	Rasio	Jumlah (unit)	Jumlah Pemeluk	Rasio
Mesjid	504	326.893	1,5	504	329.140	1,53	479	33.4089	1,4
Gereja	110	39.687	2,8	110	39.002	2,82	117	38.732	3,0
Pura	4	3.807	1,1	4	4.006	1	5	4.255	1,18
Wihara	4	1.721	2,3	4	1.705	2,93	4	1.687	2,8
Jumlah	622	373.218	1,54	622	392.838	1,66	605	373.218	1,68

Sumber: BPS, Dukcapil Kota Palu Tahun 2023

Tabel 2.73 memperlihatkan rasio tempat ibadah per satuan penduduk di Kota Palu pada Tahun 2021 sebesar 0,12 hingga menjadi 1,66 per 1.000 penduduk dari tahun sebelumnya. Tahun 2022 rasio tempat ibadah di Kota Palu naik lagi menjadi 1,68 per 1.000 penduduk. Rasio tempat ibadah per satuan penduduk di Kota Palu yang meningkat ini salah satunya disebabkan oleh banyaknya bantuan dari berbagai daerah atau negara pasca bencana alam yang terjadi pada akhir Tahun 2018.

e. Rasio Daya Tampung Tempat Pemakaman Per Satuan Penduduk

Pertumbuhan penduduk yang semakin meningkat akan berdampak pada peningkatan kebutuhan lahan sebagai tempat tinggal, termasuk ketersediaan lahan untuk tempat pemakaman umum.

Perkembangan rasio daya tamping tempat pemakaman per satuan penduduk di Kota Palu Tahun 2019–2022 tertera dalam tabel 2.74 berikut ini:





Tabel 2.74
Perkembangan Rasio Daya Tampung Tempat Pemakaman
per Satuan Penduduk di Kota Palu Tahun 2019-2022

Uraian	2019		2020		2021		2022	
	Luas (m ²)	Daya Tampung	Luas (m ²)	Daya Tampung	Luas (m ²)	Daya Tampung	Luas (m ²)	Daya Tampung
Tempat pemakaman umum (TPU)	330.000	8.256	330.000	8.256	330.000	8.256	330.000	8.256
Tempat Pemakaman bukan umum (TPBU)	347.500	14.526	347.500	14.526	347.500	14.526	347.500	14.526
Tempat pemakaman khusus (TPK)	30.000	1.350	30.000	1.350	30.000	1.350	30.000	1.350
Jumlah	707.500	24.132	707.500	24.132	707.500	24.132	707.500	24.132
Jumlah penduduk (jiwa)	391.383	391.383	373.218	373.218	377.030	377.030	381.572	381.572
Rasio		61,66		64,66		64,01		63,24

Sumber: SIPD Kota Palu, dan Kota Palu Dalam Angka, Tahun 2023

Tabel 2.74 memperlihatkan perkembangan rasio daya tampung tempat pemakaman per satuan penduduk dari Tahun 2019–2022 mengalami fluktuasi. Pada Tahun 2019 rasio daya tampung tempat pemakaman per satuan penduduk di Kota Palu sebesar 61,66 per penduduk, naik menjadi 64,66 per penduduk di Tahun 2020. Pada Tahun 2021 rasio daya tampung tempat pemakaman turun menjadi 64,01 per penduduk dan terus turun di Tahun 2022 hingga menjadi 63,24 per penduduk. Menurunnya rasio ini akibat tidak bertambahnya luas pemakaman sementara jumlah penduduk setiap tahunnya selalu meningkat.

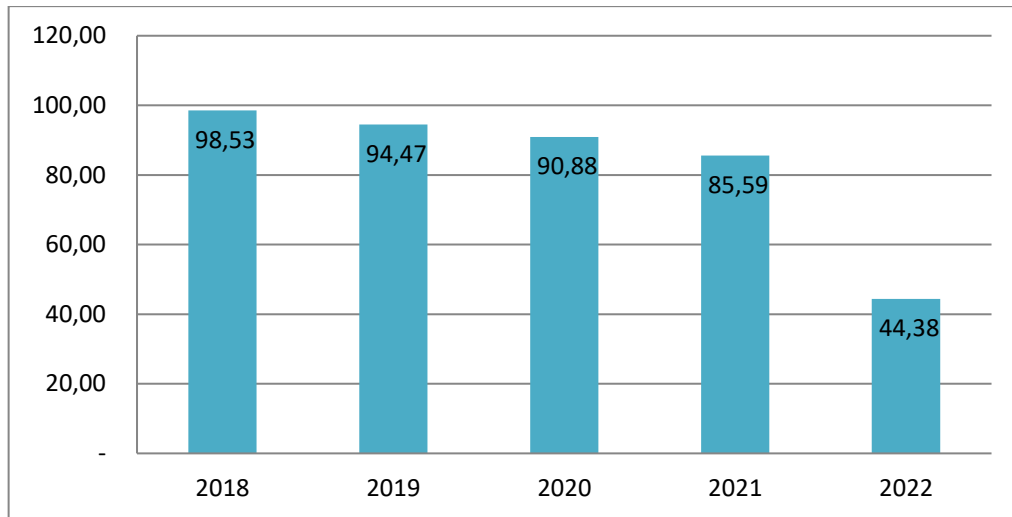
f. Persentase Jumlah Sampah yang Tertangani

Persentase jumlah sampah yang tertangani dari Tahun 2018–2022 terus mengalami penurunan. Pada Tahun 2018 persentasenya sebesar 98,53 ton, turun menjadi 94,47 ton di Tahun 2019 dan terus mengalami penurunan hingga menjadi 44,38 di Tahun 2022.





Persentase jumlah sampah yang tertangani di Kota Palu Tahun 2018-2022 tertera pada Gambar 2.28 berikut ini:



Sumber: Dinas Lingkungan Hidup Kota Palu 2023

Gambar 2.28
Persentase Jumlah Sampah yang Tertangani
Tahun 2018-2022

g. Ruang Terbuka Hijau

Ruang terbuka hijau adalah area memanjang/jalur dan/atau mengelompok, yang penggunaannya lebih bersifat terbuka, tempat tumbuh tanaman, baik yang tumbuh secara alamiah maupun yang sengaja ditanam.

Ruang terbuka hijau kota merupakan kawasan perlindungan, yang ditetapkan dengan kriteria:

- Lahan dengan luas paling sedikit 2.500 (dua ribu lima ratus) meter persegi;
- berbentuk satu hamparan, berbentuk jalur, atau kombinasi dari bentuk satu hamparan dan jalur; dan
- Didominasi komunitas tumbuhan.

Agar kegiatan budidaya tidak melampaui daya dukung dan daya tampung lingkungan, dalam pemenuhan pengembangan ruang terbuka hijau untuk Kota Palu di Tahun 2022 terdapat 19,09% yang telah dilakukan, dari luas kawasan perkotaan paling sedikit 30% (tiga puluh persen).



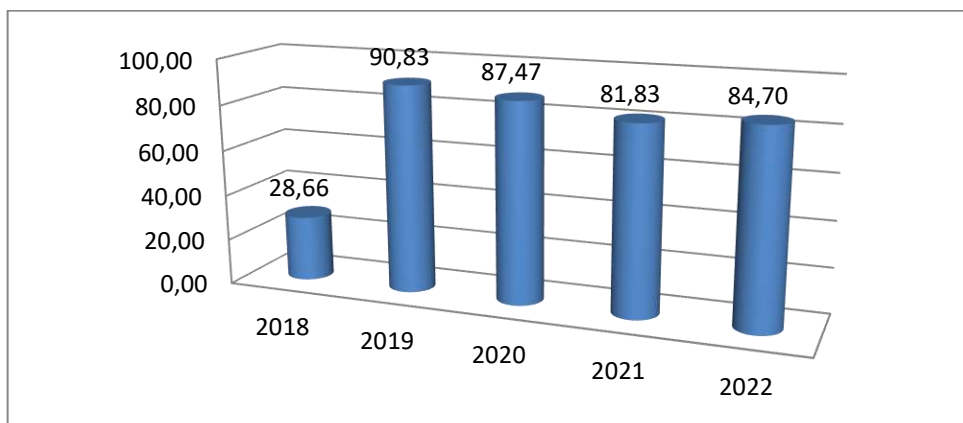


Kawasan perkotaan adalah wilayah yang mempunyai kegiatan utama bukan pertanian dengan susunan fungsi kawasan sebagai tempat permukiman perkotaan, pemusatan dan distribusi pelayanan jasa pemerintahan, pelayanan sosial, dan kegiatan ekonomi.

4) Perumahan Rakyat dan Kawasan Pemukiman

Keberadaan lingkungan perumahan kumuh di Kota Palu berdasarkan hasil identifikasi/survey Program Kota Tanpa Kumuh (KOTAKU) Tahun 2021 diketahui bahwa persentase luas lingkungan perumahan kumuh yang tertangani di Kota Palu sebesar 73,98% atau seluas 197,33 ha dari luas permukiman kumuh sebesar 266,74 ha.

Perkembangan rumah tangga pengguna air bersih di Kota Palu selama Tahun 2018-2022 mengalami fluktuasi. Pada tahun 2018 persentase rumah tangga pengguna air bersih sebesar 28,66% naik menjadi 90,83% di tahun 2019. Tahun 2020 persentasenya mengalami penurunan hingga menjadi 87,47%. Tahun 2021 turun lagi menjadi 81,83%, dan Tahun 2022 naik menjadi 84,70%. Berikut persentase rumah tangga pengguna air bersih di Kota Palu Tahun 2018-2022 yang tertera dalam Gambar 2.29 di bawah ini:



Sumber: Dinas Pekerjaan Umum Kota Palu 2023

Gambar 2.29
Persentase Rumah Tangga Pengguna Air Bersih
di Kota Palu Tahun 2018-2022

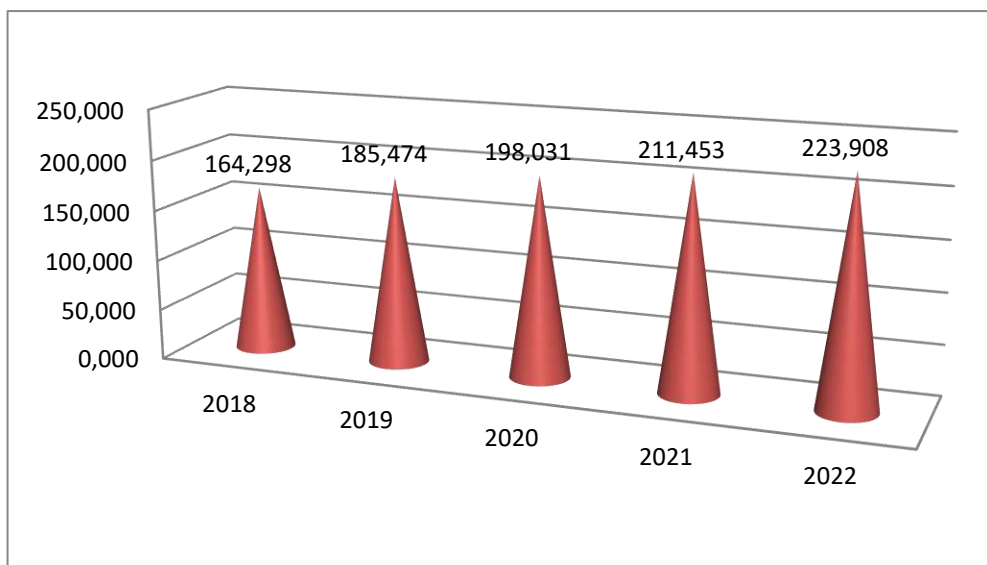
Salah satu kebutuhan yang vital bagi penduduk di Kota Palu yaitu energi listrik yang dikelola oleh PLN, baik untuk sumber penerangan maupun sumber energi lain. Untuk memenuhi kebutuhan tersebut PLN selalu berupaya untuk meningkatkan pelayanan kepada





konsumen. Secara umum dalam kurun waktu 2018-2022 produksi listrik yang dihasilkan oleh PLN mengalami kenaikan. Persentase pelanggan rumah tangga pengguna listrik di Kota Palu Tahun 2022 sebesar 223,91% naik 12,46% dari tahun sebelumnya sebesar 211,45%. Persentase ini diperoleh berdasarkan hasil perbandingan dari jumlah pelanggan rumah tangga pengguna listrik terhadap total jumlah rumah tangga yang tersedia di Kota Palu. Besarnya jumlah pelanggan rumah tangga pengguna listrik mengakibatkan nilai persentase menjadi lebih besar. Hal ini terjadi karena terdapat beberapa rumah tangga yang menggunakan lebih dari 1 (satu) meteran listrik untuk 1 rumah tangga. Salah satu contoh terkait dengan hal ini adalah ketersediaan rumah sewa atau kost. Untuk 1 orang pemilik atau 1 rumah tangga yang memiliki rumah sewa / kost dapat menggunakan beberapa meteran listrik sesuai dengan jumlah petak rumah sewa/kost yang disediakan.

Adapun persentase pelanggan rumah tangga pengguna listrik di Kota Palu Tahun 2018-2022 tertera dalam Gambar 2.30 berikut ini:



Gambar 2.30
Persentase Pelanggan Rumah Tangga Pengguna Listrik
di Kota Palu Tahun 2018-2022

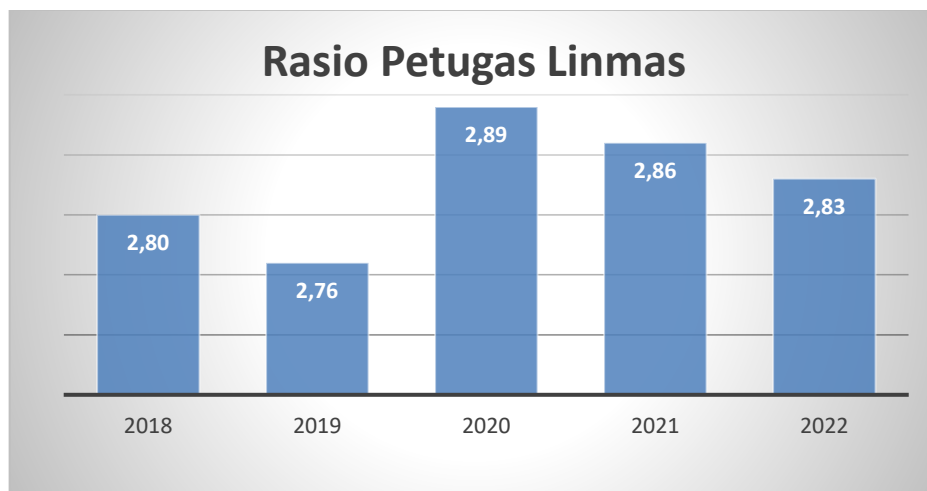
5) Ketentraman, Ketertiban Umum, dan Perlindungan Masyarakat

Rasio jumlah linmas per 10.000 penduduk di Kota Palu Tahun 2018 – 2002 berfluktuasi dari tahun ke tahun. Tahun 2018 rasio





linmas sebesar 2,80 turun menjadi 2,76 di Tahun 2019, dan kemudian kembali naik hingga menjadi 2,89 di Tahun 2020. Pada dua tahun terakhir terus mengalami penurunan hingga menjadi 2,86 di Tahun 2021 dan 2,83 di Tahun 2022. Dengan jumlah penduduk yang fluktuatif dan menurun dari Tahun 2018 sampai dengan 2022, rasio linmas mengikuti kecenderungan jumlah penduduk.



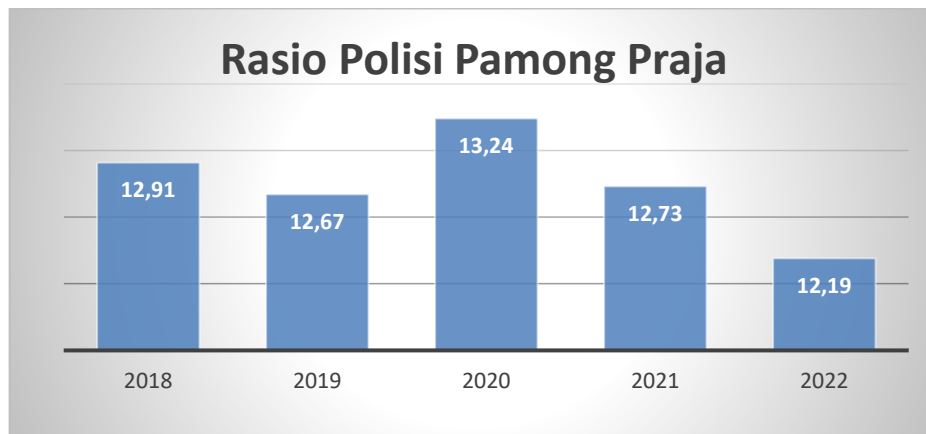
Sumber: Sistem Informasi Pembangunan Daerah 2022

Gambar 2.31
Rasio Linmas Per 10.000 Penduduk di Kota Palu
Tahun 2018-2022

Rasio polisi pamong praja per 10.000 penduduk Kota Palu Tahun 2018-2022 juga mengalami fluktuasi dan penurunan. Tahun 2018 rasionya sebesar 12,91 turun menjadi 12,67 di Tahun 2019. Kemudian pada Tahun 2019 naik menjadi 13,24 lalu turun kembali menjadi 12,73 pada Tahun 2021. Rasio ini kemudian turun lagi hingga menjadi 12,19 per 10.000 penduduk di Tahun 2022.

Berikut gambaran rasio polisi pamong praja di Kota Palu Tahun 2018–2022 tertera dalam gambar di bawah ini:





Sumber: Sistem Informasi Pembangunan Daerah 2022

Gambar 2.32
Rasio Polisi Pamong Praja di Kota Palu Tahun 2018–2021

Cakupan pelayanan bencana kebakaran di Kota Palu Tahun 2018-2022 sebesar 75,83% dengan jangkauan luas wilayah manajemen kebakaran sebesar 7.500 m². Sedangkan Tingkat Waktu Tanggap (*response time rate*) daerah layanan Wilayah Manajemen Kebakaran (WMK) sebesar 15 menit berdasarkan jumlah kasus kebakaran di WMK yang tertangani.

Berikut gambaran Cakupan pelayanan bencana kebakaran, dan Tingkat Waktu Tanggap (*response time rate*) daerah layanan Wilayah Manajemen Kebakaran (WMK) di Kota Palu Tahun 2018–2022 tertera dalam tabel di bawah ini:

Tabel 2.75
Cakupan pelayanan bencana kebakaran di Kota Palu Tahun 2018-2022

Uraian	2018	2019	2020	2021	2022
Jangkauan luas wilayah manajemen kebakaran (m ²)	7.500	7.500	7.500	7.500	7.500
Luas wilayah Kota (Km ²)	395,06	395,06	395,06	395,06	395,06
Cakupan pelayanan bencana kebakaran Kota (%)	75,83	75,83	75,83	75,83	75,83

Sumber: Dinas Pemadam Kebakaran dan Keselamatan Tahun 2023





Tabel 2.76
Tingkat waktu tanggap (response time rate) daerah layanan
Wilayah Manajemen Kebakaran (WMK) di Kota Palu
Tahun 2018-2022

Uraian	2018	2019	2020	2021	2022
Jumlah kasus kebakaran di WMK yang tertangani dalam waktu maksimal 15 menit	32	51	43	28	28
Jumlah kasus kebakaran dalam jangkuan WMK	32	51	43	28	28
Tingkat waktu tanggap (response time rate) daerah layanan Wilayah Manajemen Kebakaran (WMK)	15	15	15	15	15

Sumber: Dinas Pemadam Kebakaran dan Keselamatan Tahun 2023

6) Sosial

Sarana sosial di Kota Palu terdiri dari dua jenis yaitu sarana panti asuhan dan rumah singgah. Jumlah ketersediaan sarana sosial berfluktuasi mengikuti ketersediaan sarana panti asuhan di Kota Palu sejak Tahun 2018-2022. Ketersediaan rumah singgah hanya tersedia 1 unit selama kurun waktu lima tahun, sementara panti asuhan berjumlah 59 unit pada Tahun 2018 hingga turun menjadi 41 unit pada Tahun 2019 dan 2020. Tahun 2021 naik 2 unit hingga menjadi 43 unit sebelum turun di Tahun 2022 menjadi 40 unit. Berikut jumlah sarana sosial di Kota Palu Tahun 2018-2022 tertera dalam Tabel 2.77 di bawah ini:

Tabel 2.77
Jumlah Sarana Sosial di Kota Palu Tahun 2018-2022

Uraian	2018	2019	2020	2021	2022
Jumlah Panti Asuhan	59	41	41	43	40
Rumah singgah	1	1	1	1	1
Jumlah	60	42	42	44	41

Sumber: BPS Kota Palu Tahun 2023

Persentase PMKS di Kota Palu yang memperoleh bantuan sosial di Tahun 2018 sebesar 41,27% turun signifikan hingga menjadi 10,60





% pada Tahun 2019. Tahun 2020 kembali naik menjadi 11,57 % sebelum turun menjadi 8,81% di Tahun 2021 dan 8,36% di Tahun 2022. Persentase PMKS yang memperoleh bantuan sosial di Kota Palu Tahun 2018-2022 tertera dalam Tabel 2.78 di bawah ini:

Tabel 2.78
PMKS Yang Memperoleh Bantuan Sosial di Kota Palu
Tahun 2018-2022

Uraian	2018	2019	2020	2021	2022
PMKS Yang Seharusnya Menerima Bantuan (jiwa)	131.600	261.545	27.659	154.973	150.104
PMKS yang memperoleh bantuan sosial (jiwa)	54.314	27.721	3.200	13.652	12.543
% PMKS yg memperoleh bantuan sosial	41,27%	10,60%	11,57%	8,81%	8,36%

Sumber: Dinas Sosial Kota Palu Tahun 2021

2.3.2. Fokus Layanan Urusan Wajib Non Dasar

1) Tenaga Kerja

Jumlah angkatan kerja Tahun 2022 naik sebesar 1.730 orang dari tahun sebelumnya hingga menjadi 202.813 orang, di mana jumlah yang bekerja sebesar 190.331 orang dan yang menganggur sebesar 12.482 orang. Untuk tingkat partisipasi angkatan kerja Kota Palu terhadap Provinsi Sulawesi Tengah Tahun 2018-2022 masih lebih rendah. Begitupun dengan tingkat pengangguran terbukanya yang terus lebih tinggi. Berikut Tingkat Partisipasi Angkatan kerja di Kota Palu Tahun 2018-2022 tertera dalam Tabel 2.79 di bawah ini:





Tabel 2.79
Tingkat Partisipasi Angkatan Kerja di Kota Palu
Tahun 2018-2022

No.	Uraian	2018	2019	2020	2021	2022
1	Angkatan Kerja	192.243	193.860	202.467	201.083	202.813
	a. Bekerja	181.079	181.523	185.507	185.777	190.331
	b. Pengangguran	11.164	12.337	16.960	15.306	12.482
2	Bukan Angkatan Kerja	99.837	103.103	102.166	107.963	110.767
	Jumlah penduduk usia kerja (1) + (2)	292.080	293.963	304.633	309.046	313.580
3	TPAK (tingkat partisipasi angkatan kerja) Kota Palu	65,81	65,95	66,46	65,07	64,68
4	TPAK (tingkat partisipasi angkatan kerja) Sul-Teng	66,82	69,44	69,44	68,73	66,99
5	TPT (tingkat pengangguran terbuka) Kota Palu	5,81	6,36	8,38	7,61	6,15
6	TPT (tingkat pengangguran terbuka) Sul-Teng	3,37	3,11	3,77	3,75	3,00

Sumber: BPS Kota Palu Tahun 2023

2) Pemberdayaan Perempuan dan Perlindungan Anak

Keterlibatan perempuan menjadi syarat mutlak dalam upaya mewujudkan pembangunan yang berkeadilan. Partisipasi perempuan di lembaga swasta merupakan salah satu bentuk emansipasi yang penting bagi perempuan untuk mencapai kesetaraan gender selain keterlibatannya dalam lembaga pemerintahan.

Berikut keterlibatan pekerja perempuan di lembaga swasta dan pemerintah Kota Palu Tahun 2021 - 2022 tertera dalam tabel 2.80 di bawah ini:





Tabel 2.80
Keterlibatan Pekerja Perempuan Di Lembaga Swasta Dan
Pemerintah Kota Palu Tahun 2021–2022

Uraian	2021	2022
Pekerja perempuan di lembaga pemerintah	3.818	3.976
Pekerja perempuan di lembaga swasta	4.908*	5.934*
Jumlah pekerja perempuan	8.726	9.910
Persentase partisipasi perempuan di lembaga pemerintah	43,75	33
Persentase partisipasi perempuan di lembaga swasta	56,25	67
Jumlah kursi DPRD yang diduduki perempuan	4	4
Jumlah total kursi di keanggotaan DPRD	35	35
Proporsi kursi yang diduduki perempuan di DPR	11,43	11,43

Sumber: BKPSDMD Kota Palu Tahun 2022

Tabel 2.80 memperlihatkan persentase pekerja perempuan di lembaga swasta Kota Palu Tahun 2022 sebesar 67% dari total pekerja perempuan, sedangkan untuk lembaga pemerintah sebesar 33%. Hal ini menunjukkan bahwa jumlah pekerja perempuan lebih banyak yang bekerja pada lembaga swasta dibandingkan lembaga pemerintah.

Kekerasan Dalam Rumah Tangga (KDRT) adalah kekerasan yang terjadi dalam kehidupan rumah tangga yang umumnya dilakukan di antara orang yang sudah memiliki hubungan kekeluargaan dan terjadi pada suami-istri sah atau pasangan serumah. Kekerasan ini juga dapat menimpa anak, orang tua, atau lanjut usia, dapat berupa kekerasan fisik maupun verbal serta dilatarbelakangi oleh emosi, masalah ekonomi, pertentangan agama, atau seks.

Gambaran umum Rasio KDRT di Kota Palu Tahun 2018-2022 serta cakupan penanganan pengaduan oleh petugas terlatih di dalam unit pelayanan terpadu Pemerintah Kota Palu tertera dalam table berikut ini.





Tabel 2.81
Rasio KDRT dan Cakupan Perempuan dan Anak Korban Kekerasan yang Mendapatkan Penanganan Pemerintah Kota Palu Tahun 2018-2022

Uraian	2018	2019	2020	2021	2022
Jumlah KDRT	70	71	61	68	39
Jumlah rumah tangga	109.654	111.214	115.696	121.125	124.104
Rasio KDRT	0,064	0,064	0,053	0,056	0,031
Jumlah laporan/pengaduan kekerasan pada perempuan dan anak yang masuk ke unit pelayanan terpadu	112	144	148	113	50
Jumlah pengaduan/laporan kekerasan terhadap perempuan dan anak yang ditindaklanjuti oleh unit pelayanan terpadu	112	144	148	113	50
Cakupan perempuan dan anak korban kekerasan yang mendapatkan penanganan pengaduan oleh petugas terlatih di dalam unit pelayanan terpadu	100	100	100	100	100

Sumber: BKPSDMD Kota Palu Tahun 2022

Tabel di atas memperlihatkan Rasio KDRT di Kota Palu pada lima tahun terakhir cenderung menurun dari tahun ke tahun. Rasio KDRT tertinggi terjadi pada Tahun 2019 dengan jumlah 71 kasus KDRT dan terendah pada Tahun 2022 sejumlah 39 kasus. Sedangkan Kasus kekerasan terhadap perempuan dan anak yang terjadi pada Tahun 2020 sejumlah 148 kasus merupakan kasus tertinggi yang pernah terjadi dalam lima tahun terakhir berdasarkan jumlah laporan pengaduan yang masuk ke unit pelayanan terpadu Pemerintah Kota Palu. Kasus ini kemudian turun menjadi 50 kasus pada Tahun 2022 dengan cakupan penanganan sebesar 100% tiap tahun.





3) Pangan

Ketahanan Pangan adalah ketersediaan pangan dan kemampuan seseorang untuk mengaksesnya. Sebuah rumah tangga dikatakan memiliki ketahanan pangan jika penghuninya tidak berada dalam kondisi kelaparan atau dihantui ancaman kelaparan.

Gambaran umum terkait ketahanan pangan di antaranya dapat dilihat dari gambaran konsumsi energi dan konsumsi protein masyarakat Kota Palu dalam Tabel 2.82 berikut ini:

Tabel 2.82
Konsumsi Energi dan Protein di Kota Palu Tahun 2018-2022

No	Uraian	Tahun				
		2018	2019	2020	2021	2022
1	Konsumsi Energi (Kkal/Kap/Hari)	1.959,80	2.067,80	2.093,70	2.041,50	1.860,80
2	Konsumsi protein (Gram/Kap/Hari)	59,70	66,30	64,60	60,40	58,80

Sumber: Sistem Informasi Pemerintah daerah Tahun 2022

Tabel di atas menunjukkan bahwa konsumsi energi masyarakat Kota Palu Tahun 2018 sampai dengan 2020 terus mengalami peningkatan sebelum turun menjadi 2.041,5 kkal/kap/hari di Tahun 2021 dan 1.860,8 kkal/kap/hari di Tahun 2022. Sementara konsumsi protein masyarakat Kota Palu yang lebih dahulu mengalami penurunan sejak Tahun 2020 sebesar 1,7 kkal/kap/hari dari tahun sebelumnya yaitu dari kondisi 66,3 kkal/kap/hari menjadi 64,60 kkal/kap/hari. Konsumsi protein terus mengalami penurunan hingga Tahun 2022 menjadi 58,8 kkal/kap/hari.

4) Pertanian

Luas lahan bersertifikat dalam lima tahun terakhir sejak Tahun 2018-2022 terus mengalami kenaikan dengan rata-rata sebesar 9,61 hektar tiap tahunnya. Tahun 2018 luas lahan bersertifikat sebesar 10,94 ha. Tahun 2019 luas lahan bersertifikat naik sebesar 5,64 ha menjadi 19,35 Ha. Tahun 2020 naik lagi sebesar 5,33 ha sehingga mencapai 24,68 ha. Tahun 2021 terus naik sebesar 7,33 ha hingga





menjadi 32,01 ha dan Tahun 2022 naik signifikan sebesar 17,36 ha sehingga menjadi 49,37 ha.

Untuk penyelesaian permasalahan atau kasus tanah negara di Kota Palu dalam lima tahun terakhir memiliki persentase rata-rata sebesar 42,42%. Persentase penyelesaian kasus tanah negara tertinggi sebesar 75% terselesaikan pada Tahun 2018 dan 2019 sedangkan persentase terkecil sebesar 25% terselesaikan pada Tahun 2022.

Adapun data persentase luas lahan bersertifikat, dan penyelesaian kasus tanah negara di Kota Palu Tahun 2018-2022 tertera dalam Tabel 2.83 berikut ini:

Tabel 2.83
Persentase Luas Lahan Bersertifikat, dan Penyeslesaian Kasus Tanah Negara di Kota Palu Tahun 2018-2022

Uraian	2018	2019	2020	2021	2022
Persentase luas lahan bersertifikat (a/b) *100	2,77	4,90	6,25	8,10	12,50
a. Jumlah Luas Lahan bersertifikat (Ha)	10,94	19,35	24,68	32,01	49,37
b. Jumlah luas wilayah (Ha)	395,06	395,06	395,06	395,06	395,06
Penyelesaian kasus tanah negara (a/b) *100	75	75	33,33	36,36	25
a. Jumlah kasus yang diselesaikan	3	6	2	4	2
b. Jumlah kasus yang terdaftar	4	8	6	11	8

Sumber: Badan Pertanahan Negara Kota Palu Tahun 2021, dan Dinas Penataan Ruang dan Pertanahan Kota Palu Tahun 2023, diolah

5) Lingkungan Hidup

Persentase penanganan sampah di Kota Palu selama Tahun 2021 dan 2022 mengalami penurunan sebesar 0,62%. Persentase penanganan sampah di Tahun 2021 sebesar 99,89% sedangkan Tahun 2022 sebesar 99,27%. Berkurangnya persentase ini seiring dengan berkurangnya total volume sampah yang timbul dan jumlah sampah yang masuk ke Tempat Pembuangan Akhir (TPA).

Persentase penanganan sampah berdasarkan jumlah volume sampah yang masuk ke TPA dan total volume sampah yang timbul di Kota Palu Tahun 2021 dan 2022 tertera dalam Tabel 2.84 berikut ini:





Tabel 2.84
Persentase Sampah yang Tertangani di Kota Palu
Tahun 2021-2022

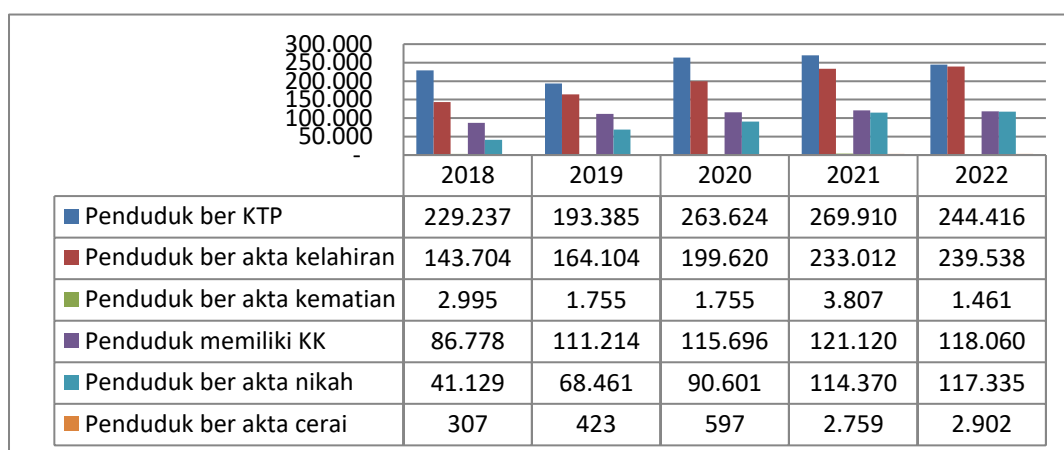
NO	Uraian	Tahun	
		2021 (ton)	2022 (ton)
1	Jumlah sampah yang masuk TPA	58.400	30.353,40
2	Total volume sampah yang timbul	58.461	30.577,28
3	Persentase	99,89	99,27

Sumber: Dinas Lingkungan Hidup Kota Palu 2023

6) Kependudukan dan Pencatatan Sipil

Secara umum, administrasi kependudukan dan pencatatan sipil suatu daerah menerbitkan beberapa dokumen atau surat/akta untuk masing-masing penduduk yang melakukan pengurusan administrasi pencatatan sipil di antaranya meliputi Kartu Tanda Penduduk (KTP), akta kelahiran, akta kematian, akta nikah, akta cerai, dan kartu keluarga (KK).

Gambaran jumlah penduduk yang telah tercatat dan memiliki surat/akta administrasi kependudukan di Kota Palu Tahun 2018-2022 tertera dalam Gambar 2.33 berikut ini:



Sumber: Dukcapil Kota Palu Tahun 2023

Gambar 2.33
Penduduk ber KTP, ber Akta Kelahiran, ber Akta Kematian, ber Akta Nikah, ber Akta Cerai, Memiliki KK di Kota Palu
Tahun 2018-2022





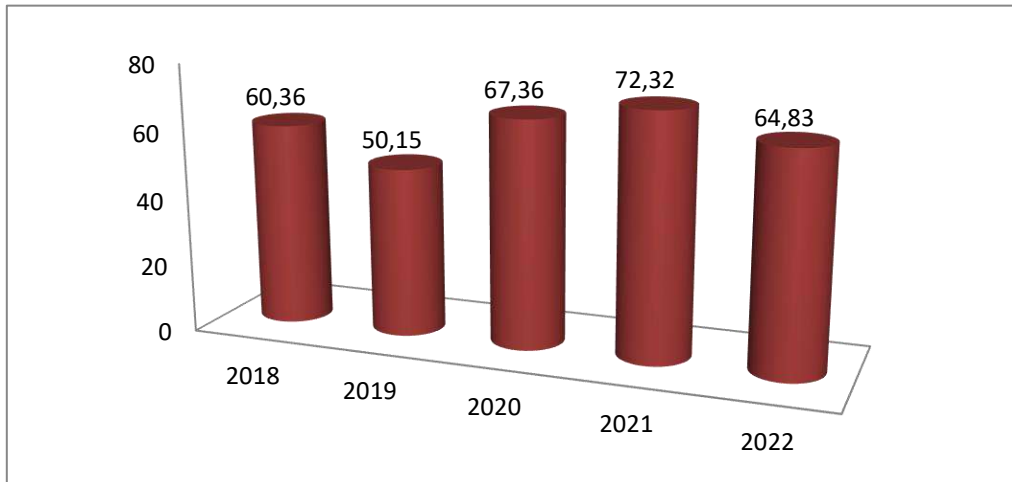
Gambar 2.33 memperlihatkan fluktuasi dan kenaikan-kenaikan jumlah penduduk yang telah tercatat dan memiliki surat/akta administrasi kependudukan di Kota Palu tiap tahunnya periode 2018-2022. Penduduk yang tercatat dan memiliki surat/akta administrasi kependudukan berfluktuasi yaitu pada katagori ber KTP, ber akta kematian, dan ber Kartu Keluarga. Sedangkan yang mengalami peningkatan atau kenaikan-kenaikan yaitu katagoori ber akta kelahiran, ber akta nikah, dan ber akta cerai.

Kepemilikan akta kelahiran terus mengalami kenaikan dari Tahun 2018 sampai dengan Tahun 2022. Tahun 2018 penduduk berakta kelahiran sejumlah 143.704 orang menjadi 239.538 orang dengan pertumbuhan sebesar 66,68% untuk kurun waktu lima tahun. Kepemilikan akta nikah bertumbuh sebesar 185,29% dari jumlah 41.129 orang di Tahun 2018 menjadi 117.335 di Tahun 2022. Untuk penduduk ber KTP, meskipun lima tahun terakhir mengalami jumlah yang fluktuatif namun tetap menunjukkan pertumbuhan sebesar 6,62% dari jumlah 229.237 orang di Tahun 2018 menjadi 244.416 orang di Tahun 2022.

Berdasarkan jumlah penduduk yang telah memiliki KTP, kartu keluarga, akta kelahiran, akta kematian, akta nikah, dan akta cerai seperti yang tertera dalam gambar 2.33 di atas, maka dapat diketahui rasio atau perbandingannya terhadap jumlah penduduk dengan status kepemilikan yang belum tersedia.

Berikut rasio penduduk ber KTP di Kota Palu Tahun 2018-2022 tertera dalam Gambar 2.34 di bawah ini:



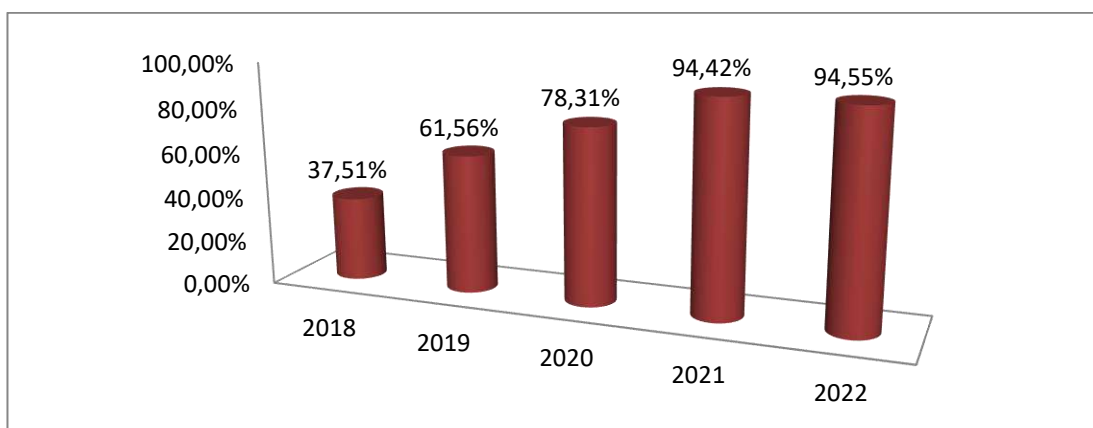


Sumber: Dinas Kependudukan dan Pencatatan Sipil Kota Palu Tahun 2023

Gambar 2.34
Rasio Penduduk Ber KTP di Kota Palu Tahun 2017 – 2021

Gambar 2.34 memperlihatkan rasio penduduk ber KTP di Kota Palu Tahun 2021 naik sebesar 4,96% hingga menjadi 72,32% dari tahun sebelumnya sebesar 67,36%. Kenaikan ini adalah kenaikan terendah selama kurun waktu lima tahun terakhir dari Tahun 2018 sampai dengan 2022. Kenaikan tertinggi terjadi pada Tahun 2020 sebesar 17,21 % hingga menjadi 67,36% dari tahun sebelumnya sebesar 50,15%. Tahun 2022 mengalami penurunan sebesar 7,49% dari Tahun 2021 hingga menjadi 64,83%.

Selain penduduk ber KTP, rasio pasangan berakta nikah di Kota Palu Tahun 2018-2022 digambarkan pada diagram berikut ini:



Sumber: Dinas Kependudukan dan Pencatatan Sipil Kota Palu Tahun 2023

Gambar 2.35
Rasio Pasangan Berakta Nikah di Kota Palu Tahun 2018-2022





Gambar 2.35 memperlihatkan kenaikan rasio pasangan berakta nikah di Kota Palu Tahun 2018-2022 dengan rata-rata kenaikan sebesar 14,26% tiap tahun. Tahun 2019 naik sebesar 24,05% dari tahun sebelumnya, Tahun 2020 sebesar 16,75%, Tahun 2021 sebesar 16,11%, dan Tahun 2022 sebesar 0,13%. Hal ini telah menunjukkan bahwa meskipun kenaikan jumlah pasangan berakta nikah di Tahun 2022 tergolong rendah namun secara rasio telah mencapai rasio yang sangat tinggi sebesar 94,55% yang artinya bahwa hanya tersisa 5,45% pasangan nikah yang belum memiliki akta nikah dari total pasangan nikah di Kota Palu Tahun 2022.

Pengukuran selanjutnya berkaitan dengan kepemilikan akta kelahiran. Rasio penduduk dengan kepemilikan akta kelahiran di Kota Palu Tahun 2018-2022 tertera dalam gambar sebagai berikut:



Sumber: Dinas Kependudukan dan Pencatatan Sipil Kota Palu Tahun 2023

Gambar 2.36
Rasio Kepemilikan Akta Kelahiran di Kota Palu
Tahun 2018-2022

Gambar 2.36 memperlihatkan rasio kepemilikan akta kelahiran di Kota Palu yang mengalami peningkatan setiap tahunnya selama periode 2018-2022. Pada Tahun 2018 rasionya sebesar 37,84% naik 25,69% hingga menjadi 63,53% di Tahun 2022. Hal ini menunjukkan bahwa peningkatan kepemilikan akta kelahiran di Kota Palu terhadap





penduduk yang belum memiliki akta kelahiran mencapai rasio di atas separuh penduduk yang seharusnya memiliki akta kelahiran, sehingga sangat perlu untuk terus ditingkatkan.

7) Pemberdayaan Masyarakat dan Desa

Jumlah kantor pemerintah kelurahan di Kota Palu sebanyak 46 unit. Keseluruhan kantor ini difungsikan sebagai kantor pelayanan utama masyarakat dengan kondisi bangunan layak pakai. Meskipun demikian, sebagian kantor kelurahan yang ada merupakan milik pemerintah Kota Palu dan sebagiannya lagi masih dalam status sewa/kontrak.

Setiap kantor kelurahan memiliki Lembaga Pemberdayaan Masyarakat (LPM) sebanyak 1 Unit, begitu pula dengan kelompok binaan PKK aktif sebanyak 1 Unit.

Sejak Tahun 2015 sebanyak 43 Kelurahan dilakukan pembentukan Lembaga swadaya masyarakat yang difasilitasi oleh Program-program pemberdayaan masyarakat, antara lain P2KP dan Program NUSSP. Pembentukan ini dilakukan dengan pemilihan sederhana yang melibatkan paling sedikit 30% keterwakilan masyarakat. Pada tahun 2016 dibentuk kembali Lembaga swadaya masyarakat menjadi total sebanyak 46 unit. Lembaga ini lebih dikenal dengan nama Badan Keswadayaan Masyarakat (BKM).

Hingga saat ini Tahun 2022 Pemerintah Kota Palu belum pernah melakukan penilaian terhadap kinerja LPM yang ada di setiap kelurahan, sehingga untuk pengukuran LPM berprestasi tidak terpenuhi.

Pembangunan wilayah kelurahan dalam pemberdayaan masyarakat juga sangat didukung oleh keberadaan PKK yang aktif di tiap-tiap kelurahan di Kota Palu. Adanya PKK aktif dalam meningkatkan swadaya masyarakat telah memberikan kontribusi positif dalam mendukung program-program Pemerintah Kota Palu yang diukur melalui tingkat keterlibatan PKK dan masyarakat itu sendiri dalam membantu pelaksanaan sampai dengan penyelesaian kegiatan program dan besaran/luas lahan yang digunakan pada lokasi sasaran program tanpa ganti rugi.





Pasca program pemberdayaan masyarakat yang ada di kelurahan, selalu dibarengi dengan pembentukan Tim Operasional dan Pemeliharaan yang berfungsi sebagai penjamin hasil konstruksi yang dibangun sesuai dengan umur rencana.

Berikut cakupan sarana dan prasarana perkantoran pemerintah kelurahan yang baik, dan persentase PKK aktif dalam peningkatan pemberdayaan masyarakat kelurahan di Kota Palu Tahun 2018–2022 tertera dalam Tabel 2.85 di bawah ini:

Tabel 2.85
Cakupan Sarpras Kantor Kelurahan, dan Persentase PKK Aktif di Kota Palu Tahun 2018-2022

Uraian	2018	2019	2020	2021	2022
Cakupan sarana prasarana perkantoran pemerintahan desa yang baik (a/b) *100)	94,25	94,25	94,25	94,25	94,25
a. Jumlah kantor pemerintah Kota yang baik	82	82	82	82	82
b. Jumlah seluruh pemerintah Kota	87	87	87	87	87
Persentase LPM Berprestasi (a/b) *100)	0	0	0	0	0
a. Jumlah LPM berprestasi	0	0	0	0	0
b. Jumlah LPM	46	46	46	46	46
Persentase PKK aktif (a/b) *100)	100	100	100	100	100
a. Jumlah PKK aktif	46	46	46	46	46
b. Jumlah PKK	46	46	46	46	46

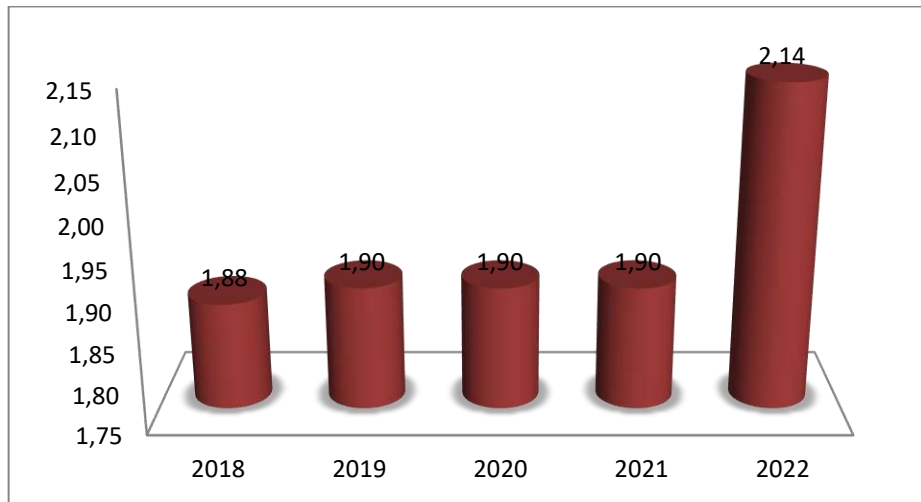
Sumber: Dinas Kependudukan dan Pencatatan Sipil Kota Palu Tahun 2023

8) Pengendalian Penduduk dan Keluarga Berencana

Peningkatan kualitas dan kesejahteraan keluarga dapat dilakukan di antaranya melalui peningkatan kesehatan reproduksi ibu dan anak.

Berikut gambaran rata-rata anak per keluarga di Kota Palu Tahun 2018– 2022 terlihat dalam gambar 2.37 di bawah ini:





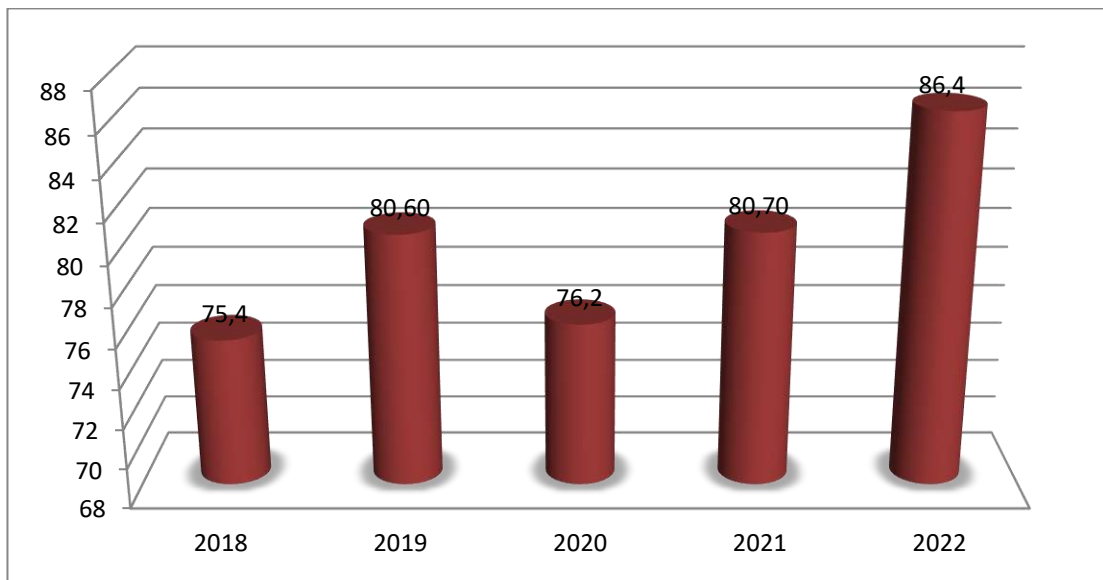
Sumber: DPPKB Kota Palu Tahun 2023

Gambar 2.37
Rata-rata Anak Per Keluarga di Kota Palu Tahun 2018-2022

Rata-rata jumlah anak di Kota Palu Tahun 2018-2022 mengalami peningkatan. Tahun 2018 rata-rata jumlah anak sebesar 1,88 menjadi 1,9 di Tahun 2019 sampai dengan 2021. Tahun 2022 mengalami peningkatan sebesar 0,24 hingga menjadi 2,14. Kondisi ini menjelaskan bahwa bertambahnya jumlah anak selalu diikuti oleh bertambahnya jumlah keluarga yang relatif rendah. Hal ini menunjukkan bahwa rata-rata jumlah anak per keluarga di Kota Palu hingga Tahun 2022 adalah 2 orang per keluarga.

Rasio akseptor Keluarga Berencana di Kota Palu Tahun 2019 naik 5,2% hingga mencapai 80,6% dari tahun sebelumnya. Pada Tahun 2020 rasio akseptor ini turun sebesar 4,4% dari tahun sebelumnya hingga menjadi 76,2%. Tahun 2021 dan 2022 kembali naik dan terus naik masing-masing sebesar 4,5% dan 5,7% dari tahun sebelumnya. Berikut Rasio Akseptor Keluarga Berencana di Kota Palu Tahun 2018-2022 tertera dalam Gambar 2.38 di bawah ini:





Sumber: Dinas Pengendalian Penduduk dan KB 2023

Gambar 2.38
Rasio Akseptor KB di Kota Palu Tahun 2018-2022

Cakupan pasangan usia subur yang istrinya berusia di bawah 20 tahun di Kota Palu Tahun 2018–2021 menunjukkan fluktuasi tiap tahunnya. Tahun 2018 sebesar 75,37% naik menjadi 80,57% di Tahun 2019. Tahun 2020 turun menjadi 76,2% sebelum akhirnya naik menjadi 80,67% di Tahun 2021. Tahun 2022 cakupan ini naik sebesar 5,73% hingga menjadi 86,4%. Berikut Cakupan pasangan usia subur yang istrinya berusia di bawah 20 tahun di Kota Palu Tahun 2018 – 2021 tertera dalam Tabel 2.86 di bawah ini:

Tabel 2.86
Cakupan Pasangan Usia Subur (PUS) di Kota Palu Tahun 2018-2022

Uraian	2018	2019	2020	2021	2022
Cakupan Pasangan Usia Subur (PUS) yang istrinya dibawah 20 tahun (a/b) *100	75,37	80,57	76,20	80,67	86,40
a. Jumlah pasangan usia subur dengan istri di umur kurang 20 th	41758	46162	45895	49746	53282
b. Jumlah pasangan usia subur	55405	57295	60232	61667	61667

Sumber: Dinas Pengendalian Penduduk dan KB 2023





9) Perhubungan

Penyelenggaraan pelayanan perhubungan kota merupakan aspek strategis yang berdampak lintas sektoral. Jumlah arus penumpang dari Tahun 2018-2022 mengalami fluktuasi, pada Tahun 2019 arus penumpang sebesar 1.726.366 penumpang turun menjadi 594.344 penumpang di Tahun 2020, dan kembali meningkat hingga mencapai 891.743 penumpang di Tahun 2021. Pada Tahun 2022 kembali mengalami penurunan hingga menjadi 806.411 penumpang.

Berikut jumlah arus penumpang angkutan umum di Kota Palu Tahun 2018 – 2022 tertera pada Table 2.87 di bawah ini:

Tabel 2.87
Jumlah Arus Penumpang Angkutan Umum
di Kota Palu Tahun 2018–2022

No	Uraian	2018	2019	2020	2021	2022
1	Jumlah Penumpang Angkutan Darat melalui terminal	341.312	136.829	83.190	419.364	150.647
2	Jumlah Penumpang Kapal Laut	548.055	326.987	34.695	36.567	n/a
3	Jumlah Penumpang Pesawat Udara	N/A	1.262.550	476.459	435.812	655.764
Total Jumlah Penumpang		341.915	1.726.366	594.344	891.743	806.411

Sumber: BPS Kota Palu Tahun 2023

Rasio ijin trayek di Kota Palu mengalami fluktuasi selama Tahun 2018-2022. Pada Tahun 2018 rasionya mencapai 0,0000158 turun menjadi 0,0000156 di Tahun 2019 dan terus turun menjadi 0,0000153 di Tahun 2020. Tahun 2021 mengalami kenaikan hingga 0,0000161, dan kembali turun lagi menjadi 0,0000157 di Tahun 2022. Hal ini dipengaruhi oleh naik turunnya penumpang yang keluar dan masuk Kota Palu. Rasio izin trayek di Kota Palu Tahun 2018-2022 tertera pada Tabel 2.88 berikut ini:





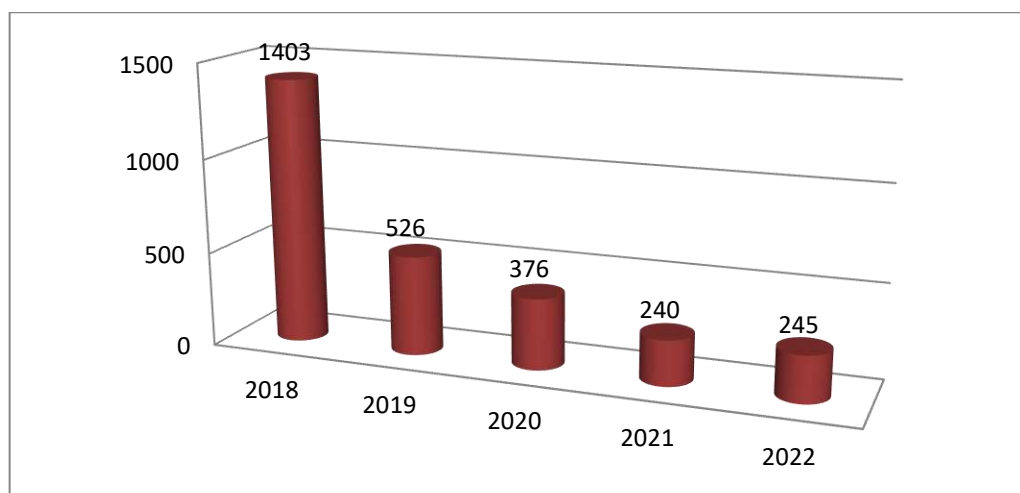
Tabel 2.88
Rasio Izin Trayek di Kota Palu Tahun 2018-2022

No	Uraian	2018	2019	2020	2021	2022
1	Jumlah Izin Trayek	6	6	6	6	6
2	Jumlah Penduduk	Linmas	391.383	373.218	377.030	381.572
	Rasio izin Trayek	0,0000158	0,0000156	0,0000153	0,0000161	0,0000157

Sumber: Dinas Perhubungan Kota Palu 2022

Jumlah uji Kir di Kota Palu Tahun 2018-2022 cenderung mengalami penurunan tiap tahunnya. Jumlah uji Kir mencapai 1403 kali di Tahun 2018 dan terus mengalami penurunan hingga mencapai 245 kali pada Tahun 2022 dengan rata-rata penurunan sebesar 290 kali tiap tahunnya. Hal ini menunjukkan kurangnya pemeriksaan uji berkala pada kendaraan mobil penumpang umum, mobil bus, mobil barang, kereta gandengan, dan kereta tempelan yang dioperasikan di jalan. Jumlah uji kir angkutan umum yang mengalami penurunan terbesar dilakukan pada tahun 2019 sebesar 877 kali dan terendah di Tahun 2022 sebesar 5 kali.

Jumlah uji kir angkutan umum di Kota Palu Tahun 2018-2022 tertera dalam gambar 2.39 berikut ini:



Sumber: Dinas Perhubungan 2023

Gambar 2.39
Jumlah Uji Kir Angkutan Umum di Kota Palu
Tahun 2018-2022





Jumlah pelabuhan laut/udara/terminal bis di Kota Palu Tahun 2018-2022 tidak mengalami peningkatan dengan total sebanyak 7 unit. Ketersediaan pelabuhan laut sejumlah 2 pelabuhan, Bandar udara sejumlah 1 bandar udara, dan terminal bis sejumlah 4 terminal tersebut masih mampu melayani kebutuhan arus keberangkatan dan kedatangan jumlah penumpang di Kota Palu yang terus berfluktuasi sejak Tahun 2018-2022. Jumlah pelabuhan laut/udara/terminal bis di Kota Palu Tahun 2018-2022 terlihat pada Tabel 2.89 berikut ini:

Tabel 2.89
Jumlah Pelabuhan Laut/Udara/Terminal Bis
Kota Palu Tahun 2018–2022

No	Uraian	2018	2019	2020	2021	2022
1	Jumlah Pelabuhan laut	2	2	2	2	2
2	Jumlah Pelabuhan Udara	1	1	1	1	1
3	Jumlah Terminal Bus	4	4	4	4	4
Jumlah		7	7	7	7	7

Sumber: BPS Kota Palu Dalam Angka 2023

10) **Komunikasi dan Informatika**

Indikator cakupan pengembangan dan pemberdayaan kelompok informasi masyarakat pada tingkat kecamatan di Kota Palu dalam periode 2018-2022 menunjukkan persentase fluktuatif dengan persentase cakupan terbesar terjadi di Tahun 2019 sebesar 337,5% berikutnya 25% di Tahun 2022, 12,5% di Tahun 2021, dan 0% di Tahun 2018 dan 2020. Cakupan pengembangan dan pemberdayaan kelompok informasi masyarakat pada tingkat kecamatan di Kota Palu Tahun 2018-2022 tertera pada Tabel 2.90 berikut:





Tabel 2.90
Cakupan Pengembangan dan Pemberdayaan Kelompok Informasi Masyarakat Tingkat Kecamatan di Kota Palu Tahun 2018–2022

No	Uraian	2018	2019	2020	2021	2022
1	Jumlah KIM	0	27	0	1	2
2	Jumlah kecamatan yang ada dalam Kota	8	8	8	8	8
	Cakupan pengembangan dan pemberdayaan Kelompok Informasi Masyarakat di Tingkat Kecamatan	0	337,5	0	12,5	25

Sumber: Dinas Komunikasi dan Informatika Kota Palu 2023

Pada indikator jaringan komunikasi dan informatika, dalam periode 2018-2022 di Kota Palu terdapat 4 jaringan telepon genggam, namun tidak tersedia jaringan stasioner.

Tabel 2.91
Jaringan Komunikasi Propinsi/Kota Palu Tahun 2018–2022

No	Uraian	2018	2019	2020	2021	2022
1	Jumlah Jaringan Telepon Genggam	4	4	4	4	4
2	Jumlah Jaringan Telepon Stasioner	0	0	0	0	0
3	Jumlah jaringan Komunikasi (1+2)	4	4	4	4	4

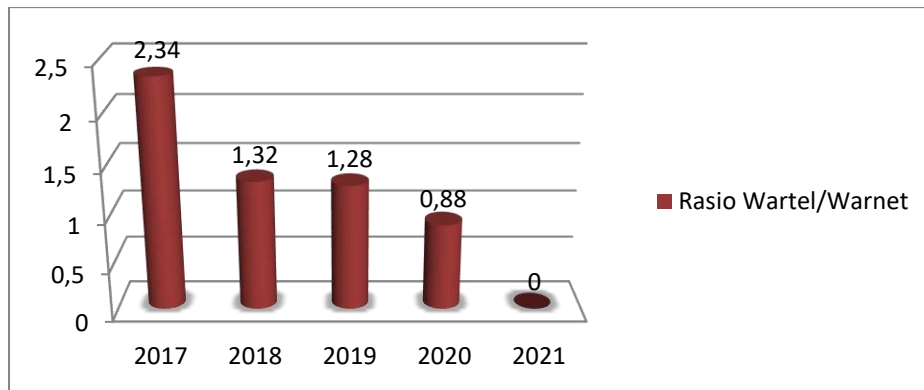
Sumber: SIPD Kota Palu Tahun 2023

Rasio wartel/warnet terhadap penduduk mengalami penurunan yang signifikan selama Tahun 2017-2021, khususnya pada Tahun 2018 dan Tahun 2021. Penurunan tertinggi sebesar 1,02 terjadi di Tahun 2018 dari rasio 2,34 pada tahun sebelumnya hingga menjadi menjadi 1,32. Begitupun yang terjadi di Tahun 2021 dari tahun sebelumnya sebesar 0,88 hingga menjadi 0 dalam artian sdh tidak tersedia wartel/warnet di Kota Palu. Penurunan rasio ini diantaranya dipengaruhi oleh pemasangan jaringan internet pribadi pada rumah-rumah masyarakat Kota Palu dan berkembangnya teknologi telepon genggam dalam periode tersebut.





Berikut rasio wartel/warnet di Kota Palu Tahun 2017 – 2021 tertera dalam gambar di bawah ini:



Sumber: SIPD Kota Palu Tahun 2021

Gambar 2.40
Rasio Wartel/Warnet di Kota Palu Tahun 2017-2021

Pada Tahun 2021, terdapat total 18 jenis surat kabar nasional/lokal di Kota Palu. Jumlah jenis surat kabar terbitan lokal di Kota Palu naik 1 jenis di Tahun 2018 dari jumlah 12 hingga menjadi 13 jenis sedangkan untuk terbitan nasional tidak ada penambahan jumlah dari tahun ke tahun hingga Tahun 2021 hanya terdapat 5 jenis yang tersedia.

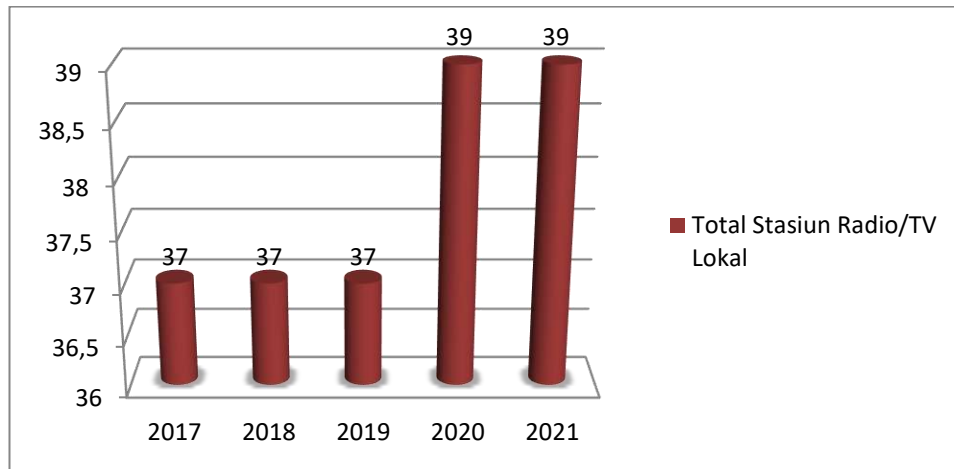
Tabel 2.92
Jumlah Surat Kabar Nasional/Lokal di Kota Palu Tahun 2017-2021

No	Uraian	2017	2018	2019	2020	2021
1	Jumlah jenis surat kabar terbitan nasional	5	5	5	5	5
2	Jumlah jenis surat kabar terbitan lokal	13	13	13	13	13
3	Total jenis surat kabar	17	18	18	18	18

Sumber: SIPD Kota Palu Tahun 2021

Jumlah penyiaran radio/TV lokal di Kota Palu tidak mengalami peningkatan selama Tahun 2017-2019, yaitu berjumlah 37 stasiun penyiaran. Jumlah stasiun penyiaran di Kota Palu mengalami kenaikan hingga menjadi 39 stasiun penyiaran di Tahun 2020 dan 2021. Berikut jumlah stasiun radio/TV local di Kota palu Tahun 2017–2021 tertera dalam gambar di bawah ini:





Sumber: SIPD Kota Palu Tahun 2022

Gambar 2.41
Total Stasiun Radio/TV Lokal di Kota Palu
Tahun 2017-2021

Website milik pemerintah Kota Palu adalah <http://palukota.go.id>, hal ini untuk mempermudah masyarakat Kota Palu untuk mengakses perkembangan Kota Palu.

Salah satu dasar daya saing daerah pada aspek komunikasi dan informatika terdapat pada penggunaan energi listrik dan alat komunikasi telepon. Energi listrik yang dikelola oleh PLN juga merupakan salah satu kebutuhan yang vital bagi penduduk di Kota Palu, baik untuk sumber penerangan maupun sumber energi lain.

Meski dalam kurun waktu lima tahun (2016-2020) produksi listrik yang dihasilkan oleh PLN cenderung mengalami fluktuasi, jumlah produksi listrik yang dihasilkan oleh PLN menunjukkan trend kenaikan dalam dua tahun terakhir.

Pada periode 2016-2018 produksi tersebut mengalami penurunan sekitar 3,95 persen dari 511 juta di Tahun 2016, menjadi 490 juta kwh pada Tahun 2018. Namun di periode 2019-2020 produksi listrik PLN kembali meningkat menjadi 516 juta Kwh di Tahun 2019 dan 557 juta Kwh di Tahun 2020. Produksi listrik yang meningkat ini diiringi dengan nilai yang terjual akibat adanya kenaikan jumlah pelanggan yang terjadi antara Tahun 2016 sampai Tahun 2020.





11) Koperasi, Usaha Kecil dan Menengah

Persentase koperasi aktif di Kota Palu Tahun 2018 sebesar 83,25% terus meningkat hingga mencapai 87,44% pada Tahun 2019. Pada Tahun 2020 dengan terjadinya pandemic Covid 19 mengalami penurunan yg signifikan hingga mencapai 43,46% koperasi yg aktif. Tahun 2021 kembali naik sebesar 1,19% hingga mencapai 44,65% dan kembali turun sebesar 4,16% hingga menjadi 40,49% di Tahun 2022. Berikut persentase koperasi aktif di Kota Palu Tahun 2018-2022 tertera dalam Tabel 2.93 di bawah ini:

Tabel 2.93
Persentase Koperasi Aktif di Kota Palu Tahun 2018-2022

No	Uraian	2018	2019	2020	2021	2022
1	Jumlah koperasi aktif	182	188	93	96	83
2	Jumlah koperasi	216	215	214	215	205
Persentase		83,25	87,44	43,46	44,65	40,49

Sumber: BPS Kota Palu Tahun 2023

12) Penanaman Modal

Jumlah investor PMDN dan PMA di Kota Palu Tahun 2019-2022 mengalami fluktuasi. Pada Tahun 2019 jumlah investor berjumlah 5 investor dan naik menjadi 15 investor pada Tahun 2020. Tahun 2021 jumlah ini mengalami penurunan signifikan hingga menjadi 2 investor itupun hanya dari PMDN. Namun pada Tahun 2022 kembali mengalami kenaikan secara signifikan hingga menjadi 35 investor. Berikut jumlah investor PMDN dan PMA di Kota Palu Tahun 2018-2022 tertera dalam Tabel 2.94 di bawah ini:

Tabel 2.94
Jumlah Investor PMDN/PMA di Kota Palu Tahun 2018-2022

Tahun	Uraian	PMDN	PMA	Total
2018	Jumlah Investor	2	3	5
2019	Jumlah Investor	5	0	5
2020	Jumlah Investor	8	7	15
2021	Jumlah Investor	2	0	2
2022	Jumlah Investor	25	10	35

Sumber: Badan Administrator KEK Tahun 2023





Jumlah investor dalam negeri maupun asing yang ingin melakukan rencana investasi di Kota Palu mengalami perkembangan, yang belum sejalan dengan realisasi nilai investasi. Untuk itu masih diperlukan upaya kerja keras dari instansi yang menangani penanaman modal baik asing maupun dalam negeri. Berikut jumlah investasi PMDN dan PMA di Kota Palu Tahun 2018-2022 tertera dalam Tabel 2.95 di bawah ini:

Tabel 2.95
Jumlah Investasi PMDN/PMA Kota Palu Tahun 2018-2022

Tahun	Jumlah Proyek	Nilai Investasi
2018	2	132.461.098.489
2019	2	114.376.074.280
2020	1	22.196.184.791
2021	2	12.602.756.572
2022	2	74.417.583.361

Sumber: Badan Administrator KEK Tahun 2023

Jumlah investasi berskala nasional (PMDN/PMA) selama Tahun 2018-2022 di Kota Palu tidak mengalami banyak perubahan dari segi jumlah proyek, namun menunjukkan banyak perubahan dari sisi nilai yang diinvestasikan.

Jumlah proyek investasi berskala nasional di Kota Palu selama periode 2018-2022 berkisar di antara 1 hingga 2 proyek setiap tahunnya. Sementara itu, jumlah nilai investasi yang ditanamkan untuk proyek-proyek tersebut mengalami fluktuasi selama periode 2018-2022. Nilai investasi tertinggi terjadi pada Tahun 2018 hingga mencapai 132,5 Miliar rupiah sedangkan Tahun 2021 merupakan nilai investasi terendah yang terjadi dalam lima tahun terakhir yaitu sebesar 12,6 Miliar rupiah. Gambaran ini menunjukkan bahwa dalam hal urusan penanaman modal khususnya di Kawasan Ekonomi Khusus Kota Palu sangat perlu ditingkatkan strategi penanganan/pengelolaan dan pembangunannya secara menyeluruh dan lebih baik sehingga benar-benar dapat menimbulkan kepercayaan yang lebih luas dan lebih baik kepada para investor PMDN dan PMA untuk dapat berinvestasi di Kota Palu.





13) Kepemudaan dan Olahraga

Organisasi pemuda di Kota palu Tahun 2018-2022 memiliki jumlah yang sama dari tahun ke tahun. Organisasi Pemuda yang jumlahnya paling banyak berada di Kecamatan Palu Selatan yang berjumlah 91 organisasi, Palu Barat dan Tawaeli memiliki 65 organisasi dan Palu Timur memiliki 46 organisasi. Sedangkan yang paling sedikit adalah Kecamatan Tatanga dengan jumlah 25 organisasi, Palu Utara dengan 28 organisasi, dan Mantikulore dengan 30 organisasi kepemudaan.

Gambaran mengenai jumlah Organisasi Pemuda di Kota Palu pada periode 2018–2022 tertera dalam tabel di bawah ini:

Tabel 2.96
Jumlah Organisasi Pemuda di Kota Palu
Tahun 2018 s/d 2022

No	Kecamatan	2018	2019	2020	2021	2022
1	Kecamatan Palu Selatan	91	91	91	91	91
2	Kecamatan Palu Barat	65	65	65	65	65
3	Kecamatan Palu Timur	46	46	46	46	46
4	Kecamatan Palu Utara	28	28	28	28	28
5	Kecamatan Tawaeli	65	65	65	65	65
6	Kecamatan Mantikulore	30	30	30	30	30
7	Kecamatan Tatanga	25	25	25	25	25
8	Kecamatan Ulujadi	35	35	35	35	35
Se-Kota Palu		385	385	385	385	385

Sumber: Sistem Informasi Pembangunan Daerah 2022

Jumlah organisasi olahraga dalam periode 2018-2022 juga tidak mengalami perubahan. Dari jumlah organisasi olahraga yang sebesar 205 organisasi pada tahun 2018 masih tetap dengan jumlah yang sama hingga Tahun 2022.

Jumlah organisasi olahraga yang paling banyak yaitu pada Kecamatan Palu Timur berjumlah 54 organisasi, Mantikulore dengan 36 organisasi dan Palu Selatan dengan 33 organisasi. Sedangkan yang





paling sedikit yaitu Kecamatan Tawaeli dengan 10 organisasi, Kecamatan Ulujadi dengan jumlah 14 organisasi serta Kecamatan Tatanga dan Kecamatan Ulujadi dengan 19 organisasi.

Gambaran mengenai jumlah organisasi olahraga di Kota Palu Tahun 2018–2022 tertera dalam tabel seperti di bawah ini:

Tabel 2.97
Jumlah Organisasi Olahraga di Kota Palu
Tahun 2018 s/d 2022

No	Kecamatan	2018	2019	2020	2021	2022
1	Kecamatan Palu Selatan	33	33	33	33	33
2	Kecamatan Palu Barat	19	19	19	19	19
3	Kecamatan Palu Timur	54	54	54	54	54
4	Kecamatan Palu Utara	20	20	20	20	20
5	Kecamatan Tawaeli	10	10	10	10	10
6	Kecamatan Mantikulore	36	36	36	36	36
7	Kecamatan Tatanga	19	19	19	19	19
8	Kecamatan Ulujadi	14	14	14	14	14
Jumlah		205	205	205	205	205

Sumber: SIPD Kota Palu Tahun 2022

Total jumlah kegiatan kepemudaan selama periode 2018-2022 sebanyak 25 kegiatan dengan jumlah 5 kegiatan di masing-masing tahun. Sedangkan kegiatan olahraga selama Tahun 2018-2022 mengalami peningkatan dari segi jumlah event yang diadakan. Pada Tahun 2018-2019 jumlah kegiatan olahraga sebanyak 51 kegiatan dengan 27 kegiatan di masing-masing tahun, kemudian Tahun 2020-2022 meningkat menjadi 28 kegiatan di masing-masing tahun.

Berikut jumlah kegiatan kepemudaan dan olahraga di Kota Palu Tahun 2018–2022 tertera dalam table di bawah ini:

Tabel 2.98
Jumlah Kegiatan Kepemudaan dan Kegiatan Olahraga
di Kota Palu Tahun 2018–2022

No	Uraian	2018	2019	2020	2021	2022
1	Jumlah kegiatan kepemudaan	5	5	5	5	5
2	Jumlah kegiatan olahraga	27	27	28	28	28

Sumber: SIPD Kota Palu Tahun 2022





14) Statistik

Statistik dapat diartikan sebagai kumpulan data dalam bentuk angka maupun bukan angka yang disusun dalam bentuk tabel (daftar) dan atau diagram yang menggambarkan (berkaitan) dengan suatu masalah tertentu. umumnya suatu data diikuti atau dilengkapi dengan keterangan-keterangan yang berkaitan dengan suatu peristiwa atau keadaan tertentu.

Dalam perencanaan pembangunan daerah, statistik dibutuhkan sebagai sarana penunjang untuk mengetahui kondisi suatu masalah dan perkembangannya dengan memperkirakan dan memproyeksikan pertumbuhannya dari tahun ke tahun sehingga kebutuhan perencanaan dapat terintegrasi secara menyeluruh sesuai dengan kondisi sebenarnya yang terjadi dari tahun-tahun sebelumnya untuk tahun-tahun rencana yang akan datang.

Ketersediaan sistem data dan statistik yang terintegrasi, buku kabupaten/kota dalam angka, dan buku PDRB dari tahun ke tahun pada suatu daerah merupakan indikator yang harus dipenuhi sebagai acuan atau bahan akurat dalam penyusunan dokumen perencanaan daerah kabupaten/kota.

Kota Palu melalui Badan Pusat Statistik Kota Palu dan Provinsi Sulawesi Tengah telah menyediakan ketiga komponen indikator tersebut sebagai kebutuhan informasi yang tersusun dan tersaji dengan berbagai jenis data yang meliputi sektor pemerintahan, kependudukan, tenaga kerja, kesejahteraan, pertanian, industri, serta ekonomi dan keuangan. Buku Kota Palu Dalam Angka dan buku PDRB Kota Palu selama periode 2018-2022 telah tersedia dengan gambaran tentang kondisi makro hasil pembangunan ekonomi di Kota Palu.

15) Kearsipan

Pengelolaan kearsipan di OPD Kota Palu sudah dilaksanakan oleh semua OPD, namun hanya terdapat satu OPD yang melakukan pengarsipan secara baku. Dalam rangka peningkatan SDM pengelola





kearsipan, telah dilakukan peningkatan kapasitas pengelola kearsipan untuk semua OPD di Kota Palu sejak Tahun 2015.

16) Perpustakaan

Perpustakaan adalah gudang ilmu, sumber informasi yang penting yang dapat mengungkap sejarah masa lalu dan dapat dijadikan dasar menyusun perencanaan dan penelitian untuk masa mendatang. Perpustakaan bersifat universal, artinya siapapun, usia berapapun, apapun pekerjaannya dapat belajar dan mencari informasi di perpustakaan. Perpustakaan ada di mana mana dan dapat dijumpai perpustakaan walupun dengan jenis, luas, dan kualitas yang berbeda-beda

Berikut data terkait urusan perpustakaan di Kota Palu Tahun 2018-2022 tertara dalam Tabel 2.99 di bawah ini:

Tabel. 2.99
Data terkait Urusan Perpustakaan di Kota Palu Tahun 2018–2022

Uraian	2018	2019	2020	2021	2022
Persentase pengunjung perpustakaan per tahun (a/b)	2,3	1,4	0,4	0,6	0,6
a. Jumlah kunjungan ke perpustakaan selama 1 Tahun	20	15	10	15	15
b. Jumlah orang dalam populasi yang harus dilayani	862	1084	2287	2576	2.471
Koleksi buku yang tersedia di perpustakaan daerah (a/b)	0,372	8,224	1,145	1,087	0,509
a. Jumlah koleksi judul buku yang tersedia di Perpustakaan daerah	3.190	4.112	3.619	5.578	3.806
b. Jumlah koleksi jumlah buku yang tersedia di Perpustakaan daerah	8.573	500	3.162	5.132	7.476
Rasio perpustakaan persatuan penduduk (a/b)*1000)	0,0575	0,1840	0,1929	1,4959	1,585
a. Jumlah perpustakaan	29	72	72	564	605
b. Jumlah penduduk	385.619	391.303	373.218	377.030	381.572
Jumlah rata-rata pengunjung perpustakaan/tahun	2.485	500	1.658	2576	2.471
Jumlah koleksi judul buku perpustakaan	3.190	4.112	3.162	5132	3.806
Jumlah pustakawan, tenaga teknis, dan penilai yang memiliki sertifikat (a/b)*100)	100	0	0	0	50





Uraian	2018	2019	2020	2021	2022
a. Jumlah pustakawan, tenaga teknis dan penilai yang bersertifikat	2	0	0	0	2
b. Jumlah seluruh pustakawan, tenaga teknis dan penilai	2	0	0	0	4

Sumber: Dinas Kearsipan dan Perpustakaan Kota Palu Tahun 2023

Tabel 2.99 memperlihatkan persentase kunjungan perpustakaan dengan populasi yang harus dilayani yang terus mengalami penurunan dari Tahun 2018 sebesar 2,3% hingga menjadi 0,6% di Tahun 2021 dan 2022. Untuk Rasio Perpustakaan per satuan penduduk memperlihatkan kenaikan terus menerus sejak Tahun 2018 hingga 2022. Rasio Perpustakaan di Tahun 2018 sebesar 0,0575 naik menjadi 0,184 di Tahun 2019, dan seterusnya menjadi 0,193 di Tahun 2020, naik lagi menjadi 1,496 di Tahun 2021, dan 1,585 di Tahun 2022. Sedangkan untuk persentase pustakawan, tenaga teknis, dan penilai yang memiliki sertifikat memperlihatkan keseluruhan pustakawan yang tersedia telah bersertifikat sehingga mencapai 100% di Tahun 2018. Persentase ini kemudian di Tahun 2022 menurun 50% disebabkan bertambahnya jumlah pustakawan tidak dibarengi dengan kepemilikan sertifikat yang seharusnya dimiliki oleh pustakawan.

2.3.3. Fokus Layanan Urusan Pilihan

1) Pariwisata

Dalam memberikan pelayanan terhadap wisatawan asing maupun domestik yang datang ke Kota Palu diperlukan ketersediaan hotel yang memadai. Dari gambaran umum Kota Palu khususnya penyediaan fasilitas perhotelan, mengalami fluktuasi setiap tahunnya selama kurun waktu empat tahun terakhir yaitu dari jenis hotel berbintang maupun non berbintang. Secara keseluruhan dari jumlah hotel yang tersedia di Kota Palu pada Tahun 2018 tersedia jumlah hotel sebanyak 46 hotel dan Tahun 2022 tetap dengan jumlah hotel yang sama.





Berikut jumlah hotel di Kota Palu Tahun 2018-2022 tertera dalam Tabel 2.100 di bawah ini:

Tabel 2.100
Jumlah Hotel di Kota Palu Tahun 2018-2022

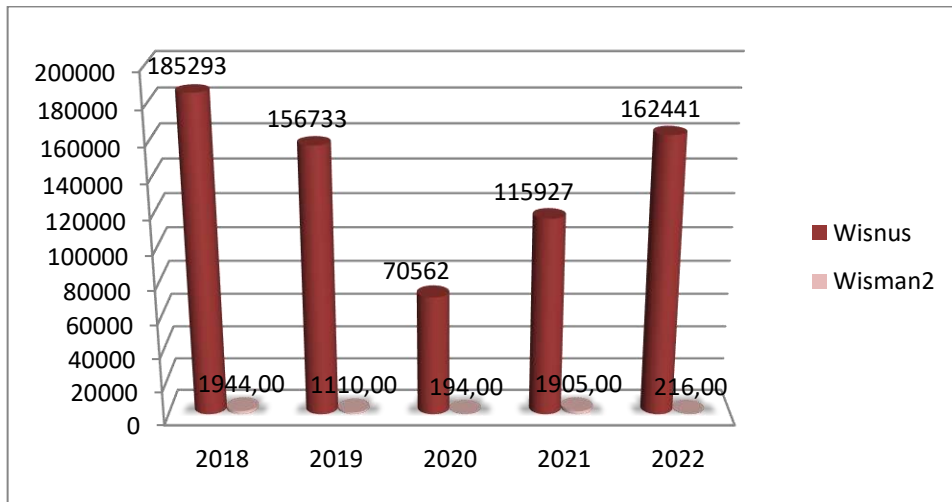
No.	Jenis	2018		2019		2020		2021		2022	
1	Hotel berbintang	11	23,9%	8	19,5%	7	14,3%	11	21,2%	7	15,2%
2	Hotel non berbintang	35	76,1%	33	80,5%	42	85,7%	41	78,8%	39	84,8%
Total		46	100%	41	100%	49	100%	52	100%	46	100%

Sumber: BPS Kota Palu Dalam Angka, 2022

Jumlah kunjungan wisatawan nusantara dan mancanegara di Kota Palu Tahun 2016-2020 terus mengalami penurunan dari tahun ke tahun. Jumlah kunjungan wisatawan nusantara pada Tahun 2016 sejumlah 328.222 orang dan Tahun 2020 sejumlah 70.562 orang dengan penurunan terendah terjadi pada Tahun 2018 sebesar 106.097 orang. Lain halnya dengan kunjungan wisatawan mancanegara, pada Tahun 2017 jumlah kunjungan ini sempat mengalami kenaikan sebesar 520 orang dari tahun sebelumnya yang sejumlah 3.189 orang menjadi 3.709 orang namun tahun selanjutnya yaitu pada Tahun 2018 juga mengalami penurunan terendah sebesar 1.765 orang hingga menjadi 1.944 orang dari tahun sebelumnya yang sejumlah 3.709 orang.

Berikut jumlah kunjungan wisatawan di Kota Palu Tahun 2016-2020 tertera dalam Gambar 2.42 di bawah ini:





Sumber: Dinas Pariwisata Kota Palu Tahun 2023

Gambar 2.42
Jumlah Kunjungan Wisatawan (orang) di Kota Palu
Tahun 2018-2022

Kota Palu sebagai ibukota Provinsi Sulawesi Tengah terkenal dengan keindahan wisata baharinya. Selain itu, ada pesona budaya dan peninggalan sejarah yang layak untuk dikunjungi.

Beberapa obyek wisata di Kota Palu dengan pengelolanya tertera pada tabel berikut ini.

Tabel 2.101
Destinasi Wisata di Kota Palu

Jenis	Nama situs	Kelurahan	Pengelola
Gedung Bersejarah	Gedung Juang	Lolu Utara	Pemerintah
	Banua Madika	Kabonena	Pemerintah
	Sou Raja	Lere	Pemerintah
Tempat Spiritual	Makam Datokarama	Lere	Pemerintah
	Makam Pue Paso	Watusampu	Pemerintah
	Makam Pue Ndjidi	Kabonena	Pemerintah
	Makam Pue Mpoluku	Lasoani	Pemerintah
	Vatu Posambaya	Donggala Kodi	Pemerintah
	Sumur Yoga	Donggala Kodi	Pemerintah
	Masjid Jami	Baru	Pemerintah
	Makam Gala	Bayaoge	Pemerintah
	Makam SIS Al-Jufri	Siranindi	Pemerintah
Taman Rekreasi	Pantai Taman Ria	Lere	Pemerintah
	Pantai Talise	Talise	Pemerintah
	Pantai Kampung Nelayan	Talise	Pemerintah
	Pantai Mamboro	Mamboro	Pemerintah



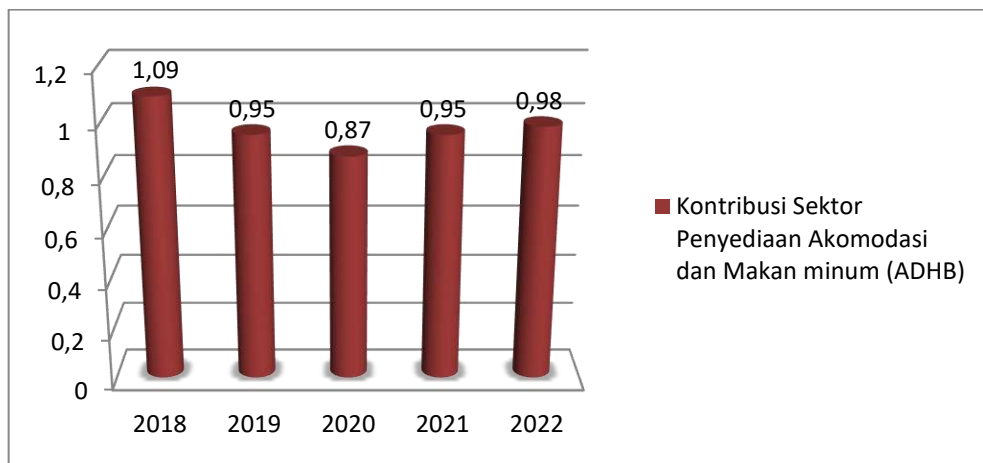


Jenis	Nama situs	Kelurahan	Pengelola
	Danau Sibili	Paantoloan	Pemerintah
Wisata Tirta	Taipa Beach	Taipa	Non Pemerintah
	Pantai Tombelaka	Tipo	Non Pemerintah
	Amazing Beach	Tipo	Non Pemerintah
	Graha Tirta	Birobuli Selatan	Non Pemerintah
	Milenium Water Park	Lolu Selatan	Non Pemerintah
	Winner	Silae	Non Pemerintah
	Mandi Sauna	Kabonena	Non Pemerintah

Sumber: RTRW Kota Palu Tahun 2007

Sektor pariwisata sangat didukung oleh sektor akomodasi dan makan minum. Dalam kurun waktu empat tahun terakhir sebelum Tahun 2021, kontribusi sektor ini terhadap PDRB mengalami penurunan setiap tahunnya dengan rata-rata penurunan sebesar 1,02 %. Tahun 2021 mengalami peningkatan sebesar 0,08 % hingga mencapai 0,95 % dari tahun sebelumnya yang sebesar 0,87 %.

Berikut gambaran perkembangan kontribusi sektor akomodasi, makanan dan minuman bagi PDRB (ADHB) Kota Palu Tahun 2017-2021 tertera dalam Gambar 2.43 di bawah ini:



Sumber: BPS Kota Palu Dalam Angka 2023

Gambar 2.43
Kontribusi Sektor Akomodasi dan Makanan Minuman Terhadap PDRB (ADHB) Kota Palu Tahun 2018–2022

2) Pertanian

Kontribusi sector pertanian / perkebunan ADHB di Kota Palu Tahun 2017-2021 mengalami fluktuasi dari tahun ke tahun. Tahun

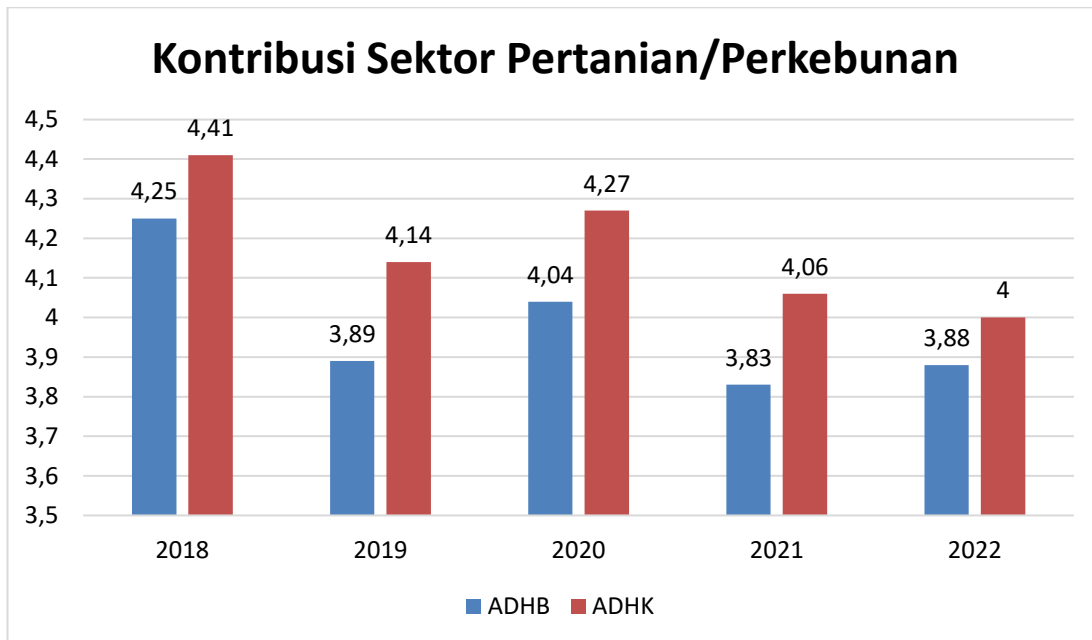




2017 kontribusi ini sebesar 4,2 % naik 0,05 % hingga menjadi 4,25 % di Tahun 2018. Kemudian pada Tahun 2019 mengalami penurunan sebesar 0,36 % hingga menjadi 3,89 %. Tahun 2020 kembali naik sebesar 0,15 % hingga mencapai 4,04 % dan Tahun 2021 kembali turun sebesar 0,21 % sehingga menjadi 3,83 %.

Kontribusi sektor pertanian/perkebunan ADHK ini pun juga mengalami hal yang sama yaitu terjadi fluktuasi dari tahun ke tahun sejak Tahun 2017 hingga Tahun 2021. Penurunan terendah terjadi pada Tahun 2019 sebesar 0,27 % dan kenaikan tertinggi pada Tahun 2020 sebesar 0,13 %.

Berikut gambaran kecenderungan kontribusi sektor pertanian dan perkebunan di Kota palu yang fluktuatif dari tahun ke tahun sejak Tahun 2017 hingga 2021 tertera dalam Gambar 2.44 di bawah ini:



Sumber: BPS Kota Palu Dalam Angka Tahun 2023

Gambar 2.44
Kontribusi Sektor Pertanian dan Perkebunan Terhadap PDRB di Kota Palu Tahun 2018-2022

3) Kehutanan

Luas kawasan hutan di Kota Palu Tahun 2020 tercatat seluas 16.318 Ha yang terdiri dari Hutan Lindung seluas 6,67 ribu Ha (41,26

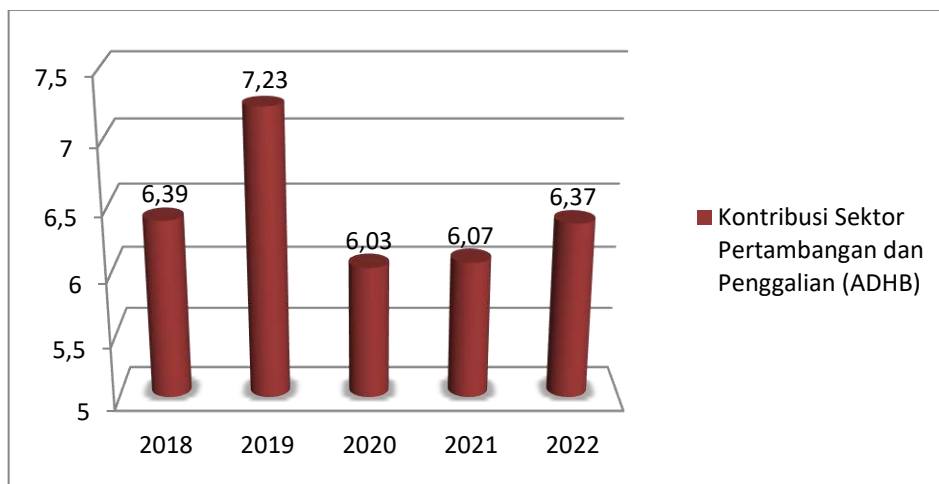




persen), Hutan produksi terbatas seluas 4,42 ribu Ha (27,52 persen) dan Hutan Suaka Alam/Hutan Wisata seluas 5,02 ribu Ha (31,12 persen).

4) Energi dan Sumber Daya Mineral

Kontribusi sektor pertambangan dan penggalian mengalami fluktuasi dari tahun ke tahun. Berikut gambaran perkembangan kontribusi sektor pertambangan dan penggalian ADHB di Kota Palu Tahun 2018-2022 tertera dalam Gambar 2.45 di bawah ini:



Sumber: BPS Kota Palu Dalam Angka 2023

Gambar 2.45
Kontribusi Sektor Pertambangan dan Penggalian Terhadap PDRB Kota Palu (%) Tahun 2018-2022

Gambar 2.45 memperlihatkan kontribusi yang diberikan sektor pertambangan dan penggalian terhadap pembentukan PDRB di Kota Palu pada Tahun 2017-2021 yang cenderung fluktuatif setiap tahunnya. Perubahan signifikan terjadi pada Tahun 2018 dengan kontribusi terendah sebesar 0,57 % hingga menjadi 6,39 % dari tahun sebelumnya dengan kontribusi sebesar 6,96 %. Sedangkan perubahan signifikan dengan kontribusi tertinggi terjadi pada Tahun 2019 sebesar 0,84 % hingga mencapai 7,23 %. Kontribusi sektor ini pada Tahun 2021 sebesar 6,07 % hanya naik 0,01 % dari tahun sebelumnya dengan kontribusi sebesar 6,06 %. Tahun 2022 mengalami



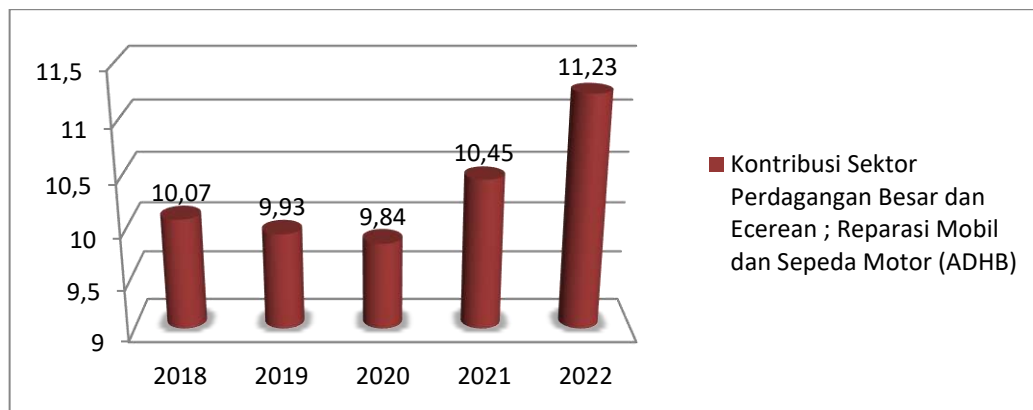


peningkatan kontribusi sebesar 0,3% dari Tahun 2021 hingga menjadi 6,37%.

5) Perdagangan

Sektor perdagangan merupakan sektor dengan kontribusi PDRB tertinggi ketiga setelah sektor konstruksi, dan Administrasi Pemerintahan, Pertahanan dan Jaminan Sosial Wajib. Kontribusi sektor perdagangan terhadap PDRB di Kota Palu Tahun 2018-2022 menunjukkan peningkatan kontribusi. Meskipun Tahun 2018-2020 mengalami penurunan dengan rata-rata sebesar 20,12% per tahun, namun pada dua tahun terakhir yakni Tahun 2021 dan 2022 menunjukkan peningkatan yang signifikan dengan rata-rata pertumbuhan sebesar 6,83% per tahun.

Berikut ini perkembangan kontribusi sektor perdagangan terhadap PDRB di Kota Palu Tahun 2018-2022 di bawah ini:



Sumber: BPS Kota Palu Dalam Angka 2023

Gambar 2.46
Kontribusi Sektor Perdagangan Terhadap PDRB Kota Palu
Tahun 2018–2022

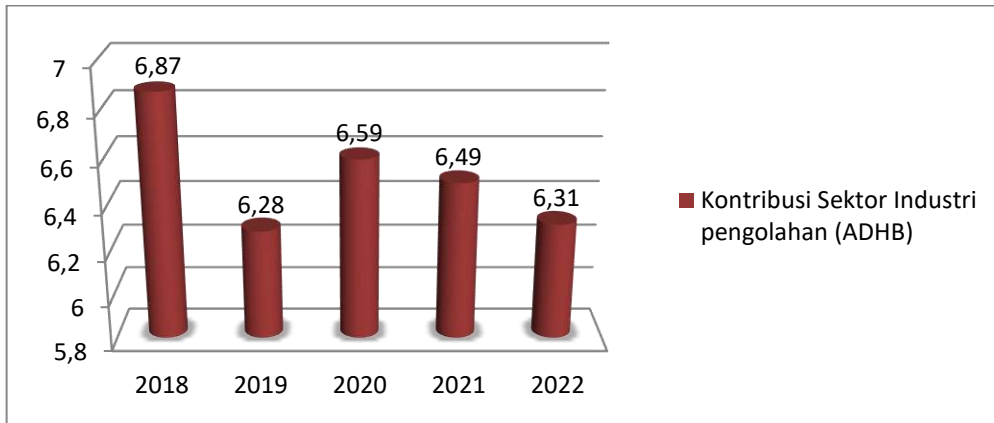
6) Perindustrian

Sektor perindustrian memiliki nilai riil yang cenderung menurun dari tahun ke tahun. Jumlah industri selama beberapa tahun terakhir mengalami fluktuasi pertumbuhan. Perkembangan industri di Kota Palu yang fluktuatif disebabkan oleh banyaknya industri berkembang masih berskala rumah tangga dan berskala mikro, kecil, menengah yang dikelola secara formal maupun informal.





Berikut ini gambaran perkembangan kontribusi sektor industri pengolahan terhadap PDRB ADHB dari Tahun 2018 hingga Tahun 2022.



Sumber: BPS Kota Palu Dalam Angka 2023

Gambar 2.47
Kontribusi Sektor Industri Pengolahan Terhadap PDRB Kota Palu Tahun 2018-2022

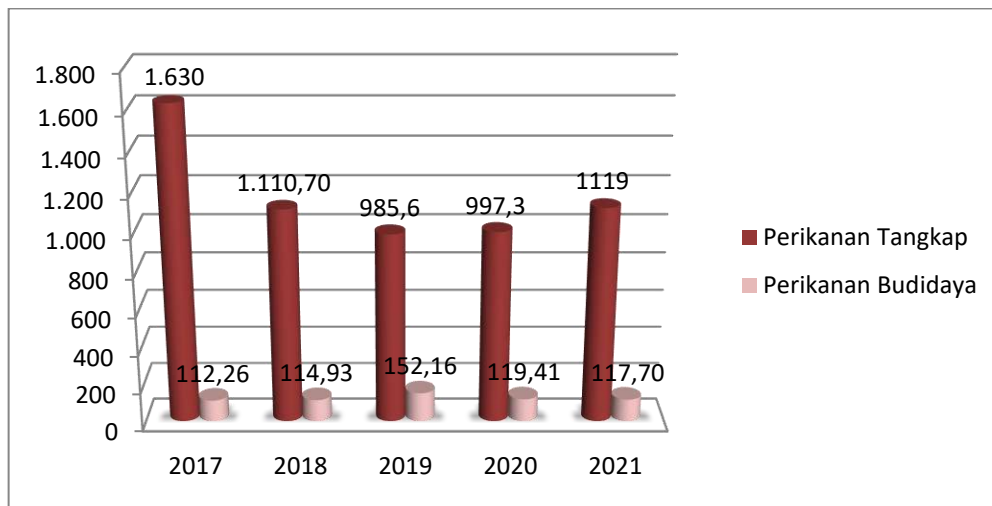
Gambar 2.47 di atas memperlihatkan kontribusi sektor industri pengolahan terhadap PDRB ADHB di Kota Palu Tahun 2018-2022 yang cenderung menurun tiap tahunnya dengan rata-rata penurunan persentase selama lima tahun terakhir sebesar 0,14% per tahun, di mana penurunan persentase terbesar terjadi pada Tahun 2019 sebesar 0,59 % dan terkecil pada Tahun 2021 sebesar 0,1 %.

7) Kelautan dan Perikanan

Produksi Perikanan di Kota Palu Tahun 2021 tercatat sebesar 1.236,70 ton, atau naik 119,99 ton dari Tahun 2020. Produksi tersebut terdiri dari produksi perikanan tangkap sebesar 1.119 ton, dan perikanan budidaya sebesar 117,70 ton.

Berikut produksi perikanan di Kota Palu Tahun 2017-2021 tertera dalam Gambar 2.48 di bawah ini:





Sumber: BPS Kota Palu Tahun 2022

Gambar 2.48
Produksi Ikan di Kota Palu (Ton) Tahun 2017 – 2021

2.3.4. Fokus Layanan Penunjang Urusan

1) Perencanaan Pembangunan

Diperhatikan dari aspek dokumen perencanaan, Kota Palu telah memiliki Rencana Pembangunan Jangka Panjang Daerah (RPJPD) Kota Palu Tahun 2005-2025 yang telah ditetapkan dengan Peraturan Daerah, sebagai payung hukum atas tersedianya dokumen perencanaan: Rencana Pembangunan Jangka Menengah Daerah (RPJMD) 5 (lima) tahun untuk setiap periode kepemimpinan Kota Palu yang telah ditetapkan dengan Peraturan Daerah (Perda)/Peraturan Kepala Daerah (Perkada), yang disertai dengan tersedianya dokumen perencanaan: Rencana Kerja Pemerintah Daerah (RKPD) yang telah ditetapkan dengan Perkada.

Ketersediaan dokumen perencanaan ini juga telah ditunjang dengan ketersediaan dokumen Rencana Tata Ruang Wilayah (RTRW) yang telah ditetapkan dengan Perda, serta penjabaran konsistensi dari program-program seperti program RPJMD kedalam RKPD dan program RKPD ke dalam APBD.

Konsistensi program RPJMD ke dalam RKPD Tahun 2022 sebesar 80,09% atau pada tingkat Konsistensi Tinggi, sedangkan konsistensi program RKPD ke dalam APBD Tahun 2022 sebesar 100% atau pada tingkat Konsistensi Sangat Tinggi.





2) Keuangan

Opini Badan Pemeriksa Keuangan (BPK) terhadap laporan keuangan Kota Palu Tahun 2018-2022 adalah Wajar Tanpa Pengecualian (WTP).

Persentase Sisa Lebih Perhitungan Anggaran (Silpa) Kota Palu Tahun 2018-2022 mengalami fluktuasi dengan rata-rata sebesar 29,23% tiap tahunnya. Berikut Persentase Sisa Lebih Perhitungan Anggaran (Silpa) Kota Palu Tahun 2018-2022 tertera dalam tabel berikut ini:

Tabel 2.102
Persentase Silpa terhadap APBD Kota Palu Tahun 2018-2022

No	Uraian	Tahun				
		2018	2019	2020	2021	2022
1	Total SILPA (Rp)	196.010.911.504,53	1.033.071.024.850,18	602.363.096.947,52	400.643.310.355,17	206.761.525.708,40
2	Total APBD (Rp)	1.338.505.391.883,00	2.151.228.808.801,80	1.231.232.010.908,66	1.907.058.605.213,00	1.524.123.190.688,00
	% Silpa	14,64	48,02	48,92	21,01	13,57

Sumber: Sistem Informasi Pemerintah daerah Tahun 2023

Persentase belanja pendidikan 20% di Kota Palu Tahun 2018-2022 masing-masing adalah 23,85%, 16,62%, 28,27%, 18,76%, dan 22,75%. Berikut Persentase belanja pendidikan 20% di Kota Palu Tahun 2018-2022 tertera dalam tabel berikut ini:

Tabel 2.103
Persentase Belanja Pendidikan 20% Kota Palu Tahun 2018-2022

No	Uraian	Tahun				
		2018	2019	2020	2021	2022
1	Jumlah Belanja Bidang Urusan Pendidikan (20%) (Rp)	319.201.696.661,00	357.476.512.500,00	348.073.974.618,00	357.997.262.163,00	346.733.092.773,00
2	Total APBD (Rp)	1.338.505.391.883,00	2.151.228.808.801,80	1.231.232.010.908,66	1.907.058.605.213,00	1.524.123.190.688,00
	Persentase	23,85	16,62	28,27	18,77	22,75

Sumber: Sistem Informasi Pemerintah daerah Tahun 2023

Persentase belanja kesehatan 10% di Kota Palu Tahun 2018-2022 masing-masing adalah 17,06%, 6,99%, 9,97%, 19,08%, dan 11,07%. Berikut Persentase belanja kesehatan 10% di Kota Palu Tahun 2018-2022 tertera dalam tabel berikut ini:





Tabel 2.104
Persentase Belanja Kesehatan 10% Kota Palu Tahun 2018-2022

No	Uraian	Tahun				
		2018	2019	2020	2021	2022
1	Jumlah Belanja Bidang Urusan kesehatan (10%) (Rp)	228.362.362.403,60	150.476.422.214,00	122.718.012.552,00	363.856.501.748,00	168.660.427.940,00
2	Total APBD (Rp)	1.338.505.391.883,00	2.151.228.808.801,80	1.231.232.010.908,66	1.907.058.605.213,00	1.524.123.190.688,00
Persentase		17,06	6,99	9,97	19,08	11,07

Sumber: Sistem Informasi Pemerintah daerah Tahun 2023

2.4 Aspek Daya Saing Daerah

Aspek Daya Saing Daerah merupakan salah satu aspek tujuan penyelenggaraan sesuai dengan potensi, kekhasan dan unggulan daerah. Daya saing (*competitiveness*) merupakan satu diantara faktor kunci keberhasilan pembangunan ekonomi yang berhubungan dengan tujuan pembangunan daerah dalam mencapai kesejahteraan masyarakat yang tinggi dan berkelanjutan.

Gambaran umum kondisi daerah yang berhubungan dengan aspek daya saing daerah meliputi capaian pembangunan daerah yang dapat dilihat dari capaian pemerintah daerah terhadap aspek-aspek antara lain; Kemampuan Ekonomi Daerah, Fasilitas Wilayah/Infrastruktur, Iklim Berinvestasi dan Sumber Daya Manusia yang dijelaskan lebih detail sebagaimana berikut:

2.4.1 Fokus Kemampuan Ekonomi Daerah

Kemampuan ekonomi daerah dalam kaitannya dengan daya saing daerah, dimana kapasitas ekonomi daerah harus memiliki daya tarik (*attractiveness*) bagi pelaku ekonomi yang telah berada, dan akan masuk ke suatu daerah. Daya tarik investasi yang tinggi dan bergerak secara cepat aktivitas ekonomi daerah akan menciptakan terjadinya efek ganda (*multiplier effect*) dan efek menular (*contagious effect*) bagi peningkatan daya saing daerah.

Gambaran umum kondisi daerah terkait dengan kemampuan ekonomi daerah dapat dilihat dari: Pengeluaran Rata-Rata Konsumsi

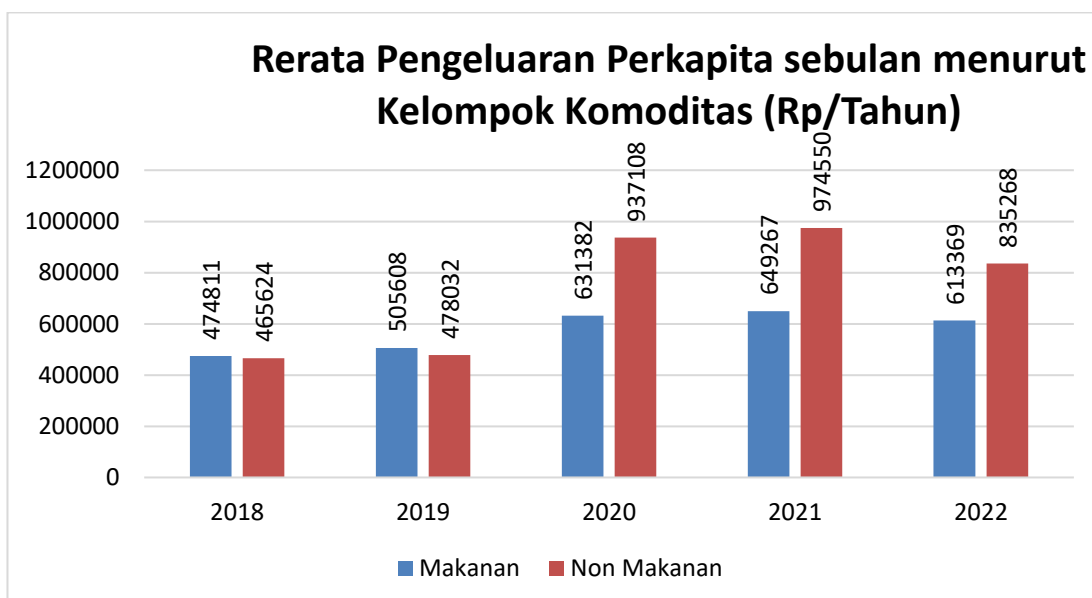




Rumah Tangga per Kapita/Angka Konsumsi Rata-Rata Rumah Tangga per Kapita Sebulan, dan Produktivitas Total Daerah.

1) Pengeluaran Konsumsi Rumah Tangga Perkapita

Pengeluaran rumah tangga merupakan salah satu indikator yang dapat memberikan gambaran keadaan kesejahteraan penduduk. Semakin tinggi pendapatan maka porsi pengeluaran akan bergeser dari pengeluaran untuk makanan ke pengeluaran bukan makanan. Pergeseran pola pengeluaran terjadi karena elastisitas permintaan terhadap makanan pada umumnya rendah, sebaliknya elastisitas permintaan terhadap barang bukan makanan pada umumnya tinggi. Keadaan ini jelas terlihat pada kelompok penduduk yang tingkat konsumsi makanannya sudah mencapai titik jenuh, sehingga peningkatan pendapatan akan digunakan untuk memenuhi kebutuhan barang bukan makanan atau ditabung. Dengan demikian, pola pengeluaran dapat dipakai sebagai salah satu alat untuk mengukur tingkat kesejahteraan penduduk, dimana perubahan komposisinya digunakan sebagai petunjuk perubahan tingkat kesejahteraan.



Sumber : BPS Kota Palu Tahun 2023

Gambar 2.49
Rerata Pengeluaran Perkapita sebulan menurut Kelompok Komoditas (Rp/Tahun) Tahun 2018-2022





Gambar di atas menunjukkan bahwa terjadi peningkatan pengeluaran perkapita menurut kelompok komoditas setiap tahunnya selama kurun waktu lima tahun terakhir. Tingkat pertumbuhan pengeluaran per kapita sebulan menurut kelompok komoditas masyarakat Kota Palu Tahun 2018-2022 dari kelompok makanan naik sebesar 6,49% di Tahun 2019 dari tahun sebelumnya kemudian naik signifikan sebesar 24,88% di Tahun 2020 dan naik lagi sebesar 2,83% di Tahun 2021. Kondisi ini mengalami penurunan sebesar 5,53% di Tahun 2022. Kelompok non makanan juga menunjukkan kenaikan sebesar 2,66% di Tahun 2019 dan kenaikan tertinggi sebesar 96,03% terjadi di Tahun 2020. Kelompok ini mengalami penurunan sebesar 14,29% di Tahun 2022. Kondisi ini menunjukkan bahwa kesejahteraan masyarakat Kota Palu sejak pasca gempa bumi Tahun 2019 kembali mulai mengalami peningkatan dari tahun ke tahun. Lebih jelasnya, secara rinci ditampilkan persentase penduduk menurut golongan pengeluaran per kapita sebulan adalah sebagai berikut:

Tabel 2.105
Persentase Penduduk Menurut Golongan Pengeluaran per Kapita
Sebulan Tahun 2022

Golongan Pengeluaran	Kota Palu	Sulawesi Tengah
< 150000	0,00	0,00
150.000-199.999	0,00	0,01
200.000-299.999	0,51	0,81
300.000-499.999	2,42	9,85
500.000-749.999	20,53	25,29
750.000-999.999	18,55	22,86
1.000.000-1.499.999	29,95	25,20
1.500.000+	28,04	15,97

Sumber : BPS Kota Palu Tahun 2023





Tabel di atas memperlihatkan bahwa pengeluaran masyarakat Kota Palu Tahun 2022 didominasi oleh 6 (enam) golongan pengeluaran dengan persentase terbesar sebesar 29,95% yaitu golongan pengeluaran senilai Rp.1.000.000-Rp.1.499.999 kemudian golongan pengeluaran Rp.1.500.000+ sebesar 28,04%. Kondisi ini masih menunjukkan persentase yang lebih tinggi dibanding provinsi yang hanya mencapai 15,97% untuk golongan pengeluaran senilai Rp.1.500.000, dan 25,20% untuk golongan pengeluaran senilai Rp.1.000.000-Rp.1.499.999. Selain pengeluaran golongan makanan, juga terdapat pengeluaran bukan makanan di Kota Palu adalah sebagai berikut:

Tabel 2.106
Rata-rata Pengeluaran Perkapita Masyarakat Kota Palu Sebulan Menurut Kelompok Bukan Makanan Tahun 2021-2022

Kelompok Bukan Makanan	Tahun		Tingkat Pertumbuhan Pengeluaran per Kapita (%)
	2021 (Rp)	2022 (Rp)	
Perumahan dan Fasilitas Rumah	538.345	500.052	(7,11)
Aneka Barang dan Jasa	211.458	142.993	(32,38)
Pakaian, Alas Kaki, dan Tutup Kepala	39.785	38.763	(2,57)
Barang Yang Tahan Lama	89.758	83.513	(6,96)
Pajak, Pungutan, dan Asuransi	75.255	54.620	(27,42)
Keperluan Pesta dan Upacara	19.950	15.326	(23,18)
Jumlah	974.550	835.268	(14,29)

Sumber : BPS Kota Palu Tahun 2023 (diolah)

Tabel di atas menunjukkan bahwa terjadi tingkat pertumbuhan pengeluaran per kapita tertinggi pada Tahun 2022 dari tahun sebelumnya pada kelompok bukan makanan “pakaian, alas kaki, dan tutup kepala” sebesar -2,57% sebulan, dan terendah pada “aneka barang dan jasa” sebesar -32,38% sebulan. Tingkat Pertumbuhan pengeluaran konsumsi rumah tangga Kota Palu menurut kelompok





bukan makanan Tahun 2022 menurun sebesar 14,29% sebulan dari 974.550 rupiah menjadi 835.268 rupiah.

Merujuk dari teori atau hasil penelitian bahwa pengaruh pengeluaran konsumsi rumah tangga memiliki pengaruh yang signifikan terhadap pertumbuhan ekonomi yaitu apabila terjadi peningkatan pengeluaran konsumsi rumah tangga sebesar 1 rupiah maka akan terjadi penambahan pertumbuhan ekonomi. Jika hal ini berlaku sebaliknya maka dengan melihat penurunan pengeluaran konsumsi rumah tangga Kota Palu Tahun 2022 sebesar 139,282 rupiah sebulan maka terjadi penurunan pertumbuhan ekonomi sebesar 139,282 rupiah sebulan.

Selanjutnya produktivitas total daerah menggambarkan besarnya tingkat produktivitas setiap sektor dalam aktivitas perekonomian suatu daerah. Sektor/Lapangan Usaha di Kota Palu yang menunjang PDRB Kota Palu terdiri dari 17 (tujuh belas) Lapangan Usaha, yaitu: pertanian, kehutanan dan perikanan; pertambangan dan penggalian; industri pengolahan; pengadaan listrik dan gas; pengadaan air, pengelolaan sampah, limbah dan daur ulang; konstruksi; perdagangan besar dan eceran, reparasi mobil dan sepeda motor; transportasi dan pergudangan; penyediaan akomodasi dan makan minum; informasi dan komunikasi; jasa keuangan dan asuransi; real estate; jasa perusahaan; administrasi pemerintahan, pertahanan dan jaminan sosial wajib; jasa pendidikan; jasa kesehatan dan kegiatan sosial; serta jasa lainnya.

Berdasarkan tujuh belas lapangan usaha tersebut, yang memiliki kontribusi terbesar terhadap PDRB Kota Palu Tahun 2022 adalah lapangan usaha Transportasi dan Pergudangan (15,47%); Penyediaan Akomodasi dan Makan Minum (10,56%); dan Pengadaan Listrik dan Gas (9,84%).





Tabel 2.107
Pertumbuhan Produk Domestik Regional Bruto (PDRB) Kota Palu
Atas Dasar Harga Berlaku dan Atas Dasar Harga Konstan Menurut Lapangan Usaha (Persen) Tahun 2018-2022

No	Lapangan Usaha	2018		2019		2020		2021*		2022**	
		HB	HK	HB	HK	HB	HK	HB	HK	HB	HK
A	Pertanian, Kehutanan, dan Perkebunan	12.42	4,87	0.94	(0,86)	0.04	(1,54)	2.82	0,86	10,10	2,77
B	Pertambangan dan Penggalian	2.21	0,66	24.58	14,98	(19.65)	(20,83)	9.16	7,20	14,18	6,12
C	Industri Pengolahan	1.36	(1,96)	0.63	(0,57)	1.11	(1,62)	6.74	3,31	5,89	3,31
D	Pengadaan Listrik dan Gas	18.68	7,34	2.52	2,10	1.18	1,04	6.86	5,13	11,53	9,84
E	Pengadaan Air, Pengelolaan Sampah, Limbah dan Daur Ulang	16.88	1,00	(0.79)	(0,22)	3.98	(0,90)	9.07	4,86	6,61	3,27
F	Konstruksi	13.99	8,42	24.35	22,51	1.03	(2,21)	7.82	4,73	2,47	2,13
G	Perdagangan Besar dan Eceran; Reparasi Mobil dan Sepeda Motor	12.49	6,04	8.61	(0,40)	(4.46)	(6,31)	15.06	12,57	16,86	9,10
H	Transportasi dan Pergudangan	15.24	6,54	7.14	(1,81)	(35.37)	(35,91)	10.36	8,84	30,89	15,47
I	Penyediaan Akomodasi dan Makan Minum	5.91	3,19	(4.40)	(10,56)	(11.21)	(13,83)	17.92	15,88	11,51	10,56
J	Informasi dan Komunikasi	13.78	8,60	14.76	9,87	5.09	8,24	7.44	6,11	5,58	4,63
K	Jasa Keuangan dan Asuransi	7.99	0,80	(1.87)	(4,82)	7.07	7,24	11.65	9,58	7,16	(0,21)
L	Real Estate	9.77	3,87	0.48	(3,20)	1.44	0,21	6.84	3,57	10,11	7,65
M	Jasa Perusahaan	10.26	4,30	5.80	5,05	(1.41)	(3,07)	4.66	2,75	9,53	5,96
N	Administrasi Pemerintahan, Pertahanan dan Jaminan Sosial Wajib	17.36	7,91	6.39	4,03	3.36	1,49	6.54	4,75	5,73	1,24
O	Jasa Pendidikan	6.62	0,27	5.46	3,18	(1.00)	(2,25)	3.60	1,84	3,72	0,99
P	Jasa Kesehatan dan Kegiatan Sosial	14.40	9,55	9.92	9,42	7.92	7,41	12.53	7,03	7,80	3,64
Q	Jasa lainnya	9.15	2,53	5.92	2,26	(0.63)	(1,29)	5.04	3,11	8,29	5,64
PRODUK DOMESTIK REGIONAL BRUTO		11.32	5,00	10.15	5,65	(3.62)	(4,43)	8.32	5,97	8,84	4,32
PRODUK DOMESTIK REGIONAL BRUTO TANPA MIGAS		11.32	5,00	10.15	5,65	(3.62)	(4,43)	8.32	5,97	8,84	4,32

Sumber: Kota Palu Dalam Angka Tahun 2023





Tabel di atas menunjukkan bahwa secara total produktivitas total daerah Kota Palu mengalami masa fluktuatif selama lima tahun terakhir, yaitu dari tahun 2018-2022 masing-masing sebesar 11,32; 10,15; -3,62; 8,32; dan 8,84. Hal ini menunjukkan bahwa produktivitas angkatan kerja dalam pengembangan lapangan usaha di Kota Palu berbeda dari tahun ke tahun.

2.4.2 Fokus Fasilitas Wilayah/Infrastruktur

Fasilitas wilayah atau infrastruktur adalah penunjang daya saing daerah dalam hubungannya dengan ketersediaan (availability) fasilitas untuk mendukung aktivitas ekonomi daerah di berbagai sektor di daerah dan antar-wilayah. Semakin tinggi tingkat ketersediaan fasilitas wilayah/infrastruktur, maka semakin tinggi pula daya saing daerah dalam menghadapi persaingan (competitiveness).

Gambaran umum kondisi daya saing daerah terkait dengan fasilitas wilayah/infrastruktur dapat dilihat dari: aspek perhubungan, penataan ruang, perbankan, rumah makan, hotel, lingkungan hidup, serta komunikasi dan informatika.

1) Perhubungan

Transportasi sangat penting peranannya dalam perkembangan suatu daerah karena menyediakan akses bagi masyarakat untuk memenuhi kebutuhan barang dan jasa sehari-hari, serta meningkatkan kehidupan sosial ekonomi. Pemerintah Kota Palu sampai dengan Tahun 2022 telah membangun jalan sepanjang 851,563 km, sementara kendaraan yang wajib uji berjumlah 151 unit. Berikut data panjang jalan dan jumlah kendaraan wajib uji di Kota Palu:





Tabel 2.108
Rasio Panjang Jalan per Jumlah Kendaraan
Tahun 2018-2022

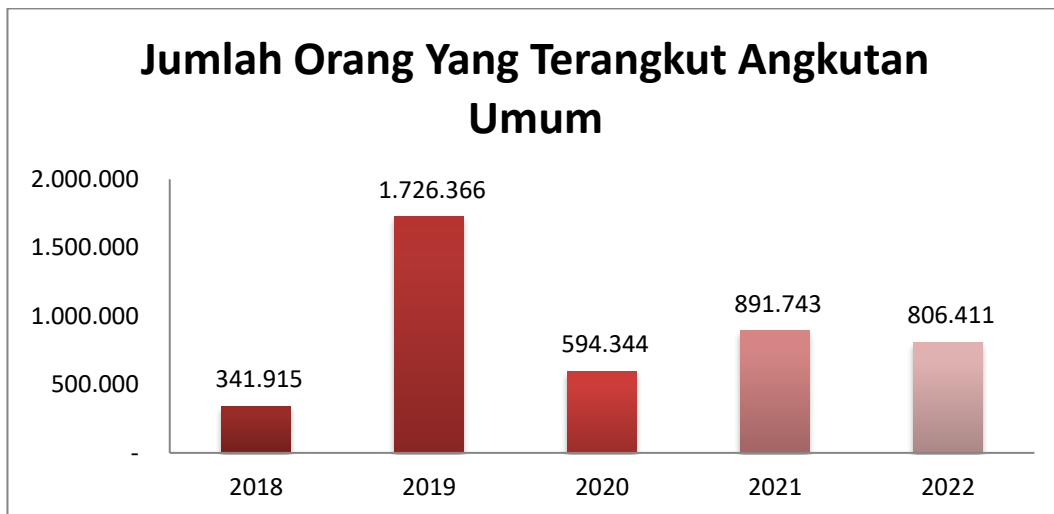
No.	Uraian	2018	2019	2020	2021	2022
1	Panjang jalan (km)	851,563	851,558	851,563	851,563	851,563
2	Kendaraan wajib uji (unit)	N/A	1.152	534	151	1.965
3	Rasio Panjang Jalan/kendaraan	N/A	0,14	0,06	0,02	0,43

Sumber: BPS Kota Palu Dalam Angka 2023

Tabel di atas menunjukkan bahwa jumlah kendaraan wajib uji di Kota Palu mengalami penurunan yang signifikan sebesar 618 unit di Tahun 2020 hingga menjadi 534 unit dari tahun sebelumnya sebesar 1.152 unit. Tahun 2022 mengalami kenaikan signifikan sebesar 1.814 unit hingga menjadi 1.965 unit dari tahun sebelumnya sebesar 151 unit. Kondisi tersebut menunjukkan bahwa adanya peningkatan keseimbangan antara jumlah kendaraan dengan panjang jalan yang dibangun oleh pemerintah sehingga menyebabkan rasio panjang jalan mengalami kenaikan di Tahun 2022. Kondisi ini dapat memberikan dampak yang positif dalam mengurangi jumlah kemacetan di wilayah Kota Palu.

Selanjutnya jumlah orang yang terangkut angkutan umum pada dalam kurun waktu lima tahun terakhir mengalami fluktuatif. Ini terjadi akibat imbas dari kejadian Bencana Alam berstatus Nasional (Gempa Bumi, Tsunami dan Likuifaksi) yang ada di Kota Palu, yang kemudian disusul dengan adanya pandemi Covid-19. Rendahnya jumlah orang yang terangkut angkutan umum disebabkan oleh tidak beraturannya trayek angkutan umum di Kota Palu, sehingga masyarakat (penumpang) lebih memilih menggunakan kendaraan pribadi dibanding angkutan umum. Terlebih saat ini angkutan umum online lebih diminati oleh masyarakat umum dibandingkan dengan angkutan umum biasa. Berikut data jumlah orang yang terangkut angkutan umum di Kota Palu pada Gambar 2.49 di bawah ini:





Sumber : Dinas Perhubungan Kota Palu, 2023

Gambar 2.50
Jumlah Orang Yang Terangkut Angkutan Umum di Kota Palu, Tahun 2018-2022

Selain transportasi darat, juga terdapat transportasi udara di Kota Palu yaitu Bandara Udara Mutiara Sis Aljufri yang mempunyai luas 12.511 meter persegi dengan daya tampung 800 penumpang dalam dua terminal. Bandara inilah yang menjadi pintu gerbang angkutan udara dari dan ke Kota Palu. Jumlah penumpang datang dan berangkat dari tahun 2018 hingga 2022 mengalami fluktuatif akibat adanya kejadian bencana alam dan pandemi Covid-19. Adapun jumlah penumpang yang datang, berangkat dan transit di Kota Palu adalah sebagai berikut:

Tabel 2.109
Jumlah Penumpang Bandara Tahun 2018-2022

Tahun	Penumpang (Orang)		
	Datang	Berangkat	Transit
2018	N/A	N/A	N/A
2019	608.820	622.957	34.773
2020	230.910	235.441	10.108
2021	217.814	217.998	0
2022	325.691	330.073	0

Sumber: BPS Kota Palu Dalam Angka 2023





Pada transportasi laut, Kota Palu memiliki dua 2 pelabuhan yaitu Pantoloan dan Taipa. Pelabuhan Pantoloan melayani kapal yang memiliki kapasitas besar dengan rute antar pelabuhan dan antar pulau dan bahkan antar negara, sedangkan Pelabuhan Taipa melayani kapal yang berkapasitas kecil (kapal feri) dengan rute penyeberangan antar pulau. Jumlah penumpang pelabuhan cenderung mengalami penurunan, baik penumpang orang maupun barang selama kurun waktu Tahun 2017 hingga Tahun 2021. Hal ini disebabkan karena masyarakat cenderung memilih menggunakan transportasi darat dan udara. Gambaran mengenai jumlah penumpang baik orang maupun barang yang melalui Pelabuhan di Kota Palu tertera dalam Tabel 2.110 berikut ini:

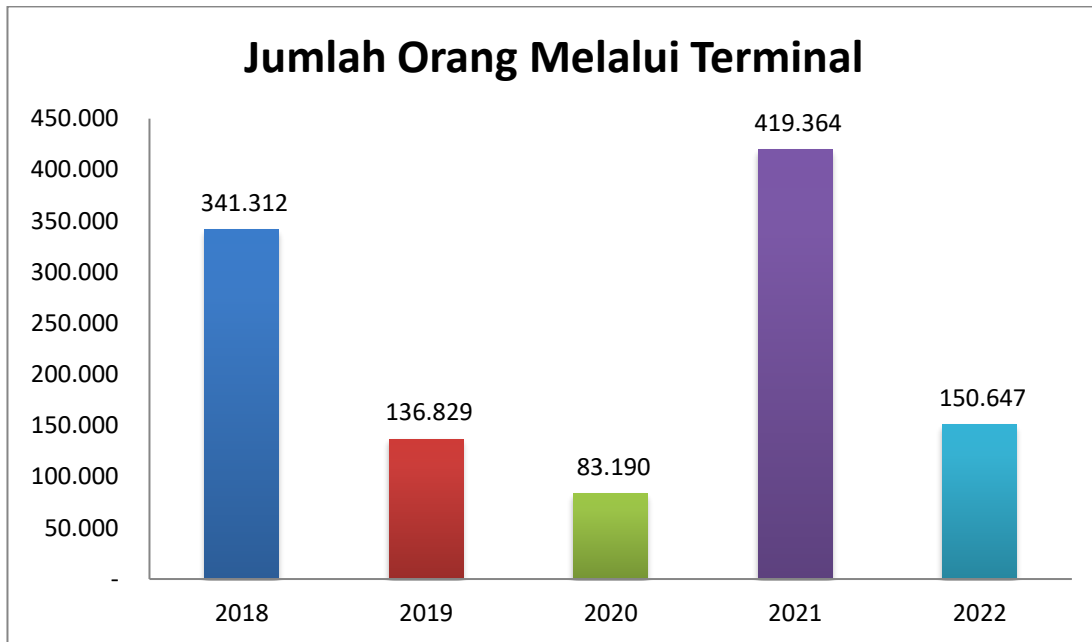
Tabel 2.110
Jumlah Penumpang Pelabuhan (Pantoloan + Taipa)
Tahun 2017-2021

Tahun	Penumpang (Org)		Barang (Ton)	
	Datang	Berangkat	Dibongkar	Dimuat
2017	10.293	25.125	307.498	4.952
2018	6.668	23.419	399.191	3.615
2019	40.657	42.839	270.232	145.977
2020	16.805	17.890	255.806	29.825
2021	21.920	23.084	189.412	15.856

Sumber: Dinas Perhubungan Kota Palu + PT Pelabuhan Indonesia

Sedangkan untuk transportasi darat, Kota Palu memiliki beberapa terminal angkutan umum yakni Terminal Mamboro, Terminal Tipo, Terminal Manonda dan Terminal Petobo. Adapun jumlah orang/penumpang yang melalui terminal adalah sebagai berikut:





Sumber : Dinas perhubungan Kota Palu Tahun 2023

Gambar 2.51
Jumlah Orang Yang Melalui Terminal

Berdasarkan gambar di atas, terjadi fluktuasi jumlah orang/penumpang yang melalui terminal selama lima tahun terakhir. Penurunan yang cukup signifikan terjadi pada Tahun 2019. Kondisi ini disebabkan pada saat itu Kota Palu mengalami Bencana Alam berstatus Nasional (Gempa Bumi, Tsunami dan Likuifaksi). Pada tahun 2021 jumlah orang/penumpang yang melalui terminal naik menjadi 419.364 setelah pemulihan pasca pandemi Covid-19.

Upaya menciptakan kelancaran dan ketertiban berlalu-lintas di Kota Palu, diperlukan ketersediaan rambu jalan. Perkembangan rambu jalan di Kota Palu diuraikan dalam Tabel 2.101. Selama 5 (lima) tahun terakhir perkembangan rambu dan marka jalan di Kota Palu mengalami fluktuatif. Pada Tahun 2018 jumlah pemasangan rambu lalu lintas di Kota Palu sebanyak 300 unit, dan terdapat 33 unit rambu lalu lintas pada Tahun 2022.





Tabel 2.111
Jumlah Pemasangan Rambu Lalu Lintas dan Marka Jalan
di Kota Palu Tahun 2018–2022

Tahun	Fasilitas Lalu Lintas	Jumlah	Ket
	I. Rambu Lalu Lintas :		
2018	Rambu Lalu Lintas	300	Unit
2019	Rambu Lalu Lintas	88	Unit
2020	Rambu Lalu Lintas	0	Unit
2021	Rambu Lalu Lintas	30	Unit
2022	Rambu Lalu Lintas	33	Unit

Sumber : Dinas Perhubungan Kota Palu 2023

Sementara perkembangan jumlah kecelakaan lalu lintas di Kota Palu selama 4 (tahun) tahun terakhir diuraikan dalam Tabel 2.102. Seiring dengan meningkatnya ketersediaan rambu lalu lintas dan marka jalan di Kota Palu, perkembangan jumlah kasus kecelakaan lalu lintas di Kota Palu selama 5 (lima) tahun terakhir mengalami penurunan. Pada Tahun 2018 jumlah kecelakaan lalu lintas di Kota Palu sebanyak 1.803 kasus terus menurun hingga menjadi 974 kasus pada Tahun 2021.

Tabel 2.112
Jumlah Kasus Kecelakaan Lalu Lintas
di Kota Palu Tahun 2018–2022

Tahun	Jumlah Kasus
2018	1.803 Kasus
2019	1.603 Kasus
2020	1.042 Kasus
2021	974 Kasus
2022	1.144 Kasus

Sumber : Data POLRES Kota Palu 2023





2) Penataan Ruang

Penataan ruang sangat penting untuk dapat menjamin stabilitas dan keberlanjutan pembangunan Kota Palu yang berwawasan lingkungan. Data luas kawasan lindung, pemukiman, kawasan industri, hutan rakyat, ruang terbuka hijau, wilayah budidaya dan wilayah perkotaan secara rinci dijabarkan melalui Luasan Pola Ruang pada tabel di bawah ini.

Tabel 2.113
Luasan Pola Ruang Kota Palu Tahun 2018-2022

NAMA KAWASAN	LUAS (HA)				
	2018	2019	2020	2021	2022
Kawasan Lindung					
Kawasan Hutan Lindung	7.141,00	7.141,00	7.141,00	7.141,00	6.380,00
Perlindungan Setempat	855,66	855,66	855,66	855,66	532,38
Taman Hutan Raya	5.789,00	5.789,00	5.789,00	5.789,00	4.493,73
Kawasan Cagar Budaya	5.535,80	5.535,80	5.535,80	5.535,80	2,72
Ruang terbuka Hijau	175,32	175,32	175,32	175,32	2.416,54
Kawasan Budidaya					
Kawasan Hutan Produksi Terbatas	4.239,41	4.239,41	4.239,41	4.239,41	3.229,57
Industri	1.534,12	1.534,13	1.534,14	1.534,15	1.457,00
Kawasan Pariwisata	291,51	291,51	291,51	291,51	128,12
Kawasan Peremukim an					
1) Kawasan Perumahan	4.003,10	4.003,10	4.003,10	4.003,10	9.044,00
2) Kawasan Perdagangan dan Jasa	430,80	430,80	430,80	430,80	1.382,00





NAMA KAWASAN	LUAS (HA)				
	2018	2019	2020	2021	2022
3) Kawasan Perkantoran	148,49	148,49	148,49	148,49	251,49
4) Kawasan Pendidikan	328,05	328,05	328,05	328,05	362,83
5) Kawasan Peribadatan	45,19	45,19	45,19	45,19	34,19
6) Kawasan Kesehatan	25,25	25,25	25,25	25,25	42,18
7) Kawasan Olahraga	-	-	-	-	7,84
8) Kawasan Transportasi	-	-	-	-	294,03
Kawasan Pembangkitan Tenaga Listrik					16,14
Kawasan Pertanian	2.487,67	2.487,67	2.487,67	2.487,67	4.668,49
Kawasan Perkebunan	4.679,00	4.679,00	4.679,00	4.679,00	4.894,00
Kawasan Tanaman Pangan	557,00	557,00	557,00	557,00	427,00
Kawasan Pertanahan dan Keamanan	52,20	52,20	52,20	52,20	231,76
Kawasan Perikanan Budidaya	10.460,00	10.460,00	10.460,00	10.460,00	35,00
Rawan Bencana	2.326,12	2.326,12	2.326,12	2.326,12	2.326,12

Sumber: Rencana Tata Ruang Wilayah Kota Palu Tahun 2010-2030, 2021-2041, dan Dokumen Evaluasi Pemanfaatan Ruang Kota Palu Tahun 2018

Tabel di atas menunjukkan bahwa rasio wilayah industri terhadap wilayah budidaya mengalami peningkatan setiap tahunnya. Begitu pula dengan rasio wilayah perkotaan terhadap wilayah budidaya yang juga meningkat setiap tahunnya. Kondisi ini





mengindikasikan bahwa terjadi peningkatan perluasan wilayah industri dan perkotaan selama kurun waktu tiga tahun terakhir.

Selain hal tersebut di atas, daya saing daerah juga ditunjang oleh fasilitas perbankan, rumah makan, dan perhotelan. Ketiga jenis fasilitas tersebut mengalami peningkatan selama kurun waktu lima tahun sebagaimana terlihat pada tabel di bawah.

Perkembangan jumlah bank di Kota Palu mengalami peningkatan relative kecil dari Tahun 2018-2022 sebanyak 28 Bank, yakni Bank umum sebanyak 23 buah sedangkan BPR berjumlah 5 Bank. Data perkembangan perbankan di Kota Palu adalah sebagai berikut:

Tabel 2.114
Jumlah Bank di Kota Palu Tahun 2018-2022

NO	Sektor	Jumlah				
		2018	2019	2020	2021	2022
1.	Bank Umum	22	22	22	23	23
2.	BPR	5	5	5	5	5
Total		27	27	27	27	28

Sumber: BPS Kota Palu Dalam Angka 2023

Selain fasilitas perbankan, fasilitas rumah makan dan restoran juga mengalami peningkatan. Jumlah rumah makan dan restoran di Kota Palu sebanyak 78 unit pada Tahun 2018 mengalami peningkatan menjadi 102 unit di Tahun 2022 atau tumbuh sebesar 30,77 persen. Rumah makan tersebar di seluruh wilayah kecamatan di Kota Palu, dengan beragam variasi masakan dan minuman. Keberagaman kuliner yang ada di Kota Palu merupakan salah satu potensi dan daya tarik tersendiri dibandingkan dengan daerah lainnya. Adapun perkembangan jumlah rumah makan dan restoran di Kota Palu adalah sebagai berikut:

Tabel 2.115
Jumlah Rumah Makan dan Restoran di Kota Palu
Tahun 2018-2022





Tahun	Jumlah Rumah Makan	Jumlah Restoran	Total
2018	53	25	78
2019	24	31	55
2020	56	44	100
2021	58	40	98
2022	58	44	102

Sumber : Badan Pendapatan Kota Palu, 2022

Dalam memberikan pelayanan terhadap wisatawan asing maupun domestik yang datang ke Kota Palu, diperlukan tersedianya sarana akomodasi (hotel) yang memadai. Fasilitas perhotelan mengalami peningkatan setiap tahunnya selama kurun waktu lima tahun terakhir, baik jenis hotel berbintang maupun non berbintang. Selama kurun waktu lima tahun, terjadi pertumbuhan hotel non berbintang sebesar 11,43 persen atau bertambah sebanyak 4 buah hotel. Bertambahnya jumlah hotel non berbintang, maka terjadi peningkatan jumlah kamar dan tempat tidur hotel. Untuk hotel berbintang justru mengalami penurunan sejak Tahun 2018 hingga 2022 yaitu sebesar 36,36% atau berkurang 4 buah hotel. Secara rinci jumlah hotel di Kota Palu adalah sebagai berikut:

Tabel 2.116
Jumlah Hotel di Kota Palu Tahun 2018-2022

No.	Jenis	2018		2019		2020		2021		2022	
1	Hotel berbintang	11	23,9%	8	19,5%	7	14,3%	11	21,2%	7	15,2%
2	Hotel non berbintang	35	76,1%	33	80,5%	42	85,7%	41	78,8%	39	84,8%
Total		46	100%	41	100%	49	100%	52	100%	46	100%

Sumber: BPS Kota Palu Dalam Angka, 2023

3) Lingkungan Hidup

Kondisi lingkungan hidup yang baik pada suatu daerah dapat ditentukan berdasarkan beberapa indikator di antaranya ketersediaan dokumen Rencana Perlindungan dan Pengelolaan Lingkungan Hidup (RPPLH) serta pengintegrasian dalam dokumen perencanaan





pembangunan; terselenggaranya KLHS untuk kebijakan, rencana, program; hasil pengukuran indeks kualitas air, udara, dan tutupan lahan; penghargaan lingkungan hidup; peran dan keterlibatan Masyarakat Hukum Adat (MHA); penanganan persampahan; dan lain-lain.

Ketersediaan dokumen RPPLH Kota Palu sampai dengan Tahun 2022 belum terpenuhi sehingga pengintegrasian dalam dokumen perencanaan pun belum sesuai harapan. Isu lingkungan hidup yang dituangkan dalam dokumen perencanaan hanya terbatas pada penanganan persampahan, dan ketersediaan air bersih (air minum) bagi masyarakat di Kota Palu.

Berikut data penduduk terlayani air minum bagi masyarakat Kota Palu Tahun 2018-2022 tertera dalam Tabel 2.117 di bawah ini:

Tabel 2.117
penduduk terlayani Air Minum di Kota Palu
Tahun 2018-2022

No.	Tahun	Non PDAM		Sambungan Rumah(SR)			Penduduk Terlayani (jiwa)	Penduduk Terlayani (KK/RT)	Jumlah Penduduk Kota Palu (jiwa)
		Jumlah Rumah	Jumlah Terlayani	PDAM Donggala	PDAM Kota Palu	Jumlah Terlayani			
1	2018	n/a	n/a	14.405	7.596	110.005	110.005	31.430	385.619
2	2019	48.123	240.615	14.434	8.156	112.950	353.565	101.019	391.383
3	2020	48.124	240.620	14.434	8.285	113.595	354.215	101.204	373.218
4	2021	48.125	240.620	12.601	8.652	106.265	346.885	100.256	377.030
5	2022	74.221	259.774	11.306	9.124	102.150	361.924	103.407	381.572

Sumber: Dinas PU Kota Palu 2023

Tabel 2.107 memperlihatkan jumlah penduduk terlayani air minum di Kota Palu, baik menggunakan sambungan rumah melalui PDAM dan Non PDAM.

Jumlah yang disajikan pada tabel menunjukkan bahwa layanan sistem penyediaan air minum yang ada di Kota Palu mencapai 94,85%. Hal ini menunjukkan bahwa sumber air minum bagi rumah tangga di Kota Palu sudah terbilang layak konsumsi. Walaupun demikian, masih terdapat sekitar 26,77% yang menggunakan air minum yang kualitasnya aman dan sehat bagi pemakainya.





4) Komunikasi dan Informatika

Daya saing daerah pada aspek komunikasi dan informatika didasarkan pada penggunaan energi listrik dan alat komunikasi telepon. Salah satu kebutuhan yang vital bagi penduduk di Kota Palu yaitu energi listrik yang dikelola oleh PLN, baik untuk sumber penerangan maupun sumber energi lain.

Secara umum dalam kurun waktu lima tahun (2018-2022) produksi listrik yang di hasilkan oleh PLN mengalami kenaikan, dengan kenaikan terbesar 41.761.075 KWh pada Tahun 2020 dan terendah 5.415.919 KWh di Tahun 2022. Produksi listrik yang meningkat diiringi dengan nilai yang terjual akibat adanya kenaikan jumlah pelanggan yang terjadi antara Tahun 2018 sampai Tahun 2022. Sementara itu nilai yang dipakai sendiri dan susut/hilang selama Tahun 2022 menunjukkan trend positif dari 186 ribu Kwh dan 63 juta Kwh.

Tabel 2.118
Daya Terpasang, Produksi dan Distribusi Listrik
Tahun 2018-2022

Tahun	Daya Terpasang (KW)	Produksi Listrik (KWh)	Listrik Terjual (KWh)	Dipakai Sendiri (KWh)	Susut/Hilang (KWh)
2018	256.186	490.879.890	447.610.719	294.744	53.121.916
2019	290.189	516.135.639	453.953.681	n/a	73.764.409
2020	183.010	557.896.714	506.708.300	334.738	57.615.761
2021	201.285	594.488.027	535.914.759	124.251	58.573.267
2022	451.400	599.903.946	547.346.442	186.685	63.557.504

Sumber: BPS Kota Palu Dalam Angka 2023

Rata-rata rasio pengguna listrik di Kota Palu oleh rumah tangga sekitar 173,7 persen dengan rasio tertinggi 197,14% di Tahun 2021 dan terendah 149,83% di Tahun 2018. Rasio ini terus mengalami peningkatan dari tahun ke tahun sejak Tahun 2018 hingga 2022. Berikut rasio rumah tangga yang menggunakan listrik PLN di Kota Palu Tahun 2018-2022 tertera pada tabel berikut :





Tabel 2.119
Jumlah Rumah Tangga Yang Menggunakan Listrik (PLN)
Tahun 2018-2022

Tahun	Rumah Tangga	Rumah Tangga Pengguna Listrik	Rasio (%)
2018	109.654	164.298	149,83
2019	111.214	185.474	166,77
2020	115.696	198.031	171,16
2021	121.120	238.781	197,14
2022	122.093	223.908	183,39

Sumber: Dukcapil dan Kota Palu Dalam Angka 2023

Selain listrik, kebutuhan masyarakat akan Telepon juga sangat penting sebagai alat komunikasi. Adapun prosentase penduduk yang menggunakan telepon di Kota Palu pada Tahun 2014-2018 adalah sebagai berikut:

Tabel 2.120
Penduduk yang Menggunakan Telepon
Tahun 2014-2018

Tahun	Pengguna Telepon	Penduduk	Rasio (%)
2014	15500	362.202	43.44
2015	21689	368.086	25.75
2016	5365	374.020	21.19
2017	4782	379.782	17.12
2018	2673	385.691	13.62

Sumber : BPS (data diolah) Tahun 2019

Rasio penduduk yang menggunakan telepon cenderung mengalami penurunan selama kurun waktu 2014-2018. Penurunan rasio pengguna telepon terhadap penduduk disebabkan oleh peralihan pengguna telepon pelanggan menjadi pengguna telepon bergerak.





2.4.3 Fokus Iklim Berinvestasi

Investasi merupakan mesin pertumbuhan yang dapat meningkatkan aktivitas perekonomian daerah. Makin tinggi tingkat investasi yang masuk ke suatu daerah, makin tinggi pula pertumbuhan ekonomi yang terjadi di daerah tersebut. Investasi daerah yang tinggi dapat menciptakan lapangan kerja baru dan kesempatan yang tinggi bagi daerah. Investasi yang masuk dapat menghasilkan output, pendapatan dan kesempatan kerja bagi masyarakat di daerah.

Pemerintah Kota Palu harus dapat menciptakan iklim investasi yang kondusif dan bersahabat dengan investor. Tanpa terciptanya iklim investasi yang baik, maka akan sangat sulit untuk menarik investor untuk menanamkan investasinya di daerah. Berbagai faktor penting terkait dengan investasi di daerah harus dibenahi dan ditata dengan baik. Gambaran umum kondisi daerah terkait dengan iklim investasi salah satunya dapat dilihat dari indikator kinerja; Angka Kriminalitas, Jumlah Demonstrasi, Kemudahan Perizinan, Pengenaan Pajak Daerah, dan Peraturan Daerah (Perda) yang Mendukung Iklim Investasi.

1) Angka Kriminalitas

Keamanan, ketertiban dan penanggulangan angka kriminalitas merupakan salah satu faktor yang dapat meningkatkan iklim investasi. Stabilitas suatu daerah dapat meningkatkan jumlah investor yang akan berusaha di daerah tersebut. Angka kriminalitas yang tertangani di Kota Palu cenderung rendah dan fluktuatif selama kurun waktu lima tahun terakhir (2018-2022), hal ini dapat mempengaruhi kalangan investor untuk berinvestasi di Kota Palu. Adapun perkembangan angka kriminalitas di Kota Palu selama kurun waktu lima tahun terakhir adalah sebagai berikut:





Tabel 2.121
Angka Kriminalitas yang tertangani di Kota Palu
Tahun 2018-2022

Tahun	Jumlah Tindak Kriminal	Jumlah Tindak Kriminal tertangani	Penduduk	Angka Kriminalitas yang tertangani
2018	1.728	1.333	385.619	34,57
2019	868	599	391.383	15,71
2020	1063	760	373.218	20,36
2021	939	683	377.030	18,12
2022	1189	656	385.572	17,01

Sumber: Kepolisian Resort Palu 2023

2) Jumlah Demonstrasi

Jumlah demonstrasi/unjuk rasa di Kota Palu Tahun 2018-2021 cenderung fluktuatif. Bidang politik dan bidang ekonomi Tahun 2019 naik dengan jumlah total sebesar 97 kali dan turun menjadi 27 kali di Tahun 2020. Untuk bidang lainnya terus mengalami penurunan dari Tahun 2019 sebesar 21 kali menjadi 16 kali dan 4 kali di Tahun 2020 dan 2021. Adapun jumlah demonstrasi di Kota Palu dijabarkan secara rinci pada tabel berikut ini:

Tabel 2.122
Jumlah Demonstrasi di Kota Palu Tahun 2018-2022

No	Uraian	2018	2019	2020	2021	2022
1	Bidang Politik	24	61	3	n/a	n/a
2	Bidang Ekonomi	2	36	24	n/a	n/a
3	Bidang lainnya	n/a	21	16	4	n/a
Jumlah		26	118	40	4	n/a

Sumber: Satpol PP Kota Palu 2022

3) Standar Waktu Pelayanan Perizinan

Waktu pelayanan perijinan sangat penting karena berhubungan dengan pelayanan kepada masyarakat yang akan dilayani dalam mengurus suatu ijin dokumen. Semakin cepat waktu pelayanan





perijinan, maka akan semakin baik kualitas layanan publik, demikian pula dengan biaya yang akan di keluarkan dalam rangka pengurusan perizinan tersebut. Adapun lama proses pengurusan perijinan dan biaya pengurusan perizinan di Kota Palu pada Tahun 2022 untuk katagori OSS berbeda-beda berdasarkan KBLI dan tingkat resiko usaha sedangkan untuk SIUP-MB dan PBG masing-masing selama 5 dan 21 hari kerja dengan jumlah persyaratan dan biaya resmi seperti tampak pada Tabel 2.123 berikut:

Tabel 2.123
Lama Proses Perizinan, Jumlah Persyaratan dan Biaya Perizinan di Kota Palu Tahun 2022

NO	Uraian	Lama mengurus (hari)	Jumlah persyaratan (dokumen)	Biaya resmi
				(rata-rata maks Rph)
1	SIUP - MB	5 Hari Kerja	14	Type. A Rp. 8.000.000.,-
				Type. B Rp. 10.000.000.,-
				Type. C Rp. 12.000.000.,-
2	PBG	21 Hari Kerja	Bangunan Kompleks : 8	Nilai Retribusi Dibuat dan dikeluarkan oleh dinas Teknis berdasarkan luasan bangunan, tipe bangunan nilai koefisien bangunan dan pembayaran dilakukan lewat sistem
			Bangunan sederhana : 5	
3	OSS	Berbeda beda Berdasarkan KBLI dan Tingkat Resiko Usaha	Persyaratan Dokumen berbeda beda sesuai dengan Klasifikasi Baku Lapangan Usaha Indonesia KBLI Kegiatan usaha dan resiko usaha	Nilai retribusi tidak ada

Sumber: DPMPTSP Kota Palu Tahun 2023

Upaya penciptaan iklim investasi yang kondusif, dengan memberikan kemudahan proses perizinan, dalam bentuk lamanya waktu dan besarnya biaya yang dibutuhkan akan menarik lebih banyak investor yang menanamkan modalnya di Kota Palu.

4) Jumlah dan Macam Pajak dan Retribusi Daerah





Merujuk pada Undang-Undang Nomor 28 Tahun 2009 tentang Pajak dan Retribusi Daerah yang kemudian diturunkan menjadi Peraturan Daerah tentang Ketentuan Umum Pajak Daerah, Pajak Daerah merupakan kontribusi wajib kepada Daerah yang terutang oleh orang pribadi atau badan yang bersifat memaksa berdasarkan Undang-Undang, dengan tidak mendapatkan imbalan secara langsung dan digunakan untuk keperluan Daerah bagi sebesar-besarnya kemakmuran rakyat.

Selama kurun waktu lima tahun, jenis pajak di Kota Palu masih tetap sebanyak 11 objek. Sedangkan untuk jenis retribusi mengalami penambahan dari 20 jenis pada tahun 2018 menjadi 22 jenis pada tahun 2022.

Tabel 2.124
Jumlah Jenis Pajak dan Retribusi Daerah
Tahun 2018-2022

Tahun	Objek Pajak	Objek Retribusi
2018	11	20
2019	11	25
2020	11	20
2021	11	23
2022	11	22

Sumber: Badan Pendapatan Kota Palu 2023

Penerimaan pajak daerah adalah pos untuk menampung pendapatan yang berasal dari pajak daerah yang ditetapkan sesuai dengan Undang-undang No.28 Tahun 2009 yang pelaksanaannya diatur dengan Peraturan Daerah Kota Palu No. 1 Tahun 2011, yang terdiri dari:

- a. Pajak Hotel;
- b. Pajak Restoran;
- c. Pajak Hiburan;
- d. Pajak Reklame;
- e. Pajak Penerangan Jalan;
- f. Pajak Pengambilan Bahan Galian C



- g. Pajak Parkir
- h. Pajak Air Bawah Tanah
- i. Pajak Sarang Burung Walet
- j. Pajak Bumi dan Bangunan Pedesaan dan Perkotaan (PBBP2);
- k. Pajak Bea Perolehan Hak atas Tanah dan Bangunan (BPHTB);

Penerimaan pajak daerah Kota Palu ditopang oleh 5 (lima jenis) obyek pajak daerah yang memiliki potensi dan kontribusi yang besar terhadap penerimaan daerah, yaitu pajak hotel, pajak restoran, pajak pengambilan bahan galian C, PBBP2 dan pajak parkir. Penerimaan pajak daerah Kota Palu Tahun 2022 mencapai Rp. 159.659.658.488.

Sedangkan retribusi merupakan pungutan Daerah sebagai pembayaran atas jasa atau pemberian izin tertentu yang khusus disediakan dan/atau diberikan oleh Pemerintah Daerah untuk kepentingan orang pribadi atau Badan. Jumlah penerimaan retribusi daerah Kota Palu tahun 2022 mencapai Rp. 15.213.329.676. Jenis Retribusi yang dikelola oleh Pemerintah Kota Palu yaitu :

- a. Objek Retribusi Jasa Umum adalah pelayanan yang disediakan atau diberikan Pemerintah Daerah untuk tujuan kepentingan dan kemanfaatan umum serta dapat dinikmati oleh orang pribadi atau Badan. Retribusi ini terdiri dari 8 jenis objek yang dipungut oleh daerah.
- b. Objek Retribusi Jasa Usaha adalah pelayanan yang disediakan oleh Pemerintah Daerah dengan menganut prinsip komersial yang meliputi: (a) pelayanan dengan menggunakan/memanfaatkan kekayaan Daerah yang belum dimanfaatkan secara optimal; dan/atau (b) pelayanan oleh Pemerintah Daerah sepanjang belum disediakan secara memadai oleh pihak swasta. Retribusi ini terdiri dari 8 jenis objek yang dipungut oleh daerah.
- c. Objek Retribusi Perizinan Tertentu adalah pelayanan perizinan tertentu oleh Pemerintah Daerah kepada orang pribadi atau Badan yang dimaksudkan untuk pengaturan dan pengawasan atas kegiatan pemanfaatan ruang, penggunaan sumber daya alam, barang, prasarana, sarana, atau fasilitas tertentu guna melindungi kepentingan umum dan menjaga kelestarian



lingkungan. Retribusi ini terdiri dari 6 jenis objek yang dipungut oleh daerah.

2.4.4 Fokus Sumber Daya Manusia

Sumber Daya Manusia yang berkualitas merupakan modal utama dalam pembangunan daerah. Oleh karena itu, pembangunan SDM harus menjadi fokus dan tujuan dalam pembangunan daerah. Sumber daya manusia yang handal dicirikan dengan kemampuan dan etos kerja yang produktif, terampil, kreatif, disiplin, profesional, mampu memanfaatkan dan mengembangkan serta menguasai ilmu pengetahuan dan teknologi dalam rangka memacu pelaksanaan pembangunan Kota Palu. Gambaran umum kondisi daerah aspek daya saing daerah terkait dengan sumber daya manusia dapat dilihat dari rasio lulusan S1/S2/S3 dan tingkat ketergantungan penduduk.

1) Rasio lulusan S1/S2/S3

Salah satu faktor penting dalam kerangka pembangunan daerah adalah menyangkut kualitas Sumber Daya Manusia (SDM). Dengan semakin tinggi tingkat pendidikan yang ditamatkan oleh penduduk Kota Palu, maka diharapkan semakin baik kualitas SDM yang ada. Perkembangan rasio lulusan S1/S2/S3 selama periode 2018-2022 di Kota Palu cenderung mengalami kenaikan. Pada Tahun 2022 rasio lulusan S1/S2/S3 di Kota Palu naik mencapai 12,08 persen.

Rasio lulusan S1/S2/S3 di Kota Palu Tahun 2018-2022 tertera dalam tabel 2.125 sebagai berikut:

Tabel 2.125
Rasio Lulusan S1/S2/S3 Tahun 2018-2022

Tahun	Lulusan S1/S2/S3	Jumlah Penduduk	Rasio (%)
2018	40.585	385.691	10,52
2019	41.471	391.383	10,60
2020	42.801	373.218	11,47
2021	44.491	377.030	11,80
2022	46.093	381.572	12,08





Sumber: BPS Kota Palu Tahun 2023 (diolah)

2) Rasio Ketergantungan

Rasio ketergantungan digunakan untuk mengukur besarnya beban yang harus ditanggung oleh setiap penduduk usia produktif terhadap penduduk yang tidak produktif. Adapun rasio ketergantungan di Kota Palu selama lima tahun terakhir adalah sebagai berikut:

Tabel 2.126
Rasio Ketergantungan Kota Palu

No	Uraian	2018	2019	2020	2021	2022	Provinsi (2021)
1	Jumlah Penduduk Usia < 15 tahun	94.367	94.911	100.764	100.890	101.271	815.830
2	Jumlah Penduduk usia > 64 tahun	12.699	15.589	14.864	15.614	16.413	165.036
3	Jumlah Penduduk Usia Tdk Produktif (1) & (2)	107.066	110.500	115.628	116.504	117.684	980.867
4	Jumlah Penduduk Usia 15-64 tahun	278.553	260.865	257.590	260.526	263.888	2.085.276
5	Rasio ketergantungan (3) / (4)*(%)	38,44	42,36	44,89	44,72	44,58	47,04

Sumber: BPS Kota Palu 2023, BPS Prov Sulteng 2023

Rasio ketergantungan Kota Palu selama tahun 2018-2022 mengalami peningkatan dari 38,44 persen menjadi 47,04 persen. Artinya bahwa setiap 100 orang yang berusia kerja (dianggap produktif) di Kota Palu menanggung sebanyak 47 orang belum dan tidak produktif. Rasio ketergantungan di Kota Palu Tahun 2022 masih lebih rendah dibanding rasio ketergantungan Propinsi Sulawesi Tengah (47,11).



TABEL 2.127
HASIL ANALISIS GAMBARAN UMUM KONDISI DAERAH
TERHADAP CAPAIAN KINERJA PENYELENGGARAAN URUSAN PEMERINTAHAN
KOTA PALU TAHUN 2018-2022

No	Aspek/Fokus/Bidang Urusan/ Indikator Kinerja Pembangunan Daerah	Kinerja				
		2018	2019	2020	2021	2022
1	2	3	4	5	6	7
2.1	ASPEK GEOGRAFI DAN DEMOGRAFI					
	Karakteristik Lokasi dan Wilayah					
	Luas Wilayah (KM²)	395,06	395,06	395,06	395,06	395,06
	-Palu Barat	8,28	8,28	8,28	8,28	8,28
	-Tatanga	14,95	14,95	14,95	14,95	14,95
	-Ulujadi	40,25	40,25	40,25	40,25	40,25
	-Palu Selatan	27,38	27,38	27,38	27,38	27,38
	-Palu Timur	7,71	7,71	7,71	7,71	7,71
	-Mantikulore	206,8	206,8	206,8	206,8	206,8
	-Palu Utara	29,94	29,94	29,94	29,94	29,94
	-Tawaeli	59,75	59,75	59,75	59,75	59,75



No	Aspek/Fokus/Bidang Urusan/ Indikator Kinerja Pembangunan Daerah	Kinerja				
		2018	2019	2020	2021	2022
1	2	3	4	5	6	7
	Keadaan Iklim					
	-Suhu	27,86	28,11	28,02	27,46	27,18
	-Tekanan Udara	1010,63	1011,70	1010,33	1011,93	1000,43
	-Kelembaban Udara	76,275	77,56	77,11	78,80	80,17
	-Penyinaran Matahari	65,765	69,16	69,08	59,16	52,05
	-Curah Hujan	56,6225	76,91	77,91	83,00	73,28
	-Kecepatan Angin	4,37	4,16	3,25	3,91	4,13
	-Arah Angin Terbanyak	Barat Laut	Utara	Utara	Timur Laut	Utara
2.1.2	Kejadian Bencana					
	Banjir	6	11	16	10	18
	Kebakaran	104	171	144	159	180
	Angin Topan	-	-	-	-	-
	Angin Puting Beliung	1	-	4	-	3





No	Aspek/Fokus/Bidang Urusan/ Indikator Kinerja Pembangunan Daerah	Kinerja				
		2018	2019	2020	2021	2022
1	2	3	4	5	6	7
	Tanah Longsor	-	-	-	-	-
	Gempa Bumi	21	9	7	-	4
2.1.3	Demografi					
	Perkembangan Jumlah Penduduk					
	-Kelurahan	46	46	46	46	46
	-Rumah Tangga	23.978	23.895	24.669	121.120	122.739
	-Jumlah Penduduk	385.619	391.383	373.218	377.030	381.572
	Rasio Ketergantungan	38,44	42,36	44,89	44,72	44,60
	Kepadatan Penduduk	976	940	945	954	966
2.2	ASPEK KESEJAHTERAAN MASYARAKAT					
2.2.1	Kesejahteraan dan Pemerataan Ekonomi					
A	Pertumbuhan Ekonomi Kota Palu	5,00	5,65	(4,43)	5,97	4,32





No	Aspek/Fokus/Bidang Urusan/ Indikator Kinerja Pembangunan Daerah	Kinerja				
		2018	2019	2020	2021	2022
1	2	3	4	5	6	7
	PDRB-ADH Berlaku dengan Migas (juta)	22.726,17	25.033,06	24.125,89	26.135,95	28.445,14
	PDRB-ADH Berlaku tanpa Migas (juta)	22.726,17	25.033,06	24.125,89	26.135,95	28.445,14
	PDRB-ADH Konstan dengan Migas (juta)	15.315,03	16.180,29	15.462,91	16.385,58	17.092,79
	PDRB-ADH Konstan tanpa Migas (juta)	15.315,03	16.180,29	15.462,91	16.385,58	17.092,79
B	Kontribusi Sektor PDRB-ADH Berlaku (persen)					
	- Pertanian	4,25	3,89	4,04	3,83	3,88
	- Pertambangan dan Penggalian	6,39	7,23	6,03	6,07	6,37
	- Industri Pengolahan	6,87	6,28	6,59	6,49	6,31
	- Pengadaan Listrik dan Gas	0,13	0,12	0,13	0,13	0,13
	- Pengadaan Air, Pengolahan Sampah, Limbah dan Daur Ulang	0,30	0,27	0,29	0,30	0,29
	- Perdagangan Besar dan Eceran; Reparasi Mobil dan Sepeda Motor	10,07	9,93	9,84	10,45	11,23





No	Aspek/Fokus/Bidang Urusan/ Indikator Kinerja Pembangunan Daerah	Kinerja				
		2018	2019	2020	2021	2022
1	2	3	4	5	6	7
	- Transportasi Dan Pergudangan	9,89	9,62	6,45	6,57	7,90
	- Penyediaan Akomodasi dan Makan Minum	1,09	0,95	0,87	0,95	0,98
	- Informasi dan Komunikasi	8,78	9,14	9,97	9,89	9,59
	- Jasa Keuangan dan Asuransi	5,82	5,19	5,77	5,94	5,85
	- Real Estate	2,49	2,27	2,39	2,36	2,39
	- Jasa Perusahaan	1,16	1,12	1,14	1,10	1,11
	- Administrasi Pemerintahan, Pertanahan dan Jaminan Sosial Wajib	14,26	13,77	14,77	14,53	14,11
	- Jasa Pendidikan	8,05	7,71	7,92	7,57	7,21
	- Jasa Kesehatan dan Kegiatan Sosial	3,09	3,08	3,45	3,59	3,55
	- Jasa Lainnya	0,96	0,93	0,96	0,93	0,92
	- konstruksi	16,39	18,50	19,39	19,30	18,17
	Kontribusi Sektor PDRB-ADH Konstan					





No	Aspek/Fokus/Bidang Urusan/ Indikator Kinerja Pembangunan Daerah	Kinerja				
		2018	2019	2020	2021	2022
1	2	3	4	5	6	7
	- Pertanian	4.41	4,14	4,27	4,06	4,00
	- Pertambangan dan Penggalian	6.63	7,20	5,97	6,04	6,15
	- Industri Pengolahan	7.55	7,10	7,32	7,13	7,06
	- Pengadaan Listrik dan Gas	0.20	0,19	0,21	0,20	0,21
	- Pengadaan Air, Pengolahan Sampah, Limbah dan Daur Ulang	0.32	0,30	0,31	0,31	0,31
	-Perdagangan Besar da Eceran;Reparasi Mobil dan Sepeda Motor	10.42	9,81	9,63	10,23	10,70
	- Transportasi Dan Pergudangan	9.45	8,77	5,89	6,05	6,69
	- Penyediaan Akomodasi dan Makan Minum	1.08	0,92	0,83	0,90	0,96
	- Informasi dan Komunikasi	10.43	10,84	12,29	12,31	12,34
	- Jasa Keuangan dan Asuransi	6.16	5,54	6,22	6,44	6,16
	-Real Estate	2.62	2,39	2,52	2,46	2,54
	-Jasa Perusahaan	1.17	1,16	1,18	1,15	1,16





No	Aspek/Fokus/Bidang Urusan/ Indikator Kinerja Pembangunan Daerah	Kinerja				
		2018	2019	2020	2021	2022
1	2	3	4	5	6	7
	-Administrasi Pemerintahan, Pertanahan dan Jaminan Sosial Wajib	13.42	13,20	14,03	13,87	13,46
	-Jasa Pendidikan	7.60	7,42	7,59	7,30	7,07
	-Jasa Kesehatan dan Kegiatan Sosial	3.07	3,18	3,57	3,61	3,59
	-Jasa Lainnya	1.00	0,97	1,00	0,97	0,98
	-konstruksi	14.47	16,88	17,17	16,97	16,61
	Pertumbuhan PDRB-ADH Berlaku dengan Migas	11.32	10,21	(3,72)	8,34	8,84
	Pertumbuhan PDRB-ADH Berlaku tanpa Migas	11.32	10,21	(3,72)	8,34	8,84
	Pertumbuhan PDRB-ADH Konstan dengan Migas	5,00	5,78	(4,55)	5,97	4,32
	Pertumbuhan PDRB-ADH Konstan tanpa Migas	5,00	5,78	(4,55)	5,97	4,32
	Perkembangan PDRB Per Kapita ADH Berlaku (Pertumbuhan %)	11.32	10,21	(3,72)	8,34	8,84
	Perkembangan PDRB Per Kapita ADH Konstan (Pertumbuhan %)	5,00	5,78	(4,55)	5,97	4,32





No	Aspek/Fokus/Bidang Urusan/ Indikator Kinerja Pembangunan Daerah	Kinerja				
		2018	2019	2020	2021	2022
1	2	3	4	5	6	7
C	Rata-Rata Pertumbuhan Inflasi	6,46	2,30	0,15	0,14	2,14
	-Umum					
	-Bahan Makanan	6,37	3,60	0,15	0,05	0,64
	-Makan Jadi, Minuman, Rokok dan Tembakau	8,12	3,42	0,4	0,21	2,56
	-Perumahan, Air, Listrik, Gas, dan Bahan Bakar	4,68	(0,35)	(0,01)	0,22	2,46
	-Sandang	2,12	5,06	0,81	0,19	
	-Kesehatan	6,21	3,78	0,14	0,20	2,48
	-Pendidikan, Rekreasi dan Olahraga	8,01	4,18	0,25	0,21	5,1
	-Transportasi, Komunikasi dan Jasa Keuangan	7,69	1,13	(0,27)	0,15	7,06
D	PDRB Per Kapita					
	Nilai PDRB Per Kapita ADH Berlaku	58,93	63,96	64,64	69,32	74,54
	Nilai PDRB Per Kapita ADH Konstan	39,71	41,34	41,43	43,46	44,80





No	Aspek/Fokus/Bidang Urusan/ Indikator Kinerja Pembangunan Daerah	Kinerja				
		2018	2019	2020	2021	2022
1	2	3	4	5	6	7
E	Indeks Gini	0,35	0,33	0,33	0,31	0,36
F	Indeks Pembangunan Manusia	80,91	81,5	81,47	81,70	82,02
G	Pemerataan Pendapatan Versi Bank Dunia					
	-40% Bawah	25	29,58	16,75	N/A	N/A
	-40% Menengah	39,4	39,7	39,8	N/A	N/A
	-20% Atas	45,6	45,8	43,35	N/A	N/A
H	Kemiskinan	6,01	6,83	6,80	7,17	6,63
2.2.2	Fokus Kesejahteraan Sosial					
A	Aspek Pendidikan					
1	AMH	99,68	99,84	99,84	100,00	100,00
2	Rata-rata Lama Sekolah	11,33	11,60	11,61	11,72	11,73
3	Angka Partisipasi Kasar (APK)					
	-APK SD/MI	110	111	104,81	105,12	105,25





No	Aspek/Fokus/Bidang Urusan/ Indikator Kinerja Pembangunan Daerah	Kinerja				
		2018	2019	2020	2021	2022
1	2	3	4	5	6	7
	-APK SMP/MTs	109	105	91,85	99,34	96,40
	-APK SMA/SMK/MA	114,46	74,42	111,55	112,68	104,17
4	Angka Partisipasi Murni (APM)					
	-APM SD/MI	91,92	92,86	92,50	92,49	91,25
	-APM SMP/MTs	75,32	76,88	78,81	78,86	83,01
	-APM SMA/MA	75,13	74,42	74,94	77,86	77,05
B	Kesehatan					
1	Jumlah Kematian Bayi (<1 tahun)					
	Jumlah Kelahiran Hidup	7.106	7.428	7.471	7.362	7.387
	AKB/1.000 KH	2,67	1,48	2,01	2,73	1,35
	AKHB/1.000 KH	997,33	998,52	997,99	997,27	998,65
2	Jumlah Kematian Balita (<1-5 Tahun)	24	34	12	19	
	Jumlah Kelahiran Hidup	7.106	7.428	7.471	7.362	7.387





No	Aspek/Fokus/Bidang Urusan/ Indikator Kinerja Pembangunan Daerah	Kinerja				
		2018	2019	2020	2021	2022
1	2	3	4	5	6	7
	AKABA/ 1.000 KH	19	12	15	10	1
	AKAHBA/ 1.000 KH	996,44	995,11	998,3	997,33	
3	Jumlah Kasus Gizi Buruk	30	43	33	62	71
	Jumlah Balita ditimbang	33516	33384	34713	29698	
	Prevalensi Gizi Buruk	0,155	0,162	0,153	0,101	
4	Ketenagakerjaan					
	-Angkatan Kerja	192.243	193.860	202.467	201.083	202.803
	-Bekerja	181.079	181.523	185.507	185.777	190.321
	-Pengangguran	11.164	12.337	16.960	15.306	12.482
	Bukan Angkatan Kerja	99.837	103.103	102.166	107.963	33.724
	-Tingkat Partisipasi Angkatan Kerja	65,81	65,95	66,46	65,07	65,07
	-Tingkat Pengangguran Terbuka	5,81	6,36	8,38	7,61	6,15





No	Aspek/Fokus/Bidang Urusan/ Indikator Kinerja Pembangunan Daerah	Kinerja				
		2018	2019	2020	2021	2022
1	2	3	4	5	6	7
	-Rasio Penduduk Yang Bekerja	94,19	93,64	91,62	92,39	93,84
2.2.3	Fokus Seni Budaya dan Olahraga					
	-Jumlah Organisasi Pemuda	385	385	385	385	386
	-Jumlah Organisasi Olahraga	205	205	205	205	205
	Kepemudaan dan Olahraga					
	Jumlah Kegiatan Kepemudaan	5	5	5	5	
	Jumlah Kegiatan Olahraga	27	27	28	28	
2.3	ASPEK PELAYANAN UMUM					
2.3.1	Fokus Urusan Wajib Yang Terkait Pelayanan Dasar					
A	Pendidikan					
1	Angka Partisipasi Sekolah					
	APS SD/MI	98,22	90,00	85,00	84,69	99,06





No	Aspek/Fokus/Bidang Urusan/ Indikator Kinerja Pembangunan Daerah	Kinerja				
		2018	2019	2020	2021	2022
1	2	3	4	5	6	7
	APS SMP/MTs	94,86	85,07	69,00	70,07	90,44
	APS SMA/SMK/MA	84,74	n/a	87,03	n/a	n/a
2	Rasio Ketersediaan Sekolah					
	Jumlah Sekolah SD	185	189	190	190	191
	Jumlah Penduduk kelompok usia 7-12 tahun	37.751	35.715	35.542	33.917	34.907
	Jumlah Sekolah SMP	70	72	73	73	73
	Jumlah Penduduk kelompok usia 13-15 tahun	17.296	16.446	16.027	15.761	15.781
	Jumlah Sekolah SMA/SMK/MA	64	64	64	66	n/a
	Jumlah Penduduk Kelompok usia 16-18 tahun	34.722	34.676	n/a	n/a	n/a
	Rasio SMA/SMK/MA	18.43	18.45	n/a	n/a	n/a
3	Rasio Ketersediaan Guru					
	SD/MI:					
	-Jumlah Guru	1.910	1.975	2.009	1.985	2.120
	-Jumlah Murid	37.751	35.715	35.542	33.917	34.907





No	Aspek/Fokus/Bidang Urusan/ Indikator Kinerja Pembangunan Daerah	Kinerja				
		2018	2019	2020	2021	2022
1	2	3	4	5	6	7
	-Jumlah Kelas	1.233	1.220	1.293	1.237	1.464
	-Rasio Guru/Murid	50,59	55,30	56,52	58,53	60,73
	-Rasio Guru/Murid Per Kelas Rata-Rata	41,03	45,33	43,72	47,31	41,48
	SMP/MTs:					
	-Jumlah Guru	1.153	1.210	1.174	1.098	1.074
	-Jumlah Murid	17.296	16.446	16.027	15.761	15.781
	-Jumlah Kelas	762	766	795	817	806
	-Rasio Guru/Murid	66,66	73,57	73,25	69,67	68,06
	-Rasio Guru/Murid Per Kelas Rata-Rata	87,48	96,05	92,14	85,27	84,44
	SMA/SMK/MA:					
	-Jumlah Guru	1.714	2.078	2.006	2.006	n/a
	-Jumlah Murid	24.337	24.857	25.439	25.999	n/a
	-Jumlah Kelas	916	n/a	n/a	n/a	n/a
	-Rasio Guru/Murid	70,42	83,59	78,85	n/a	n/a





No	Aspek/Fokus/Bidang Urusan/ Indikator Kinerja Pembangunan Daerah	Kinerja				
		2018	2019	2020	2021	2022
1	2	3	4	5	6	7
	-Rasio Guru/Murid Per Kelas Rata-Rata	76,87	n/a	n/a	n/a	n/a
4	Perkembangan Angka Melek Huruf	99,68	99,84	99,84	100,00	100,00
5	Kondisi Bangunan Sekolah					
	Kondisi Bangunan SD					
	-Jumlah Sekolah Kondisi Baik	142	143	145	146	148
	-Jumlah Sekolah	185	189	190	190	191
	-Kondisi bangunan baik	76,76%	75,66%	76,32%	76,84%	77,49%
	Kondisi Bangunan SMP/MTs					
	-Jumlah Sekolah Kondisi Baik	46	46	46	48	49
	-Jumlah Sekolah	70	72	73	73	73
	-Kondisi bangunan baik	65,71%	63,89%	63,01%	65,75%	67,12%
6	Pendidikan Anak Usia Dini (PAUD)					
	Jumlah Murid TK/RA/Penitipan Anak	6.675	6.661	7.258	7.587	7.139
	Jumlah Penduduk Usia 4 - 6 Tahun	19.366	19.313	19.477	20.021	21.447





No	Aspek/Fokus/Bidang Urusan/ Indikator Kinerja Pembangunan Daerah	Kinerja				
		2018	2019	2020	2021	2022
1	2	3	4	5	6	7
	Rasio	34,47	34,49	37,26	37,90	33,29
7	Angka Putus Sekolah					
	Angka Putus Sekolah SD	0,05	0	0	0	0
	Angka Putus Sekolah SMP	0,26	0	0	0	0
	Angka Putus Sekolah SMA/SMK/MA	n/a	n/a	n/a	n/a	n/a
8	Angka Kelulusan					
	Angka Kelulusan SD	100%	100%	100%	100%	100%
	Jumlah lulusan pada jenjang SD	6.399	6.176	6.169	6.106	5.609
	Jumlah siswa tingkat tertinggi pada jenjang SD pada tahun sebelumnya	6.399	6.176	6.169	6.106	5.609
	Angka Kelulusan SMP	100%	100%	100%	100%	100%
	Jumlah lulusan pada jenjang SMP	5.661	5.675	5.410	5.347	5.226
	Jumlah siswa tingkat tertinggi pada jenjang SMP pada tahun sebelumnya	5.661	5.675	5.410	5.347	5.226
9	Angka Melanjutkan SD ke SMP	86,7%	87,8%	85,86%	86,10%	106,29%





No	Aspek/Fokus/Bidang Urusan/ Indikator Kinerja Pembangunan Daerah	Kinerja				
		2018	2019	2020	2021	2022
1	2	3	4	5	6	7
	Jumlah siswa baru pada tingkat 1 jenjang SMP	5.621	5.303	5.259	5.257	5.277
	Jumlah lulusan pada jenjang SD tahun ajaran sebelumnya	6.399	6.176	6.169	6.106	5.609
	-Angka melanjutkan					
	Angka Melanjutkan SMP ke SMA/SMK/MA	140,4%	136,2%	141,62%	177,74%	67,72%
	Jumlah siswa baru pada tingkat 1 jenjang SMA/SMK/MA	7.580	7.710	8.037	9.504	7.717
	Jumlah lulusan pada jenjang SMP tahun ajaran sebelumnya	5.400	5.661	5.675	5.347	5.226
	Angka melanjutkan					
10	Angka Melanjutkan Pendidikan					
	Guru dengan Kualifikasi S1/D-IV	4.099	4.335	4.184	2.909	3.240
	Jumlah guru	5.599	5.664	6.322	3.675	3.394
	Guru yang memenuhi kualifikasi	73,20	76,88	66,18	79,17	95,46%
B	Kesehatan					





No	Aspek/Fokus/Bidang Urusan/ Indikator Kinerja Pembangunan Daerah	Kinerja				
		2018	2019	2020	2021	2022
1	2	3	4	5	6	7
	Jumlah Rumah Sakit Daerah	3	3	3	3	3
	Propinsi	2	2	2	2	2
	Kota Palu	1	1	1	1	1
	Jumlah Rumah Sakit Swasta	4	4	4	4	4
	RS Umum	3	3	3	3	3
	Rs Bersalin / RS Ibu Anak	4	4	4	4	4
	Rs Khusus (Mata)	0	0	0	1	1
	Jumlah Rumah Sakit AD/AU/AL/POLRI	2	2	2	2	2
	Jumlah Seluruh Rumah Sakit	19	19	19	19	19
	Jumlah Penduduk	385.619	391.383	373.218	377.030	381.572
	Rasio Rumah Sakit (per- 100.000 Penduduk)	3,37	3,32	3,48	3,45	3,41
	Jumlah Puskesmas	14	14	14	14	14
	Jumlah Puskesmas Pembantu (Pustu)	34	27	25	25	28





No	Aspek/Fokus/Bidang Urusan/ Indikator Kinerja Pembangunan Daerah	Kinerja				
		2018	2019	2020	2021	2022
1	2	3	4	5	6	7
	Jumlah Puskesmas Keliling (Pusling)	n/a	n/a	n/a	n/a	n/a
	Jumlah Poskesdes	n/a	n/a	n/a	n/a	n/a
	Jumlah Posyandu	223	218	223	227	227
	Jumlah Klinik / Balai Kesehatan	50	39	28	28	28
	Jumlah Polindes	3	3	3	4	4
	Jumlah Dokter	189	219	213	266	233
	Jumlah Dokter Umum/Sp	355	347	121	220	
	Jumlah Dokter Gigi	30	27	51	88	
	Jumlah Tenaga Paramedis	380	483	471	524	509
	Rasio Dokter per-100.000 penduduk	49,01	55,96	57,07	70,55	61,06
	Rasio Tenaga Paramedis per-100.000 penduduk	98,54	123,41	126,20	138,98	133,40
C	Pekerjaan Umum dan Penataan Ruang					
	Jalan Kondisi Baik (km)	367,96	347,65	262,95	263,96	310,33





No	Aspek/Fokus/Bidang Urusan/ Indikator Kinerja Pembangunan Daerah	Kinerja				
		2018	2019	2020	2021	2022
1	2	3	4	5	6	7
	Jalan Kondisi Baik Sedang (km)	233,73	183,17	162,57	279,38	279,71
	Jalan Kondisi Rusak (km)	137,62	178,83	200,48	205,81	146,42
	Jalan Kondisi Rusak Berat (km)	112,24	164,72	140,86	103,41	115,11
	Panjang jalan (km)	851,56	851,56	851,56	851,56	851,56
	Proporsi Panjang Jaringan Jalan Kondisi Baik	43,21	40,83	30,88	30,99	36,44
	Kondisi Jalan					
	Panjang Jalan (Km)	851,56	851,56	851,56	851,56	851,56
	- Panjang Drainase (Km)	1.011,0 9	1.114,5 4	1.217,9 9	1.321,4 5	n/a
	- Panjang Trotoar (Km)	9.756	1.030	872	995	n/s
	Panjang Jalan yang memiliki trotoar dan drainase (Km)	5,12	6,12	8,12	11,37	20,87
	% Panjang Jalan yang memiliki trotoar dan drainase (minimal 1,5)	0,6	0,72	0,95	1,34	2,45





No	Aspek/Fokus/Bidang Urusan/ Indikator Kinerja Pembangunan Daerah	Kinerja				
		2018	2019	2020	2021	2022
1	2	3	4	5	6	7
	Panjang Saluran Irigasi (m)	35.063,99	65.226,70	79.074,13	79.915,31	n/a
	Saluran Kondisi Baik (m)	24.804,71	47.016,29	61.127,17	53.354,87	n/a
	Saluran Kondisi Sedang (m)	4.328,47	7.734,18	7.610,33	6.487,45	n/a
	Saluran Kondisi Rusak Ringan (m)	4.261,45	7.608,24	6.834,04	11.686,61	n/a
	Saluran Kondisi Rusak Berat (m)	1.669,36	2.867,99	3.502,59	8.386,38	n/a
	Jumlah Tempat Ibadah	601	589	507	507	
	Masjid	435	384	356	356	479
	Surau	65	89	75	75	75
	Gereja Kristen	92	107	69	69	117
	Gereja Khatolik	2	2	2	2	2
	Pura	2	2	2	2	5
	Wihara	5	5	3	3	4
	Jumlah Penduduk	385.619	391.383	373.218	377.030	385.571
	Rasio Tempat Pemakaman Umum Penduduk	63,54	61,65	64,66	64,01	63,24





No	Aspek/Fokus/Bidang Urusan/ Indikator Kinerja Pembangunan Daerah	Kinerja				
		2018	2019	2020	2021	2022
1	2	3	4	5	6	7
	Rasio Tempat Pembuangan Sampah	0,66	0,66	0,66	0,66	0,66
	Rekapitulasi Luasan Pola Ruang Kota Palu					
	Kawasan Lindung					
	Kawasan Hutan Lindung	7141	7141	7141	7141	6380
	Perlindungan Setempat	855,663	855,663	855,663	855,663	532,38
	Taman Hutan Raya	5789	5789	5789	5789	4493,73
	Kawasan Cagar Budaya	5535,8	5535,8	5535,8	5535,8	2,72
	Ruang Terbuka Hijau	175,32	175,32	175,32	175,32	2416,54
	Kawasan Budidaya					
	Kawasan Hutan Produksi Terbatas	4239,41	4239,41	4239,41	4239,41	3229,57
	Industri	1534,12	1534,13	1534,14	1534,15	1457
	Kawasan Pariwisata	291,51	291,51	291,51	291,51	128,12
	Kawasan Permukiman					
	1. Kawasan Perumahan	4003,1	4003,1	4003,1	4003,1	9044





No	Aspek/Fokus/Bidang Urusan/ Indikator Kinerja Pembangunan Daerah	Kinerja				
		2018	2019	2020	2021	2022
1	2	3	4	5	6	7
	2. Kawasan Perdagangan dan Jasa	430,8	430,8	430,8	430,8	1382
	3. Kawasan Perkantoran	148,49	148,49	148,49	148,49	251,49
	4. Kawasan Pendidikan	328,05	328,05	328,05	328,05	362,83
	5. Kawasan Peribadatan	45,19	45,19	45,19	45,19	34,19
	6. Kawasan Kesehatan	25,25	25,25	25,25	25,25	42,18
	7. Kawasan Olahraga	-	-	-	-	7,84
	8. Kawasan Transportasi	-	-	-	-	294,03
	Kawasan pembangkit Tenaga listrik					16,14
	Kawasan Pertanian	2487,67	2487,67	2487,67	2487,67	4668,49
	Kawasan Perkebunan	4679	4679	4679	4679	4894
	Kawasan Tanaman Pangan	557	557	557	557	427
	Kawasan Pertanahan dan Keamanan	52,2	52,2	52,2	52,2	231,76
	Kawasan Perikanan Budidaya	10460	10460	10460	10460	35
	Rawan Bencana	2326,12	2326,12	2326,12	2326,12	-





No	Aspek/Fokus/Bidang Urusan/ Indikator Kinerja Pembangunan Daerah	Kinerja				
		2018	2019	2020	2021	2022
1	2	3	4	5	6	7
D	Lingkungan Hidup					
	Persentase jumlah sampah yang tertangani	98,53	94,47	90,88	85,59	44,38
D	Perumahan					
	Rumah Tangga Pelanggan Air Bersih	99.43	99.78	101.019	101.204	100.256
	Rumah Tangga Pengguna Listrik	164.298	185.474	198.031	211.453	223.908
F	Trantibum					
	Rasio Linmas Per 10.000 Penduduk di Kota Palu	2,80	2,76	2,89	2,86	2,83
	Rasio Polisi Pamong Praja di Kota Palu	12,91	12,67	13,24	12,73	12,19
	Jangkuan luas wilayah manajemen kebakaran (m ²)	7.500	7.500	7.500	7.500	7.500
	Luas wilayah Kota (Km ²)	395,06	395,06	395,06	395,06	395,06
	Cakupan pelayanan bencana kebakaran Kota (%)	75,83	75,83	75,83	75,83	75,83
	Jumlah kasus kebakaran di WMK yang tertangani dalam waktu maksimal 15 menit	32	51	43	28	28
	Jumlah kasus kebakaran dalam jangkuan WMK	32	51	43	28	28





No	Aspek/Fokus/Bidang Urusan/ Indikator Kinerja Pembangunan Daerah	Kinerja				
		2018	2019	2020	2021	2022
1	2	3	4	5	6	7
	Tingkat waktu tanggap (response time rate) daerah layanan Wilayah Manajemen Kebakaran (WMK)	15	15	15	15	15
G	Sosial					
	Jumlah Panti Asuhan	59	41	41	43	40
	Rumah singgah	1	1	1	1	1
	PMKS Yang Seharusnya Menerima Bantuan (jiwa)	131.600	261.545	27.659	154.973	150.104
	PMKS yang memperoleh bantuan sosial (jiwa)	54.314	27.721	3.200	13.652	12.543
	% PMKS yg memperoleh bantuan sosial	41,27%	10,60%	11,57%	8,81%	8,36%
2.3.2	Fokus Layanan Urusan Wajib Non Dasar					
A	Tenaga Kerja					
	Angkatan Kerja	192.243	193.860	202.467	201.083	202.813
	a. Bekerja	181.079	181.523	185.507	185.777	190.331
	b. Pengangguran	11.164	12.337	16.960	15.306	12.482





No	Aspek/Fokus/Bidang Urusan/ Indikator Kinerja Pembangunan Daerah	Kinerja				
		2018	2019	2020	2021	2022
1	2	3	4	5	6	7
	Bukan Angkatan Kerja	99.837	103.103	102.166	107.963	110.767
	Jumlah penduduk usia kerja (1) + (2)	292.080	293.963	304.633	309.046	313.580
	TPAK (tingkat partisipasi angkatan kerja) Kota Palu	65,81	65,95	66,46	65,07	64,68
	TPAK (tingkat partisipasi angkatan kerja) Sul-Teng	66,82	69,44	69,44	68,73	66,99
	TPT (tingkat pengangguran terbuka) Kota Palu	5,81	6,36	8,38	7,61	6,15
	TPT (tingkat pengangguran terbuka) Sul-Teng	3,37	3,11	3,77	3,75	3,00
B	Pemberdayaan Perempuan dan Perlindungan Anak					
	Pekerja perempuan di lembaga pemerintah	4.416	4.131	n/a	3.818	3.976
	Pekerja perempuan di lembaga swasta	4.908	n/a	n/a	4.908*	5.934*
	Jumlah pekerja perempuan	9.324	n/a	n/a	8.726	9.910
	Persentase partisipasi perempuan di lembaga pemerintah	47,36	n/a	n/a	43,75	33
	Persentase partisipasi perempuan di lembaga swasta	52,64	n/a	n/a	56,25	67
	Jumlah kursi DPRD yang diduduki perempuan	5	4	4	4	4





No	Aspek/Fokus/Bidang Urusan/ Indikator Kinerja Pembangunan Daerah	Kinerja				
		2018	2019	2020	2021	2022
1	2	3	4	5	6	7
	Jumlah total kursi di keanggotaan DPRD	35	35	35	35	35
	Proporsi kursi yang diduduki perempuan di DPR	14,29	11,43	11,43	11,43	11,43
	Jumlah KDRT	70	71	61	68	39
	Jumlah rumah tangga	109.654	111.214	115.696	121.125	124.104
	Rasio KDRT	0,064	0,064	0,053	0,056	0,031
	Jumlah laporan/pengaduan kekerasan pada perempuan dan anak yang masuk ke unit pelayanan terpadu	112	144	148	113	50
	Jumlah pengaduan/laporan kekerasan terhadap perempuan dan anak yang ditindaklanjuti oleh unit pelayanan terpadu	112	144	148	113	50
	Cakupan perempuan dan anak korban kekerasan yang mendapatkan penanganan pengaduan oleh petugas terlatih di dalam unit pelayanan terpadu	100	100	100	100	100
C	Pangan					





No	Aspek/Fokus/Bidang Urusan/ Indikator Kinerja Pembangunan Daerah	Kinerja				
		2018	2019	2020	2021	2022
1	2	3	4	5	6	7
	Konsumsi Energi (Kkal/Kap/Hari)	1.959,80	2.067,80	2.093,70	2.041,50	1.860,80
	Konsumsi protein (Gram/Kap/Hari)	59,70	66,30	64,60	60,40	58,80
D	Pertanahan					
	Persentase luas lahan bersertifikat (a/b) *100	2,77	4,90	6,25	8,10	12,50
	a. Jumlah Luas Lahan bersertifikat (Ha)	10,94	19,35	24,68	32,01	49,37
	b. Jumlah luas wilayah (Ha)	395,06	395,06	395,06	395,06	395,06
	Penyelesaian kasus tanah negara (a/b) *100	75	75	33,33	36,36	25
	a. Jumlah kasus yang diselesaikan	3	6	2	4	2
	b. Jumlah kasus yang terdaftar	4	8	6	11	8
	Persentase Luas Lahan Bersertifikat	3,33%	32,01	30,69%	25,98%	n/a
	1). Hak Milik	1.251,05	341.097	301.027	297.091	n/a
	2). Hak Guna Bangunan	119.378,50	923.447	911.391	729.099	n/a
	3). Hak Guna Usaha	-	-	-	-	n/a
	4). Hak Pakai	10.842	-	-	-	n/a





No	Aspek/Fokus/Bidang Urusan/ Indikator Kinerja Pembangunan Daerah	Kinerja				
		2018	2019	2020	2021	2022
1	2	3	4	5	6	7
	5). Girik	-	-	-	-	n/a
	Jumlah	131.471,55	1.264.544	1.212.418	1.026.190	n/a
	Luas Wilayah (Km2)	3.950.600	3.950.600	3.950.600	3.950.600	3.950.600
E	Lingkungan Hidup					
	Jumlah sampah yang masuk TPA	n/a	n/a	n/a	58.400	30.353,40
	Total volume sampah yang timbul	n/a	n/a	n/a	58.461	30.577,28
	Persentase	n/a	n/a	n/a	99,89	99,27
	Jumlah sampah yang ditangani (terangkut) m3	141.968	N/A	71.209,03	63.381,16	n/a
	Jumlah volume produksi sampah	381.792	N/A	2.782.877	73.180,86	n/a
F	Kependudukan dan Pencatatan Sipil					
	Penduduk ber KTP	229.237	193.385	263.624	269.910	244.416
	Penduduk ber Akte Kelahiran	143.704	164.104	199.620	233.012	239.538
	Penduduk ber Akte Kematian	2.995	1.755	1.755	3.807	1.461
	Penduduk memiliki KK	86.778	111.214	115.696	121.120	118.060





No	Aspek/Fokus/Bidang Urusan/ Indikator Kinerja Pembangunan Daerah	Kinerja				
		2018	2019	2020	2021	2022
1	2	3	4	5	6	7
	Penduduk ber Akte Nikah	41.129	68.461	90.601	114.370	117.335
	Penduduk ber Akte Cerai					
	Rasio penduduk ber KTP	60,36	50,15	67,36	72,32	64,83
	Rasio pasangan berakta nikah	37,51	61,56	78,31	94,42	94,55
	Rasio Kepemilikan Akta Kelahiran	37,84	42,56	51,00	62,43	63,53
	Jumlah Penduduk Wajib KTP	262.294	275.933	273.951	270.567	n/a
	Jumlah Penduduk Yang Tidak Memiliki KTP	33.057	82548	10.327	287	27.114
	Jumlah Penduduk Yang Belum Memiliki Akta Kelahiran	n/a	n/a	n/a	n/a	n/a
	Jumlah Penduduk Yang Belum Memiliki Kartu Keluarga	22.876	19375	5.390	3.800	176
	Jumlah Penduduk Yang Belum Memiliki Akta Nikah	n/a	n/a	n/a	n/a	n/a
	Jumlah Penduduk Yang Belum Memiliki Akta Perceraian	3.913	4.140	4.473	2.909	n/a
G	Pemberdayaan Masyarakat dan Desa					





No	Aspek/Fokus/Bidang Urusan/ Indikator Kinerja Pembangunan Daerah	Kinerja				
		2018	2019	2020	2021	2022
1	2	3	4	5	6	7
	Cakupan sarana prasarana perkantoran pemerintahan desa yang baik (a/b) *100)	94,25	94,25	94,25	94,25	94,25
	a. Jumlah kantor pemerintah Kota yang baik	82	82	82	82	82
	b. Jumlah seluruh pemerintah Kota	87	87	87	87	87
	Persentase LPM Berprestasi (a/b) *100)	0	0	0	0	0
	a. Jumlah LPM berprestasi	0	0	0	0	0
	b. Jumlah LPM	46	46	46	46	46
	Persentase PKK aktif (a/b) *100)	100	100	100	100	100
	a. Jumlah PKK aktif	46	46	46	46	46
	b. Jumlah PKK	46	46	46	46	46
H	Pengendalian Penduduk dan Keluarga Berencana					
	Rata-rata Anak Per Keluarga	1,88	1,9	1,9	1,9	2,14
	Rasio Akseptor KB	75,4	80,60	76,20	80,70	86,40
	Cakupan Peserta KB	47,82	48,69	49,56	41,75	n/a





No	Aspek/Fokus/Bidang Urusan/ Indikator Kinerja Pembangunan Daerah	Kinerja				
		2018	2019	2020	2021	2022
1	2	3	4	5	6	7
	Jumlah Akseptor KB	9.993	9.677	30.419	8.731	n/a
	Cakupan Pasangan Usia Subur (PUS) yang istrinya dibawah 20 tahun (a/b) *100	75,37	80,57	76,20	80,67	86,40
	a. Jumlah pasangan usia subur dengan istri di umur kurang 20 th	41758	46162	45895	49746	53282
	b. Jumlah pasangan usia subur	55405	57295	60232	61667	61667
I	Perhubungan					
	Jumlah Penumpang Bis (AKDP)	93.243	93.557	112.838	108.547	n/a
	Jumlah Penumpang Kereta api	0	0	0	0	n/a
	Jumlah Penumpang Angkutan Darat melalui terminal	341.312	136.829	83.190	419.364	150.647
	Jumlah Penumpang Kapal Laut	548.055	326.987	34.695	36.567	n/a
	Jumlah Penumpang Pesawat Udara	N/A	1.262.550	476.459	435.812	655.764
	Total Jumlah Penumpang	889.367	1.726.366	594.344	891.743	806.411
	Jumlah Izin Trayek	6	6	6	6	6





No	Aspek/Fokus/Bidang Urusan/ Indikator Kinerja Pembangunan Daerah	Kinerja				
		2018	2019	2020	2021	2022
1	2	3	4	5	6	7
	Jumlah Penduduk	385.619	391.383	373.218	377.030	381.572
	Rasio izin Trayek	0,0000158	0,0000156	0,0000153	0,0000161	0,0000157
	Jumlah Uji Kir Angkutan Umum	1403	526	376	240	245
	Jumlah Kendaraan Wajib Uji	n/a	1.152	534	151	n/a
	Mobil Penumpang Umum	n/a	15	1	2	n/a
	Mobil Bus Umum	n/a	152	98	3	n/a
	Mobil Bus Bukan Umum	0	0	0	0	n/a
	Mobil Barang Umum	n/a	n/a	n/a	n/a	n/a
	Mobil Barang Bukan Umum	n/a	n/a	n/a	n/a	n/a
	Kendaraan Khusus Umum	0	0	0	0	n/a
	Kendaraan Khusus Bukan Umum	0	0	0	0	n/a
	Kereta Gandeng/Kereta Tempel Umum	0	0	0	0	n/a
	Kereta Gandeng/Kereta Tempel Bukan Umum	n/a	n/a	n/a	n/a	n/a
	Kendaraan Bermotor (Tiga Roda) Bukam Umum	0	0	0	0	n/a





No	Aspek/Fokus/Bidang Urusan/ Indikator Kinerja Pembangunan Daerah	Kinerja				
		2018	2019	2020	2021	2022
1	2	3	4	5	6	7
	Sepeda Motor	n/a	n/a	n/a	n/a	n/a
	Jumlah Pelabuhan laut	2	2	2	2	2
	Jumlah Pelabuhan Udara	1	1	1	1	1
	Jumlah Terminal Bus	4	4	4	4	4
	Jumlah	7	7	7	7	7
J	Komunikasi dan Informatika					
	Jumlah KIM	0	27	0	1	2
	Jumlah kecamatan yang ada dalam Kota	8	8	8	8	8
	Cakupan pengembangan dan pemberdayaan Kelompok Informasi Masyarakat di Tingkat Kecamatan	0	337,5	0	12,5	25
	Jumlah Jaringan Telepon Genggam	4	4	4	4	4
	Jumlah Jaringan Telepon Stasioner	0	0	0	0	0
	Jumlah jaringan Komunikasi (1+2)	4	4	4	4	4





No	Aspek/Fokus/Bidang Urusan/ Indikator Kinerja Pembangunan Daerah	Kinerja				
		2018	2019	2020	2021	2022
1	2	3	4	5	6	7
	Rasio Wartel/Warnet	1,32	1,28	0,88	0	n/a
	Jumlah jenis surat kabar terbitan nasional	5	5	5	5	n/a
	Jumlah jenis surat kabar terbitan lokal	13	13	13	13	n/a
	Total jenis surat kabar (1+2)	18	18	18	18	n/a
	Jumlah Penyiaran Radio/TV Lokal	37	37	39	39	n/a
K	Koperasi, Usaha Kecil dan Menengah					
	Jumlah koperasi aktif	182	188	93	96	83
	Jumlah koperasi	216	215	214	215	205
	Persentase	83,25	87,44	43,46	44,65	40,49
L	Penanaman Modal					
	Jumlah Investor					
	PMDN	2	5	8	2	25





No	Aspek/Fokus/Bidang Urusan/ Indikator Kinerja Pembangunan Daerah	Kinerja				
		2018	2019	2020	2021	2022
1	2	3	4	5	6	7
	PMA	3	0	7	0	10
	JumlahProyek	2	2	1	2	2
	Nilai Investasi	132.461.098.489	114.376.074.280	22.196.184.791	12.602.756.572	74.417.583.361
M	Kepemudaan dan Olahraga					
	Jumlah Organisasi Pemuda di Kota Palu					
	Kecamatan Palu Selatan	91	91	91	91	91
	Kecamatan Palu Barat	65	65	65	65	65
	Kecamatan Palu Timur	46	46	46	46	46
	Kecamatan Palu Utara	28	28	28	28	28
	Kecamatan Tawaeli	65	65	65	65	65
	Kecamatan Mantikulore	30	30	30	30	30
	Kecamatan Tatanga	25	25	25	25	25
	Kecamatan Ulujadi	35	35	35	35	35





No	Aspek/Fokus/Bidang Urusan/ Indikator Kinerja Pembangunan Daerah	Kinerja				
		2018	2019	2020	2021	2022
1	2	3	4	5	6	7
	Total	385	385	385	385	385
	Jumlah Organisasi Olahraga di Kota Palu					
	Kecamatan Palu Selatan	33	33	33	33	33
	Kecamatan Palu Barat	19	19	19	19	19
	Kecamatan Palu Timur	54	54	54	54	54
	Kecamatan Palu Utara	20	20	20	20	20
	Kecamatan Tawaeli	10	10	10	10	10
	Kecamatan Mantikulore	36	36	36	36	36
	Kecamatan Tatanga	19	19	19	19	19
	Kecamatan Ulujadi	14	14	14	14	14
	Total	205	205	205	205	205
	Jumlah kegiatan kepemudaan	5	5	5	5	5
	Jumlah kegiatan olahraga	27	27	28	28	28





No	Aspek/Fokus/Bidang Urusan/ Indikator Kinerja Pembangunan Daerah	Kinerja				
		2018	2019	2020	2021	2022
1	2	3	4	5	6	7
N	Perpustakaan					
	Jumlah pengunjung perpustakaan per tahun (a/b)	0,023	0,014	0,004	0,006	0,006
	a. Jumlah kunjungan ke perpustakaan selama 1 Tahun	20	15	10	15	15
	b. Jumlah orang dalam populasi yang harus dilayani	862	1084	2287	2576	2.471
	Koleksi buku yang tersedia di perpustakaan daerah (a/b)	0,372	8,224	1,145	1,087	0,509
	Jumlah koleksi judul buku yang tersedia di Perpustakaan daerah	3.190	4.112	3.619	5.578	3.806
	Jumlah koleksi jumlah buku yang tersedia di Perpustakaan daerah	8.573	500	3.162	5.132	7.476
	Rasio perpustakaan persatuan penduduk (a/b)*1000)	0,0575	0,1840	0,1929	1,4959	1,585
	Jumlah perpustakaan	29	72	72	564	605
	Jumlah penduduk	385.619	391.303	373.218	377.030	381.572
	Jumlah rata-rata pengunjung pepustakaan/tahun	2.485	500	1.658	2576	2.471
	Jumlah koleksi judul buku perpustakaan	3.190	4.112	3.162	5132	3.806





No	Aspek/Fokus/Bidang Urusan/ Indikator Kinerja Pembangunan Daerah	Kinerja				
		2018	2019	2020	2021	2022
1	2	3	4	5	6	7
	Jumlah pustakawan, tenaga teknis, dan penilai yang memiliki sertifikat (a/b)*100)	100	0	0	0	50
	Jumlah pustakawan, tenaga teknis dan penilai yang bersertifikat	2	0	0	0	2
	Jumlah seluruh pustakawan, tenaga teknis dan penilai	2	0	0	0	4
2.3.2	Fokus Layanan Urusan Pilihan					
1	Pariwisata					
	Hotel berbintang	11	8	7	11	7
	Hotel non berbintang	35	33	42	41	39
	Wisatawan Mancanegara	1944	1110	194	1905	216
	Wisatawan Nusantara	185293	156733	70562	115927	162441
	Kontribusi Sektor Akomodasi dan Makanan Minuman Terhadap PDRB (ADHB)	1,09	0,95	0,87	0,95	0,98
2	Pertanian					





No	Aspek/Fokus/Bidang Urusan/ Indikator Kinerja Pembangunan Daerah	Kinerja				
		2018	2019	2020	2021	2022
1	2	3	4	5	6	7
	Kontribusi Sektor Pertanian dan Perkebunan Terhadap PDRB (ADHB)	4,25	3,89	4,04	3,83	3,88
3	Energi dan Sumber Daya Mineral					
	Kontribusi Sektor Pertambangan dan Penggalian Terhadap PDRB (ADHB)	6,39	7,23	6,03	6,07	6,37
4	Perdagangan					
	Kontribusi Sektor Perdagangan Terhadap PDRB (ADHB)	10,07	9,93	9,84	10,45	11,23
5	Perindustrian					
	Kontribusi Sektor Industri Pengolahan Terhadap PDRB (ADHB)	6,87	6,28	6,59	6,49	6,31
6	Kelautan dan Perikanan					
	Produksi Ikan (Ton)	1.225,63	1.137,76	1.116,71	1.236,70	n/a
2.3.3	Fokus Layanan Penunjang Urusan					
1	Keuangan					





No	Aspek/Fokus/Bidang Urusan/ Indikator Kinerja Pembangunan Daerah	Kinerja				
		2018	2019	2020	2021	2022
1	2	3	4	5	6	7
	Total SILPA (Rp)	196.010.911.504,53	1.033.071.024.850,18	602.363.096.947,52	400.643.310.355,17	206.761.525.708,40
	Total APBD (Rp)	1.338.505.391.883,00	2.151.228.808.801,80	1.231.232.010.908,66	1.907.058.605.213,00	1.524.123.190.688,00
	Persentase Silpa terhadap APBD Kota Palu	14,64	48,02	48,92	21,01	13,57
	Jumlah Belanja Bidang Urusan Pendidikan (20%) (Rp)	319.201.696.661,00	357.476.512.500,00	348.073.974.618,00	357.997.262.163,00	346.733.092.773,00
	Total APBD (Rp)	1.338.505.391.883,00	2.151.228.808.801,80	1.231.232.010.908,66	1.907.058.605.213,00	1.524.123.190.688,00
	Persentase Belanja Pendidikan 20% Kota Palu	23,85	16,62	28,27	18,77	22,75
	Jumlah Belanja Bidang Urusan kesehatan (10%) (Rp)	228.362.362.403,60	150.476.422.214,00	122.718.012.552,00	363.856.501.748,00	168.660.427.940,00
	Total APBD (Rp)	1.338.505.391.883,00	2.151.228.808.801,80	1.231.232.010.908,66	1.907.058.605.213,00	1.524.123.190.688,00
	Persentase Belanja Kesehatan 20% Kota Palu	17,06	6,99	9,97	19,08	11,07
2.4	Aspek Daya Saing Daerah					
2.4.1	Fokus Kemampuan Ekonomi Daerah					
2.4.1.1	Rerata Pengeluaran Perkapita sebulan menurut					





No	Aspek/Fokus/Bidang Urusan/ Indikator Kinerja Pembangunan Daerah	Kinerja				
		2018	2019	2020	2021	2022
1	2	3	4	5	6	7
	Kelompok Komoditas (Rp/Tahun)					
	Makanan	474.811	505.608	631.382	649.267	613.369
	Non Makanan	465.624	478.032	937.108	974.550	835.268
2.4.1.2	Penduduk Menurut Golongan Pengeluaran Makanan Perkapita Sebulan					
	- < 150.000	n/a	0	0	0	0
	- 150.000-199.999	n/a	0	0	0	0
	- 200.000-299.999	n/a	0	0	0	0,51
	- 300.000-499.999	n/a	3,81	2,25	1,80	2,42
	- 500.000-749.999	n/a	14,37	12,52	13,98	20,53
	- 750.000-999.999	n/a	13,74	18,30	15,16	18,55
	- 1.000.000-1.499.999	n/a	20,67	22,00	21,52	29,95
	- 1.500.000+	n/a	47,41	44,92	47,53	28,04
2.4.1.3	Rata-rata Pengeluaran Perkapita Masyarakat Kota					





No	Aspek/Fokus/Bidang Urusan/ Indikator Kinerja Pembangunan Daerah	Kinerja				
		2018	2019	2020	2021	2022
1	2	3	4	5	6	7
	Palu Sebulan Menurut kelompok Non Makanan					
	- Perumahan dan Fasilitas Rumah	246.215	247.717	470.376	538.345	500.052
	- Aneka Barang dan Jasa	93.694	100.292	217.933	211.458	142.993
	- Pakaian, Alas Kaki, dan Tutup Kepala	30.339	32.692	49.307	39.785	38.763
	- Barang Yang Tahan Lama	49.401	48.688	112.333	89.758	83.513
	- Pajak, Pungutan, dan Asuransi	27.686	30.826	54.029	75.255	54.620
	- Keperluan Pesta dan Upacara	18.489	17.817	33.131	19.950	15.326
2.4.1.4	Produktivitas Total Daerah					
	- Pertanian, Kehutanan, dan Perikanan	4,25	3,89	4,04	3,83	3,88
	- Pertambangan dan Penggalian	6,39	7,23	6,03	6,07	6,37
	- Industri Pengolahan	6,87	6,28	6,59	6,49	6,31
	- Pengadaan Listrik dan Gas	0,13	0,12	0,13	0,13	0,13
	- Pengadaan Air, Pengelolaan Sampah, Limbah dan Daur Ulang	0,30	0,27	0,29	0,30	0,29





No	Aspek/Fokus/Bidang Urusan/ Indikator Kinerja Pembangunan Daerah	Kinerja				
		2018	2019	2020	2021	2022
1	2	3	4	5	6	7
	- Konstruksi	16,39	18,50	19,39	19,30	18,17
	- Perdagangan Besar dan Eceran; Reparasi Mobil dan Sepeda Motor	10,07	9,93	9,84	10,45	11,23
	- Transportasi dan Pergudangan	9,89	9,62	6,45	6,57	7,90
	- Penyediaan Akomodasi dan Makan Minum	1,09	0,95	0,87	0,95	0,98
	- Informasi dan Komunikasi	8,78	9,14	9,97	9,89	9,59
	- Jasa Keuangan dan Asuransi	5,82	5,19	5,77	5,94	5,85
	- Real Estate	2,49	2,27	2,39	2,36	2,39
	- Jasa Perusahaan	1,16	1,12	1,14	1,10	1,11
	- Administrasi Pemerintahan, Pertahanan dan Jaminan Sosial Wajib	14,26	13,77	14,77	14,53	14,11
	- Jasa Pendidikan	8,05	7,71	7,92	7,57	7,21
	- Jasa Kesehatan dan Kegiatan Sosial	3,09	3,08	3,45	3,59	3,55
	- Jasa lainnya	0,96	0,93	0,96	0,93	0,92





No	Aspek/Fokus/Bidang Urusan/ Indikator Kinerja Pembangunan Daerah	Kinerja				
		2018	2019	2020	2021	2022
1	2	3	4	5	6	7
2.4.2	Fokus Fasilitas Wilayah/Infrastruktur					
2.4.2.1	Aksesibilitas daerah					
2.4.2.1.1	Rasio panjang jalan per jumlah kendaraan					
	Panjang jalan (km)	851,563	851,558	851,563	851,563	851,563
	Kendaraan wajib uji (unit)	N/A	1.152	534	151	1965
	Rasio Panjang Jalan/kendaraan	N/A	0,14	0,06	0,02	0,43
	Jumlah Orang Yang Terangkut Angkutan Umum	341.915	1.726.366	594.344	891.743	806.411
2.4.2.1.2	Jumlah Penumpang Bandara					
	Datang	n/a	608.820	230.910	217.814	325.691
	Berangkat	n/a	622.957	235.441	217.998	330.073
	Transit	n/a	34.773	10.108	n/a	n/a
2.4.2.1.3	Arus Lalulintas Pelabuhan					
	Jumlah Penumpang Datang (Org)	6.668	40.657	16.805	21.920	n/a





No	Aspek/Fokus/Bidang Urusan/ Indikator Kinerja Pembangunan Daerah	Kinerja				
		2018	2019	2020	2021	2022
1	2	3	4	5	6	7
	Jumlah Penumpang Berangkat (Org)	23.419	42.839	17.890	23.084	n/a
	Jumlah Barang Bongkar (Ton)	399.191	270.232	255.806	189.412	n/a
	Jumlah Barang Muat (Ton)	3.615	14.597	29.825	15.856	n/a
2.4.2.1.4	Jumlah Orang Melalui Terminal	341.312	136.829	83.190	419.364	150.647
2.4.2.1.5	Jumlah Pemasangan Rambu Lalu Lintas dan Marka Jalan	300	88	0	30	33
2.4.2.1.6	Perkembangan Jumlah Kecelakaan lalu lintas dan korban serta Nilai Kerugian daerah Polisi					
	Jumlah Kecelakaan	1.803	1.603	1.042	974	1.144
	Banyaknya Korban Mati	414	403	329	317	360
	Banyaknya Korban Luka Berat	814	882	490	472	430
	Banyaknya Korban Luka Ringan	2.058	1.669	1.162	1.001	1.383
	Kerugian Materi Material	5.912.500	5.322.550	3.472.020	5.012.500	5.187.050
2.4.2.2	Fasilitas Daerah					





No	Aspek/Fokus/Bidang Urusan/ Indikator Kinerja Pembangunan Daerah	Kinerja				
		2018	2019	2020	2021	2022
1	2	3	4	5	6	7
2.4.2.2.1	Jumlah bank di Kota Palu	27	27	27	27	28
	Bank Umum	22	22	22	23	23
	BPR	5	5	5	5	5
2.4.2.2.2	Jumlah Rumah Makan dan Restauran di Kota Palu	78	55	100	98	102
	Rumah Makan	53	24	56	58	58
	Restauran	25	31	44	40	44
2.4.2.2.3	Jumlah Hotel di Kota Palu	46	41	49	46	41
	Hotel berbintang	11	8	8	11	8
	Hotel non berbintang	35	33	33	35	33
2.4.2.3	Lingkungan Hidup					
2.4.2.3.1	penduduk terlayani Air Minum di Kota Palu					
	Jumlah Rumah	n/a	48.123	48.124	48.125	74.221
	Jumlah terlayani Non PDAM	n/a	240.615	240.620	240.620	259.774
	Jumlah terlayani PDAM Donggala	14.405	14.434	14.434	12.601	11.306





No	Aspek/Fokus/Bidang Urusan/ Indikator Kinerja Pembangunan Daerah	Kinerja				
		2018	2019	2020	2021	2022
1	2	3	4	5	6	7
	Jumlah terlayani PDAM Kota Palu	7.596	8.156	8.285	8.652	9.124
	Penduduk Terlayani (jiwa)	110.005	353.565	354.215	346.885	361.924
	Penduduk Terlayani (KK/RT)	31.430	101.019	101.204	100.256	103.407
2.4.2.3.2	Jumlah Rumah Tangga Menggunakan Air Bersih					
	Air Dalam Kemasan	20	N.A	N.A	N.A	
	Leding	973	N.A	N.A	N.A	
	Sumur Bor/Pompa	6624	N.A	N.A	N.A	
	Sumur Terlindungi	929	N.A	N.A	N.A	
	Mata Air Terlindungi	85	85	85	80	
	Mata Air Tak Terlindungi	218	N.A	N.A	N.A	
	Lainnya	155	N.A	N.A	N.A	
2.4.2.4	Komunikasi dan Informatika					
2.4.2.4.1	Daya Terpasang, Produksi dan Distribusi Listrik					
	Daya Terpasang (KW)	256.186	290.189	183.010	201.285	451.400





No	Aspek/Fokus/Bidang Urusan/ Indikator Kinerja Pembangunan Daerah	Kinerja				
		2018	2019	2020	2021	2022
1	2	3	4	5	6	7
	Produksi Listrik (KWh)	490.879.890	516.135.639	557.896.714	594.488.027	599.903.946
	Listrik Terjual (KWh)	447.610.719	453.953.681	506.708.300	535.914.759	547.346.442
	Dipakai Sendiri (KWh)	294.744	n/a	334.738	124.251	186.685
	Susut/Hilang (KWh)	53.121.916	73.764.409	57.615.761	58.573.267	63.557.504
2.4.2.4.2	Jumlah Rumah Tangga Yang Menggunakan Listrik (PLN)					
	Rumah Tangga	109.654	111.214	115.696	121.120	122.093
	Rumah Tangga Pengguna Listrik	164.298	185.474	198.031	238.781	223.908
2.4.2.4.3	Jumlah Pelanggan Menurut Pengguna Listrik					
	Indutri	141	139	142	142	n/a
	Instansi	887	946	985	1.035	n/a
	Bisnis	8.172	8.525	8.957	9.495	n/a
	Sosial	2.357	2.481	2.633	2.746	n/a
2.4.2.4.4	Jumlah Pelanggan dan Sarana Telekomunikasi Menurut STO dan Jenis Pengguna					





No	Aspek/Fokus/Bidang Urusan/ Indikator Kinerja Pembangunan Daerah	Kinerja				
		2018	2019	2020	2021	2022
1	2	3	4	5	6	7
	(1P) Berlangganan Layanan Telepon Saja atau Internet Saja	21.689	5.365	4.782	1.986	n/a
	(2P) Berlangganan Layanan Telepon dan Internet atau Telepon dan TV Kabel (Use TV) atau Internet dan TV Kabel (Use TV)	-	4.556	5.876	6.354	n/a
	(3P) Berlangganan Layanan Telepon, Internet dan Use TV	-	5.148	8.022	8.237	n/a
2.4.3	Fokus Iklim Berinvestasi					
2.4.3.1	Angka Kriminalitas					
	Jumlah Tindak Kriminal	1.728	868	1063	939	1189
	Jumlah Tindak Kriminal tertangani	1.333	599	760	683	656
	Penduduk	385.619	391.383	373.218	377.030	385.572
	Angka Kriminalitas yang tertangani	34,57	15,71	20,36	18,12	17,01
2.4.3.2	Jumlah Demonstrasi	26	118	40	4	n/a
	- Bidang Politik	24	61	3	n/a	n/a
	- Bidang Ekonomi	2	36	24	n/a	n/a





No	Aspek/Fokus/Bidang Urusan/ Indikator Kinerja Pembangunan Daerah	Kinerja				
		2018	2019	2020	2021	2022
1	2	3	4	5	6	7
	- Bidang Lainnya	n/a	21	16	4	n/a
2.4.3.3	Lama Proses Perizinan					
	- SIUP	2	2	2	2	n/a
	- TDP	3	3	3	3	n/a
	- IUI	5	5	5	5	n/a
	- TDI	3	3	3	3	n/a
	- IMB	14	14	14	14	n/a
	- HO	7	7	7	7	n/a
2.4.3.4	Jumlah dan Macam Pajak dan Retribusi Daerah					
	Jumlah Jenis Pajak dan Retribusi Daerah					
	Objek Pajak	11	11	11	11	11
	Objek Retribusi	20	25	20	23	22
2.4.3.4	Realisasi Pendapatan Pemerintah Kota Palu Menurut Jenis Pendapatan					





No	Aspek/Fokus/Bidang Urusan/ Indikator Kinerja Pembangunan Daerah	Kinerja				
		2018	2019	2020	2021	2022
1	2	3	4	5	6	7
	a. Pendapatan Asli Daerah (PAD)					
	1) Pajak Daerah	10.739.726.500,68	07.199.060.079,28	2.880.185.945,26	25.690.861.901,27	59.659.658.488,40
	2) Retribusi Daerah	11.794.055.835,00	9.032.938.664,00	9.901.834.854,86	8.849.306.839,00	15.213.329.676,96
	3) Hasil Perusahaan Milik Daerah dan Pengelolaan Kekayaan Daerah yang Dipisahkan	2.209.626.764,00	2.193.768.512,00	2.048.503.784,00	2.613.386.311,05	2.715.287.084,62
	4) Lain-lain PAD yang Sah	42.658.539.390,99	7.496.772.953,55	35.348.479.670,22	1.425.649.179,69	04.633.555.993,03
	b. Dana Perimbangan					
	1) Bagi Hasil Pajak	43.921.500.794,00	30.692.496.200,00	57.467.020.999,00	n/a	n/a
	2) Bagi Hasil Bukan Pajak/Sumber Daya Alam	n/a	n/a	n/a	n/a	n/a
	3) Dana Alokasi Umum	671.600.535.000	698.733.242.000	648.403.965.000	n/a	n/a
	4) Dana Alokasi Khusus	195.171.092.200	211.002.887.540	180.550.026.130	n/a	n/a
	1) Pendapatan Hibah	40.253.140.000	868.758.875.487	48.196.398.616	n/a	n/a
	3) Dana Bagi Hasil Pajak dari Pemerintah Daerah Lainnya	75.488.711.620	79.207.565.911	74.790.199.372	n/a	n/a
	4) Dana Penyesuaian dan Otonomi Daerah	18.750.000.000	51.780.758.000	31.231.328.000	n/a	n/a





No	Aspek/Fokus/Bidang Urusan/ Indikator Kinerja Pembangunan Daerah	Kinerja				
		2018	2019	2020	2021	2022
1	2	3	4	5	6	7
	5) Bantuan Keuangan dari Pemerintah Daerah Lainnya	3.501.000.000	120.000.000	3.505.580.000	n/a	n/a
2.4.4	Fokus Sumber Daya Manusia					
2.4.4.1	Rasio lulusan S1/S2/S3					
	Lulusan S1/S2/S3	40.585	41.471	42.801	44.491	46.093
	Jumlah Penduduk	385.619	391.383	373.218	377.030	385.572
	Rasio (%)	10,52	10,60	11,47	11,80	12,08
2.4.4.2	Rasio Ketergantungan					
	Jumlah Penduduk Usia < 15 tahun	94.367	94.911	100.764	100.890	101.271
	Jumlah Penduduk usia > 64 tahun	12.699	15.589	14.864	15.614	16.413
	Jumlah Penduduk Usia Tdk Produktif (1) & (2)	107.066	110.500	115.628	116.504	117.684
	Jumlah Penduduk Usia 15-64 tahun	278.553	260.865	257.590	260.526	263.888
	Rasio ketergantungan	38,44	42,36	44,89	44,72	44,58





2.5 EVALUASI PELAKSANAAN PROGRAM DAN KEGIATAN RKPD SAMPAI TAHUN BERJALAN DAN REALISASI RPJMD

2.5.1 Persentase dan Predikat Capaian Kinerja Pemerintahan Kota Palu Triwulan IV (empat) Tahun 2022

Berdasarkan hasil evaluasi capaian kinerja fisik dan keuangan RKPD Tahun 2022 Triwulan IV (empat) per program dari masing – masing bidang urusan dan unsur pemerintahan di atas, diperoleh persentase dan predikat dari capaian kinerja seperti yang tertera pada tabel berikut ini:

Tabel 2.128
Rekapan Persentase dan Predikat Capaian Kinerja Fisik dan Keuangan RKPD Tahun 2022 Triwulan IV Per Bidang Urusan dan Unsur Pemerintahan

No.	Urusan / Program	Capaian Kinerja			
		Fisik		Keuangan	
		(%)	Predikat	(%)	Predikat
(1)	(2)	(3)	(4)	(5)	(6)
A	URUSAN PEMERINTAHAN WAJIB YANG BERKAITAN DENGAN PELAYANAN DASAR	95.81%	Sangat Tinggi	93.06%	Sangat Tinggi
I	URUSAN PEMERINTAHAN BIDANG PENDIDIKAN	97.95%	Sangat Tinggi	94.51%	Sedang
II	URUSAN PEMERINTAHAN BIDANG KESEHATAN	94.33%	Sangat Tinggi	87.87%	Sangat Tinggi
III	URUSAN PEMERINTAHAN BIDANG PEKERJAAN UMUM DAN PENATAAN RUANG	91.51%	Sangat Tinggi	92.82%	Sangat Tinggi
IV	URUSAN PEMERINTAHAN BIDANG PERUMAHAN DAN KAWASAN PERMUKIMAN	97.00%	Sangat Tinggi	92.26%	Sangat Tinggi
V	URUSAN PEMERINTAHAN BIDANG KETENTERAMAN DAN KETERTIBAN UMUM SERTA PERLINDUNGAN MASYARAKAT	97.61%	Sangat Tinggi	98.37%	Sangat Tinggi
VI	URUSAN PEMERINTAHAN BIDANG SOSIAL	96.46%	Sangat Tinggi	97.13%	Sangat Tinggi
B	URUSAN PEMERINTAHAN WAJIB YANG TIDAK BERKAITAN DENGAN PELAYANAN DASAR	93.27%	Sangat Tinggi	87.30%	Tinggi
I	URUSAN PEMERINTAHAN BIDANG TENAGA KERJA	100.00%	Sangat Tinggi	94.89%	Sangat Tinggi
II	URUSAN PEMERINTAHAN BIDANG PEMBERDAYAAN PEREMPUAN DAN PERLINDUNGAN ANAK	89.87%	Tinggi	90.50%	Tinggi
III	URUSAN PEMERINTAHAN BIDANG PANGAN	89.12%	Tinggi	87.96%	Tinggi
IV	URUSAN PEMERINTAHAN BIDANG PERTANAHAN	75.86%	Tinggi	65.12%	Rendah





No.	Urusan / Program	Capaian Kinerja			
		Fisik		Keuangan	
		(%)	Predikat	(%)	Predikat
(1)	(2)	(3)	(4)	(5)	(6)
V	URUSAN PEMERINTAHAN BIDANG LINGKUNGAN HIDUP	90.83%	Sangat Tinggi	81.96%	Tinggi
VI	URUSAN PEMERINTAHAN BIDANG ADMINISTRASI KEPENDUDUKAN DAN PENCATATAN SIPIL	99.90%	Sangat Tinggi	97.39%	Sangat Tinggi
VII	URUSAN PEMERINTAHAN BIDANG PEMBERDAYAAN MASYARAKAT DAN DESA	-	-	-	-
VIII	URUSAN PEMERINTAHAN BIDANG PENGENDALIAN PENDUDUK DAN KELUARGA BERENCANA	89.86%	Tinggi	85.57%	Tinggi
IX	URUSAN PEMERINTAHAN BIDANG PERHUBUNGAN	91.16%	Sangat Tinggi	93.84%	Sangat Tinggi
X	URUSAN PEMERINTAHAN BIDANG KOMUNIKASI DAN INFORMATIKA	83.70%	Tinggi	90.22%	Sangat Tinggi
XI	URUSAN PEMERINTAHAN BIDANG KOPERASI, USAHA KECIL, DAN MENENGAH	87.16%	Tinggi	69.28%	Sedang
XII	URUSAN PEMERINTAHAN BIDANG PENANAMAN MODAL	96.23%	Sangat Tinggi	92.73%	Sangat Tinggi
XIII	URUSAN PEMERINTAHAN BIDANG KEPEMUDAAN DAN OLAHRAGA	97.79%	Sangat Tinggi	97.31%	Sangat Tinggi
XIV	URUSAN PEMERINTAHAN BIDANG STATISTIK	100.00%	Sangat Tinggi	95.65%	Sangat Tinggi
XV	URUSAN PEMERINTAHAN BIDANG PERSANDIAN	100.00%	Sangat Tinggi	98.50%	Sangat Tinggi
XVI	URUSAN PEMERINTAHAN BIDANG KEBUDAYAAN	100.00%	Sangat Tinggi	98.62%	Tinggi
XVII	URUSAN PEMERINTAHAN BIDANG PERPUSTAKAAN	100.00%	Sangat Tinggi	99.97%	Sangat Tinggi
XVIII	URUSAN PEMERINTAHAN BIDANG KEARSIPAN	100.00%	Sangat Tinggi	97.52%	Sangat Tinggi
C	URUSAN PEMERINTAHAN PILIHAN	95.05%	Sangat Tinggi	90.34%	Tinggi
I	URUSAN PEMERINTAHAN BIDANG KELAUTAN DAN PERIKANAN	91.47%	Sangat Tinggi	93.25%	Sangat Tinggi
II	URUSAN PEMERINTAHAN BIDANG PARIWISATA	99.90%	Sangat Tinggi	95.74%	Sangat Tinggi
III	URUSAN PEMERINTAHAN BIDANG PERTANIAN	94.78%	Sangat Tinggi	93.47%	Sangat Tinggi
IV	URUSAN PEMERINTAHAN BIDANG PERDAGANGAN	90.38%	Tinggi	82.45%	Tinggi
V	URUSAN PEMERINTAHAN BIDANG PERINDUSTRIAN	98.72%	Sangat Tinggi	95.31%	Sangat Tinggi
D	UNSUR PENDUKUNG URUSAN PEMERINTAHAN	95.12%	Sangat Tinggi	92.57%	Sangat Tinggi
1	SEKRETARIAT DAERAH	95.83%	Sangat Tinggi	92.97%	Sangat Tinggi
2	SEKRETARIAT DPRD	94.41%	Sangat Tinggi	92.13%	Sangat Tinggi
E	UNSUR PENUNJANG URUSAN PEMERINTAHAN	95.21%	Sangat Tinggi	96.96%	Sangat Tinggi





No.	Urusan / Program	Capaian Kinerja			
		Fisik		Keuangan	
		(%)	Predikat	(%)	Predikat
(1)	(2)	(3)	(4)	(5)	(6)
I	PERENCANAAN	96.36%	Sangat Tinggi	93.26%	Sangat Tinggi
II	KEUANGAN	97.25%	Sangat Tinggi	97.85%	Sangat Tinggi
III	KEPEGAWAIAN	89.45%	Tinggi	90.80%	Tinggi
IV	PENDIDIKAN DAN PELATIHAN	93.51%	Sangat Tinggi	90.70%	Tinggi
V	PENELITIAN DAN PENGEMBANGAN	99.48%	Sangat Tinggi	95.90%	Sangat Tinggi
F	UNSUR PENGAWASAN URUSAN PEMERINTAHAN	99.25%	Sangat Tinggi	94.63%	Sangat Tinggi
1	INSPEKTORAT	99.25%	Sangat Tinggi	94.63%	Sangat Tinggi
G	UNSUR KEWILAYAHAN	96.99%	Sangat Tinggi	96.34%	Sangat Tinggi
I	KECAMATAN	96.99%	Sangat Tinggi	96.34%	Sangat Tinggi
H	UNSUR PEMERINTAHAN UMUM	90.35%	Tinggi	93.86%	Sangat Tinggi
I	KESATUAN BANGSA DAN POLITIK	90.35%	Sangat Tinggi	93.86%	Sangat Tinggi

Tabel 2.128 memperlihatkan capaian kinerja fisik dan keuangan RKPD Kota Palu Tahun 2021 berdasarkan 3 (tiga) urusan dan 5 (lima) unsur penyelenggaraan pemerintahan. Tiga unsur dan lima unsur tersebut adalah:

1. Urusan Pemerintahan Wajib Yang Berkaitan Dengan Pelayanan Dasar.

Urusan pemerintahan ini terdiri dari 6 (enam) bidang urusan yang terkait dengan pelayanan dasar dengan rata-rata capaian kinerja fisik sebesar 95.81% atau capaian kategori sangat tinggi dan capaian realisasi anggaran sebesar 92.46% termasuk dalam kategori sangat tinggi pada Triwulan IV Tahun 2022.

Secara fisik, terdapat 6 urusan (semua urusan) yang pencapaian kinerja memenuhi target persyaratan minimal kelulusan penilaian kinerja, sebesar 100,00% dari keseluruhan bidang urusan yang masuk dalam urusan pemerintahan wajib yang berkaitan





dengan pelayanan dasar ini berada pada capaian kinerja fisik kategori sangat tinggi.

Secara fisik, pencapaian kinerja yang telah memenuhi target dan berada di atas persyaratan minimal kelulusan penilaian kinerja dengan hasil capaian kinerja fisik sangat tinggi yaitu :

- Urusan Pemerintahan Bidang Pendidikan dengan capaian realisasi sebesar 97.95%. Pencapaian ini didukung oleh capaian kinerja Program Penunjang Urusan Pemerintahan Daerah terealisasi sebesar 98.05%, Program Pengelolaan Pendidikan terealisasi sebesar 95.79% dan Program Pendidik dan Tenaga Kependidikan terealisasi sebesar 100.00% yang dilaksanakan oleh Dinas Pendidikan dan Kebudayaan Pada Triwulan IV Tahun 2022.
- Urusan pemerintahan bidang kesehatan dengan capaian realisasi sebesar 94.33%. Pencapaian ini didukung oleh capaian kinerja Program Penunjang Urusan Pemerintahan Daerah Kabupaten/Kota terealisasi sebesar 98.48%, Program Pemenuhan Upaya Kesehatan Perorangan dan Upaya Kesehatan Masyarakat terealisasi sebesar 94.49%, Program Peningkatan Kapasitas Sumber Daya Manusia terealisasi sebesar 100.00%, Program Sediaan Farmasi, Alat Kesehatan dan Makanan Minuman terealisasi sebesar 97.50% dan Program Pemberdayaan Masyarakat Bidang Kesehatan terealisasi sebesar 98.36% yang dilaksanakan oleh Dinas Kesehatan Pada Triwulan IV Tahun 2022.
- Urusan pemerintahan bidang kesehatan dengan capaian realisasi sebesar 94.33%. Pencapaian ini didukung oleh capaian kinerja Program Pemenuhan Upaya Kesehatan Perorangan dan Upaya Kesehatan Masyarakat terealisasi sebesar 91.35% yang dilaksanakan oleh Rumah Sakit Umum Daerah Anutapura Palu Pada Triwulan IV Tahun 2022.
- Urusan Pemerintahan Bidang Pekerjaan Umum Dan Penataan Ruang terealisasi sebesar 91.51%. Pencapaian ini didukung oleh capaian kinerja Program Penunjang Urusan Pemerintahan Daerah Kabupaten/Kota terealisasi sebesar 99.15%, Program Pengelolaan





dan Pengembangan Sistem Drainase terealisasi sebesar 93.69% dan Program Penataan Bangunan Gedung terealisasi sebesar 98.77% yang dilaksanakan oleh Dinas Pekerjaan Umum Pada Triwulan IV Tahun 2022.

- Urusan Pemerintahan Bidang Pekerjaan Umum Dan Penataan Ruang dengan capaian realisasi sebesar 91.51%. Pencapaian ini didukung oleh capaian kinerja keuangan Program Penunjang Urusan Pemerintahan Daerah Kabupaten/Kota terealisasi sebesar 97.49%, Program Penataan Bangunan Gedung terealisasi sebesar 100.00% dan Program Penyelenggaraan Penataan Ruang terealisasi sebesar 90.45% yang dilaksanakan oleh Dinas Penataan Ruang Dan Pertanahan Pada Triwulan IV Tahun 2022.
- Urusan Pemerintahan Bidang Perumahan Dan Kawasan Permukiman dengan capaian realisasi sebesar 97.00%. Pencapaian ini didukung oleh capaian kinerja Program Penunjang Urusan Pemerintahan Daerah Kabupaten/Kota terealisasi sebesar 96.50%, dan Program Pengembangan Perumahan terealisasi sebesar 100.00%, Program Kawasan Permukiman terealisasi sebesar 100.00% dan Program Peningkatan Prasarana, Sarana dan Utilitas Umum (PSU) terealisasi sebesar 91.50% yang dilaksanakan oleh Dinas Perumahan Dan Kawasan Permukiman Pada Triwulan IV Tahun 2022 .
- Urusan Pemerintahan Bidang Ketenteraman Dan Ketertiban Umum Serta Perlindungan Masyarakat dengan capaian realisasi sebesar 97.61%. Pencapaian ini didukung oleh capaian kinerja Program Penunjang Urusan Pemerintahan Daerah Kabupaten/Kota terealisasi sebesar 99.12% dan Program Pencegahan, Penanggulangan, Penyelamatan Kebakaran dan Penyelamatan Non Kebakaran terealisasi sebesar 98.53% yang dilaksanakan oleh Dinas Pemadam Kebakaran Dan Penyelamatan Pada Triwulan IV Tahun 2022 .
- Urusan Pemerintahan Bidang Ketenteraman Dan Ketertiban Umum Serta Perlindungan Masyarakat dengan capaian realisasi sebesar 97.61%. Pencapaian ini didukung oleh capaian kinerja Program



Penunjang Urusan Pemerintahan Daerah Kabupaten/Kota terealisasi sebesar 98.89% dan Program Peningkatan Ketenteraman dan Ketertiban Umum terealisasi sebesar 91.88% yang dilaksanakan oleh Satuan Polisi Pamong Praja Pada Triwulan IV Tahun 2022 .

- Urusan Pemerintahan Bidang Ketenteraman Dan Ketertiban Umum Serta Perlindungan Masyarakat dengan capaian realisasi sebesar 97.61%. Pencapaian ini didukung oleh capaian kinerja Program Penunjang Urusan Pemerintahan Daerah Kabupaten/Kota terealisasi sebesar 99.08% dan Program Penanggulangan Bencana terealisasi sebesar 98.19% yang dilaksanakan oleh Badan Penanggulangan Bencana Daerah Pada Triwulan IV Tahun 2022 .
- Urusan Pemerintahan Bidang Sosial dengan capaian realisasi sebesar 96.46%. Pencapaian ini didukung oleh capaian kinerja Program Penunjang Urusan Pemerintahan Daerah Kabupaten/Kota terealisasi sebesar 97.24%, Program Pemberdayaan Sosial terealisasi sebesar 95.12%, Program Penanganan Warga Negara Migran Korban Tindak Kekerasan terealisasi sebesar 95.12%, Program Rehabilitasi Sosial terealisasi sebesar 90.50%, Program Perlindungan dan Jaminan Sosial terealisasi sebesar 100.00% dan Program Penanganan Bencana terealisasi sebesar 100.00% yang dilaksanakan oleh Dinas Sosial Pada Triwulan IV Tahun 2022.

Secara keuangan, terdapat 6 urusan yang pencapaian kinerja memenuhi target persyaratan minimal kelulusan. Sebesar 83.33% dari keseluruhan bidang urusan yang masuk dalam urusan pemerintahan wajib yang berkaitan dengan pelayanan dasar ini berada pada capaian kinerja keuangan kategori sangat tinggi, 16,67% termasuk kategori tinggi.

Secara keuangan, pencapaian kinerja yang telah memenuhi target dan berada di atas persyaratan minimal kelulusan penilaian kinerja dengan hasil capaian kinerja keuangan sangat tinggi dan tinggi yaitu :

- Urusan Pemerintahan Bidang Pendidikan dengan capaian realisasi sebesar 97.95%. Pencapaian ini didukung oleh capaian kinerja keuangan Program Penunjang Urusan Pemerintahan Daerah Kabupaten/Kota terealisasi sebesar 94.30%, Program Pengelolaan Pendidikan terealisasi sebesar 95.13% dan Program Pendidik dan Tenaga Kependidikan terealisasi sebesar 98.42% yang dilaksanakan oleh Dinas Pendidikan Dan Kebudayaan Pada Triwulan IV Tahun 2022.
- Urusan Pemerintahan Bidang Pekerjaan Umum Dan Penataan Ruang dengan capaian realisasi sebesar 92.82%. Pencapaian ini didukung oleh capaian kinerja keuangan Program Pengelolaan Sumber Daya Air (SDA) terealisasi sebesar 94.95% dan Program Pengelolaan dan Pengembangan Sistem Drainase terealisasi sebesar 90.57% yang dilaksanakan oleh Dinas Pekerjaan Umum Pada Triwulan IV Tahun 2022.
- Urusan Pemerintahan Bidang Pekerjaan Umum Dan Penataan Ruang dengan capaian realisasi sebesar 92.82%. Pencapaian ini didukung oleh capaian kinerja keuangan Program Penunjang Urusan Pemerintahan Daerah Kabupaten/Kota terealisasi sebesar 94.93%, Program Penataan Bangunan Gedung terealisasi sebesar 95.87% dan Program Penyelenggaraan Penataan Ruang terealisasi sebesar 92.14% yang dilaksanakan oleh Dinas Penataan Ruang Dan Pertanahan Pada Triwulan IV Tahun 2022.
- Urusan Pemerintahan Bidang Perumahan Dan Kawasan Permukiman dengan capaian realisasi sebesar 92.26%. Pencapaian ini didukung oleh capaian kinerja keuangan Program Penunjang Urusan Pemerintahan Daerah Kabupaten/Kota terealisasi sebesar 94.41%, Program Pengembangan Perumahan terealisasi sebesar 99.17%, Program Kawasan Permukiman terealisasi sebesar 96.76% dan Program Peningkatan Prasarana, Sarana dan Utilitas Umum (PSU) terealisasi sebesar 91.04% yang dilaksanakan oleh Dinas Perumahan Dan Kawasan Permukiman Pada Triwulan IV Tahun 2022.

- Urusan Pemerintahan Bidang Ketenteraman Dan Ketertiban Umum Serta Perlindungan Masyarakat dengan capaian realisasi sebesar 98.37%. Pencapaian ini didukung oleh capaian kinerja keuangan Program Penunjang Urusan Pemerintahan Daerah Kabupaten/Kota terealisasi sebesar 96.84% dan Program Pencegahan, Penanggulangan, Penyelamatan Kebakaran dan Penyelamatan Non Kebakaran terealisasi sebesar 92.49% yang dilaksanakan oleh Dinas Pemadam Kebakaran Dan Penyelamatan Pada Triwulan IV Tahun 2022.
- Urusan Pemerintahan Bidang Ketenteraman Dan Ketertiban Umum Serta Perlindungan Masyarakat dengan capaian realisasi sebesar 98.37%. Pencapaian ini didukung oleh capaian kinerja keuangan Program Penunjang Urusan Pemerintahan Daerah Kabupaten/Kota terealisasi sebesar 97.13% dan Program Peningkatan Ketenteraman dan Ketertiban Umum terealisasi sebesar 91.72% yang dilaksanakan oleh Satuan Polisi Pamong Praja Pada Triwulan IV Tahun 2022.
- Urusan Pemerintahan Bidang Ketenteraman Dan Ketertiban Umum Serta Perlindungan Masyarakat dengan capaian realisasi sebesar 98.37%. Pencapaian ini didukung oleh capaian kinerja keuangan Program Penunjang Urusan Pemerintahan Daerah Kabupaten/Kota terealisasi sebesar 95.89% dan Program Penanggulangan Bencana terealisasi sebesar 99.62% yang dilaksanakan oleh Badan Penanggulangan Bencana Daerah Pada Triwulan IV Tahun 2022.
- Urusan Pemerintahan Bidang Sosial dengan capaian realisasi sebesar 97.13% . Pencapaian ini didukung oleh capaian kinerja keuangan Program Penunjang Urusan Pemerintahan Daerah Kabupaten/Kota terealisasi sebesar 94.52%, Program Pemberdayaan Sosial terealisasi sebesar 93.94%, Program Penanganan Warga Negara Migran Korban Tindak Kekerasan terealisasi sebesar 95.91% Program Rehabilitasi Sosial terealisasi sebesar 91.61% , Program Perlindungan dan Jaminan Sosial terealisasi sebesar 99.90% dan Program Penanganan Bencana



teralisasi sebesar 99.79% yang dilaksanakan oleh Dinas Sosial Pada Triwulan IV Tahun 2022.

- Urusan Pemerintahan Bidang Kesehatan dengan capaian realisasi sebesar 87.87%. Pencapaian ini didukung oleh capaian kinerja keuangan Program Penunjang Urusan Pemerintahan Daerah Kabupaten/Kota terealisasi sebesar 97.99%, Program Peningkatan Kapasitas Sumber Daya Manusia Kesehatan terealisasi sebesar 99.31%, Program Sediaan Farmasi, Alat Kesehatan dan Makanan Minuman terealisasi sebesar 99.33% dan Program Pemberdayaan Masyarakat Bidang Kesehatan terealisasi sebesar 97.89% yang dilaksanakan oleh Dinas Kesehatan Pada Triwulan IV Tahun 2022

2. Urusan Pemerintahan Wajib Yang Tidak Berkaitan Dengan Pelayanan Dasar

Urusan pemerintahan ini terdiri dari 18 (delapan belas) bidang urusan yang tidak terkait dengan pelayanan dasar dengan rata-rata capaian kinerja fisik sebesar 93.27% (sangat tinggi) dan capaian realisasi anggaran sebesar 87.30% (tinggi) pada Triwulan IV Tahun 2022.

Secara fisik, terdapat 17 urusan yang pencapaian kinerja memenuhi target persyaratan minimal kelulusan penilaian kinerja. Sebesar 64.70% dari keseluruhan bidang urusan yang masuk dalam urusan pemerintahan wajib yang tidak berkaitan dengan pelayanan dasar ini berada pada capaian kinerja fisik kategori sangat tinggi dan 35,30% termasuk kategori tinggi.

Secara fisik, pencapaian kinerja yang telah memenuhi target dan berada di atas persyaratan minimal kelulusan penilaian kinerja dengan hasil capaian kinerja fisik yang sangat tinggi dan tinggi yaitu:

- Urusan Pemerintahan Bidang Tenaga Kerja dengan capaian realisasi sebesar 100.00%. Pencapaian ini didukung oleh capaian kinerja Program Pelatihan Kerja dan Produktifitas Tenaga Kerja terealisasi sebesar 100.00%, Program Penempatan Tenaga Kerja terealisasi sebesar 100.00% dan Program hubungan Industrial terealisasi





- sebesar 100.00% yang dilaksanakan oleh Dinas Koperasi, Umkm Dan Tenaga Kerja Pada Triwulan IV Tahun 2022.
- Urusan Pemerintahan Bidang Lingkungan Hidup dengan capaian realisasi sebesar 90.83%. Pencapaian ini didukung oleh capaian kinerja Program Perencanaan Lingkungan Hidup terealisasi sebesar 100.00% , Program Pembinaan dan Pengawasan Terhadap Izin Lingkungan dan Izin Perlindungan dan Pengelolaan Lingkungan Hidup (PPLH) terealisasi sebesar 93.74% , Program Peningkatan Pendidikan, Pelatihan dan Penyuluhan Lingkungan Hidup untuk Masyarakat terealisasi sebesar 100.00% , Program Penunjang Urusan Pemerintahan Daerah Kabupaten/Kota terealisasi sebesar 89.83%, Program Pengendalian Pencemaran dan/atau Kerusakan Lingkungan Hidup terealisasi sebesar 89.18% dan Program Pengelolaan Keanekaragaman Hayati (Kehati) terealisasi sebesar 89.93% yang dilaksanakan oleh Dinas Lingkungan Hidup Pada Triwulan IV Tahun 2022.
 - Urusan Pemerintahan Bidang Administrasi Kependudukan Dan Pencatatan Sipil dengan capaian realisasi sebesar 99.90%. Pencapaian ini didukung oleh capaian kinerja Program Penunjang Urusan Pemerintahan Daerah Kabupaten/Kota terealisasi sebesar 99.50%, Program Pendaftaran Penduduk terealisasi sebesar 100.00%, Program Pencatatan Sipil terealisasi sebesar 100.00%, Program Pengelolaan Informasi Administrasi Kependudukan terealisasi sebesar 100.00% dan Program Pengelolaan Profil Kependudukan terealisasi sebesar 100.00% yang dilaksanakan oleh Dinas Kependudukan Dan Pencatatan Sipil Pada Triwulan IV Tahun 2022.
 - Urusan Pemerintahan Bidang Perhubungan dengan capaian realisasi sebesar 91.16%. Pencapaian ini didukung oleh capaian kinerja Program Penunjang Urusan Pemerintahan Daerah Kabupaten/Kota terealisasi sebesar 91.46% dan Program Penyelenggaraan Lalu Lintas dan Angkutan Jalan (LLAJ) terealisasi sebesar 90.87% yang dilaksanakan oleh Dinas Perhubungan Pada Triwulan IV Tahun 2022.



- Urusan Pemerintahan Bidang Penanaman Modal dengan capaian realisasi sebesar 96.23%. Pencapaian ini didukung oleh capaian kinerja Program Penunjang Urusan Pemerintahan Daerah terealisasi sebesar 100.00%, Program Pengembangan Iklim Penanaman Modal terealisasi sebesar 100.00%, Program Promosi Penanaman Modal terealisasi sebesar 100.00% dan Program Pelayanan Penanaman Modal terealisasi sebesar 100.00% yang dilaksanakan oleh Dinas Penanaman Modal Dan Pelayanan Terpadu Satu Pintu Pada Triwulan IV Tahun 2022.
- Urusan Pemerintahan Bidang Kepemudaan Dan Olahraga dengan capaian realisasi sebesar 97.79%. Pencapaian ini didukung oleh capaian kinerja Program Penunjang Urusan Pemerintahan Daerah Kabupaten/Kota terealisasi sebesar 93.38%, Program Pengembangan Kapasitas Daya Saing Kepemudaan terealisasi sebesar 100.00%, Program Pengembangan Kapasitas Daya Saing Keolahragaan terealisasi sebesar 100.00% yang dilaksanakan oleh Dinas Pemuda Dan Olahraga Pintu Pada Triwulan IV Tahun 2022.
- Urusan Pemerintahan Bidang Statistik Olahraga dengan capaian realisasi sebesar 100.00%. Pencapaian ini didukung oleh capaian kinerja Program Penyelenggaraan Statistik Sektoral terealisasi sebesar 100.00% yang dilaksanakan oleh Dinas Komunikasi Dan Informatika Pada Triwulan IV Tahun 2022.
- Urusan Pemerintahan Bidang Persandian dengan capaian realisasi sebesar 100.00%. Pencapaian ini didukung oleh capaian kinerja Program Penyelenggaraan Persandian untuk Pengamanan Informasi terealisasi sebesar 100.00% yang dilaksanakan oleh Dinas Komunikasi Dan Informatika Pada Triwulan IV Tahun 2022.
- Urusan Pemerintahan Bidang Kebudayaan Persandian dengan capaian realisasi sebesar 94.13%. Pencapaian ini didukung oleh capaian kinerja Program Pengembangan Kebudayaan terealisasi sebesar 100.00%, Program Pengembangan Kesenian Tradisional terealisasi sebesar 100.00%, Program Pembinaan Sejarah terealisasi sebesar 100.00% dan Program Pelestarian dan Pengelolaan Cagar Budaya terealisasi sebesar 96.51% yang



dilaksanakan oleh Dinas Pendidikan Dan Kebudayaan Pada Triwulan IV Tahun 2022.

- Urusan Pemerintahan Bidang Perpustakaan dengan capaian realisasi sebesar 100.00%. Pencapaian ini didukung oleh capaian kinerja Program Pembinaan Perpustakaan terealisasi sebesar 100.00% dan Program Pelestarian Koleksi Nasional dan Naskah Kuno terealisasi sebesar 100.00% yang dilaksanakan oleh Dinas Kearsipan Dan Perpustakaan Pada Triwulan IV Tahun 2022.
- Urusan Pemerintahan Bidang Kearsipan dengan capaian realisasi sebesar 100.00%. Pencapaian ini didukung oleh capaian kinerja Program Penunjang Urusan Pemerintahan Daerah Kabupaten/Kota terealisasi sebesar 100.00%, Program Pengelolaan Arsip terealisasi sebesar 100.00%, Program Perlindungan dan Penyelamatan Arsip terealisasi sebesar 100.00% dan Program Perizinan Penggunaan Arsip terealisasi sebesar 100.00% yang dilaksanakan oleh Dinas Kearsipan Dan Perpustakaan Pada Triwulan IV Tahun 2022.
- Urusan Pemerintahan Bidang Pemberdayaan Perempuan Dan Perlindungan Anak Kearsipan dengan capaian realisasi sebesar 89.87%. Pencapaian ini didukung oleh capaian kinerja Program Penunjang Urusan Pemerintahan Daerah Kabupaten/Kota terealisasi sebesar 97.91%, Program Pengarus Utamaan Gender dan Pemberdayaan Perempuan terealisasi sebesar 100.00%, Program Peningkatan Kualitas Keluarga terealisasi sebesar 97.41%, Program Pengelolaan Sistem Data Gender dan Anak terealisasi sebesar 100.00% dan Program Pemenuhan Hak Anak (PHA) terealisasi sebesar 86.01% yang dilaksanakan oleh Dinas Pemberdayaan Perempuan Dan Perlindungan Anak Pada Triwulan IV Tahun 2022.
- Urusan Pemerintahan Bidang Pangan dengan capaian realisasi sebesar 89.12%. Pencapaian ini didukung oleh capaian kinerja Program Peningkatan Diversifikasi dan Ketahanan Pangan Masyarakat terealisasi sebesar 87.70%, Program Penanganan Kerawanan Pangan terealisasi sebesar 100.00% dan Program Pengawasan Keamanan Pangan terealisasi sebesar 79.66% yang





dilaksanakan oleh Dinas Pertanian Dan Ketahanan Pangan Pada Triwulan IV Tahun 2022.

- Urusan Pemerintahan Bidang Pertanahan dengan capaian realisasi sebesar 75.86%. Pencapaian ini didukung oleh capaian kinerja Program Penyelesaian Ganti Kerugian dan Santunan Tanah Untuk Pembangunan terealisasi sebesar 100.00% yang dilaksanakan oleh Dinas Penataan Ruang Dan Pertanahan Pada Triwulan IV Tahun 2022.
- Urusan Pemerintahan Bidang Pengendalian Penduduk Dan Keluarga Berencana dengan capaian realisasi sebesar 89.86%. Pencapaian ini didukung oleh capaian kinerja Program Penunjang Urusan Pemerintahan Daerah Kabupaten/Kota terealisasi sebesar 98.24%, Program Pengendalian Penduduk terealisasi sebesar 81.40%, Program Pembinaan Keluarga Berencana (KB) terealisasi sebesar 95.87% dan Program Pemberdayaan dan Peningkatan Keluarga Sejahtera (KS) terealisasi sebesar 83.93% yang dilaksanakan oleh Dinas Pengendalian Penduduk Dan Keluarga Berencana Pada Triwulan IV Tahun 2022.
- Urusan Pemerintahan Bidang Komunikasi Dan Informatika dengan capaian realisasi sebesar 83.70%. Pencapaian ini didukung oleh capaian kinerja Program Penunjang Urusan Pemerintahan Daerah Kabupaten/Kota terealisasi sebesar 92.95%, Program Pengelolaan Informasi dan Komunikasi Publik terealisasi sebesar 81.49% dan Program Pengelolaan Aplikasi Informatika terealisasi sebesar 76.65% yang dilaksanakan oleh Dinas Komunikasi dan Informatika Pada Triwulan IV Tahun 2022.
- Urusan Pemerintahan Bidang Koperasi, Usaha Kecil, Dan Menengah dengan capaian realisasi sebesar 87.16%. Pencapaian ini didukung oleh capaian kinerja Program Penunjang Urusan Pemerintahan Daerah Kabupaten/Kota terealisasi sebesar 93.60%, Program Pengawasan dan Pemeriksaan Koperasi terealisasi sebesar 100.00%, Program Penilaian Kesehatan KSP/USP Koperasi terealisasi sebesar 100.00%, Program Pengembangan UMKM





terrealisasi sebesar 97.54% yang dilaksanakan oleh Dinas Koperasi, Umkm Dan Tenaga Kerja Pada Triwulan IV Tahun 2022.

Secara keuangan terdapat 15 urusan yang pencapaian kinerja memenuhi target persyaratan minimal kelulusan penilaian kinerja sebesar 64,71% dari keseluruhan bidang urusan yang masuk dalam urusan pemerintahan wajib yang tidak berkaitan dengan pelayanan dasar ini berada pada capaian kinerja keuangan kategori sangat tinggi, 23,53% termasuk kategori tinggi, 5,88% termasuk kategori sedang dan 5,88% termasuk kategori rendah.

Secara keuangan, pencapaiannya telah memenuhi target dan berada di atas persyaratan minimal kelulusan penilaian kinerja dengan hasil capaian kinerja keuangan/anggaran yang sangat tinggi yaitu :

- Urusan Pemerintahan Bidang Tenaga Kerja dengan capaian realisasi sebesar 94.89%. Pencapaian ini didukung oleh capaian kinerja keuangan Program Pelatihan Kerja dan Produktifitas Tenaga Kerja terealisasi sebesar 89.60%, Program Penempatan Tenaga Kerja terealisasi sebesar 100.00%, Program hubungan Industrial terealisasi sebesar 99.95% yang dilaksanakan oleh Dinas Koperasi, Umkm Dan Tenaga Kerja Pada Triwulan IV Tahun 2022.
- Urusan Pemerintahan Bidang Pemberdayaan Perempuan Dan Perlindungan Anak dengan capaian realisasi sebesar 90.50%. Pencapaian ini didukung oleh capaian kinerja keuangan Program Penunjang Urusan Pemerintahan Daerah Kabupaten/Kota terealisasi sebesar 92.94%, Program Pengarus Utamaan Gender dan Pemberdayaan Perempuan terealisasi sebesar 99.87%, Program Peningkatan Kualitas Keluarga terealisasi sebesar 97.03%, Program Pengelolaan Sistem Data Gender dan Anak terealisasi sebesar 99.88% dan Program Pemenuhan Hak Anak (PHA) terealisasi sebesar 88.08% yang dilaksanakan oleh Dinas Pemberdayaan Perempuan Dan Perlindungan Anak Pada Triwulan IV Tahun 2022.
- Urusan Pemerintahan Bidang Administrasi Kependudukan Dan Pencatatan Sipil dengan capaian realisasi sebesar 97.39%.





Pencapaian ini didukung oleh capaian kinerja keuangan Program Penunjang Urusan Pemerintahan Daerah Kabupaten/Kota terealisasi sebesar 97.06%, Program Pendaftaran Penduduk terealisasi sebesar 98.24%, Program Pencatatan Sipil terealisasi sebesar 100.00%, Program Pengelolaan Informasi Administrasi Kependudukan terealisasi sebesar 100.00% dan Program Pengelolaan Profil Kependudukan terealisasi sebesar 100.00% yang dilaksanakan oleh Dinas Kependudukan Dan Pencatatan Sipil Pada Triwulan IV Tahun 2022.

- Urusan Pemerintahan Bidang Perhubungan dengan capaian realisasi sebesar 93.84%. Pencapaian ini didukung oleh capaian kinerja keuangan Program Penunjang Urusan Pemerintahan Daerah Kabupaten/Kota terealisasi sebesar 94.92% dan Program Penyelenggaraan Lalu Lintas dan Angkutan Jalan (LLAJ) terealisasi sebesar 90.70% yang dilaksanakan oleh Dinas Perhubungan Pada Triwulan IV Tahun 2022.
- Urusan Pemerintahan Bidang Penanaman Modal dengan capaian realisasi sebesar 92.73%. Pencapaian ini didukung oleh capaian kinerja keuangan Program Penunjang Urusan Pemerintahan Daerah terealisasi sebesar 96.27%, Program Pengembangan Iklim Penanaman Modal terealisasi sebesar 100.00%, Program Promosi Penanaman Modal terealisasi sebesar 96.04%, Program Pelayanan Penanaman Modal terealisasi sebesar 98.49% dan Program Pengelolaan Data dan Sistem Informasi Penanaman Modal terealisasi sebesar 87.25% yang dilaksanakan oleh Dinas Penanaman Modal Dan Pelayanan Terpadu Satu Pintu Pada Triwulan IV Tahun 2022.
- Urusan Pemerintahan Bidang Kepemudaan Dan Olahraga dengan capaian realisasi sebesar 97.31%. Pencapaian ini didukung oleh capaian kinerja keuangan Program Penunjang Urusan Pemerintahan Daerah Kabupaten/Kota terealisasi sebesar 94.28%, Program Pengembangan Kapasitas Daya Saing Kepemudaan terealisasi sebesar 95.80% dan Program Pengembangan Kapasitas Daya Saing Keolahragaan terealisasi sebesar 98.45% yang





dilaksanakan oleh Dinas Pemuda Dan Olahraga Pada Triwulan IV Tahun 2022.

- Urusan Pemerintahan Bidang Statistik dengan capaian realisasi sebesar 95.65%. Pencapaian ini didukung oleh capaian kinerja keuangan Program Penyelenggaraan Statistik Sektorale terealisasi sebesar 95.65% yang dilaksanakan oleh Dinas Komunikasi Dan Informatika Pada Triwulan IV Tahun 2022.
- Urusan Pemerintahan Bidang Persandian dengan capaian realisasi sebesar 98.50%. Pencapaian ini didukung oleh capaian kinerja keuangan Program Penyelenggaraan Persandian untuk Pengamanan Informasi terealisasi sebesar 98.50% yang dilaksanakan oleh Dinas Komunikasi Dan Informatika Pada Triwulan IV Tahun 2022.
- Urusan Pemerintahan Bidang Kebudayaan dengan capaian realisasi sebesar 98.62%. Pencapaian ini didukung oleh capaian kinerja keuangan Program Pengembangan Kebudayaan terealisasi sebesar 100.00%, Program Pengembangan Kesenian Tradisional terealisasi sebesar 99.71%, Program Pembinaan Sejarah terealisasi sebesar 100.00% dan Program Pelestarian dan Pengelolaan Cagar Budaya terealisasi sebesar 94.50% yang dilaksanakan oleh Dinas Pendidikan Dan Kebudayaan Pada Triwulan IV Tahun 2022.
- Urusan Pemerintahan Bidang Perpustakaan dengan capaian realisasi sebesar 99.97%. Pencapaian ini didukung oleh capaian kinerja keuangan Program Pembinaan Perpustakaan terealisasi sebesar 99.97% , Program Pelestarian Koleksi Nasional dan Naskah Kuno terealisasi sebesar 100.00% yang dilaksanakan oleh DINAS Kearsipan Dan Perpustakaan Pada Triwulan IV Tahun 2022.
- Urusan Pemerintahan Bidang Kearsipan dengan capaian realisasi sebesar 97.52%. Pencapaian ini didukung oleh capaian kinerja keuangan Program Penunjang Urusan Pemerintahan Daerah Kabupaten/Kota terealisasi sebesar 97.49%, Program Pengelolaan Arsip terealisasi sebesar 98.98%, Program Perlindungan dan Penyelamatan Arsip terealisasi sebesar 99.92% dan Program



Perizinan Penggunaan Arsip terealisasi sebesar 100.00% yang dilaksanakan oleh Dinas Kearsipan Dan Perpustakaan Pada Triwulan IV Tahun 2022.

3. Urusan Pemerintahan Pilihan

Urusan pemerintahan ini terdiri dari 5 (lima) bidang urusan pilihan dengan rata-rata capaian kinerja fisik sebesar 95.05% atau capaian dengan kategori tinggi dan capaian realisasi anggaran sebesar 90.34% atau capaian dengan kategori tinggi pada Triwulan IV Tahun 2022.

Secara fisik, terdapat 5 urusan yang pencapaian kinerja memenuhi target persyaratan minimal kelulusan penilaian kinerja. Sebesar 80,00% dari keseluruhan bidang urusan yang masuk dalam urusan pilihan ini berada pada capaian kinerja fisik kategori sangat tinggi dan 20,00% termasuk kategori tinggi.

Secara fisik, pencapaian kinerja yang telah memenuhi target dan berada di atas persyaratan minimal kelulusan penilaian kinerja dengan hasil capaian kinerja fisik yang sangat tinggi dan tinggi yaitu :

- Urusan Pemerintahan Bidang Kelautan Dan Perikanan dengan capaian realisasi sebesar 91.47%. Pencapaian ini didukung oleh capaian kinerja Program Pengelolaan Perikanan Tangkap terealisasi sebesar 100.00% dan Program Pengelolaan Perikanan Budidaya terealisasi sebesar 100.00% yang dilaksanakan oleh Dinas Pertanian Dan Ketahanan Pangan Pada Triwulan IV Tahun 2022.
- Urusan Pemerintahan Bidang Pariwisata dengan capaian kinerja fisik sebesar 99.90%. Pencapaian ini didukung oleh capaian kinerja Program Penunjang Urusan Pemerintahan Daerah Kabupaten/Kota terealisasi sebesar 96.63%. Program Peningkatan Daya Tarik Destinasi Pariwisata terealisasi sebesar 100,00%, Program Pemasaran Pariwisata terealisasi sebesar 66,67% dan Program Pengembangan Sumber Daya Pariwisata dan Ekonomi Kreatif



- teralisasi sebesar 100.00% yang dilaksanakan oleh Dinas Pariwisata pada triwulan IV tahun 2022.
- Urusan Pemerintahan Bidang Pertanian dengan capaian kinerja fisik sebesar 94.78%. Pencapaian ini didukung oleh capaian kinerja Program Penunjang Urusan Pemerintahan Daerah Kabupaten/Kota terealisasi sebesar 100.00%, Program Penyediaan dan Pengembangan Sarana Pertanian terealisasi sebesar 88.19%, Program Penyediaan dan Pengembangan Prasarana Pertanian terealisasi sebesar 84.74%, Program Pengendalian Kesehatan Hewan dan Kesehatan Masyarakat Veteriner terealisasi sebesar 100.00%, Program Perizinan Usaha Pertanian terealisasi sebesar 99.96% dan Program Penyuluhan Pertanian terealisasi sebesar 95.77% yang dilaksanakan oleh Dinas Pertanian Dan Ketahanan Pangan pada triwulan IV tahun 2022.
 - Urusan Pemerintahan Bidang Perdagangan dengan capaian kinerja 90.38%. Pencapaian ini didukung oleh capaian kinerja Program Penunjang Urusan Pemerintahan Daerah Kabupaten/Kota terealisasi sebesar 100.00%, Program Perizinan dan Pendaftaran Perusahaan terealisasi sebesar 100.00%, Program Peningkatan Sarana Distribusi Perdagangan terealisasi sebesar 98.81% dan Program Standardisasi dan Perlindungan Konsumen terealisasi sebesar 100.00% yang dilaksanakan oleh Dinas Perdagangan Dan Perindustrian pada triwulan IV tahun 2022.
 - Urusan Pemerintahan Bidang Perindustrian dengan capaian kinerja 98.72%. Pencapaian ini didukung oleh capaian kinerja Program Perencanaan dan Pembangunan Industri terealisasi sebesar 96.16%, Program Pengendalian Izin Usaha Industri terealisasi sebesar 100.00% dan Program Pengelolaan Sistem Informasi Industri Nasional terealisasi sebesar 100.00% yang dilaksanakan oleh Dinas Perdagangan Dan Perindustrian pada triwulan IV tahun 2022.





Secara keuangan, pencapaiannya telah memenuhi target dan berada di atas persyaratan minimal kelulusan penilaian kinerja dengan hasil capaian kinerja keuangan yang tinggi yaitu :

- Urusan Pemerintahan Bidang Kelautan Dan Perikanan dengan capaian kinerja 93.25%. Pencapaian ini didukung oleh capaian kinerja keuangan Program Pengelolaan Perikanan Tangkap terealisasi sebesar 97.77%, Program Pengelolaan Perikanan Budidaya terealisasi sebesar 91.85% yang dilaksanakan oleh Dinas Pertanian Dan Ketahanan Pangan pada triwulan IV tahun 2022.
- Urusan Pemerintahan Bidang Pariwisata dengan capaian kinerja 95.74%. Pencapaian ini didukung oleh capaian kinerja keuangan Program Penunjang Urusan Pemerintahan Daerah Kabupaten/Kota terealisasi sebesar 94.30%, Program Peningkatan Daya Tarik Destinasi Pariwisata terealisasi sebesar 100.00%, Program Pemasaran Pariwisata terealisasi sebesar 99.84% dan Program Pengembangan Sumber Daya Pariwisata dan Ekonomi Kreatif terealisasi sebesar 97.30% yang dilaksanakan oleh Dinas Pariwisata pada triwulan IV tahun 2022.
- Urusan Pemerintahan Bidang Pertanian dengan capaian kinerja 93.47%. Pencapaian ini didukung oleh capaian kinerja keuangan Program Penunjang Urusan Pemerintahan Daerah Kabupaten/Kota terealisasi sebesar 96.31%, Program Pengendalian Kesehatan Hewan dan Kesehatan Masyarakat Veteriner terealisasi sebesar 99.39%, Program Perizinan Usaha Pertanian terealisasi sebesar 98.87%, Program Penyuluhan Pertanian terealisasi sebesar 94.62% yang dilaksanakan oleh Dinas Pertanian Dan Ketahanan Pangan pada triwulan IV tahun 2022.
- Urusan Pemerintahan Bidang Perindustrian dengan capaian kinerja 95.31%. Pencapaian ini didukung oleh capaian kinerja keuangan Program Perencanaan dan Pembangunan Industri terealisasi sebesar 95.24%, Program Pengendalian Izin Usaha Industri terealisasi sebesar 99.67% dan Program Pengelolaan Sistem Informasi Industri Nasional terealisasi sebesar 100.00% yang





dilaksanakan oleh Dinas Perdagangan Dan Perindustrian pada triwulan IV tahun 2022.

- Urusan Pemerintahan Bidang Perdagangan dengan capaian kinerja 82.45%. Pencapaian ini didukung oleh capaian kinerja keuangan Program Penunjang Urusan Pemerintahan Daerah Kabupaten/Kota terealisasi sebesar 93.00%, Program Peningkatan Sarana Distribusi Perdagangan terealisasi sebesar 96.59% dan Program Perizinan dan Pendaftaran Perusahaan 85.36% yang dilaksanakan oleh Dinas Perdagangan Dan Perindustrian pada triwulan IV tahun 2022.

4. Unsur Pendukung

Unsur pendukung ini terdiri dari 2 (dua) unsur kesekretariatan yaitu Sekretariat Daerah Kota Palu, dan Sekretariat DPRD Kota Palu, dengan Rata- capaian kinerja fisik pada unsur pendukung sebesar 95.12% (sangat tinggi) dan capaian realisasi anggaran sebesar 92.57% (sangat tinggi).

Secara fisik, pencapaian kinerja Sekretariat Daerah sebesar 95.83% (sangat tinggi) dan Sekretariat DPRD sebesar 94.41% (sangat tinggi). Secara keuangan pencapaian kinerja Sekretaris Daerah sebesar 92.97% (sedang) dan Sekretariat DPRD sebesar 92.13% (sangat tinggi).

5. Unsur Penunjang

Unsur penunjang ini terdiri dari 5 (lima) bidang unsur penunjang dengan rata-rata capaian kinerja fisik sebesar 95.21% atau capaian yang sangat tinggi dan capaian realisasi anggaran sebesar 96.96% (sangat tinggi) pada Triwulan IV Tahun 2022.

Secara fisik, pencapaiannya telah memenuhi target dan berada di atas persyaratan minimal kelulusan penilaian kinerja dengan hasil capaian kinerja fisik yang tinggi yaitu :

- Unsur Penunjang Urusan Pemerintahan (Perencanaan) dengan capaian kinerja 96.36%. Pencapaian ini didukung oleh capaian kinerja Program Penunjang Urusan Pemerintahan Daerah Kabupaten/Kota terealisasi sebesar 99.31% dan Program





- Perencanaan, Pengendalian dan Evaluasi Pembangunan Daerah terealisasi sebesar 93.41% yang dilaksanakan oleh Badan Perencanaan Pembangunan Daerah pada triwulan IV tahun 2022.
- Unsur Penunjang Urusan Pemerintahan (Keuangan) dengan capaian kinerja 97.25%. Pencapaian ini didukung oleh capaian kinerja Program Penunjang Urusan Pemerintahan Daerah Kabupaten/Kota terealisasi sebesar 98.12%, Program Pengelolaan Keuangan Daerah terealisasi sebesar 96.64% dan Program Pengelolaan Barang Milik Daerah terealisasi sebesar 96.33% yang dilaksanakan oleh Badan Pengelola Keuangan Dan Aset Daerah pada triwulan IV tahun 2022.
 - Unsur Penunjang Urusan Pemerintahan (Keuangan) dengan capaian kinerja 97.25%. Pencapaian ini didukung oleh capaian kinerja Program Penunjang Urusan Pemerintahan Daerah Kabupaten/Kota terealisasi sebesar 100.00% dan Program Pengelolaan Pendapatan Daerah terealisasi sebesar 94.95% yang dilaksanakan oleh Badan Pendapatan Daerah pada triwulan IV tahun 2022.
 - Unsur Penunjang Urusan Pemerintahan (Pendidikan Dan Pelatihan) dengan capaian kinerja 93.51%. Pencapaian ini didukung oleh capaian kinerja Program Pengembangan Sumber Daya Manusia terealisasi sebesar 93.51% yang dilaksanakan oleh Badan Kepegawaian Dan Pengembangan Sumber Daya Manusia Daerah pada triwulan IV tahun 2022.
 - Unsur Penunjang Urusan Pemerintahan (Penelitian Dan Pengembangan) dengan capaian kinerja 99.48%. Pencapaian ini didukung oleh capaian kinerja Program Penunjang Urusan Pemerintahan Daerah Kabupaten/Kota terealisasi sebesar 100.00% dan Program Penelitian dan Pengembangan Daerah terealisasi sebesar 98.96% yang dilaksanakan oleh Badan Penelitian Dan Pengembangan Daerah pada triwulan IV tahun 2022.
 - Unsur Penunjang Urusan Pemerintahan (Kepegawaian) dengan capaian kinerja 89.45%. Pencapaian ini didukung oleh capaian kinerja Program Penunjang Urusan Pemerintahan Daerah





Kabupaten/Kota terealisasi sebesar 92.64% dan Program Kepegawaian Daerah terealisasi sebesar 86.27% Badan Kepegawaian Dan Pengembangan Sumber Daya Manusia Daerah pada triwulan IV tahun 2022.

Secara keuangan, pencapaiannya telah memenuhi target dan berada di atas persyaratan minimal kelulusan penilaian kinerja dengan hasil capaian kinerja keuangan yang tinggi yaitu :

- Unsur Penunjang Urusan Pemerintahan (Perencanaan) dengan capaian kinerja 93.26%. Pencapaian ini didukung oleh capaian kinerja Keuangan Program Penunjang Urusan Pemerintahan Daerah Kabupaten/Kota terealisasi sebesar 93.63% dan Program Perencanaan, Pengendalian dan Evaluasi Pembangunan Daerah terealisasi sebesar 92.65% yang dilaksanakan oleh Badan Perencanaan Pembangunan Daerah pada triwulan IV tahun 2022.
- Unsur Penunjang Urusan Pemerintahan (Keuangan) dengan capaian kinerja 97.85%. Pencapaian ini didukung oleh capaian kinerja Keuangan Program Penunjang Urusan Pemerintahan Daerah Kabupaten/Kota terealisasi sebesar 97.12%, Program Pengelolaan Keuangan Daerah terealisasi sebesar 98.85% dan Program Pengelolaan Barang Milik Daerah terealisasi sebesar 92.92% yang dilaksanakan oleh Badan Pengelola Keuangan Dan Aset Daerah pada triwulan IV tahun 2022.
- Unsur Penunjang Urusan Pemerintahan (Keuangan) dengan capaian kinerja 97.85%. Pencapaian ini didukung oleh capaian kinerja Keuangan Program Penunjang Urusan Pemerintahan Daerah Kabupaten/Kota terealisasi sebesar 97.12% dan Program Pengelolaan Pendapatan Daerah terealisasi sebesar 92.92% yang dilaksanakan oleh Badan Pendapatan Daerah pada triwulan IV tahun 2022.
- Unsur Penunjang Urusan Pemerintahan (Kepegawaian) dengan capaian kinerja 90.80%. Pencapaian ini didukung oleh capaian kinerja Keuangan Program Penunjang Urusan Pemerintahan Daerah Kabupaten/Kota terealisasi sebesar 93.41% dan Program





Kepegawaian Daerah terealisasi sebesar 83.80% yang dilaksanakan oleh Badan Kepegawaian Dan Pengembangan Sumber Daya Manusia Daerah pada triwulan IV tahun 2022.

- Unsur Penunjang Urusan Pemerintahan (Pendidikan Dan Pelatihan) dengan capaian kinerja 90.70%. Pencapaian ini didukung oleh capaian kinerja Keuangan Program Pengembangan Sumber Daya Manusia terealisasi sebesar 90.70% yang dilaksanakan oleh Badan Kepegawaian Dan Pengembangan Sumber Daya Manusia Daerah pada triwulan IV tahun 2022.
- Unsur Penunjang Urusan Pemerintahan (Penelitian Dan Pengembangan) dengan capaian kinerja 95.90%. Pencapaian ini didukung oleh capaian kinerja Keuangan Program Penunjang Urusan Pemerintahan Daerah Kabupaten/Kota terealisasi sebesar 95.77% dan Program Penelitian dan Pengembangan Daerah terealisasi sebesar 96.23% yang dilaksanakan oleh Badan Penelitian Dan Pengembangan Daerah pada triwulan IV tahun 2022.

6. Unsur Pengawasan

Unsur pengawasan hanya dilaksanakan oleh 1 (satu) unsur pelaksana yaitu Inspektorat dengan capaian kinerja fisik sebesar 99.25% atau capaian sangat tinggi dan capaian realisasi anggaran sebesar 94.63% atau capaian sangat tinggi.

7. Unsur Kewilayahan

Unsur kewilayahan diselenggarakan oleh kecamatan se-Kota Palu yang terdiri dari 8 (delapan) kecamatan dengan rata-rata capaian kinerja fisik sebesar 96.99% atau capaian yang sangat tinggi dan capaian realisasi anggaran sebesar 96.34% atau capaian kategori sangat tinggi.

8. Unsur Pemerintahan Umum

Unsur pemerintahan umum hanya dilaksanakan oleh 1 (satu) unsur pelaksana yaitu Badan Kesatuan Bangsa dan Politik dengan capaian





kinerja fisik sebesar 90.35% atau capaian sangat tinggi dan capaian realisasi anggaran sebesar 93.86% atau capaian sangat tinggi.

2.5.2 Capaian Kinerja Fisik dan Keuangan Penyelenggaraan Pemerintahan Kota Palu Triwulan IV (empat) Tahun 2022

Berdasarkan hasil evaluasi capaian kinerja fisik dan keuangan RKPD Tahun 2022 Triwulan IV (empat) per bidang urusan dan unsur pemerintahan di atas, diperoleh persentase dan predikat dari capaian kinerja fisik dan keuangan penyelenggaraan pemerintahan Kota Palu seperti yang tertera pada tabel berikut ini:

Tabel 2.129
Rata - Rata Capaian Kinerja Fisik dan Keuangan
RKPD Tahun 2022 Triwulan IV Penyelenggaraan Pemerintahan
Kota Palu

No.	Uraian / Urusan / Unsur	Rata-Rata Capaian Kinerja			
		Fisik		Keuangan	
		(%)	Predikat	(%)	Predikat
(1)	(2)	(3)	(4)	(5)	(6)
PENYELENGGARAAN PEMERINTAHAN KOTA PALU		95,13%	Sangat Tinggi	93,06%	Sangat Tinggi
A	URUSAN PEMERINTAHAN WAJIB YANG BERKAITAN DENGAN PELAYANAN DASAR	95.81%	Sangat Tinggi	93.06%	Sangat Tinggi
B	URUSAN PEMERINTAHAN WAJIB YANG TIDAK BERKAITAN DENGAN PELAYANAN DASAR	93.27%	Sangat Tinggi	87.30%	Tinggi
C	URUSAN PEMERINTAHAN PILIHAN	95.05%	Sangat Tinggi	90.34%	Tinggi
D	UNSUR PENDUKUNG URUSAN PEMERINTAHAN	95.12%	Sangat Tinggi	92.57%	Sangat Tinggi
E	UNSUR PENUNJANG URUSAN PEMERINTAHAN	95.21%	Sangat Tinggi	96.96%	Sangat Tinggi
F	UNSUR PENGAWASAN URUSAN PEMERINTAHAN	99.25%	Sangat Tinggi	94.63%	Sangat Tinggi
G	UNSUR KEWILAYAHAN	96.99%	Sangat Tinggi	96.34%	Sangat Tinggi
H	UNSUR PEMERINTAHAN UMUM	90.35%	Tinggi	93.86%	Sangat Tinggi

Tabel 2.129 memperlihatkan kinerja penyelenggaraan pemerintahan Kota Palu yang terdiri dari 3 (tiga) urusan dan 5 (lima) unsur pemerintahan dengan rata-rata capaian kinerja fisik sebesar 95,13 % atau capaian sangat tinggi dan realisasi keuangan sebesar



93,06 % atau capaian yang juga sangat tinggi pada Triwulan IV Tahun 2021.

Secara fisik, pencapaian kinerja yang telah memenuhi target dan berada di atas persyaratan minimal kelulusan penilaian kinerja dengan hasil capaian kinerja fisik yang sangat tinggi dan tinggi yaitu :

- Urusan Pemerintahan Wajib Yang Berkaitan Dengan Pelayanan Dasar Dengan Capaian Kinerja Sebesar 95.81% Atau Capaian Kategori Sangat Tinggi.
- Urusan Pemerintahan Wajib Yang Tidak Berkaitan Dengan Pelayanan Dasar Dengan Capaian Kinerja Sebesar 93.27% atau Capaian Kategori Sangat Tinggi.
- Urusan Pemerintahan Pilihan Dengan Capaian Kinerja Sebesar 95.05% atau Capaian Kategori Sangat Tinggi.
- Unsur Pendukung Urusan Pemerintahan Dengan Capaian Kinerja Sebesar 95.12% atau Capaian Kategori Sangat Tinggi.
- Unsur Penunjang Urusan Pemerintahan Dengan Capaian Kinerja Sebesar 95.21% atau Capaian Kategori Sangat Tinggi.
- Unsur Pengawasan Urusan Pemerintahan Dengan Capaian Kinerja Sebesar 99.25% atau Capaian Kategori Sangat Tinggi.
- Unsur Kewilayahan Dengan Capaian Kinerja Sebesar 96.99% atau Capaian Kategori Sangat Tinggi.
- Unsur Pemerintahan Umum Capaian Kinerja Sebesar 90.35% atau Capaian Kategori Sangat Tinggi.

Secara keuangan, pencapaiannya telah memenuhi target dan berada di atas persyaratan minimal kelulusan penilaian kinerja dengan hasil capaian kinerja keuangan tinggi yaitu :

- Urusan Pemerintahan Wajib Yang Tidak Berkaitan Dengan Pelayanan Dasar dengan capaian kinerja keuangan sebesar 57.58% atau capaian kategori tinggi.

- Urusan Pemerintahan Pilihan dengan capaian kinerja keuangan sebesar 62.92% atau capaian kategori tinggi.
- Unsur Pendukung Urusan Pemerintahan dengan capaian kinerja keuangan sebesar 60.77% atau capaian kategori tinggi
- Unsur Pengawasan Urusan Pemerintahan dengan capaian kinerja keuangan sebesar 63.73% atau capaian kategori tinggi.
- Unsur Kewilayahan dengan capaian kinerja keuangan sebesar 65.87% atau capaian kategori tinggi.



Evaluasi penyelenggaraan urusan pemerintahan Kota Palu yang dicapai melalui program prioritas RKPD Tahun 2021-2023 seperti pada tabel di bawah ini:

Tabel 2.130 Pencapaian Program OPD terhadap 53 Program Unggulan Pemerintah Kota Palu Tahun 2021-2023

OPD	PROG KEGIATAN/ SUB KEGIATAN	ANGGARAN BEDAH RUMAH	TARGET 2021-2026	TARGET 2021	REALISASI 2021	TARGET 2022	REALISASI 2022	TARGET 2023	PERSENTASE CAPAIAN 2021-2023	KET
BIDANG EKONOMI										
DINAS PERUMAHAN DAN KAWASAN PERMUKIMAN	Perbaikan Rumah Tidak Layak Huni	Tahun 2021 Rp.940.000.000	1000 Rumah	47 Rumah	47 Rumah	48 Rumah	48 Rumah	450 Rumah	54,50%	APBN 2023 sebanyak 100 Unit 20jt Per-Unit
		Tahun 2022 Rp.2.400.000.000		Pantoloan 32 unit Rp. 20.000.000		Kabonena 18 unit Rp. 50.000.000		100 unit Rp. 50.000.000		
		Tahun 2023 Rp.10.000.000.000		Pantoloan Boya 15 unit Rp. 20.000.000		Poboya 15 unit Rp. 50.000.000		250 unit Rp. 20.000.000		
	Kerja sama perbaikan rumah tidak layak huni beserta PSU	Tahun 2022 Rp.2.100.000.000 Tahun 2023 Rp.1.435.000.000	1 Kawasan			8 Lingkungan	8 Lingkungan	12 Lingkungan		
						Paving Block Jalan Ranto Gau RT. 06 RW. 02 BTN Permata Indah, Kota Palu, Silae		Paving Block Lrg. Cemara/ Libra Rp. 170.000.000		
						Pengaspalan Jl. Malonda Lrg. Seruni RT.002/RW.001		Perbaikan Jalan Untad I, Lrg. I Kel. Tondo - Jalan Kota Spesifikasi : LAPEN+ LATASIR Rp. 100.000.000		
						Peningkatan Jl. Asam III Lrg. Masjid Nur Jumadi Kel. Kabonena		Perbaikan Jl. Sintuvu Kel. Tondo - Jalan Kota Spesifikasi : LAPEN+ LATASIR Rp. 75.000.000		
						Pekerjaan Jalan dan Drainase Lingkungan Kel. Baiya		Perbaikan Jl. Uwe Salura Kel. Tondo - Jalan Kota Spesifikasi : LAPEN+ LATASIR Rp. 100.000.000		
						Peningkatan Jalan Kel. Birobuli Utara		Rabat Beton Jl. Madamba Kel. Tondo Kel. Tondo - Jalan Kota Spesifikasi : RABAT BETON Rp. 50.000.000		
						Pekerjaan Jalan Lingkungan Kel. Lambara		Rabat Beton Jl. Uevunu Kel. Tondo Kel. Layana Indah - Jalan Kota Spesifikasi : RABAT BETON Rp. 50.000.000		
		Pekerjaan Jalan dan Drainase Lingkungan Kel. Pantoloan		Rabat Beton Lrg Astroria - Jalan Kota Spesifikasi : RABAT BETON Rp. 130.000.000						





								Peningkatan Jalan Kel. Tatura Selatan			Rabat Beton Lrg. Mawar Kel. Tipo Kec. Ulujadi - Jalan Kota Spesifikasi : RABAT BETON Rp. 100.000.000					
											Rabat Beton Lrg Siswa - Jalan Kota Spesifikasi : RABAT BETON Rp. 130.000.000					
											Rabat Beton Lrg Tata Baru - Jalan Kota Spesifikasi : RABAT BETON Rp. 130.000.000					
											Peningkatan Jalan/Pengaspalan RT 002 RW 001 Kel. Nunu - Jalan Kota Spesifikasi : LAPEN+LATASIR Rp. 200.000.000					
											Peningkatan Jalan Rabat RT 004 RW 001 Kel. Palupi - Jalan Kota Spesifikasi : RABAT BETON Rp. 200.000.000					
OPD	PROG KEGIATAN/ SUB KEGIATAN	ANGGARAN MODAL USAHA	TARGET 2021-2026	TARGET 2021	REALISASI 2021	TARGET 2022	REALISASI 2022	TARGET 2023	PERSENTASE CAPAIAN 2021-2023	KET						
BIDANG EKONOMI																
DINAS SOSIAL	Bantuan Peralatan dan Perlengkapan Kepada Pemerlu Pelayanan Kesejahteraan Sosial (PPKS)	Tahun 2021 Rp.3.349.669.825	1.000	Rumah	79	Kelompok Usaha Bersama dan UEP	79	Kelompok Usaha Bersama	1	Paket	1	Paket	1	Paket		
	Fasilitasi Bantuan Pengembangan Ekonomi Masyarakat	Tahun 2021 Rp.4.300.000.000	1.000	KK	500	KK	497	KK	392	KK	392	KK	646	KK		
		Tahun 2022 Rp.4.245.000.000					Bantuan Modal Usaha/Sosial Uang (10 Juta/ Keluarga untuk 500 KK)			Bantuan Modal Usaha/Sosial Uang untuk 392 KK			Bantuan Modal Usaha/Sosial Uang (2,5 Juta/ Keluarga untuk 385 KK)			
	Tahun 2023 Rp.3.572.500.000											Bantuan Modal Usaha/Sosial Uang (10 Juta/ Keluarga untuk 261 KK)				
DINAS KOPERASI, UMKM DAN TENAGA KERJA	Bantuan Bagi Usaha Mikro	Tahun 2021 Rp.2.000.000.000	23.000	Orang	1000	Orang	1000	Orang	950	Omg (APBD)	950	Omg (APBD)	2.122	Orang	40,72%	Bantuan Peralatan Usaha Produktif Berbasis kelompok dan Bantuan Lapak Jualan : 63 Orng (APBD)15 Orng (PLN Peduli)
		Tahun 2022 Rp.3.290.000.000							278	Omg (DID)	278	Omg (DID)				
		Tahun 2023														





OPD	PROG KEGIATAN/ SUB KEGIATAN	ANGGARAN INKUBATOR BISNIS DIGITAL PERKELURAHAN	TARGET 2021-2026		TARGET 2021		REALISASI 2021		TARGET 2022		REALISASI 2022		TARGET 2023		PERSENTASE CAPAIAN 2021-2023	KET	
			46	Kelurahan	46	Kelurahan	46	Kelurahan	4	Kegiatan	4	Kegiatan	17	Paket			
BIDANG EKONOMI																	
DINAS PERDAGANGAN DAN PERINDUSTRIAN	<p>Program : Perencanaan dan Pengembangan Industri Kegiatan : Penyusunan dan Evaluasi Rencana Pembangunan Industri Kabupaten Kota</p> <p>Sub: Koordinasi Sinkronisasi dan Pelaksanaan Kebijakan Percepatan Pengembangan Penyebaran dan Perwilayahan Industri</p> <p>Sub : Evaluasi terhadap Pelaksanaan Rencana Pembangunan Industri</p>	Tahun 2021 Rp.403.683.427	46	Kelurahan	46	Kelurahan	46	Kelurahan	4	Kegiatan	4	Kegiatan	17	Paket	100%	<p>Untuk Inkubator Bisnis 1 Dokumen yang terdapat 8 IKM Binaan di masing masing Kecamatan</p> <p>Masuk Di Kegiatan Dekranasda Merupakan Promosi Produk - Produk IKM Kota Palu Khususnya Kerajinan</p> <p>Pelatihan Usaha Yang didanai Oleh : - Kominfo Manado 700</p>	
		Tahun 2022 Rp.177.950.000	9202	Pelaku Usaha					1	Dokumen	8	IKM					
		Tahun 2023 Rp. 841.192.350							28	IKM	32	IKM					
											494.529.380						
											Belanja Bahan Pelatihan Rp.8.000.000			2			Kegiatan
											Kegiatan pelatihan manajemen usaha Rp.26.387.500						Kegiatan Pelatihan Peningkatan/Pengembangan IKM Kegiatan Penerapan Standar Operasional Prosedur (SOP) IKM Bawang Goreng Rp. 761.883.350
											Kegiatan pelatihan pemanfaatan market place Rp.75.587.500			20			IKM
											Kegiatan pelatihan pemanfaatan market place Rp.75.587.500						Kegiatan Pelatihan Peningkatan/Pengembangan IKM Kegiatan Penerapan Standar Operasional Prosedur (SOP) IKM Bawang Goreng Rp. 761.883.350
											Kegiatan pelatihan teknik produksi (motif dan pewarnaan) Rp.44.387.500						





DINAS KOPERASI, UMKM DAN TENAGA KERJA	Penghargaan Kesehatan KSP/USP Koperasi Kewenangan Kabupaten/Kota	Tahun 2021 Rp.283.003.625	2000	UMKM	1000	UMKM	1000	UMKM	1	Kegiatan	1	Kegiatan	1	Kegiatan		
		Tahun 2022 Rp.119.287.100			Pendataan UMKM Kota Palu sebanyak 1.000 UMKM target 2.000 UMKM Rp.283.003.625		Pelatihan Digitalisasi Koperasi Rp.119.287.100		Pelatihan Digitalisasi Koperasi dan Peluang Usaha Rp. 144.018.700							
		Tahun 2023 Rp. 144.018.700														
DINAS KOMUNIKASI DAN INFORMATIKA	Penyelenggaraan sistem komunikasi intra Pemerintah daerah	Tahun 2021 Rp. 2.930.700.000	87	OPD	87	OPD/KEC/KEL	87	OPD/KEC/KEL	87	OPD/KEC/KEL	87	OPD/KEC/KEL	87	OPD/KEC/KEL		
		Tahun 2022 Rp. 3.422.000.000	46	Taman Kelurahan	20	Taman Kelurahan	20	Taman Kelurahan	46	Taman Kelurahan	46	Taman Kelurahan	46	Taman Kelurahan		
		Tahun 2023 Rp. 3.422.700.000			Belanja Sewa Bandwidth untuk OPD dan Taman Kelurahan (20 kelurahan) Rp.2.930.700.000		Belanja Sewa Bandwidth untuk OPD dan Taman Kelurahan (46 kelurahan) Rp. 3.422.000.000		Belanja Sewa Bandwidth untuk OPD dan Taman Kelurahan (46 kelurahan) Rp. 3.422.700.000							
BADAN PENELITIAN DAN PENGEMBANGAN DAERAH	Penelitian dan Pengembangan Koperasi, Usaha Kecil dan Menengah	Tahun 2021 Rp.35.035.000			1	Kajian			1	Kajian	1	Kajian	2	Kajian		
		Tahun 2022 Rp.134.766.400			Kajian Potensi dan Strategi Manajemen Usaha Mikro dan Usaha Kecil di Kota Palu Rp.35.035.000		Kajian dan Penyusunan Roadmap Penerapan Inkubasi Bisnis berbasis Digital per-Kelurahan Rp.134.766.400		Kajian Pola Budidaya Tanaman Kelor berbasis Komunitas Masyarakat Rp.102.859.400							
		Tahun 2023 Rp.227.859.100							Kajian Sosial Ekonomi Masyarakat Nelayan Kota Palu Rp.124.999.700							
OPD	PROG KEGIATAN/ SUB KEGIATAN	ANGGARAN PENGUATAN UMKM	TARGET 2021-2026	TARGET 2021	REALISASI 2021	TARGET 2022	REALISASI 2022	TARGET 2023	PERSENTASE CAPAIAN 2021-2023	KET						
BIDANG EKONOMI																
DINAS KOPERASI, UMKM DAN TENAGA KERJA	Pendataan Potensi dan Pengembangan Usaha Mikro	Tahun 2021 Rp.	23.375	UMKM	46	Kelurahan	272	UMKM	46	Kelurahan	1006	UMKM	950	UMKM		
		Tahun 2022 Rp.804.059.875	1.509	IKM	Pameran UMKM dan Pelatihan Pengembangan Usaha Rp.188.569.725		75	IKM	Pendampingan UMKM dan Pelatihan Kegiatan Kewirausahaan bagi Usaha Pemula di 46 Kelurahan serta sertifikasi halal Rp.804.059.875		132	IKM	Pendamping UMKM 46 Kelurahan (APBD) Rp. 683.308.000			
		Tahun 2023 Rp. 2.898.308.000			Bantuan Modal Usaha 2 Juta/ UMKM untuk 1.000 UMKM Rp.2.000.000.000								dan Belanja Bantuan Sosial Uang yang Direncanakan kepada Individu Rp. 2.215.000.000			
	Pengawasan Kekuatan, Kesehatan, Kemandirian, Ketangguhan, serta Akuntabilitas Koperasi Kewenangan Kabupaten/Kota	Tahun 2021 Rp.	1	Paket					1	Paket	1	Paket	1	Paket		
		Tahun 2022 Rp.117.263.975							Kegiatan Pelatihan Penyusunan Profil Resiko dan Dokumen Pendukung Bagi Koperasi Rp.117.263.975				Kegiatan Birtek Manajemen Resiko Dalam Pengelolaan Koperasi Simpan Pinjam Bagi Koperasi Rp. 116.041.900			
		Tahun 2023 Rp. 116.041.900														





DINAS PERDAGANGAN DAN PERINDUSTRIAN	Diseminasi, Publikasi Data Informasi dan Analisa Industri Kabupaten/Kota melalui SII Nas	Tahun 2021 Rp.403.683.427	1	Kegiatan	1	Kegiatan	1	Kegiatan	1	Kegiatan	1	Kegiatan	32%	32%
				kegiatan rakornas dekranasda Rp. 403.683.427			kegiatan sosialisasi pengolahan data industri & fasilitasi halal ikm Rp.7.487.500			kegiatan Sosialisasi Pengolahan Data Industri melalui Sistem Informasi Industri Nasional Rp. 10.662.200				
		Tahun 2022 Rp.58.907.500				20	IKM	20	IKM					
						kegiatan up date data industri di delapan kecamatan 20 IKM Rp.13.920.000								
		Tahun 2023 Rp.10.662.200				20	IKM	20	IKM					
						fasilitasi perolehan dokumen halal IKM ke MUI 20 IKM Rp.37.500.000								
	Koordinasi dan Sinkronisasi Pelaksanaan Rencana Pemberdayaan Industri dan Peran Serta Masyarakat	Tahun 2021 Rp.				60	IKM	33	IKM	83	IKM	32%	32%	
						Bantuan alat ke 35 IKM Rp.834.848.500			Bantuan Barang dan Peralatan Kebutuhan Kelompok/IKM Rp. 3.015.444.619					
		Tahun 2022 Rp.1.426.214.900				60	Pelaku Usaha							
						Bimtek IKM 60 Pelaku usaha Pelatihan desain kemasan, manajemen usaha, dan peningkatan produksi Rp.77.200.000								
Tahun 2023 Rp.3.015.444.619				4	TW	3	TW							
				Dekranasda Kota Palu Rp.514.166.400										
DINAS SOSIAL	Fasilitasi Bantuan Pengembangan Ekonomi Masyarakat	Tahun 2021 Rp.	77	Kelompok	74	Kelompok	88	Kelompok	55	Kelompok	1	Paket	32%	32%
		Tahun 2022 Rp.2.546.976.435								Dalam Rangka Pemberian Bantuan Peralatan dan Perlengkapan Kepada PPKS Rp. 1.000.000.000				
		Tahun 2023 Rp. 5.447.022.750						Bantuan KUBE 88 Kelompok Rp.2.546.976.435		132	Paket			
										Bantuan KUBE Rp. 5.447.022.750				





8 KECAMATAN	Pemberdayaan Masyarakat di Kelurahan	Tahun 2021 Rp.					3	Kecamatan	3	Kecamatan	7	Kecamatan			
		Tahun 2022 Rp.942.411.075					Pelatihan dan Bantuan Kube melalui dana kelurahan 3 Kecamatan Rp.942.411.075					Pelatihan dan Bantuan Kube melalui dana kelurahan 3 Kecamatan Rp.1.158.799.622			
		Tahun 2023 Rp.1.158.799.622													
OPD	PROG KEGIATAN/ SUB KEGIATAN	ANGGARAN REVITALISASI PERPARKIRAN KOTA PALU	TARGET 2021-2026	TARGET 2021	REALISASI 2021	TARGET 2022	REALISASI 2022	TARGET 2023	PERSENTASE CAPAIAN 2021-2023	KET					
BIDANG EKONOMI															
DINAS PERHUBUNGAN	Koordinasi dan Sinkronisasi Pengawasan Pelaksanaan Izin Penyelenggaraan dan Pembangunan Fasilitas Parkir Kewenangan Kabupaten/Kota	Tahun 2021 Rp.531.344.151	201 Titik Parkir	50	Titik Parkir			50	Titik Parkir	50	Titik Parkir	5	Titik Parkir		
		Tahun 2022 Rp.1.020.500.000				Pemetaan Lokasi Parkir Tepi Jalan dan Lokasi Khusus Rp.531.344.151			Pengembangan Smart Parking Rp.1.020.500.000						
		Tahun 2023 Rp.													
OPD	PROG KEGIATAN/ SUB KEGIATAN	ANGGARAN REFORMASI DAN REVITALISASI MODA TRANSPORTASI	TARGET 2021-2026	TARGET 2021	REALISASI 2021	TARGET 2022	REALISASI 2022	TARGET 2023	PERSENTASE CAPAIAN 2021-2023	KET					
BIDANG EKONOMI															
DINAS PERHUBUNGAN	Penyediaan Angkutan Umum untuk Jasa Angkutan Orang dan/atau Barang antar Kota dalam 1 (satu) Daerah Kabupaten/Kota	Tahun 2021 Rp.164.457.600					1	Aplikasi	0	Aplikasi	40	Orang	43%	43%	
		Tahun 2022 Rp.2.819.000.000					Aplikasi Online Angkutan Smart City Rp.199.000.000				Belanja Penanganan Dampak Sosial Kemasyarakatan Spesifikasi : Belanja Subsidi Insentif Supir Angkot - Belanja Bantuan Sosial Uang Rp. 75.600.000				
		Tahun 2023 Rp.75.600.000					40	Unit	0	Unit					
					Pengembangan Moda Angkutan Massal Manajemen Rp.164.457.600			Hibah Pengadaan Angkutan Umum dan Upah Supir Rp.2.520.000.000							
								40	Unit	40	Unit				
								Pengadaan GPS Tracker Rp.100.000.000							





BADAN PENELITIAN DAN PENGEMBANGAN DAERAH	Fasilitasi, Pelaksanaan dan Evaluasi Penelitian dan Pengembangan Bidang Keuangan dan Aset Daerah, Reformasi Birokrasi	Tahun 2021 Rp.75.637.500		1	Kajian		1	Kajian	1	Kajian	3	Kajian		
		Tahun 2022 Rp.125.679.775			Kajian Model Penanganan Moda Transportasi Darat Rp.75.637.500		Hasil kajian dan analisis kontribusi retribusi parkir terhadap peningkatan PAD Kota Palu Rp.125.679.775		Kajian Penataan Aset Daerah Kota Palu, Kajian Pengelolaan dan Penataan Perparkiran di Pinggir Jalan Kota Palu dan Kajian Potensi Sumber-sumber Pendapatan Daerah dalam peningkatan PAD Kota Palu Rp. 491.382.100					
		Tahun 2023 Rp.491.382.100												
OPD	PROG KEGIATAN/ SUB KEGIATAN	ANGGARAN KAWASAN EKONOMI KREATIF DAN WISATA RELIGI	TARGET 2021-2026	TARGET 2021	REALISASI 2021	TARGET 2022	REALISASI 2022	TARGET 2023	PERSENTASE CAPAIAN 2021-2023	KET				
BIDANG EKONOMI														
DINAS PARIWISATA	Fasilitasi Pengembangan Kompetensi Sumber Daya Manusia Ekonomi Kreatif	Tahun 2021 Rp.229.008.275	1 Kawasan	1	Kegiatan		1	Kegiatan	1	Kegiatan	1	Kelompok	62%	62%
				Event-event yang dilaksanakan pemda Kota terkait seni dan budaya Rp.229.008.275		Rp.24.362.500		Alat Musik Belanja Modal Barang Bercorak Kesenian Rp. 262.217.760		2	Kelompok			
		Tahun 2022 Rp.2.544.362.500												
	Perencanaan Kawasan Strategis Pariwisata Kabupaten/Kota	Tahun 2023 Rp.764.217.760				1	Paket	1	Paket					
BADAN PENELITIAN DAN PENGEMBANGAN DAERAH	Penelitian dan Pengembangan Pariwisata	Tahun 2021 Rp.				1	Dokumen	1	Dokumen					
		Tahun 2022 Rp.270.513.800					Kajian dan Penyusunan Roadmap Pengembangan Kawasan Ekonomi Kreatif dan Wisata Religi di Kota Palu Rp.270.513.800							
		Tahun 2023 Rp.												





BAGIAN KESEJAHTERAAN RAKYAT SEKRETARIAT DAERAH		Tahun 2021 Rp.		1	Kegiatan		1	Kegiatan		1	Kegiatan				
		Tahun 2022 Rp.157.950.000			Kegiatan Festival RAODHA			Kegiatan Festival RAODHA			Kegiatan Festival RAODHA Rp. 72.000.000				
		Tahun 2023 Rp. 72.000.000													
OPD	PROG KEGIATAN/ SUB KEGIATAN	ANGGARAN AGROWISATA LAYANA DAN PETOBO	TARGET 2021-2026	TARGET 2021	REALISASI 2021	TARGET 2022	REALISASI 2022	TARGET 2023	PERSENTASE CAPAIAN 2021-2023	KET					
BIDANG EKONOMI															
DINAS PERTANIAN DAN KETAHANAN PANGAN	Penjaminan Kemurnian dan Kelestarian SDG Hewan/Tanaman	Tahun 2021 Rp.	2 Kawasan Agrowisata	1	Keg	1	Keg	1	Keg	1	Keg	30%	30%		
		Tahun 2022 Rp.49.230.180		Pembenahan UPTD Perbenihan Petobo untuk Pioneer penyediaan Bibit di Agrowisata Petobo	Pembenahan UPTD Perbenihan Petobo untuk Pioneer penyediaan Bibit di Agrowisata Petobo	Penambahan Pohon Induk Tanaman Buah dan Perbaikan Sarana Pengairan	Penambahan Pohon Induk Tanaman Buah dan Perbaikan Sarana Pengairan	Pembibitan Tanaman Obat, Sayuran semusim dan Perbanyakkan bibit tanaman mangga							
		Tahun 2023 Rp.57.132.070													
	Peningkatan Kualitas SDG Hewan/Tanaman	Tahun 2021 Rp.		1	Keg	1	Keg	1	Keg	1	Keg				
		Tahun 2022 Rp.76.040.050		Pembenahan UPTD Baiya untuk Pioneer penyediaan Bibit di Agrowisata Petobo	Pembenahan UPTD Baiya untuk Pioneer penyediaan Bibit di Agrowisata Petobo	Perbaikan Lab Cultur Jaringan untuk penyediaan bibit pisang	Perbaikan Lab Cultur Jaringan untuk penyediaan bibit pisang	Perbaikan sarana pengairan dan bahan pembibitan							
		Tahun 2023 Rp.104.373.400													
	Pemanfaatan SDG Hewan/Tanaman	Tahun 2021 Rp.600.000.000		1	Pkt	1	Pkt	-	-	-	-			1	Pkt
		Tahun 2022 Rp.-		Masterplan Pertanian Kota Palu	Masterplan Pertanian Kota Palu	-	-	-	-	Desain Perencanaan Agrowisata Petobo					
		Tahun 2023 Rp.-													





OPD	PROG KEGIATAN/ SUB KEGIATAN	ANGGARAN REVITALISASI PASAR BERBASIS SEGMENTASI	TARGET 2021-2026	TARGET 2021	REALISASI 2021	TARGET 2022	REALISASI 2022	TARGET 2023	PERSENTASE CAPAIAN 2021-2023	KET
	Pengadaan Benih/Bibit Ternak yang Sumbernya dari Daerah Kabupaten/Kota Lain					1 Keg	1 Keg	1 Keg		
						Pembenahan Pusyantep Layana sbg Pioneer Agrowisata Peternakan	Pembenahan Pusyantep Layana sbg Pioneer Agrowisata Peternakan	Pengadaan Bibit domba endemik, Kebun HMT, Perbaikan Kandang		
								Desain Perencanaan Agrowisata Layana		
BIDANG EKONOMI										
DINAS PERDAGANGAN DAN PERINDUSTRIAN	Fasilitasi Pengelolaan Sarana Distribusi Perdagangan	Tahun 2021 Rp.740.400.000	4 Pasar	1 Paket	1 Paket	1 Paket	1 Paket	6 Paket		
								Lanjutan pembangunan pasar tematik tahap II - Gedung Negara Spesifikasi : Sederhana Rp. 198.528.000		
		Operasi Pasar Murah Rp.143.000.000			Pembangunan Pasar Segmentasi (Pasar Talise) Kota Palu Rp.548.000.000		Pembangunan Pasar Tematik Tavanjuka Kota Palu (Pasar khusus kerajinan, tanaman hias dan buah) - Gedung Negara Spesifikasi : Sederhana + Perkuatan Struktur Rp. 460.066.500			
						Rehab gedung pasar Kota Palu Gedung Negara - Spesifikasi : Sederhana Rp. 198.734.800			63%	63%
		Tahun 2022 Rp.3.614.485.000		Pengawasan Penyaluran Solar Bersubsidi pada SPBU dan Pendataan Stok dan Harga Barang Kebutuhan Pokok dan Penting pada Distributor dan Agen di Kota Palu Rp. 56.700.000	1 Paket	1 Paket	Rehab pasar ikan pasar mamboro Gedung Negara - Spesifikasi : Sederhana Rp. 99.987.800			
	Pemeliharaan Pasar Mamboro Rp.50.000.000		Revitalisasi/Operasional Pasar Bambaru Rp.2.049.485.000		Rehab WC Pasar Kota Palu - Gedung Negara Spesifikasi : Sederhana Rp. 51.700.000					





				Perbaikan Pintu (Rolling Door) Kios Pasar Tavanjuka Rp.54.000.000		1	Paket	1	Paket	Pembangunan Pasar Tematik Tavanjuka Kota Palu (Pasar khusus kerajinan, tanaman hias dan buah) Rp.50.000.000			
		Tahun 2023 Rp.1.059.017.100		Renovasi Kamar Mandi Pasar Vinase Rp.45.000.000		Rehab Pasar Mamboro Rp.195.000.000							
				Rehabilitasi Pasar Rakyat Masomba Rp.195.000.000		1	Paket						
				Pembuatan Embrio Pasar Buah Pasar Manonda Rp.196.700.000		Rehab Pasar Vinase							
						1	Dokumen	1	Dokumen				
BADAN PENELITIAN DAN PENGEMBANGAN DAERAH						Penyusunan Kajian Pasar Tematik Kota Palu							
OPD	PROG KEGIATAN/ SUB KEGIATAN	ANGGARAN WISATA PASAR IKAN	TARGET 2021-2026	TARGET 2021	REALISASI 2021	TARGET 2022	REALISASI 2022	TARGET 2023	PERSENTASE CAPAIAN 2021-2023	KET			
BIDANG EKONOMI													
DINAS PERTANIAN DAN KETAHANAN PANGAN	Penyusunan Dokumen	Tahun 2021 Rp. Tahun 2022 Rp.100.000.000 Tahun 2023 Rp. Tidak ada anggaran	1 Wisata Pasar Ikan			1	Dokumen	0	Dokumen		0%	0%	
		ANGGARAN 1.000 PERAHU UNTUK NELAYAN KOTA PALU	TARGET 2021-2026	TARGET 2021	REALISASI 2021	TARGET 2022	REALISASI 2022	TARGET 2023	PERSENTASE CAPAIAN 2021-2023	KET			
BIDANG EKONOMI													
				28	Paket	28	Paket	68	Unit	68	Unit	53	Unit





DINAS PERTANIAN DAN KETAHANAN PANGAN	Penjaminan Ketersediaan Sarana Usaha Perikanan Tangkap	Tahun 2021 Rp.123.200.000	300 Perahu (Jumlah Nelayan : 1363 Orang) Nelayan Perahu : 1115 org Nelayan Non Perahu : 248 org Nelayan yang belum memiliki perahu 349 Orang Nelayan yang sudah memiliki perahu 766 Orang	Pengadaan Bahan Gillnet Rp.123.200.000			5 unit Kapal 5 GT dan 63 unit perahu jukung Total Rp. 2.160.000.000 setara = 113 perahu jukung	5 unit Kapal 5 GT dan 63 unit perahu jukung Total Rp. 2.160.000.000 setara = 113 perahu jukung Persentase : 37,66 %	3 unit Kapal 5 GT dan 50 unit perahu jukung Total Rp. 2.002.000.000 setara = 80 perahu jukung	Sampai dengan 2023 Jumlah Perahu setara 193 Unit	Sampai dengan 2023 Jumlah Perahu setara 193 Unit 64,33%				
		Tahun 2022 Rp.2.160.000.000													
		Tahun 2023 Rp. 2.416.000.000													
OPD	PROG KEGIATAN/ SUB KEGIATAN	ANGGARAN KERJASAMA ANTAR PEMERINTAH DAERAH	TARGET 2021- 2026	TARGET 2021	REALISASI 2021	TARGET 2022	REALISASI 2022	TARGET 2023	PERSENTASE CAPAIAN 2021- 2023	KET					
BIDANG EKONOMI															
			5 Tahun	9 Nota Kesepakatan Pemerintah Kota Palu 15 Perjanjian Kerja Sama Pemerintah Kota Palu dengan BPJS Ketenagakerjaan 1 Perjanjian Kerja Sama Pemerintah Kota Palu dengan Bandara Mutiaras Sis Al-Jufri				Nota Kesepakatan Pemerintah Kota Palu Perjanjian Kerja Sama Pemerintah Kota Palu dengan BPJS Ketenagakerjaan Perjanjian Kerja Sama Pemerintah Kota Palu dengan Bandara Mutiaras Sis Al-Jufri							
BAGIAN PEMERINTAHAN SEKRETARIAT DAERAH	Fasilitasi Pelaksanaan Otonomi Daerah	Tahun 2021 Rp.									1 Kegiatan	1 Kegiatan	1 Kegiatan		
		Tahun 2022 Rp.107.056.000												kegiatan Apeksi Rp.107.056.000	Kegiatan APEKSI Rp.153.073.000
		Tahun 2023 Rp. 153.073.000													
BADAN PENELITIAN DAN PENGEMBANGAN DAERAH	Fasilitasi, Pelaksanaan dan Evaluasi Penelitian dan Pengembangan Bidang Pemerintahan Umum	Tahun 2021 Rp.									1 Kajian	1 Kajian	2 Kajian		
		Tahun 2022 Rp.430.777.175	Kegiatan Kajian Pengembangan Kerjasama Antar Pemerintah Daerah Rp.430.777.175	Kajian Pengelolaan Persampahan Kota Palu dan Kajian Pengembangan KEK Kota Palu Rp.312.675.200											
		Tahun 2023 Rp.													





OPD	PROG KEGIATAN/ SUB KEGIATAN	ANGGARAN FORUM KOMUNITAS KREATIF KOTA PALU	TARGET 2021-2026	TARGET 2021	REALISASI 2021	TARGET 2022	REALISASI 2022	TARGET 2023	PERSENTASE CAPAIAN 2021-2023	KET			
BIDANG EKONOMI													
DINAS PARIWISATA	Fasilitasi Kegiatan Pemasaran Pariwisata Baik Ddalam Negeri dan Luar Negeri Pariwisata Kab/Kota	Tahun 2021 Rp.0	Setiap Tahun			1	Kegiatan	1	Kegiatan	1	Kegiatan		
		Tahun 2022 Rp.24.362.500				Festival Mandura			Festival Mandura				
		Tahun 2023 Rp. 2.349.000.000				1	Kegiatan	1	Kegiatan	1	Kegiatan		
						Festival Tanggobanggo			Festival Tanggobanggo				
						1	Kegiatan	1	Kegiatan	1	Kegiatan		
						Festival Sahur Tawaeli			Festival Sahur Tawaeli				
									1	Kegiatan			
									Festival Karampe				
									1	Kegiatan			
									Festival Donggala Kodi				
									1	Kegiatan			
									Festival Lere				
								1	Kegiatan	1	Kegiatan	1	Kegiatan
									Fesitival Band Kreatif Anak Muda			Fesitival Band Kreatif Anak Muda	
	Fasilitasi Pengembangan Kompetensi Sumber Daya Manusia Ekonomi Kreatif	Tahun 2021 Rp.229.008.275	46	Kelurahan			1	Kegiatan	1	Kegiatan	10	Paket	
Tahun 2022 Rp.24.362.500				Event-event yang dilaksanakan atau diikuti pemda Kota terkait seni dan budaya Rp.229.008.275			APEKSI Rp.24.362.500			Belanja Barang untuk Dijual/Diserahkan kepada Masyarakat berupa Alat Musik kepada Badra Musik, Palbar Musik, Sanggar Seni Kalavata, Rum Electone, Sanggar Seni Lobo, Sanggar Seni Chantair, Sanggar Seni Kaledo, Sanggar Seni Povinaya Kel. Birobuli Utara, Kelompok Adhiyaksa, Permintaan Alat Musik Rp.502.000.000			
Tahun 2023 Rp. 864.217.760				SK WALI KOTA PALU No 431/846/Pariwisata/2021 tentang Forum pengembangan Ekonomi Kreatif						1	Paket		
									100%	100%			



									Penyelenggaraan Acara berupa Festival Film Rp.100.000.000								
									4 Paket								
									Pengadaan Alat Musik Rp.262.217.760								
BADAN PENELITIAN DAN PENGEMBANGAN DAERAH	Penelitian dan Pengembangan Pariwisata	Tahun 2021 Rp.				1	Dokumen Kajian	1	Dokumen Kajian								
		Tahun 2022 Rp.121.364.400				Kajian Kajian Model Pengembangan Forum Komunitas Kreatif Kota Palu Rp.121.364.400											
		Tahun 2023 Rp.															
OPD	PROG KEGIATAN/ SUB KEGIATAN	ANGGARAN BANGUN PALU TAHUN GEMPA	TARGET 2021-2026	TARGET 2021	REALISASI 2021	TARGET 2022	REALISASI 2022	TARGET 2023	PERSENTASE CAPAIAN 2021-2023	KET							
BIDANG INFRASTRUKTUR																	
DINAS PEKERJAAN UMUM	Perencanaan, Pembangunan, Pengawasan dan Pemanfaatan Bangunan Gedung Daerah Kabupaten/Kota	Tahun 2021 Rp. 23.335.360.252	GEDUNG PEMERINTAH	10	Gedung	10	Gedung	4	Gedung	4	Gedung	10	Gedung				
		Tahun 2022 Rp. 13.682.584.963					2	Pintu Gerbang	0	Pintu Gerbang							
		Tahun 2023 Rp. 23.598.847.110							1	Tugu	1	Tugu					
											Pembangunan Bantaya Kel. Mamboro Barat Rp.299.999.963			Kantor Dewan Kesenian Rp. 6.397.268.085			
							Pembangunan 10 Kantor: Pembangunan 6 Kantor Kelurahan, Pembangunan 2 Kantor Kecamatan, Pembangunan 2 Kantor Dinas				Pembangunan Kantor Kelurahan Kamonji (2 lantai) 288 m2Rp.2.419.200.000			Pembangunan Gedung Dewan Kesenian Kota Palu (Luncuran) Rp.225.000.000			
											Pembangunan Kantor Kelurahan Ujuna (2 lantai) 119,05 m2 Rp.1.000.020.000			Pembangunan Kantor Kel. Baru Rp. 2.620.816.560			
								Pembangunan Kantor Komisi Pemilihan Umum (3 lantai) 820,15 m2 Rp.7.463.365.000			Pembangunan Kantor Kel. Boyaoge Rp. 2.620.816.560						





									Pembangunan Pintu Gerbang Tawaeli Rp.1.000.000.000			Pembangunan Kantor Kel. Talise Rp. 2.620.816.560			
									Pembangunan Pintu Gerbang Watusampu Rp.1.000.000.000			Pembangunan Kantor Kesatuan Bangsa dan Politik Kota Palu Rp. 6.397.268.085			
									Pembangunan Tugu Mandura Rp.500.000.000			Rehabilitasi Kantor Kelurahan Ujuna (Luncuran) Rp. 68.247.600			
												Pembangunan Gudang Logistik Kota Palu (Luncuran) Rp. 348.695.200			
												Pembangunan Bantaya Kel. Tanamodindi Rp. 400.114.236			
												Pembangunan Rumah adat Kecamatan Ulujadi Rp. 400.114.236			
												Pembangunan Gedung Penahan tanah Gedung Logistik Mamboro Rp. 1.499.689.988			
	Penyelenggaraan Penerbitan Izin Mendirikan Bangunan (IMB), Sertifikat Laik Fungsi (SLF), peran Tenaga Ahli Bangunan Gedung (TABG), Pendataan Bangunan Gedung, serta Implementasi SIMBG	Tahun 2021 Rp.422.684.800	3358	Rek PBG	500	Rek PBG	585	Rek PBG	550	Rek PBG	670	Rek PBG	605	Rek PBG	37,37
		Tahun 2022 Rp.1.878.217.500	4	Dokumen					4	Dokumen	4	Dokumen			100,00
		Tahun 2023 Rp. 447.757.200													
	Penyusunan Regulasi terkait Bangunan Gedung Kabupaten/Kota	Tahun 2021 Rp.49.682.500	11	Perda/Perwali	3	Perda/Perwali	3	Perda/Perwali	3	Perda/Perwali	2	Perda/Perwali	3	Perda/Perwali	45,45
		Tahun 2022 Rp.28.205.500													
		Tahun 2023 Rp. 81. 911.300													
	Penetapan Kebijakan dalam rangka Pelaksanaan Penataan Ruang	Tahun 2021 Rp.1.076.625.700	5	Perwali	1	Perwali	1	Perwali	1	Perwali	1	Perwali	1	Perwali	40,00
		Tahun 2022 Rp.785.756.750													
		Tahun 2023 Rp. 17.230.000													





DINAS PENATAAN RUANG DAN PERTANAHAN	Koordinasi dan Sinkronisasi Pemanfaatan Ruang Untuk Investasi dan Pembangunan Daerah	Tahun 2022 Rp.14.172.000													
		Tahun 2023 Rp. 19.240.000													
	Sistem Informasi Penataan Ruang	Tahun 2021 Rp. 0	1	Work Shop	0	Work Shop	0	Work Shop	1	Work Shop	1	Work Shop	0	Work Shop	100,00
		Tahun 2022 Rp.376.600.000													
		Tahun 2023 Rp. 0													
	Koordinasi dan Sinkronisasi Pemberian Insentif dan Disinsentif Bidang Penataan Ruang	Tahun 2021 Rp. 96.520.600	5	Dokumen	2	Dokumen	2	Dokumen	1	Dokumen	1	Dokumen	1	Dokumen	60,00
		Tahun 2022 Rp.150.000.000													
		Tahun 2023 Rp.150.000.000													
	Operasionalisasi Tugas dan fungsi Penyidik Pegawai Negeri Sipil (PPNS) bidang Penataan Ruang	Tahun 2021 Rp. 28.845.000	0	Kasus	0	Kasus	0	Kasus	10	Kasus	0	Kasus	10	Kasus	-
		Tahun 2022 Rp.15.944.750													
		Tahun 2023 Rp. 20.857.500													
	Koordinasi Pelaksanaan Penataan Ruang	Tahun 2021 Rp. 86.125000	6	Laporan	1	Laporan	1	Laporan	1	Laporan	1	Laporan	1	Laporan	33,33
		Tahun 2022 Rp.55.937.250													
		Tahun 2023 Rp. 38.585.500													





	Koordinasi dan Sinkronisasi Penertiban dan Penegakan Hukum Bidang Penataan Ruang	Tahun 2021 Rp. 112.777.300	50	Kasus	0	Kasus	0	Kasus	10	Kasus	10	Kasus	10	Kasus	20,00
		Tahun 2022 Rp.48.469.800													
		Tahun 2023 Rp. 42.042.400													
	Inventarisasi Sengketa, Konflik, dan Perkara Pertanahan dalam 1 (Satu) Daerah Kabupaten/Kota	Tahun 2021 Rp. 13.430.000	65	Kasus	10	Kasus	4	Kasus	13	Kasus	3	Kasus	13	Kasus	10,77
		Tahun 2022 Rp.10.164.375													
		Tahun 2023 Rp. 0													
	Mediasi Penyelesaian Sengketa Tanah Garapan dalam 1 (Satu) Daerah Kabupaten/Kota	Tahun 2021 Rp. 10.286.000	65	Kasus	10	Kasus	4	Kasus	13	Kasus	3	Kasus	13	Kasus	10,77
		Tahun 2022 Rp.13.627.000													
		Tahun 2023 Rp. 45.992.250													
	Koordinasi dan Sinkronisasi Perencanaan Penggunaan Tanah	Tahun 2021 Rp. 249.182.520	1330	Sertifikat	150	Sertifikat	14	Sertifikat	150	Sertifikat	5	Sertifikat	266	Sertipikat	1,43
		Tahun 2022 Rp.127.525.000													
		Tahun 2023 Rp. 342.271.000													
	Koordinasi dan Sinkronisasi Pelaksanaan Konsolidasi Tanah Kabupaten/Kota	Tahun 2021 Rp. 0	5	Lokasi	1	lokasi	1	lokasi	1	lokasi	0	lokasi	1	Lokasi	20,00
		Tahun 2022 Rp.3.840.000													
		Tahun 2023 Rp. 1.499.999.690													
	Penataan Bangunan dan Lingkungan	Tahun 2021 Rp. 60.736.450	8	Kecamatan	2	Kecamatan	2	Kec	2	Kecamatan	2	Kec	2	Kecamatan	50,00
		Tahun 2022 Rp.24.017.125													
		Tahun 2023 Rp. 217.541.700													





		Tahun 2021 Rp. 33.238.400	1604	Bangunan	300	Bangunan	404	Bangunan	300	Bangunan	680	Bangunan	300	Bangunan	67,58		
	Monitoring Penataan bangunan dan Lingkungan	Tahun 2022 Rp.164.654.800	750	Bangunan	150	Bangunan	400	Bangunan	150	Bangunan	802	Bangunan	150	Bangunan	160		
		Tahun 2023 Rp.114.018.200															
DINAS PERUMAHAN DAN KAWASAN PERMUKIMAN	Perbaikan Rumah Tidak Layak Huni	Tahun 2021 Rp.940.000.000	1000	Rumah	47	Rumah	47	Rumah	48	Rumah	48	Rumah	450	Rumah	54,50%	APBN 2023 sebanyak 100 Unit 20jt Per-Unit	
		Tahun 2022 Rp.2.400.000.000			Pantoloan 32 unit Rp. 20.000.000				Kabonena 18 unit Rp. 50.000.000				100 unit Rp. 50.000.000				
		Tahun 2023 Rp.10.000.000.000			Pantoloan Boya 15 unit Rp. 20.000.000				Poboaya 15 unit Rp. 50.000.000				250 unit Rp. 20.000.000				
									Lambara 15 unit Rp. 50.000.000								
BADAN PENELITIAN DAN PENGEMBANGAN DAERAH	Penelitian Dan Pengembangan Penataan Ruang Dan Pertanahan	Tahun 2021 Rp. 0							1	Kajian	0	Kajian					
		Tahun 2022 Rp.177.581.400							Hasil Kajian Tektonik dan Pemetaan Geologi Struktur sepanjang Zona Patahan Palu Koro Rp.177.581.400								
		Tahun 2023 Rp. 0															
BADAN PENANGGULANGAN BENCANA DAERAH	Pelatihan Pencegahan dan Mitigasi Bencana	Tahun 2021 Rp. 0			1	Kegiatan	1	Kegiatan	1	Kegiatan	1	Kegiatan	1	Kegiatan			
		Tahun 2022 Rp.22.050.000		5	Kegiatan	Simulasi Hari Kesiapsiagaan Bencana	Simulasi Hari Kesiapsiagaan Bencana			Hari Kesiapsiagaan Bencana Rp.22.050.000	Hari Kesiapsiagaan Bencana Rp.22.050.000	Pelatihan Pencegahan dan Mitigasi Bencana Rp.20.599.800		40%	40%		
		Tahun 2023 Rp.20.599.800															
	Pengendalian Operasi dan Penyediaan Sarana Prasarana Kesiapsiagaan Terhadap Bencana Kabupaten/Kota		Tahun 2021 Rp. 30.600.000			17	Buah	17	Buah	62	Buah	62	Buah	20	Buah	79%	79%
			Tahun 2022 Rp.36.000.000			Belanja Modal Peralatan dan Mesin- Pengadaan & Pemasangan Blue Line		17	buah	Pengadaan dan pemasangan titik kumpulan dan Mesin- Evakuasi (terminal Tipo, Korem, 711, KEK,				Pengadaan dan Pemasangan Peta Jalur Evakuasi 5 Buah Rp.7.500.000			
			Tahun 2023 Rp.60.000.000							Pengadaan rambu-rambu petunjuk evakuasi bangunan 50 Buah				Pengadaan dan pemasangan blue line tsunami 5 Buah Rp.17.500.000			
										Pengadaan dan pemasangan Peta Jalur Evakuasi 5 Buah				Papan Peringatan Daerah Rawan Risiko bencana banjir 10 Buah Rp.35.000.000			





	Penguatan Kapasitas Kawasan untuk pencegahan dan kesiapsiagaan	Tahun 2021 Rp. 0	4 kegiatan	0	0	1	Kegiatan	1	Kegiatan	1	Kegiatan	25%	25%
		Tahun 2022 Rp.24.425.000				kegiatan Penguatan kapasitas kawasan untuk pencegahan dan kesiapsiagaan Rp.24.425.000			kegiatan Penguatan kapasitas kawasan untuk pencegahan dan kesiapsiagaan Rp.25.674.800				
		Tahun 2023 Rp.25.674.800											
	Sosialisasi, Komunikasi, Informasi dan Edukasi (KIE) Rawan Bencana Kabupaten/Kota (Per Jenis Bencana)	Tahun 2021 Rp. 0	1 kegiatan			1	Kegiatan	1	Kegiatan	0	100%	100%	
		Tahun 2022 Rp.52.356.800				stand informasi dan edukasi rawan bencana Rp.52.356.800			stand informasi dan edukasi rawan bencana Rp.52.356.800				
		Tahun 2023 Rp. 0											
BAGIAN PEMERINTAHAN SEKRETARIAT DAERAH	Fasilitasi Pelaksanaan Otonomi Daerah	Tahun 2021 Rp. 0				1	Kegiatan	1	Kegiatan				
		Tahun 2022 Rp.125.620.000				Workshop Pengurangan Resiko Bencana (APEKSI) Rp.125.620.000							
		Tahun 2023 Rp. 0											
OPD	PROG KEGIATAN/ SUB KEGIATAN	ANGGARAN PEMBANGUNAN GUDANG LOGISTIK BENCANA	TARGET 2021-2026	TARGET 2021	REALISASI 2021	TARGET 2022	REALISASI 2022	TARGET 2023	PERSENTASE CAPAIAN 2021-2023	KET			
BIDANG INFRASTRUKTUR													
	Penyediaan Sandang	Tahun 2021 Rp.466.378.160		1	Paket		25	Jenis	25	Jenis	76	Jenis	
		Tahun 2022 Rp.425.349.024		Penyediaan Sandang Berupa bantuan bahan bangunan rumah yang terbakar, bantuan stok gudang bencana alam, bantuan stok gudang bencana sosial senilai Rp.364.085.660		Penyediaan logistik bencana (sandang) Rp.425.349.024		Penyediaan Sandang Berupa bantuan bahan bangunan rumah yang terbakar, bantuan stok gudang bencana alam, bantuan stok gudang bencana sosial senilai Rp. 365.300.210					
				1	Paket								





		Tahun 2023 Rp. 365.300.210			Penyediaan Tempat Penampungan Pengungsi Berupa belanja alat rumah tangga lainnya (Home Use) untuk kebutuhan tempat pengungsian Rp.102.292.500									
DINAS SOSIAL	Penyediaan Makanan	Tahun 2021 Rp. 1.040.548.750	20	TW	4 TW	4 TW	4 TW	4 TW	4 TW	4 TW	4 TW	60%	60%	
		Tahun 2022 Rp.412.570.750			Bantuan logistik keluarga korban covid 19 (ODP/OTG), stok dapur umum, stok gudang bencana alam, dan stok gudang bencana sosial Rp.1.040.548.750		Penyediaan logistik bencana (pangan) Rp.412.570.750		Penyediaan logistik bencana (pangan) Rp.283.608.300					
		Tahun 2023 Rp. 283.608.300												
BADAN PENANGGULANGAN BENCANA DAERAH	Penyediaan Logistik Penyelamatan dan Evakuasi Korban Bencana Kabupaten/Kota	Tahun 2021 Rp. 44.950.000	50 jenis		10 Jenis	10 Jenis	7 Jenis	7 Jenis	6 Jenis	34%	34%			
		Tahun 2022 Rp.380.877.075			Mie Instan Rp. 1 Paket, Family Kit Rp. 1 Paket, Ikan Kaleng Rp. 1 Paket dan Makanan Siap Saji Rp.1 Paket	Penyediaan logistik bencana Rp.380.877.075		Mie Instan Rp. 100 Dos, Family Kit Rp.150 Dos, dan Makanan Siap Saji Rp.200 Paket						
		Tahun 2023 Rp.61.200.000												
DINAS PEKERJAAN UMUM	Perencanaan, Pembangunan, Pengawasan dan Pemanfaatan Bangunan Gedung Daerah Kabupaten/Kota	Tahun 2021 Rp.100.000.000	8	Gedung	1 Kegiatan		1 Gedung	1 Gedung	1 Gedung					
		Tahun 2022 Rp.1.890.000.000						1 Bangunan Pagar						
		Tahun 2023 Rp. 18.483.851.188			Perencanaan Gudang Logistik Bencana Alam Rp.100.000.000		Pembangunan Gudang Logistik Bencana Rp.1.890.000.000		Pembangunan Gudang Logistik Kota Palu (Luncuran) Rp. 348.695.200					
								Pembangunan Gedung Penahan tanah Gedung Logistik Mamboro Rp. 1.499.689.988						





OPD	PROG KEGIATAN/ SUB KEGIATAN	ANGGARAN PEMBANGUNAN KAWASAN OLAHRAGA KOTA PALU	TARGET 2021-2026	TARGET 2021	REALISASI 2021	TARGET 2022	REALISASI 2022	TARGET 2023	PERSENTASE CAPAIAN 2021-2023	KET					
BIDANG INFRASTRUKTUR															
DINAS PEKERJAAN UMUM	Perencanaan, Pembangunan, Pengawasan dan Pemanfaatan Bangunan Gedung Daerah Kabupaten/Kota	Tahun 2021 Rp.3.200.000.000	15 Lapangan Bola	7	Lapangan	7	Lapangan	11	Lapangan	10	Lapangan	7	Lapangan		
		Tahun 2022 Rp.10.332.250.350							Revitalisasi Lapangan Sepak Bola Galara 9.500 m2 Rp.902.500.000						
		Tahun 2023 Rp. 2.255.671.400		Revitalisasi Lapangan Sepak Bola Kelurahan Baiya Rp.400.000.000				Revitalisasi Lapangan Sepak Bola Kel. Baiya (Lanjutan) Rp.1.092.500.000							
				Revitalisasi Lapangan Sepak Bola Kelurahan Donggala Kodi Rp.500.000.000				Revitalisasi Lapangan Sepak Bola Kel. Donggala Kodi (Lanjutan) 13.000 m2 Rp.1.235.000.000			Revitalisasi Lapangan Sepak Bola Kel. Donggala Kodi (Luncuran) Rp. 308.475.000				
				Revitalisasi Lapangan Sepak Bola Kelurahan Pengawu Rp.500.000.000				Revitalisasi Lapangan Sepak Bola Kel. Pengawu (Lanjutan) 13.650 m2 Rp.1.296.750.000			Revitalisasi Lapangan Sepak Bola Kel. Pengawu (Luncuran) Rp. . 64.799.550				
				Revitalisasi Lapangan Sepak Bola Kelurahan Silae Rp.500.000.000				Revitalisasi Lapangan Sepak Bola Kel. Silae (Lanjutan) 9.000 m2 Rp.855.000.000			Revitalisasi Lapangan Sepak Bola Kel. Silae (Luncuran) Rp. 85.500.000				
				Revitalisasi Lapangan Sepak Bola Kelurahan Taipa Rp.400.000.000				Revitalisasi Lapangan Sepak Bola Kel. Taipa (Lanjutan) 11.500 m2 Rp.1.092.500.000			Revitalisasi Lapangan Sepak Bola Kel. Taipa (Luncuran) Rp. 54.618.900				
				Revitalisasi Lapangan Sepak Bola Kelurahan Tatura Utara (Lapangan KONI) Rp.500.000.000				Revitalisasi Lapangan Sepak Bola Kel. Tatura Utara (Lanjutan) 9.500 m2 Rp.902.500.000							
				Revitalisasi Lapangan Sepak Bola Kelurahan Tondo Rp.400.000.000				Revitalisasi Lapangan Sepak Bola Kel. Tondo (Lanjutan) 7.900 m2 Rp. 750.500.000			Revitalisasi Lapangan Sepak Bola Kel. Tondo (Luncuran) Rp. 37.515.750				
									Revitalisasi Lapangan Sepak Bola Kel. Kawatuna 9.500 m2 Rp.902.500.000			Revitalisasi Lapangan Sepak Bola Kel. Kawatuna (Lanjutan) Rp. 807.500.000			
								Revitalisasi Lapangan Sepak Bola Kel. Kawatuna (Luncuran) Rp. 45.121.150							





OPD	PROG KEGIATAN/ SUB KEGIATAN	ANGGARAN RUANG TERBUKA HIJAU/ PUBLIC AREA PER KELURAHAN	TARGET 2021-2026		TARGET 2021		REALISASI 2021		TARGET 2022		REALISASI 2022		TARGET 2023	PERSENTASE CAPAIAN 2021-2023	KET	
			Tahun 2021	Tahun 2022	Tahun 2023	Tahun 2024	Tahun 2025	Tahun 2026	Tahun 2021	Tahun 2022	Tahun 2023	Tahun 2024	Tahun 2025	Tahun 2026	Tahun 2023	
													Revitalisasi Lapangan Sepak Bola Kel. Lambara (Lanjutan) Rp. 807.500.000			
													Revitalisasi Lapangan Sepak Bola Kel. Lambara (Luncuran) Rp. 44.641.050			
													Revitalisasi Lapangan Sepak Bola Kel Tipo 4.210,53 m2 Rp.400.000.350			
BIDANG INFRASTRUKTUR																
DINAS LINGKUNGAN HIDUP	Pengelolaan Taman Keanekaragaman Hayati Lainnya	Tahun 2021 Rp. 2.730.792.387	20	TW	4	TW	4	TW	4	TW	4	TW	4	TW	60%	60%
		Tahun 2022 Rp.2.988.362.500			Pengelolaan/perawatan taman-taman kota Rp.2.730.792.387				Pengelolaan/perawatan taman-taman kota Rp.2.988.362.500				Operasional Pengelolaan/perawatan 26 lokasi taman kota Rp. 3.533.375.550			
		Tahun 2023 Rp. 3.533.375.550														
DINAS KOMUNIKASI DAN INFORMATIKA	Penyelenggaraan sistem komunikasi intra Pemerintah daerah	Tahun 2021 Rp. 60.000.000	46	Taman Kelurahan	20	Taman Kelurahan	20	Taman Kelurahan	46	Taman Kelurahan	46	Taman Kelurahan	46	Taman Kelurahan	100%	100%
		Tahun 2022 Rp. 552.000.000			Belanja Sewa Bandwidth Untuk Taman Kelurahan (20 kelurahan) Rp.60.000.000				Belanja Sewa Bandwidth untuk Taman Kelurahan (46 kelurahan) Rp. 552.000.000				Belanja Sewa Bandwidth untukTaman Kelurahan (46 kelurahan) Rp. 552.000.000			
		Tahun 2023 Rp. 552.000.000														
DINAS PEKERJAAN UMUM	Perencanaan, Pembangunan, Pengawasan dan Pemanfaatan Bangunan Gedung Daerah Kabupaten/Kota	Tahun 2021 Rp.200.000.000			1	RTH/RTP	1	RTH/RTP	2	RTH/RTP	2	RTH/RTP	1	RTH/RTP		
		Tahun 2022 Rp.3.750.000.000			Perencanaan Teknis Revitalisasi Taman Vatulemo Rp.100.000.000				Rehabilitasi Taman Vatulemo Rp.1.500.000.000				Revitalisasi Lapangan dan Taman Vatulemo Rp. 9.130.200.000			
		Tahun 2023 Rp. 10.255.200.000			1	Taman	1	Taman	1	Taman	1	Taman	1	Taman		
					Perencanaan Taman Taipa Rp.100.000.000				Pembangunan Taman Taipa Rp.2.250.000.000				Pembangunan Taman Taipa (Lanjutan) Rp. 1.125.000.000			





OPD	PROG KEGIATAN/ SUB KEGIATAN	ANGGARAN PEMBANGUNAN GEDUNG KESENIAN	TARGET 2021-2026	TARGET 2021	REALISASI 2021	TARGET 2022	REALISASI 2022	TARGET 2023	PERSENTASE CAPAIAN 2021-2023	
BIDANG INFRASTRUKTUR										
DINAS PEKERJAAN UMUM	Perencanaan, Pembangunan, Pengawasan dan Pemanfaatan Bangunan Gedung Daerah Kabupaten/Kota	Tahun 2021 Rp.300.000.000		1 Gedung		1 Gedung	1 Gedung	2 Gedung		
		Tahun 2022 Rp.4.500.000.000		Perencanaan Gedung Dewan Kesenian Kota Palu di Kelurahan Talise Rp.300.000.000		Pembangunan Gedung Dewan Kesenian Kota Palu (Tahap I) Rp.4.500.000.000		Pembangunan Gedung Dewan Kesenian Kota Palu (Luncuran) Rp.225.000.000		
		Tahun 2023 Rp. 6.622.268.085						Kantor Dewan Kesenian Rp. 6.397.268.085		
OPD	PROG KEGIATAN/ SUB KEGIATAN	ANGGARAN PALU KOTA SEHAT	TARGET 2021-2026	TARGET 2021	REALISASI 2021	TARGET 2022	REALISASI 2022	TARGET 2023	PERSENTASE CAPAIAN 2021-2023	KET
BIDANG PELAYANAN DASAR										
		Tahun 2021 Rp.45.166.253.984		7815 Bumil	7673 Bumil	7727 Bumil	7622 Bumil	4 TW		
	Pengelolaan Pelayanan Kesehatan Ibu Hamil			Pengelolaan Pelayanan Kesehatan Ibu Hamil Rp.956.405.400	Pengelolaan Pelayanan Kesehatan Ibu Hamil Rp.829.306.409	Pengelolaan Pelayanan Kesehatan Ibu Hamil Rp.1.051.181.275	Pengelolaan Pelayanan Kesehatan Ibu Hamil Rp.969.666.275	Pengelolaan Pelayanan Kesehatan Ibu Hamil Rp.626.127.500		
				7460 Bulin	7378 Bulin	7379 Bulin	7386 Bulin	4 TW		
	Pengelolaan Pelayanan Kesehatan Ibu Bersalin	Tahun 2022 Rp.13.258.187.280		Pengelolaan Pelayanan Kesehatan Ibu Bersalin Rp.997.890.450	Pengelolaan Pelayanan Kesehatan Ibu Bersalin Rp.375.530.022	Pengelolaan Pelayanan Kesehatan Ibu Bersalin Rp.346.402.500	Pengelolaan Pelayanan Kesehatan Ibu Bersalin Rp.169.836.890	Pengelolaan Pelayanan Kesehatan Ibu Bersalin Rp.23.905.100		
				6953 Bayi	7233 Bayi	7025 Bayi	7378 Bayi	4 TW		
	Pengelolaan Pelayanan Kesehatan Bayi Baru Lahir			Pengelolaan Pelayanan Kesehatan Bayi Baru Lahir Rp. 75.384.075	Pengelolaan Pelayanan Kesehatan Bayi Baru Lahir Rp. 58.884.075	Pengelolaan Pelayanan Kesehatan Bayi Baru Lahir 5.725.000	Pengelolaan Pelayanan Kesehatan Bayi Baru Lahir 4.150.000	Pengelolaan Pelayanan Kesehatan Bayi Baru Lahir 26.475.000		
				60256 Anak	6857 Anak	60256 Anak	38590 Anak	4 TW		





	Pengelolaan Pelayanan Kesehatan pada Usia Pendidikan Dasar				Pengelolaan Pelayanan Kesehatan pada Usia Pendidikan Dasar 224.272.500	Pengelolaan Pelayanan Kesehatan pada Usia Pendidikan Dasar 160.972.500	Pengelolaan Pelayanan Kesehatan pada Usia Pendidikan Dasar 338.542.500	Pengelolaan Pelayanan Kesehatan pada Usia Pendidikan Dasar 295.127.500	Pengelolaan Pelayanan Kesehatan pada Usia Pendidikan Dasar Rp.191.735.100		
					46150 Balita	38327 Balita	35796 Balita	31569 Balita	4 TW		
	Pengelolaan Pelayanan Kesehatan Balita				Pengelolaan Pelayanan Kesehatan Balita Rp.248.460.000	Pengelolaan Pelayanan Kesehatan Balita	Pengelolaan Pelayanan Kesehatan Balita Rp..296.817.500	Pengelolaan Pelayanan Kesehatan Balita Rp.262.692.500	Pengelolaan Pelayanan Kesehatan Balita Rp.9.849.900		
					27719 Lansia	14577 Lansia	27364 Lansia	20262 Lansia	4 TW		
	Pengelolaan Pelayanan Kesehatan pada Usia Lanjut				Pengelolaan Pelayanan Kesehatan pada Usia Lanjut Rp. 537.725.000	Pengelolaan Pelayanan Kesehatan pada Usia Lanjut Rp. 488.755.000	Pengelolaan Pelayanan Kesehatan pada Usia Lanjut Rp..1.029.665.000	Pengelolaan Pelayanan Kesehatan pada Usia Lanjut Rp..1.021.565.000	Pengelolaan Pelayanan Kesehatan pada Usia Lanjut Rp.733.724.850		
					8613 Orang	3030 Orang	8656 Orang	7185 Orang	4 TW		
	Pengelolaan Pelayanan Kesehatan Orang terduga TB				Pengelolaan Pelayanan Kesehatan Orang Terduga Tuberkulosis 129.875.000	Pengelolaan Pelayanan Kesehatan Orang Terduga Tuberkulosis 73.920.000	Pengelolaan Pelayanan Kesehatan Orang Terduga Tuberkulosis 423.990.000	Pengelolaan Pelayanan Kesehatan Orang Terduga Tuberkulosis 402.513.000	Pengelolaan Pelayanan Kesehatan Orang Terduga Tuberkulosis 27.900.000		
					4 TW	4 TW	4 TW	4 TW	4 TW		
DINAS KESEHATAN	Pengelolaan Pelayanan Kesehatan bagi Penduduk pada kondisi KLB	Tahun 2023 Rp. 11.496.616.054	5 TAHUN		Pengelolaan Pelayanan Kesehatan bagi Penduduk pada Kondisi Kejadian Luar Biasa (KLB) Rp. 32.739.116.411	Pengelolaan Pelayanan Kesehatan bagi Penduduk pada Kondisi Kejadian Luar Biasa (KLB) Rp.20.250.548.325	Pengelolaan Pelayanan Kesehatan bagi Penduduk pada Kondisi Kejadian Luar Biasa (KLB) Rp.2.763.697.025	Pengelolaan Pelayanan Kesehatan bagi Penduduk pada Kondisi Kejadian Luar Biasa (KLB) Rp.2.736.088.300	Pengelolaan Pelayanan Kesehatan bagi Penduduk pada Kondisi Kejadian Luar Biasa (KLB) Rp.280.768.700		
					4 TW	4 TW	4 TW	4 TW	4 TW		
	Pengelolaan Pelayanan Kesehatan bagi Penduduk terdampak Krisis Kesehatan Akibat Bencana dan/atau Berpotensi Bencana				Pengelolaan Pelayanan Kesehatan bagi Penduduk Terdampak Krisis Kesehatan Akibat Bencana dan/atau Berpotensi Bencana Rp.9.485.075	Pengelolaan Pelayanan Kesehatan bagi Penduduk Terdampak Krisis Kesehatan Akibat Bencana dan/atau Berpotensi Bencana Rp.9.485.075	Pengelolaan Pelayanan Kesehatan bagi Penduduk Terdampak Krisis Kesehatan Akibat Bencana dan/atau Berpotensi Bencana Rp.26.037.500	Pengelolaan Pelayanan Kesehatan bagi Penduduk Terdampak Krisis Kesehatan Akibat Bencana dan/atau Berpotensi Bencana Rp. 26.037.500	Pengelolaan Pelayanan Kesehatan bagi Penduduk Terdampak Krisis Kesehatan Akibat Bencana dan/atau Berpotensi Bencana Rp.2.000.000		





					2457 Kasus	2457 Kasus	4 TW	4 TW	4 TW		
	Pengelolaan Pelayanan Kesehatan Gizi Masyarakat				Pengelolaan Pelayanan Kesehatan Gizi Masyarakat Rp. 1.273.095.200	Pengelolaan Pelayanan Kesehatan Gizi Masyarakat Rp. 1.228.365.200	Pengelolaan Pelayanan Kesehatan Gizi Masyarakat Rp 2.491.624.005	Pengelolaan Pelayanan Kesehatan Gizi Masyarakat Rp. 2.272.251.324	Pengelolaan Pelayanan Kesehatan Gizi Masyarakat Rp. 1.070.575.900		
					4 TW	4 TW	4 TW	4 TW	4 TW		
	Pengelolaan Pelayanan Kesehatan Kerja dan Olahraga				Pengelolaan Pelayanan Kesehatan Kerja dan Olahraga Rp. 84.225.000	Pengelolaan Pelayanan Kesehatan Kerja dan Olahraga Rp. 72.517.000	Pengelolaan Pelayanan Kesehatan Kerja dan Olahraga Rp. 114.187.450	Pengelolaan Pelayanan Kesehatan Kerja dan Olahraga Rp. 45.599.950	Pengelolaan Pelayanan Kesehatan Kerja dan Olahraga Rp.1.025.150		
					4 TW	4 TW	4 TW	4 TW	4 TW		
	Pengelolaan Pelayanan Kesehatan Lingkungan				Pengelolaan Pelayanan Kesehatan Lingkungan Rp. 349.620400	Pengelolaan Pelayanan Kesehatan Lingkungan Rp. 244.701.250	Pengelolaan Pelayanan Kesehatan Lingkungan Rp. 478.414.350	Pengelolaan Pelayanan Kesehatan Lingkungan Rp. 388.076.850	Pengelolaan Pelayanan Kesehatan Lingkungan Rp.510.428.850		
					4 TW	4 TW	4 TW	4 TW	4 TW		
	Pengelolaan Pelayanan Kesehatan Promosi Kesehatan				Pengelolaan Pelayanan Kesehatan Promosi Kesehatan Rp. 294.050.375	Pengelolaan Pelayanan Kesehatan Promosi Kesehatan Rp.240.834.975	Pengelolaan Pelayanan Kesehatan Promosi Kesehatan Rp5.324.250	Pengelolaan Pelayanan Kesehatan Promosi Kesehatan Rp. 3.699.200	Pengelolaan Pelayanan Promosi Kesehatan Rp.1.668.850		
					4 TW	4 TW	4 TW	4 TW	4 TW		
	Pengelolaan Upaya Kesehatan Khusus				Pengelolaan Upaya Kesehatan Khusus Rp.1.900.712.500	Pengelolaan Upaya Kesehatan Khusus Rp.983.185.620	Pengelolaan Upaya Kesehatan Khusus Rp.925.524.650	Pengelolaan Upaya Kesehatan Khusus Rp.850.954.650	Pengelolaan Upaya Kesehatan Khusus Rp.1.435.182.350		
					4 TW	4 TW	4 TW	4 TW	4 TW		
	Pelayanan Kesehatan Penyakit Menular dan Tidak Menular				Pelayanan Kesehatan Penyakit Menular dan Tidak Menular Rp. 1.064.053.650	Pelayanan Kesehatan Penyakit Menular dan Tidak Menular Rp.952.045.175	Pelayanan Kesehatan Penyakit Menular dan Tidak Menular Rp.954.016.500	Pelayanan Kesehatan Penyakit Menular dan Tidak Menular Rp.607.492.475	Pelayanan Kesehatan Penyakit Menular dan Tidak Menular Rp.522.532.350		
					4 TW	4 TW	4 TW	4 TW	4 TW		
	Penyelenggaraan Kota Sehat				Penyelenggaraan Kota Sehat Rp.29.428.000	Penyelenggaraan Kota Sehat Rp.29.428.000	Penyelenggaraan Kota Sehat Rp.14.472.225	Penyelenggaraan Kota Sehat Rp.13.972.225	Penyelenggaraan Kabupaten/Kota Sehat Rp.203.022.770		





				4 TW	4 TW	4 TW	4 TW	4 TW		
	Operasional Pelayanan Puskesmas			Operasional Pelayanan Puskesmas Rp. 4.204.739.948	Operasional Pelayanan Puskesmas Rp. 3.745.288.744	Operasional Pelayanan Puskesmas Rp.2.284.431.050	Operasional Pelayanan Puskesmas Rp. 1.418.901.915	Operasional Pelayanan Puskesmas Rp.18.011.761.000		
				4 TW	4 TW	4 TW	4 TW	4 TW		
	Operasional Pelayanan Fasilitas Kesehatan Lainnya			Operasional Pelayanan Fasilitas Kesehatan Lainnya Rp. 47.685.000	Operasional Pelayanan Fasilitas Kesehatan Lainnya Rp.46.485.000	Operasional Pelayanan Fasilitas Kesehatan Lainnya Rp. 8.134.500	Operasional Pelayanan Fasilitas Kesehatan Lainnya Rp. 7.990.500	Operasional Pelayanan Fasilitas Kesehatan Lainnya Rp.4.587.550		
DINAS KESEHATAN	Pembentukan Struktur Organisasi palu Kota Sehat									
			Pembentukan Forum Kota Sehat		Pembentukan Forum Kota Sehat SK Wali Kota palu No. 440/1193.a/Dinkes/20221 TTg Forum Komunikasi Kota Sehat					
		8	Kec					8	Kec	
			Pembentukan Forum Kecamatan Sehat					Pembentukan Forum Kota Sehat SK Wali Kota palu No. TTg Forum Komunikasi Kecamatan Sehat		Proses Pembuatan SK
		46	Kel					46	Kel	
			Pembentukan Forum Kelurahan Sehat				Pembentukan Forum Kota Sehat SK Wali Kota palu TTg Forum Komunikasi Kelurahan Sehat		Proses Pembuatan SK	





DINAS PENGENDALIAN PENDUDUK DAN KELUARGA BERENCANA	Penyediaan Biaya Operasional bagi Pengelola dan Pelaksana (Kader) Ketahanan dan Kesejahteraan Keluarga (BKB, BKR, BKL, PPPKS, PIK-R dan Pemberdayaan Ekonomi Keluarga/UPPKS)	Tahun 2021 Rp.740.630.600			12	Bulan	12	Bulan	12	Bulan	12	Bulan		
		Tahun 2022 Rp.1.961.433.750			Pertahanan Keluarga Kelompok BKB di Kampung KB Rp.44.597.400				Operasional terkait kegiatan yang mendukung untuk penanggulangan Stunting Rp.1.961.433.750		Penyediaan Biaya Operasional bagi Pengelola dan Pelaksana (Kader) Ketahanan dan Kesejahteraan Keluarga (BKB, BKR, BKL, PPPKS, PIK-R dan Pemberdayaan Ekonomi Keluarga/UPPKS) Rp.1.964.751.150			
		Tahun 2023 Rp.			Honorarium (PLKB, Kader BKB, Kader BKL, Kader BKR, Kader IMP, Kader KIE) Rp.696.033.200									
DINAS PEMBERDAYAAN PEREMPUAN DAN PERLINDUNGAN ANAK	Penyediaan layanan pengaduan masyarakat bagi korban kekerasan	Tahun 2021 Rp.116.929.501			12	Bulan	12	Bulan	12	Bulan	12	Bulan		
		Tahun 2022 Rp.156.651.590			Rumah Aman/Perlindungan untuk Korban Kekerasan Rp.51.816.101				Rumah Aman/Perlindungan untuk Korban Kekerasan Rp.156.651.590		Rumah Aman/Perlindungan untuk Korban Kekerasan - Penyediaan Layanan Pengaduan Masyarakat bagi Perempuan Korban Kekerasan Rp.151.483.030			
		Tahun 2023 Rp.			Program Terpadu Peningkatan Peranan Wanita Menuju Keluarga Sehat dan Sejahtera (P2W-KSS) dan Peringatan Hari Ibu Rp.65.113.400									
			1000	Unit	127	Unit	127	Unit	127	Unit				
		Tahun 2021 Rp.1.575.000.000			Pembangunan Tangki Septik Individual Perkotaan Kelurahan Balaroa Huntap Rp.952.500.000				Pembangunan Tangki Septik Individual Perkotaan Kelurahan Balaroa					
					83	Unit	83	Unit	55	Unit	55	Unit		
					Pembuatan Tangki Septik Individual Perkotaan Kelurahan Birobuli Selatan Rp.622.500.000				Pembangunan Tangki Septik Individual Perkotaan Kelurahan Donggala Kodi					





						55	Unit	55	Unit				
							Pembangunan Tangki Septik Individual Perkotaan Kelurahan Duyu						
						55	Unit	55	Unit				
							Pembangunan Tangki Septik Individual Perkotaan Kelurahan Talise						
						55	Unit	55	Unit				
							Pembangunan Tangki Septik Individual Perkotaan Kelurahan Mamboro						
						53	Unit	53	Unit				
							Pembangunan Tangki Septik Individual Perkotaan Kelurahan Pohora						
						54	Unit	54	Unit				
							Pembangunan Tangki Septik Individual Perkotaan Kelurahan Taipa						
						55	Unit	55	Unit				
							Pembangunan Tangki Septik Individual Perkotaan Kelurahan Tanamodindi						
						55	Unit	55	Unit				
							Pembangunan Tangki Septik Individual Perkotaan Kelurahan Tavanjuka						
DINAS PERUMAHAN DAN PERMUKIMAN	Pembentukan/Pembinaan Kelompok Swadaya Masyarakat di Permukiman Kumuh	Tahun 2022 Rp.3.948.000.000											
		Tahun 2023 Rp.											





RSUD ANUTAPURA	Pelayanan Dan penunjang BLUD	Tahun 2021 Rp.	5	Tahun			4	TW	4	TW	4	TW			
		Tahun 2022 Rp.98.674.500.000					Pelayanan dan Penunjang Pelayanan BLUD Rp.98.674.500.000					Pelayanan dan Penunjang Pelayanan BLUD Rp.91.269.952.821			
		Tahun 2023 Rp.													
OPD	PROG KEGIATAN/ SUB KEGIATAN	ANGGARAN TRANSFORMASI PUSKESMAS MENJADI KLINIK MODERN	TARGET 2021-2026	TARGET 2021	REALISASI 2021	TARGET 2022	REALISASI 2022	TARGET 2023	PERSENTASE CAPAIAN 2021-2023	KET					
BIDANG PELAYANAN DASAR															
DINAS KESEHATAN	Rehabilitasi dan Pemeliharaan Puskesmas	Tahun 2021 Rp.0	14 Puskesmas	0	0	2	Puskesmas	2	Puskesmas	12	Bulan				
		Tahun 2022 Rp. 3.339.100.000		0	0	Rehab Puskesmas Bulili dan Puskesmas Pantoloan Rp.3.339.100.000		Rehab Puskesmas Bulili dan Puskesmas Pantoloan Rp. 2.753.451.230		0					
		Tahun 2023 Rp. 2.753.451.230													
	Pengadaan Kendaraan	Tahun 2021 Rp.3.419.727.005		7	Ambulance	7	Ambulance	6	Ambulance	6	Ambulance	5	Ambulance		
		Tahun 2022 Rp..3.034.727.000	46	kelurahan	Pengadaan Kendaraan Rp.3.419.727.005		Pengadaan Kendaraan Rp.2.515.000.000		Pengadaan Kendaraan Rp.2.150.000.000		Pengadaan Ambulance Kelurahan 5 Unit Rp. 1.505.000.000				
		Tahun 2023 Rp.1.505.000.000													
OPD	PROG KEGIATAN/ SUB KEGIATAN	ANGGARAN BPJS GRATIS WARGA TIDAK MAMPU	TARGET 2021-2026	TARGET 2021	REALISASI 2021	TARGET 2022	REALISASI 2022	TARGET 2023	PERSENTASE CAPAIAN 2021-2023	KET					
BIDANG PELAYANAN DASAR															
DINAS SOSIAL	Pengelolaan Data Fakir Miskin Cakupan Daerah Kabupaten/Kota	Tahun 2021 Rp.	5	Tahun			4	TW	4	TW	4	TW			
		Tahun 2022 Rp.442.660.000					Pengelolaan Data Terpadu Kesejahteraan Sosial Rp.442.660.000			-Super Visor SIKS-NG DTKS Kota Palu					
		Tahun 2023 Rp.539.558.000						<ul style="list-style-type: none"> -Tim Koordinasi Program Keluarga Harapan (PKH) -Tim Koordinasi Program Keluarga Harapan (PKH) -Tim Koordinasi Program Sembako Rp.539.558.000							





DINAS KESEHATAN	Pengelolaan Jaminan Kesehatan Masyarakat	Tahun 2021 Rp.29.887.472.900	14 Puskesmas	65.889	Orang			41.165	BPJS	13.620	Orang	49.645	Orang			
		Tahun 2022 Rp.18.672.822.000		Pengelolaan Jaminan Kesehatan Masyarakat Rp.29.887.472.900	Pengelolaan Jaminan Kesehatan Masyarakat Rp.29.877.439.400	Pengelolaan Jaminan Kesehatan Masyarakat Rp.29.887.472.900	Belanja luran Jaminan Kesehatan kelas III (BPJS Kesehatan) 34.722 Orang x 9 Bulan Rp. 15.749.899.200									
		Tahun 2023 Rp.22.519.387.800				luran Jaminan Kesehatan Kelas III (Tunggakan 2022) 179087 Orang /Bulan Rp.6.769.488.600										
	Penyediaan Jasa Pelayanan Umum Kantor	Tahun 2021 Rp.	5	Tahun	708	Orang	708	Orang	1382	Orang	1382	Orang	4584	Orang		
		Tahun 2022 Rp.			(Kader Lansia) Jaminan Kecelakaan Kerja Rp. 32.155.200	(Kader Lansia) Jaminan Kecelakaan Kerja Rp. 32.155.200	BPJS tenaga kerja (jaminan kecelakaan dan kematian kader) Rp.272.469.600	BPJS tenaga kerja (jaminan kecelakaan dan kematian kader) Rp.272.469.600	(Kader Lansia) Jaminan Kecelakaan Kerja Rp. 28.879.200							
		Tahun 2023 Rp.			Jaminankematian Kerja Rp.26.899.500 Total Rp.59.054.700	Jaminankematian Kerja Rp.26.899.500 Total Rp.59.054.700		Jaminankematian Kerja Rp.36.213.600 Total Rp.65.092.800								
DINAS PERTANIAN	Penyediaan Jasa Pelayanan Umum Kantor	Tahun 2021 Rp.						1327	Orang	1327	Orang	1.327	Orang			
		Tahun 2022 Rp.267.523.200				BPJS Ketenagakerjaan untuk Nelayan Rp.267.523.200	Petani/Nelayan Asuransi Kecelakaan Rp.226.120.800									
		Tahun 2023 Rp. 351.920.400					Asuransi Kematian Rp.125.799.600 Total Rp. 351.920.400									
				890	Orang	890	Orang	33	Orang	33	Orang	102	Orang			
		Tahun 2021 Rp.						BPJS Tenaga Kerja TAGANA Rp.5.604.192				Kusir Dokar dan Becak Belanja luran Jaminan Kecelakaan Kerja Rp.8.323.200 Belanja luran Jaminan Kematian Rp.10.404.000 Total Rp.18.727.200				





								46	Orang	46	Orang	770	Orang			
DINAS SOSIAL	Penyediaan Jasa Pelayanan Umum Kantor	Tahun 2022 Rp.189.211.296						BPJS Tenaga Kerja Pekerja Sosial Masyarakat Rp.7.811.904				Pekerja Disabilitas Belanja luran Jaminan Kecelakaan Kerja Rp.62.832.000 Belanja luran Jaminan Kematian Rp.78.540.000 Total Rp. 141.372.000				
								770	Orang	770	Orang					
								BPJS Tenaga Kerja Pekerja Disabilitas Rp.155.232.000								
		Tahun 2023 Rp.160.099.200						102	Orang	102	Orang					
								BPJS Tenaga Kerja Kusir Dokar & Becak Rp.20.563.200								
		Tahun 2021 Rp.						531	Orang	531	Orang	1064	Orang			
DINAS PENDIDIKAN	Penyediaan Jasa Pelayanan Umum Kantor	Tahun 2022 Rp.90.482.400	5 Tahun					BPJS Ketenagakerjaan Guru Honorer PAUD, SD dan SMP Negeri Rp.90.482.400				Guru Honorer PAUD, SD dan SMP Negeri Belanja luran Jaminan Kecelakaan Kerja Rp.80.438.400 luran Jaminan Kematian Rp.100.867.200 Total Rp. 181.305.600				
		Tahun 2023 Rp.181.305.600														
		Tahun 2021 Rp.62.426.700			556	Orang	556	Orang	600	Orang	600	Orang	513	Orang		
DINAS PERHUBUNGAN	Koordinasi dan Sinkronisasi Pengawasan Pelaksanaan Izin Penyelenggaraan dan Pembangunan Fasilitas Parkir Kewenangan Kabupaten / Kota	Tahun 2022 Rp.102.240.000						luran Jaminan Kecelakaan Kerja Bagi Non ASN Juru Parkir Rp.62.426.700				juru parkir Belanja luran Jaminan Kecelakaan Kerja Rp.41.860.800 Belanja luran Jaminan Kematian Rp.52.326.000 Rp. Total 94.186.800				
		Tahun 2023 Rp. 94.186.800						BPJS Ketenagakerjaan bagi Juru Parkir Rp.102.240.000								





DINAS KESEHATAN	Pengelolaah Jaminan kesehatan Masyarakat	Tahun 2021 Rp.29.935.823.900		1135	Orang	1135	Orang	397412	Orang	397412	Orang	46296	Orang	Bantuan Iuran Jaminan Kesehatan bagi Peserta PBPU dan BP Kelas 3 Rp.15.749.899.200	
		Tahun 2022 Rp.15.022.173.600		1E+05	Orang	1E+05	Orang	BPJS kesehatan warga tidak mampu Rp.15.022.173.600							
		Tahun 2023 Rp.15.749.899.200		Belanja Bantuan Iuran Jaminan Kesehatan bagi Peserta PBPU dan BP Kelas 3 Jumlah Peserta sebanyak 67.230 orang (APBD Kota Palu), 79.708 PBI Nasional, 428 Jiwa PBI Sulteng Sudah termasuk pembayaran iuran BPJS untuk DTKS											
OPD	PROG KEGIATAN/ SUB KEGIATAN	ANGGARAN TUNJANGAN KESEHATAN DAN SANTUNAN DUKA RT/RW DAN PETUGAS RUMAH IBADAH	TARGET 2021-2026	TARGET 2021	REALISASI 2021	TARGET 2022	REALISASI 2022	TARGET 2023	PERSENTASE CAPAIAN 2021-2023	KET					
BIDANG PELAYANAN DASAR															
BAGIAN KESEJAHTERAAN RAKYAT SEKRETARIAT DAERAH	Pelaksanaan Kebijakan, Evaluasi, dan Capaian Kinerja terkait Kesejahteraan Masyarakat	Tahun 2021 Rp.276.000.000	2312	Orang	46	Rumah Ibadah			2312	Pegawai Rumah Ibadah	2312	Pegawai Rumah Ibadah	2082	Orang	
		Tahun 2022 Rp.393.964.800			Insentif untuk petugas 46 rumah ibadah Rp.276.000.000			BPJS tenaga kerja petugas rumah ibadah (2082 pegawai syara, 230 petugas pemulasaran jenazah) Rp.393.964.800			Pegawai Syara Iuran Jaminan Kecelakaan Kerja Rp.118.049.400 Iuran Jaminan Kematian Rp.148.030.200 Total Rp. 266.079.600				
		Tahun 2023 Rp. 295.473.600							230	Orang					
								Petugas Pemulasaran Jenazah Iuran Jaminan Kecelakaan Kerja Rp.13.041.000 Iuran Jaminan Kematian Rp.16.353.000 Total Rp. 29.394.000							



8 KECAMATAN	Penyelenggaraan Lembaga Masyarakat	Tahun 2021 Rp.	4 TAHUN				1419	Orang	1419	Orang					
							198	Orang	198	Orang	165	Orang			
		Tahun 2022 Rp.466.047.684													





							98	Orang	98	Orang	98	Orang		
							BPJS tenaga kerja RT/RW Kec. Palu Utara Rp.16.699.200				Palu Utara Jaminan Kecelakaan Kerja Non ASN (RT RW) Rp.7.996.800 Jaminan Kematian Non ASN (RT RW) Rp.9.996.000 Total Rp.17.992.800			
		Tahun 2023 Rp. 280.311.900					208	Orang	208	Orang	512	Orang		
							BPJS tenaga kerja RT/RW Kec. Tatanga Rp.35.443.200				Tatanga Jaminan Kecelakaan Kerja Non ASN (RT RW) Rp.17.544.000 Jaminan Kematian Non ASN (RT RW) Rp.21.930.000 Total Rp.39.474.000			
							109	Orang	109	Orang	109	Orang		
							BPJS tenaga kerja RT/RW Kec. Tawaeli Rp.18.252.204				Tawaeli Jaminan Kecelakaan Kerja Non ASN (RT RW) Rp.8.894.400 Jaminan Kematian Non ASN (RT RW) Rp.11.118.000 Total Rp.20.012.400			
							145	Orang	145	Orang	154	Orang		
							BPJS tenaga kerja RT/RW Kec. Ulujadi Rp.26.241.600				Ulujadi Jaminan Kecelakaan Kerja Non ASN (RT RW) Rp. 12.566.400 Jaminan Kematian Non ASN (RT RW) Rp.15.708.000 Total Rp.28.274.400			





OPD	PROG KEGIATAN/ SUB KEGIATAN	ANGGARAN REWARD SEBESAR 2 MILYAR BAGI SD DAN SMP BERPRESTASI	TARGET 2021-2026	TARGET 2021	REALISASI 2021	TARGET 2022	REALISASI 2022	TARGET 2023	PERSENTASE CAPAIAN 2021-2023	KET					
BIDANG PELAYANAN DASAR															
DINAS PENDIDIKAN DAN KEBUDAYAAN	Pengelolaan Pendidikan Sekolah Dasar	Tahun 2021 Rp.	15	Sekolah			3	SD	3	SD	3	SD	20%	20%	
		Tahun 2022 Rp.1.000.000.000													
		Tahun 2023 Rp. 1.000.000.000													
	Pengelolaan Pendidikan Sekolah Menengah Pertama	Tahun 2021 Rp.	15	Sekolah			3	SMP	3	SMP	3	SMP			
		Tahun 2022 Rp.1.000.000.000													
		Tahun 2023 Rp. 1.000.000.000													
BIDANG PELAYANAN DASAR															
			44	Sekolah	1	Sekolah	1	Sekolah	1	Sekolah			25%	25%	
	Pembangunan Ruang Guru/Kepala Sekolah/TU	Tahun 2021 Rp.1.704.528.868			Pembangunan Unit Sekolah Baru (USB), Perencanaan Pembangunan SMP Negeri 23 Rp.100.000.000			Pembangunan Ruang Guru Beserta Perabotnya SDN 13 Palu Rp.272.399.340							
		Tahun 2022 Rp.272.399.340			1 Sekolah	1 Sekolah									
					Pembangunan Unit Sekolah Baru (USB), Perencanaan Pembangunan SD satu atap di Uwentumbu Rp.35 000.000										





					8 Sekolah	8 Sekolah								
		Tahun 2023 Rp.0			Pembangunan ruang guru beserta pengadaan perabot ruang guru di 8 SD Rp.1.569.528.868									
	Pembangunan Sarana, Prasarana dan Utilitas Sekolah	Tahun 2021 Rp.101.891.133	44 Sekolah	1 Sekolah	1 Sekolah	1 Sekolah	4 Sekolah	4 Sekolah	4 Sekolah	4 Sekolah	4 Sekolah	20,45%	20,45%	
		Tahun 2022 Rp.400.000.000			Pembangunan toilet (jamban) beserta sanitasinya di SD Inpres 7 Labuan Baru Rp.101.891.133			Pembangunan Toilet (Jamban) Beserta Sanitasinya (DAK) Rp.400.000.000			Belanja Modal Mebel SDIAL- Akbar SD Inp. Petobo SDN 1 Petobo SDN 2 Petobo Total Rp. 197.200.000			
		Tahun 2023 Rp.												
		Tahun 2021 Rp.	44 Sekolah					4 Sekolah	4 Sekolah			9,09%	9,09%	
		Tahun 2022 Rp.204.000.000						Pembangunan ruang UKS beserta perabotnya (DAK) Rp.204.000.000						
		Tahun 2023 Rp.												
	Pembangunan ruang laboratorium komputer beserta perabotnya (DAK)	Tahun 2021 Rp.	44 Sekolah				12 Sekolah	12 Sekolah				27,27%	27,27%	
		Tahun 2022 Rp.3.036.375.000						Pembangunan ruang laboratorium komputer beserta perabotnya (DAK) 12 Sekolah Rp.3.036.375.000						
		Tahun 2023 Rp.												
	Rehabilitasi Sedang/Berat Ruang Kelas Sekolah	Tahun 2021 Rp.	44 Sekolah				1 Sekolah	1 Sekolah				4,54%	4,54%	
		Tahun 2022 Rp.407.018.000						Rehab Ruang Kelas Berikut Perabotnya (DAK) 3 ruang SD Negeri Watusampu Rp.357.018.000						
		Tahun 2023 Rp.						1 Sekolah	1 Sekolah					
	Rehabilitasi Sedang/Berat Perpustakaan Sekolah	Tahun 2021 Rp.535.225.736	44 Sekolah	2 Sekolah	2 Sekolah	2 Sekolah	1 Sekolah	1 Sekolah				6,91%	6,91%	
		Tahun 2022 Rp.107.956.000			Lanjutan Pembangunan Ruang Kelas SD Inpres 1 Kamorji dan Rehab Ruang Perpustakaan SDN Tipo Rp.535.225.736			Rehab Ruang Perpustakaan Berikut Perabotnya (DAK) SD Negeri 8 Palu Rp.107.956.000						
		Tahun 2023 Rp.												





		Tahun 2021 Rp.	132	Sekolah				132	Sekolah	132	Sekolah			100%	100%
	Pengadaan Perlengkapan Sekolah	Tahun 2022 Rp.16.875.000.000						Pengadaan peralatan Teknologi, Informasi dan Komunikasi (TIK) (DAK) 132 paket Rp.16.875.000.000							
		Tahun 2023 Rp.													
		Tahun 2021 Rp.	5	Tahun				1	Tahun	1	Tahun	1	Tahun		20%
	Penyediaan Biaya Personil Peserta Didik Sekolah Dasar	Tahun 2022 Rp.30.800.700.000						Belanja Barang dan Jasa BOS (BOS Pusat) Rp.30.800.700.000				Belanja Barang dan Jasa BOS [BOS Pusat] Rp. 30.718.350.000			
		Tahun 2023 Rp.													
		Tahun 2021 Rp.1.017.134.490	24	Sekolah	2	Sekolah	2	Sekolah	4	Sekolah	4	Sekolah			25%
	Pembangunan Laboratorium	Tahun 2022 Rp.1.738.360.000			Pembangunan laboratorium beserta pengadaan perabotnya di SMPN 11 dan SMPN 5 Palu Rp. 1.017.134.490			Pembangunan laboratorium komputer (DAK) 4 paket Rp.1.738.360.000							
		Tahun 2023 Rp.													
DINAS PENDIDIKAN DAN KEBUDAYAAN		Tahun 2021 Rp.	24	Sekolah					5	Sekolah	5	Sekolah			20,83%
	Tahun 2022 Rp.964.343.750							Pembangunan Ruang Unit Kesehatan Sekolah SMP Rp.964.343.750							
	Tahun 2023 Rp.														
	Pembangunan Sarana, Prasarana dan Utilitas Sekolah	Tahun 2021 Rp.101.891.133	24	Sekolah				5	Sekolah	5	Sekolah			20,83%	20,83%
		Tahun 2022 Rp.1.012.631.000						Pembangunan toilet (jamban) beserta sanitasinya (DAK) SMP Rp.1.012.631.000							
		Tahun 2023 Rp.													
	Pembangunan Sarana, Prasarana dan Utilitas Sekolah	Tahun 2021 Rp.	24	Sekolah				1	Sekolah	1	Sekolah			4,16%	4,16%
		Tahun 2022 Rp.133.934.000						Pembangunan ruang pusat sumber pendidikan inklusif beserta perabotnya (DAK) SMP Negeri 1 Palu Rp.133.934.000							
		Tahun 2023 Rp.													





	Rehabilitasi Sedang/Berat Ruang Guru Sekolah	Tahun 2021 Rp.	24	Sekolah				1	Sekolah	1	Sekolah			4,16%	4,16%	
		Tahun 2022 Rp.244.850.000						Rehab ruang guru SMP NEGERI 17 PALU Rp.244.850.000								
		Tahun 2023 Rp.														
	Rehabilitasi Sedang/Berat Perpustakaan Sekolah	Tahun 2021 Rp.	24	Sekolah				1	Sekolah	1	Sekolah			4,16%	4,16%	
		Tahun 2022 Rp.233.181.250						Rehab perpustakaan SMP NEGERI 17 PALU Rp.233.181.250								
		Tahun 2023 Rp.														
	Rehabilitasi Sedang/Berat Sarana, Prasarana dan Utilitas Sekolah	Tahun 2021 Rp.	24	Sekolah				1	Sekolah	1	Sekolah			4,16%	4,16%	
		Tahun 2022 Rp.91.327.000						Rehabilitasi Toilet/Jamban Siswa (DAK) SMP NEGERI 17 PALU Rp.91.327.000								
		Tahun 2023 Rp.														
	Penyediaan Biaya Personil Peserta Didik Sekolah Menengah Pertama	Tahun 2021 Rp.	5	Tahun				1	Tahun	1	Tahun	1	Tahun	20%	20%	
		Tahun 2022 Rp.15.631.200.000						Belanja Barang dan Jasa BOS (BOS Pusat) Rp.15.631.200.000				Belanja Barang dan Jasa BOS [BOS Pusat] Rp. 16.540.650.000				
		Tahun 2023 Rp.										Belanja Barang dan Jasa BOS [BOS Pusat] Rp.2.460.000.000 Total Rp.19.000.650.000				
			24	Sekolah	2	Sekolah	2	Sekolah	9	Sekolah	9	Sekolah			87,50%	87,50%
		Tahun 2021 Rp.90.000.000			Pengadaan alat musik Marching Band SDN 2 Lere dan SD Inpres 1 Tatura Rp.90 000 000			Belanja Pengadaan peralatan laboratorium ilmu pengetahuan alam (IPA) fisika (DAK) SMP Alkhairat1 Palu, SMP Alkhairat2 Palu, SMP Negeri 10 Palu, SMP Negeri 13 Palu, SMP Negeri 14 Palu, SMP Negeri 17 Palu, SMP Negeri 1 Palu, SMP Negeri 21 Palu, SMP Negeri 6 Palu, SMP Negeri Model Terpadu Madani Palu Rp.265.400.000								
			24	Sekolah				9	Sekolah	9	Sekolah					





	Pengadaan Alat Praktik dan Peraga Siswa SMP	Tahun 2022 Rp.638.100.000				Belanja Pengadaan peralatan laboratorium ilmu pengetahuan alam (IPA) biologi (DAK) SMP Alkhairat 1 Palu, SMP Alkhairat 2 Palu, SMP Negeri 10 Palu, SMP Negeri 13 Palu, SMP Negeri 14 Palu, SMP Negeri 17 Palu, SMP Negeri 1 Palu, SMP Negeri 21 Palu, SMP Negeri 6 Palu, SMP Negeri Model Terpadu Madani Palu Rp.247.700.000						
		Tahun 2023 Rp.				1 Sekolah	1 Sekolah					
		Tahun 2021 Rp.	4 Kali			1 Kali	1 Kali	1 Kali	25%	25%		
	Perhitungan dan Pemetaan Pendidik dan Tenaga Kependidikan Satuan Pendidikan Dasar, PAUD, dan Pendidikan Nonformal/Kesetaraan	Tahun 2022 Rp.48.990.000				Pengembangan Keprofesian Berkelanjutan (PKB) dalam Komunitas Untuk Pemetaan Kompetensi Guru secara berkala dalam Program Guru Penggerak Rp.48.990.000			Diklat Pengembangan Keprofesian Berkelanjutan (PKB) dalam Komunitas Untuk Pemetaan Kompetensi Guru secara berkala dalam Program Guru Penggerak Rp. 46.567.300			
		Tahun 2023 Rp. 46.567.300										
OPD	PROG KEGIATAN/ SUB KEGIATAN	ANGGARAN PELATIHAN TENAGA KERJA BERSERTIFIKASI PERKELURAHAN	TARGET 2021-2026	TARGET 2021	REALISASI 2021	TARGET 2022	REALISASI 2022	TARGET 2023	PERSENTASE CAPAIAN 2021-2023	KET		
BIDANG PELAYANAN DASAR												
DINAS KOPERASI, UMKM DAN TENAGA KERJA	Proses Pelaksanaan Pendidikan dan Pelatihan Keterampilan bagi Pencari Kerja berdasarkan Klaster Kompetensi	Tahun 2021 Rp.149.226.200		1 Paket	1 Paket	1 Paket	1 Paket	1 Paket				
		Tahun 2022 Rp.176.281.000		Kegiatan Bahasa Asing Kerjasama dengan Asosiasi/ Lembaga Pelatihan Kerja		Kegiatan Bahasa Asing (Jepang) Program Specified Skill Workers (SSW) Rp.176.281.000		Pelatihan Teknik Las (Fillet) Walder SMAW 3F FF LAS) di 220 Jam Rp.970.653.000				
		Tahun 2023 Rp.970.653.000		Pelatihan Bahasa Jepang Rp.149.226.200								





DINAS PEKERJAAN UMUM	Pelaksanaan Pelatihan Tenaga Terampil Konstruksi	Tahun 2021 Rp.	4	Kali Kegiatan			1	Kegiatan	1	Kegiatan	1	Kegiatan			
		Tahun 2022 Rp.95.449.420													
		Tahun 2023 Rp. 81.539.500													
OPD	PROG KEGIATAN/ SUB KEGIATAN	ANGGARAN UPDATE BERKALA KOMPETENSI, DAN KAPASITAS GURU/ PENGAJAR	TARGET 2021-2026	TARGET 2021	REALISASI 2021	TARGET 2022	REALISASI 2022	TARGET 2023	PERSENTASE CAPAIAN 2021-2023	KET					
BIDANG PELAYANAN DASAR															
DINAS PENDIDIKAN DAN KEBUDAYAAN	Monitoring, Evaluasi, dan Penilaian Kinerja Pegawai	Tahun 2021 Rp.41.598.700	12	Guru PAUD	1	Kegiatan	1	Kegiatan	1	Kegiatan	1	Kegiatan			
		Tahun 2022 Rp.30.491.200	1365	Guru SD											
		Tahun 2023 Rp.	891	Guru SMP											
OPD	PROG KEGIATAN/ SUB KEGIATAN	ANGGARAN BUS GRATIS UNTUK SISWA SEKOLAH	TARGET 2021-2026	TARGET 2021	REALISASI 2021	TARGET 2022	REALISASI 2022	TARGET 2023	PERSENTASE CAPAIAN 2021-2023	KET					
BIDANG PELAYANAN DASAR															
DINAS PERHUBUNGAN	Penyediaan Angkutan Umum untuk Jasa Angkutan Orang dan/atau Barang antar Kota dalam 1 (satu) Daerah Kabupaten/Kota	Tahun 2021 Rp.	4	Tahun	1	Tahun	1	Tahun	1	Tahun	1	Tahun			
		Tahun 2022 Rp.455.385.900													
		Tahun 2023 Rp.30.277.200													
OPD	PROG KEGIATAN/ SUB KEGIATAN	ANGGARAN KEPALA SEKOLAH MAGANG	TARGET 2021-2026	TARGET 2021	REALISASI 2021	TARGET 2022	REALISASI 2022	TARGET 2023	PERSENTASE CAPAIAN 2021-2023	KET					
BIDANG PELAYANAN DASAR															
DINAS PENDIDIKAN DAN KEBUDAYAAN	Perhitungan dan Pemetaan Pendidik dan Tenaga Kependidikan Satuan Pendidikan Dasar, PAUD, dan Pendidikan Nonformal/ Kesetaraan	Tahun 2021 Rp.	156	Kepsek					8	Orang	8	Orang	20	Orang	
		Tahun 2022 Rp.301.000.000	132	Kepsek SD											
		Tahun 2023 Rp. 506.980.000	24	Kepsek SMP											
OPD	PROG KEGIATAN/ SUB KEGIATAN	ANGGARAN KEPALA SEKOLAH MAGANG	TARGET 2021-2026	TARGET 2021	REALISASI 2021	TARGET 2022	REALISASI 2022	TARGET 2023	PERSENTASE CAPAIAN 2021-2023	KET					





OPD	PROG KEGIATAN/ SUB KEGIATAN	ANGGARAN PENINGKATAN KESEJAHTERAAN DAN KUALITAS KERJA PADAT KARYA	TARGET 2021-2026	TARGET 2021	REALISASI 2021	TARGET 2022	REALISASI 2022	TARGET 2023	PERSENTASE CAPAIAN 2021-2023	KET	
BIDANG SOSIAL KEPENDUDUKAN											
		Tahun 2021 Rp.3.365.200.000		8 Kecamatan	8 Kecamatan	300 Orang	324 Orang	312 Orang			
					Honor/Jasa Tenaga Padat Karya Rp.2.633.800.000		Honor Padat Karya Kec. Palu Timur Rp.1.620.000.000		Honor Padat Karya Kec. Palu Timur Rp. 2.106.900.000		
					8 Kecamatan	8 Kecamatan	539 Orang	539 Orang	544 Orang		
					Pengadaan Kostum/Baju Peserta Padat Karya 2 Pasang/orang Rp.731.400.000		Honor Padat Karya Kec. Mantikulore Rp.2.695.000.000		Honor Padat Karya Kec. Mantikulore Rp.3.675.600.000		
							349 Orang	349 Orang	345 Orang		
							Honor Padat Karya Kec. Palu Barat Rp.1.745.000.000		Honor Padat Karya Kec. Palu Barat Rp.2.330.550.000		
							529 Orang	529 Orang	523 Orang		
							Honor Padat Karya Kec. Palu Selatan Rp.2.380.500.000		Honor Padat Karya Kec. Palu Selatan Rp.3.532.950.000		
							472 Orang	472 Orang	476 Orang		
							Honor Padat Karya Kec. Palu Utara Rp.2.360.000.000		Honor Padat Karya Kec. Palu Utara Rp.3.218.400.000		
							385 Orang	385 Orang	381 Orang		
							Honor Padat Karya Kec. Tatanga Rp.1.925.000.000		Honor Padat Karya Kec. Tatanga Rp. 2.573.550.000		
							486 Orang	486 Orang	474 Orang		
						Honor Padat Karya Kec. Tawaeli Rp.2.430.000.000		Honor Padat Karya Kec. Tawaeli Rp.3.200.400.000			
						565 Orang	565 Orang	560 Orang			





8 KECAMATAN	Pemberdayaan Masyarakat di Kelurahan	Tahun 2022 Rp.18.574.483.800	8 46	Kecamatan Kelurahan					Honor Padat Karya Kec. Ulujadi Rp.2.825.000.000			Honor Padat Karya Kec. Ulujadi Rp. 3.781.800.000					
								324	Orang	324	Orang	300	Orang				
												BPJS Padat Karya Kec. Palu Timur Rp.54.432.000			BPJS Padat Karya Kec. Palu Timur Rp.51.120.000		
												539	Orang	539	Orang	542	Orang
															BPJS Padat Karya Kec. Mantikulore Rp.99.511.200		
												349	Orang	349	Orang	350	Orang
															BPJS Padat Karya Kec. Palu Barat Rp.64.260.000		
												529	Orang	529	Orang	524	Orang
															BPJS Padat Karya Kec. Palu Selatan Rp.142.192.800		
												472	Orang	472	Orang	454	Orang
															BPJS Padat Karya Kec. Palu Utara Rp.77.361.600		
												385	Orang	385	Orang	379	Orang
															BPJS Padat Karya Kec. Tatanga Rp.69.584.400		
								486	Orang	486	Orang	472	Orang				
											BPJS Padat Karya Kec. Tawaeli Rp.80.428.800						
								565	Orang	565	Orang	558	Orang				
											BPJS Padat Karya Kec. Ulujadi Rp.95.083.200						
		Tahun 2023 Rp.25.099.692.000															
OPD	PROG KEGIATAN/ SUB KEGIATAN	ANGGARAN BADAN PELAYANAN RUMAH IBADAH	TARGET 2021-2026	TARGET 2021	REALISASI 2021	TARGET 2022	REALISASI 2022	TARGET 2023	PERSENTASE CAPAIAN 2021-2023	KET							
BIDANG SOSIAL KEPENDUDUKAN																	
		Tahun 2021 Rp.2.248.540.500		1	Kegiatan	1	Kegiatan	1	Kegiatan	1	Kegiatan	1	Kegiatan				





BAGIAN KESEJAHTERAAN RAKYAT SEKRETARIAT DAERAH	Fasilitasi Pengelolaan Bina Mental Spiritual	Tahun 2022 Rp.47.027.680			Kegiatan Forum Komunikasi Umat Beragama (FKUB) Rp.48.540.500			Pembentukan Badan Pelayanan Rumah Ibadah dan Monev Pelayanan Rumah Ibadah Rp.47.027.680			Kegiatan Penyelenggaraan Rumah Ibadah Rp.554.045.220			
				26	Rumah Ibadah	26	Rumah Ibadah			1	Kegiatan			
		Tahun 2023 Rp.638.397.470			Pemberian Hibah untuk 26 Rumah ibadah Rp.2.200.000.000							Kegiatan Focus Group Discussion Kebangsaan dan Keagamaan Dalam Pelayanan Rumah Ibadah Rp.84.352.250		
OPD	PROG KEGIATAN/ SUB KEGIATAN	ANGGARAN PALU BERBAGI	TARGET 2021-2026	TARGET 2021	REALISASI 2021	TARGET 2022	REALISASI 2022	TARGET 2023	PERSENTASE CAPAIAN 2021-2023	KET				
BIDANG SOSIAL KEPENDUDUKAN														
DINAS SOSIAL	Pemberian Bimbingan Fisik, Mental, Spiritual, dan Sosial	Tahun 2021 Rp.570.144.050					90	Orang	90	Orang	71	Orang		
		Tahun 2022 Rp.153.288.000			Pemberian Bimbingan Fisik, Mental, Spiritual, dan Sosial Rp.570.144.050			Kebutuhan Dasar untuk Penyandang Disabilitas Berat/ Lumpuh Layu Rp.153.288.000			Peserta Bimbingan Fisik, Mental, Spiritual dan Sosial Kewenangan Kabupaten/ Kota Rp.787.913.954			
		Tahun 2023 Rp.787.913.954												
OPD	PROG KEGIATAN/ SUB KEGIATAN	ANGGARAN PALU RELIGI	TARGET 2021-2026	TARGET 2021	REALISASI 2021	TARGET 2022	REALISASI 2022	TARGET 2023	PERSENTASE CAPAIAN 2021-2023	KET				
BIDANG SOSIAL KEPENDUDUKAN														
BADAN KESATUAN BANGSA DAN POLITIK	Pelaksanaan Kebijakan di Bidang Ketahanan Ekonomi, Sosial, Budaya dan Fasilitasi Pencegahan Penyalagunaan Narkotika, Fasilitasi Kerukunan Umat Beragama dan Penghayat Kepercayaan di Daerah	Tahun 2021 Rp.1.451.818.250		1	Kegiatan	1	Kegiatan	4	TW	4	TW	4	TW	
						Kegiatan Forum Komunikasi Umat Beragama (FKUB) Rp.48.540.500			Penyusunan Materi Khotbah Kerukunan Umat Beragama Rp.38.180.900			Penyusunan Materi Khotbah Kerukunan Umat Beragama Rp.35.868.650		
		Tahun 2022 Rp.149.675.900		4	TW	4	TW	4	TW	4	TW	4	TW	
						Kegiatan Lembaga Adat Rp. 1.403.277.750			Honor Dewan Penasehat, Pengurus dan Sekretariat FKUB Rp.74.920.000			Honor Dewan Penasehat, Pengurus dan Sekretariat FKUB, Tim P4GN Rp.107.400.000		
						1	Kegiatan	1	Kegiatan	1	Kegiatan			





		Tahun 2023 Rp.179.291.850				Dialog dan Silaturahmi Kerukunan Umat Beragama di Rumah-Rumah Ibadat Rp.33.515.000			Dialog dan Silaturahmi Kerukunan Umat Beragama di Rumah-Rumah Ibadat Rp.36.023.200							
						1 Kegiatan			1 Kegiatan							
						Rapat Koordinasi FKUB Rp.3.060.000										
	Pelaksanaan monitoring, Evaluasi dan Pelaporan di Bidang Ketahanan Ekonomi, Sosial, Budaya dan Fasilitas Pencegahan Penyalagunaan Narkotika, Fasilitas Kerukunan Umat	Tahun 2021 Rp.				1 Kegiatan			2 Kegiatan							
		Tahun 2022 Rp.1.606.800				Evaluasi dan Penyusunan Laporan Akhir Tahun FKUB Rp.1.606.800			Evaluasi dan Penyusunan Laporan Akhir Tahun FKUB dan Tim Terpadu P4GN Rp.4.761.400							
		Tahun 2023 Rp.4.761.400														
BAGIAN KESEJAHTERAAN RAKYAT SEKRETARIAT DAERAH	Fasilitasi Pengelolaan Bina Mental Spiritual	Tahun 2021 Rp.2.478.261.234	Setiap Tahun	1	Kegiatan			1	Kegiatan	1	Kegiatan	3	Kegiatan			
					Pelaksanaan STQ/MTQ Rp.2.478.261.234			Pelaksanaan STQ/MTQ dan Pelaksanaan PESPARAWI Rp.2.707.952.900			Pelaksanaan STQ/MTQ Tingkat Kota, Provinsi dan Nasional Rp.1.621.823.000					
								1	Kegiatan			1	Kegiatan			
									Pembinaan Qori Qoriah Rp.305.250.000			Kegiatan Pembinaan Qori Qoriah Rp.451.520.550				
		Tahun 2022 Rp.4.233.460.980					1	Kegiatan			1	Kegiatan	1	Kegiatan		
									Silaturahmi Ramadhan Rp.379.208.080			Kegiatan Silaturahmi Ramadhan Rp.852.432.500				
							1	Kegiatan			1	Kegiatan	1	Kegiatan		
		Tahun 2023 Rp.3.257.823.050							Festival Raodhah Rp.157.950.000			Kegiatan Lomba Paduan Suara PSP, PSW dan Anak Rp.221.780.600				
							1	Kegiatan			1	Kegiatan	1	Kegiatan		
									Pembinaan TK/TPA Kelurahan Rp.683.100.000			Kegiatan Pelatihan Dasar Pelatih dan Dirihen Paduan Suara Rp.110.266.400				





OPD	PROG KEGIATAN/ SUB KEGIATAN	ANGGARAN PELESTARIAN SENI BUDAYA	TARGET 2021-2026		TARGET 2021		REALISASI 2021		TARGET 2022		REALISASI 2022		TARGET 2023		PERSENTASE CAPAIAN 2021-2023	KET
BIDANG SOSIAL KEPENDUDUKAN																
BADAN KESATUAN BANGSA DAN POLITIK	Pelaksanaan Kebijakan di Bidang Ketahanan Ekonomi, Sosial, Budaya dan Fasilitasi Pencegahan Penyalagunaan Narkotika, Fasilitasi Kerukunan Umat Beragama dan Penghayat Kepercayaan di Daerah	Tahun 2021 Rp.1.403.277.750			4	TW	4	TW	4	TW	4	TW	4	TW		
		Tahun 2022 Rp.1.372.519.400			Kegiatan Lembaga Adat Rp.1.403.277.750				Fasilitasi Penguatan Kapasitas Lembaga Adat dan honor lembaga adat/suro adat Rp.1.272.619.400				Fasilitasi Penguatan Kapasitas Lembaga Adat dan honor lembaga adat/suro adat Rp.853.352.200			
		Tahun 2023 Rp.1.062.783.500							3	Paket	3	Paket	7	Paket		
	Pelaksanaan Koordinasi di Bidang Ketahanan Ekonomi, Sosial, Budaya dan Fasilitasi Pencegahan Penyalagunaan Narkotika, Fasilitasi Kerukunan Umat Beragama dan Penghayat Kepercayaan di Daerah	Tahun 2021 Rp.21.233.750							1	Kegiatan	1	Kegiatan	1	Kegiatan		
		Tahun 2022 Rp.11.596.200			Rakor Tim Terpadu Pencegahan, Pemberantasan, Penyalahgunaan Dan Peredaran Gelap Narkoba (P4GN), Rakor Lembaga Adat Rp.21.233.750				Rapat Koordinasi Lembaga Adat Rp.11.596.200				Rapat Koordinasi Dewan bersama Lembaga Adat, FKUB dan Tim Terpadu P4GN Rp.25.921.000			
		Tahun 2023 Rp.25.921.000														
	Pelaksanaan Monitoring, Evaluasi dan Pelaporan di Bidang Ketahanan Ekonomi, Sosial, Budaya dan Fasilitasi Pencegahan Penyalagunaan Narkotika, Fasilitasi Kerukunan Umat Beragama dan Penghayat Kepercayaan di	Tahun 2021 Rp.24.518.750			1	Kegiatan			1	Kegiatan	1	Kegiatan	1	Kegiatan		
		Tahun 2022 Rp.5.764.750			Monitoring dan Evaluasi Tugas dan Kinerja Lembaga Adat Rp.24.518.750				Evaluasi dan Penyusunan Laporan Akhir Tahun Lembaga Adat Rp.5.764.750				Evaluasi dan Penyusunan Laporan Akhir Tahun Dewan bersama Lembaga Adat Rp.5.899.500			
		Tahun 2023 Rp.5.899.500														





DINAS PENDIDIKAN DAN KEBUDAYAAN	Peningkatan Pendidikan dan Pelatihan Sumber Daya Manusia Kesenian Tradisional	Tahun 2021 Rp.118.956.500	25	Sanggar Seni	1	Paket	1	Paket	1	Paket	1	Paket	1	Paket	6,55%	6,55%		
			12	Cagar Budaya	Berupa Pengadaan Alat Musik untuk Forum Anak Besusu Timur dan komunitas Seni Bantaya Rp.118.956.500		Belanja Pengadaan Alat Musik komunitas Sanggar Seni Simpotove Rp.98.899.000		Belanja Pengadaan Alat Musik Forum Anak BTN KORPRI KAWATUNA Rp.49.335.600									
		Tahun 2022 Rp.153.989.000	24	Sekolah Sanggar Seni					1	Paket	1	Paket						
		Tahun 2023 Rp.49.335.600							1	Kegiatan	1	Kegiatan						
		Pelindungan, Pengembangan, Pemanfaatan Objek Pemajuan Tradisi Budaya	Tahun 2021 Rp.	25	Sanggar Seni				1	Kegiatan			1	Kegiatan				
			Tahun 2022 Rp.150.000.000	24	Sekolah Sanggar Seni				Pembuatan film budaya Rp.150.000.000				Pelaksanaan Kegiatan Ekspresi Seni Budaya Rp.196.225.000					
	Tahun 2023 Rp.196.225.000																	
	Pendaftaran Objek Diduga Cagar Budaya	Tahun 2021 Rp.	12	Cagar Budaya				1	Kegiatan	1	Kegiatan							
		Tahun 2022 Rp.151.095.000						Pelatihan Sertifikasi Tim Ahli Cagar Budaya Rp.151.095.000										
		Tahun 2023 Rp.																
	Pengembangan Cagar Budaya	Tahun 2021 Rp.	12	Cagar Budaya				1	Kegiatan	1	Kegiatan							
		Tahun 2022 Rp.40.717.750						Pemetaan Kawasan Cagar Budaya dan Kota Tua Rp.40.717.750										
		Tahun 2023 Rp.																





OPD	PROG KEGIATAN/ SUB KEGIATAN	ANGGARAN PALU RAMAH DIFABEL	TARGET 2021-2026	TARGET 2021	REALISASI 2021	TARGET 2022	REALISASI 2022	TARGET 2023	PERSENTASE CAPAIAN 2021-2023	KET	
BIDANG SOSIAL KEPENDUDUKAN											
DINAS SOSIAL	Penyediaan Permakanan	Tahun 2021 Rp.				5	Jenazah				
		Tahun 2022 Rp.20.250.000			Penyediaan Pemakaman Rp.151.127.900		Pelaksanaan kegiatan penyediaan pemakaman Rp.20.250.000				
		Tahun 2023 Rp.									
	Penyediaan Alat Bantu	Tahun 2021 Rp.1.900.000			1	Unit	36	Unit	5	Unit	
		Tahun 2022 Rp.98.050.000				Penyediaan alat bantu untuk penyandang disabilitas Rp.1.900.000		Alat bantu penyandang disabilitas Rp.98.050.000		Alat bantu penyandang disabilitas Rp.1.250.000	
		Tahun 2023 Rp.1.250.000									
	Pemberian Bimbingan Fisik, Mental, Spiritual, dan Sosial	Tahun 2021 Rp.522.533.150					90	Orang	71	Orang	
		Tahun 2022 Rp.150.870.000				Kebutuhan Dasar untuk Penyandang Disabilitas Berat/ Lumpuh Layu, belanja kebutuhan bayi terlantar, dan kebutuhan rumah singgah pemerlu pelayanan kesejahteraan sosial terlantar Rp.522.533.150		Kebutuhan Dasar untuk Penyandang Disabilitas Berat/ Lumpuh Layu dan pendampingan penyandang disabilitas Rp.150.870.000		Peserta Bimbingan Fisik, Mental, Spiritual dan Sosial Kewenangan Kabupaten/ Kota Rp.787.913.954	
		Tahun 2023 Rp.787.913.954									
BADAN PERENCANAAN PEMBANGUNAN DAERAH	Pelaksanaan Musrenbang Kab/Kota	Tahun 2021 Rp.233.419.075	5	Kegiatan	1	Kegiatan	1	Kegiatan	1	Kegiatan	
		Tahun 2022 Rp.51.908.500				Pelaksanaan Musrenbang Inklusi Rp.233.419.075		Pelaksanaan Musrenbang Inklusi Rp.51.908.500		Pelaksanaan Musrenbang Rp.308.587.550	
		Tahun 2023 Rp.308.587.550									





OPD	PROG KEGIATAN/ SUB KEGIATAN	ANGGARAN EVENT TAHUNAN OLAHRAGA KOTA PALU	TARGET 2021-2026	TARGET 2021	REALISASI 2021	TARGET 2022	REALISASI 2022	TARGET 2023	PERSENTASE CAPAIAN 2021-2023	KET					
BIDANG SOSIAL KEPENDUDUKAN															
DINAS PEMUDA DAN OLAHRAGA	Penyelenggaraan Kejuaraan dan Pekan Olahraga Tingkat Kabupaten/Kota	Tahun 2021 Rp.1.989.510.250		10	Cabang Olahraga	10	Cabang Olahraga	10	Cabang Olahraga	10	Cabang Olahraga	6	Cabang Olahraga		
		Tahun 2022 Rp.4.498.155.380		Kegiatan Pekan Olahraga Daerah (POPDA) dan Sport Tourism Rp.1.989.510.250		Kegiatan Pekan Olahraga Daerah (POPDA) Rp.4.498.155.380		Kegiatan Penyelenggaraan Kejuaraan dan Pekan Olahraga Tingkat Kabupaten/Kota Rp.216.265.840							
		Tahun 2023 Rp.216.265.840													
	Koordinasi, Singkronisasi dan Pelaksanaan Pemberdayaan Perkumpulan Olahraga Dan Penyelenggaraan Kompetisi Oleh Satuan Pendidikan Dasar	Tahun 2021 Rp.				2		Kegiatan		2	Kegiatan				
		Tahun 2022 Rp.20.250.000				Kompetisi Sepak Bola Wali Kota Cup U-14 dan U16 Rp.20.250.000									
Tahun 2023 Rp.															
OPD	PROG KEGIATAN/ SUB KEGIATAN	ANGGARAN EVENT TAHUNAN KOMUNITAS ANAK MUDA KOTA PALU	TARGET 2021-2026	TARGET 2021	REALISASI 2021	TARGET 2022	REALISASI 2022	TARGET 2023	PERSENTASE CAPAIAN 2021-2023	KET					
BIDANG SOSIAL KEPENDUDUKAN															
BAGIAN KESEJAHTERAAN RAKYAT SEKRETARIAT DAERAH	Pelaksanaan Kebijakan, Evaluasi dan Capaian Kinerja terkait Kesejahteraan Sosial	Tahun 2021 Rp.				1		Kegiatan		1	Kegiatan				
		Tahun 2022 Rp.140.342.050				Kegiatan Kemah Pemuda Rp.140.342.050		Kegiatan Kemah Pemuda Rp.359.860.500							
		Tahun 2023 Rp.359.860.500													





OPD	PROG KEGIATAN/ SUB KEGIATAN	ANGGARAN AUDIT APBD OLEH AUDITOR INDEPENDENT	TARGET 2021-2026	TARGET 2021	REALISASI 2021	TARGET 2022	REALISASI 2022	TARGET 2023	PERSENTASE CAPAIAN 2021-2023	KET				
BIDANG BIROKRASI DAN KEUANGAN														
INSPEKTORAT	Pengawasan dengan Tujuan tertentu	Tahun 2021 Rp.p 227.674.400				6	Kegiatan	6	Kegiatan	1	Laporan			
		Tahun 2022 Rp.89.210.400				Pemeriksaan Dengan Tujuan Tertentu (Pemsus)/Kegiatan Probity Audit Rp.89.210.400				Pemeriksaan Dengan Tujuan Tertentu (Pemsus)/ Kegiatan Probity Audit Rp.235.010.350				
		Tahun 2023 Rp.235.010.350				Kegiatan Probity Audit Rp.p 227.674.400								
	Pengawasan Kinerja Pemerintah Daerah	Tahun 2021 Rp.					2	Kegiatan			1	Laporan		
		Tahun 2022 Rp.440.368.000					Kegiatan Ekspose Temuan Secara Internal, Audit Kinerja OPD dan Kecamatan/Kelurahan Rp.340.368.000				Kegiatan Ekspose Temuan Secara Internal, Audit Kinerja OPD dan Kecamatan/ Kelurahan Rp.567.468.000			
		Tahun 2023 Rp.567.468.000					1	Paket						
	Pengawasan Keuangan Pemerintah Daerah	Tahun 2021 Rp.					3	Kegiatan	3	Kegiatan	1	Laporan		
		Tahun 2022 Rp.151.741.000					Kegiatan Ekspose Temuan Secara Internal, Pengujian Laboratorium Jalan, Beton, dll, dan Pemeriksaan Keuangan pada OPD Berbasis Resiko Rp.151.741.000				Kegiatan Ekspose Temuan Secara Internal, Pengujian Laboratorium Jalan, Beton, dll, dan Pemeriksaan Keuangan pada OPD Berbasis Resiko Rp.168.194.250			
		Tahun 2023 Rp.168.194.250												
	Bimbingan Teknis Implementasi Peraturan Perundang-Undangan	Tahun 2021 Rp.377.165.800			1	Kegiatan	1	Kegiatan	1	Kegiatan				
		Tahun 2022 Rp.98.313.000					Pelatihan Kantor Sendiri (PKS) dan Diklat Substansi (Eselon dan Fungsional) Rp.98.313.000				Pelatihan Kantor Sendiri (PKS) dan Diklat Substansi (Eselon dan Fungsional) Rp.342.090.000			
		Tahun 2023 Rp.												





OPD	PROG KEGIATAN/ SUB KEGIATAN	ANGGARAN E-GOVERNMENT/ SMART CITY	TARGET 2021-2026	TARGET 2021	REALISASI 2021	TARGET 2022	REALISASI 2022	TARGET 2023	PERSENTASE CAPAIAN 2021-2023	KET				
BIDANG BIROKRASI DAN KEUANGAN														
BADAN PERENCANAAN PEMBANGUNAN DAERAH	Analisis Data dan Informasi Perencanaan Pembangunan Daerah	Tahun 2021 Rp.316.864.175				4	TW	4	TW	4	TW			
		Tahun 2022 Rp.375.402.225			Pengembangan E-Planning/ E-Budgeting dan SIPD Rp.316.864.175			Analisis Data dan Informasi Perencanaan Pembangunan Daerah Rp.375.402.225			Analisis Data dan Informasi Perencanaan Pembangunan Daerah Rp. 315.156.900			
		Tahun 2023 Rp.315.156.900												
	Pembinaan dan Pemanfaatan Data dan Informasi Perencanaan Pembangunan SKPD	Tahun 2021 Rp.515.250.650					12	Kegiatan	12	Kegiatan	12	Kegiatan		
		Tahun 2022 Rp.525.845.050			E-Data Base dan Forum Satu Data Rp.515.250.650				Pembinaan dan Pemanfaatan Data dan Informasi Perencanaan Pembangunan SKPD Rp.525.845.050			Pembinaan dan Pemanfaatan Data dan Informasi Perencanaan Pembangunan SKPD Rp.525.845.050		
		Tahun 2023 Rp.525.845.050												
	Penyusunan Profil Pembangunan Daerah Kabupaten/Kota	Tahun 2021 Rp.515.250.650					1	Dokumen	1	Dokumen				
		Tahun 2022 Rp.344.739.575							Penyusunan Profil Pembangunan Daerah Kabupaten/Kota Rp.344.739.575			Penyusunan Profil Pembangunan Daerah Kabupaten/Kota Rp.324.444.350		
		Tahun 2023 Rp.324.444.350												
DINAS KOMUNIKASI DAN INFORMATIKA	Penyelenggaraan sistem komunikasi intra Pemerintah daerah	Tahun 2021 Rp. 2.930.700.000	87	OPD	87	OPD/KEC/KEL	87	OPD/KEC/KEL	87	OPD/KEC/KEL	87	OPD/KEC/KEL		
		Tahun 2022 Rp. 3.422.000.000	46	Taman Kelurahan	20	Taman Kelurahan	20	Taman Kelurahan	46	Taman Kelurahan	46	Taman Kelurahan	46	Taman Kelurahan
		Tahun 2023 Rp. 3.422.700.000			Belanja Sewa Bandwidth untuk OPD dan Taman Kelurahan (20 kelurahan) Rp.2.930.700.000			Belanja Sewa Bandwidth untuk OPD dan Taman Kelurahan (46 kelurahan) Rp. 3.422.000.000			Belanja Sewa Bandwidth untuk OPD dan Taman Kelurahan (46 kelurahan) Rp. 3.422.700.000			
Pengembangan dan Pengelolaan Sumber Daya Teknologi Informasi dan Komunikasi Pemerintah Daerah	Tahun 2021 Rp.2.167.500.000	5	Kegiatan	1	Kegiatan	1	Kegiatan	1	Kegiatan	1	Kegiatan			
	Tahun 2022 Rp.69.715.000			Sewa hosting www.palukota.go.id, pembaruan website palukota.go.id, pembuatan website baru/renewall,										
	Tahun 2023 Rp.113.675.000			pembuatan master plan smart city, pembuatan smart city platform, dan pembuatan smart eduplatform Rp.2.167.500.000			Pelatihan Pengelola Website/ Media Sosial Resmi OPD/ Kelurahan, sewa hosting palukota.go.id dan laporwalikota.go.id, pelatihan teknis dan bimtek Rp.69.715.000			Pelatihan Pengelola Website/ Media Sosial Resmi OPD/ Kelurahan, sewa hosting palukota.go.id dan laporwalikota.go.id, pelatihan teknis dan bimtek Rp.69.715.000				





OPD	PROG KEGIATAN/ SUB KEGIATAN	ANGGARAN QSL (Quick Service License = Pelayanan Perizinan Cepat)	TARGET 2021-2026	TARGET 2021	REALISASI 2021	TARGET 2022	REALISASI 2022	TARGET 2023	PERSENTASE CAPAIAN 2021-2023	KET	
BIDANG BIROKRASI DAN KEUANGAN											
DINAS PENANAMAN MODAL DAN PELAYANAN TERPADU SATU PINTU	Penyediaan Pelayanan Terpadu Perizinan dan Nonperizinan berbasis Sistem Pelayanan Perizinan Berusaha Terintegrasi secara Elektronik	Tahun 2021 Rp.				4	TW	4	TW		
		Tahun 2022 Rp.50.205.000				Operasional pelayanan perizinan Rp.50.205.000		Operasional pelayanan perizinan Rp.60.740.000			
		Tahun 2023 Rp.60.740.000									
	Pengolahan, Penyajian dan Pemanfaatan Data dan Informasi Perizinan dan Non Perizinan Berbasis Sistem Pelayanan Perizinan Berusaha Terintegrasi secara Elektronik	Tahun 2021 Rp.221.683.275		4	TW	4	TW	4	TW	4	TW
		Tahun 2022 Rp.217.727.500		Pelayanan terpadu perizinan dan non perizinan berbasis sistem pelayanan perizinan yang terintegrasi secara elektronik Rp.221.683.275		Pengembangan Sistem Informasi pengendalian dan Pelayanan Perizinan secara Elektronik (Rekomendasi perizinan OPD Tekhnis), Pembuatan Aplikasi Peta Potensi dan Peluang Investasi. (1 Aplikasi)		Pelayanan terpadu perizinan dan non perizinan berbasis sistem pelayanan perizinan yang terintegrasi secara elektronik Rp.95.742.500			
		Tahun 2023 Rp. 95.742.500									
ADMINISTRATOR KEK	Penyediaan Pelayanan Terpadu Perizinan dan Nonperizinan berbasis Sistem Pelayanan Perizinan Berusaha Terintegrasi secara Elektronik	Tahun 2021 Rp.				11	Bulan	11	Bulan	11	Bulan
		Tahun 2022 Rp.67.707.500				Operasional pelayanan perizinan Rp.67.707.500		Operasional pelayanan perizinan Rp. 129.621.000			
		Tahun 2023 Rp. 129.621.000									
OPD	PROG KEGIATAN/ SUB KEGIATAN	ANGGARAN ONE TOUCH INFO KOTA PALU	TARGET 2021-2026	TARGET 2021	REALISASI 2021	TARGET 2022	REALISASI 2022	TARGET 2023	PERSENTASE CAPAIAN 2021-2023	KET	
BIDANG BIROKRASI DAN KEUANGAN											
DINAS KOMUNIKASI DAN INFORMATIKA	Koordinasi dan Sinkronisasi Pengumpulan, Pengolahan, Analisis dan Diseminasi Data Statistik Sektoral	Tahun 2021 Rp.70.908.750				2	Dokumen	2	Dokumen		
		Tahun 2022 Rp.180.206.600		Data Statistik OPD Sekota Palu dan Tim Forum Satu Data Rp.70.908.750	Penyediaan data dan informasi statistik Rp.180.206.600		Penyediaan data dan informasi statistik Rp.175.385.500				
		Tahun 2023 Rp.175.385.500									





		Tahun 2021 Rp.				1	Kegiatan	1	Kegiatan	1	Kegiatan			
	Membangun Metadata Statistik Sektoral	Tahun 2022 Rp.6.675.000				Pelatihan Pengelolaan Metadata Statistik Sektoral Kota Palu Rp.6.675.000				Pelatihan Pengelolaan Metadata Statistik Sektoral Kota Palu Rp.5.367.500				
		Tahun 2023 Rp.5.367.500												
BADAN PERENCANAAN PEMBANGUNAN DAERAH	Analisis Data dan Informasi Perencanaan Pembangunan Daerah	Tahun 2021 Rp.				4	TW	4	TW	4	TW			
		Tahun 2022 Rp.375.402.225				Penyediaan Data dan Informasi Pembangunan Daerah Rp.375.402.225				Penyediaan Data dan Informasi Pembangunan Daerah Rp.1.387.008.850				
		Tahun 2023 Rp.1.387.008.850												
	Pembinaan dan Pemanfaatan Data dan Informasi Perencanaan Pembangunan SKPD	Tahun 2021 Rp.					12	Kegiatan	12	Kegiatan	12	Kegiatan		
		Tahun 2022 Rp.525.845.050				Penyediaan Data dan Informasi Pembangunan Daerah Rp.525.845.050				Penyediaan Data dan Informasi Pembangunan Daerah Rp.702.407.600				
		Tahun 2023 Rp.702.407.600												
	Penyusunan Profil Pembangunan Daerah Kabupaten/Kota	Tahun 2021 Rp.324.444.350					1	Dokumen	1	Dokumen	2	Dokumen		
		Tahun 2022 Rp.344.739.575				Penyediaan Data dan Informasi Pembangunan Daerah Rp.344.739.575				Penyediaan Data dan Informasi Pembangunan Daerah Rp.324.444.350				
		Tahun 2023 Rp.324.444.350												





OPD	PROG KEGIATAN/ SUB KEGIATAN	ANGGARAN PENERAPAN ISO ATAS PELAYANAN PUBLIK DI SEMUA INSTANSI	TARGET 2021-2026	TARGET 2021	REALISASI 2021	TARGET 2022	REALISASI 2022	TARGET 2023	PERSENTASE CAPAIAN 2021-2023	KET			
BIDANG BIROKRASI DAN KEUANGAN													
BAGIAN ORGANISASI SEKRETARIAT DAERAH	Fasilitasi Pelayanan Publik dan Tata Laksana	Tahun 2021 Rp.				9	OPD	2	OPD				
		Tahun 2022 Rp.957.083.750				Pelatihan, Pendampingan dan sertifikasi ISO 9 OPD Rp.957.083.750		Pelatihan, Pendampingan dan sertifikasi ISO 9 OPD Rp.616.205.500					
		Tahun 2023 Rp.616.205.500											
OPD	PROG KEGIATAN/ SUB KEGIATAN	PENINGKATAN KESEJAHTERAAN PEGAWAI HONORER	TARGET 2021-2026	TARGET 2021	REALISASI 2021	TARGET 2022	REALISASI 2022	TARGET 2023	PERSENTASE CAPAIAN 2021-2023	KET			
BIDANG BIROKRASI DAN KEUANGAN													
8 KECAMATAN	Penyediaan Jasa Pelayanan Umum Kantor, Honor PHL Kecamatan dan Kelurahan Rp.500.000 sebelumnya 250.000	Tahun 2021 Rp.	8 46	Kecamatan Kelurahan			12	Bulan	12	Bulan	9	Bulan	
							Honor PHL Kec. Palu Timur dan Kelurahan 61 orang Rp.222.500.000		Honor PHL Kec. Palu Timur dan Kelurahan 61 orang Rp.283.050.000				
						12	Bulan	12	Bulan	9	Bulan		
						Honor PHL Kec. Mantikulore dan Kelurahan 59 orang Rp.320.000.000		Honor PHL Kec. Mantikulore dan Kelurahan 69 orang Rp.242.100.000					
						12	Bulan	12	Bulan	9	Bulan		
		Tahun 2022 Rp.2.522.500.000						Honor PHL Kec. Palu Barat dan Kelurahan 73 orang Rp.380.000.000		Honor PHL Kec. Palu Barat dan Kelurahan 70 orang Rp.355.050.000			
						12	Bulan	12	Bulan	9	Bulan		





								Honor PHL Kec. Palu Selatan dan Kelurahan 72 orang Rp.375.000.000			Honor PHL Kec. Palu Selatan dan Kelurahan 78 orang Rp. 297.900.000		
								12 Bulan	12 Bulan		9 Bulan		
								Honor PHL Kec. Palu Utara dan Kelurahan 37 orang Rp.200.000.000			Honor PHL Kec. Palu Utara dan Kelurahan 45 orang Rp.163.800.000		
		Tahun 2023 Rp.						12 Bulan	12 Bulan		9 Bulan		
								Honor PHL Kec. Tatanga dan Kelurahan 75 orang Rp.385.000.000			Honor PHL Kec. Tatanga dan Kelurahan 82 orang Rp.328.950.000		
								12 Bulan	12 Bulan		9 Bulan		
								Honor PHL Kec. Tawaeli dan Kelurahan 48 orang Rp.240.000.000			Honor PHL Kec. Tawaeli dan Kelurahan 55 orang Rp.254.700.000		
								12 Bulan	12 Bulan		9 Bulan		
								Honor PHL Kec. Ulujadi dan Kelurahan 77 orang Rp.400.000.000			Honor PHL Kec. Ulujadi dan Kelurahan 75 orang Rp.355.050.000		





OPD	PROG KEGIATAN/ SUB KEGIATAN	ANGGARAN ASN MAGANG NASIONAL	TARGET 2021-2026	TARGET 2021	REALISASI 2021	TARGET 2022	REALISASI 2022	TARGET 2023	PERSENTASE CAPAIAN 2021-2023	KET					
BIDANG BIROKRASI DAN KEUANGAN															
BADAN KEPEGAWAIAN DAN PENGEMBANGAN SUMBER DAYA MANUSIA DAERAH	Koordinasi dan Kerjasama Pelaksanaan Diklat	Tahun 2021 Rp. 0	64	Orang			2	Orang	2	Orang	4	Orang	21,88%		
			6	OPD			Belanja Bantuan Dukungn Biaya Pembelajaran dan Penginapan Bagi ASN Magang di BAPPENAS Direvisi Ke Kementerian Kominfo Rp.42.000.000			Belanja Kursus/Pelatihan, Sosialisasi, Bimbingan Teknis serta Pendidikan dan Pelatihan Rp.181.356.000					
							2	Orang	2	Orang	41	Orang			
							Belanja Bantuan Dukungn Biaya Pembelajaran dan Penginapan Bagi ASN Magang di Badan Kepegawaian Negara Rp.42.000.000			Beban Kursus/Pelatihan, Sosialisasi, Bimbingan Teknis serta Pendidikan dan Pelatihan Diklat Teknis Peningkatan Kompetensi (Bendahara Pengeluaran) Rp.231.650.000					
							6	Orang	6	Orang	27	Orang			
				Tahun 2022 Rp.336.000.000						Belanja Bantuan Dukungn Biaya Pembelajaran dan Penginapan Bagi ASN Magang di Balai Pengembangan Kompetensi Satuan Polisi Pamong Praja dan Pemadam Kebakaran Rp.42.000.000			Beban Kursus/Pelatihan, Sosialisasi, Bimbingan Teknis serta Pendidikan dan Pelatihan, Diklat Teknis Peningkatan Kompetensi (Lurah) Rp.152.550.000		
							2	Orang	2	Orang					
							Belanja Bantuan Dukungn Biaya Pembelajaran dan Penginapan Bagi ASN Magang di Kementerian Dalam Negeri Rp.42.000.000								
							2	Orang	0	Orang					





						Belanja Bantuan Dukung Biaya Pembelajaran dan Penginapan Bagi ASN Magang di Kementerian Dalam Negeri (Direktorat Jenderal Kependudukan dan Pencatatan Sipil) Rp.42.000.000					
		Tahun 2023 Rp.565.556.000				2 Orang	2	Orang			
						Belanja Bantuan Dukung Biaya Pembelajaran dan Penginapan Bagi ASN Magang di Kementerian Keuangan Rp.42.000.000					
						2 Orang	0	Orang			
						Belanja Bantuan Dukung Biaya Pembelajaran dan Penginapan Bagi ASN Magang di Kementerian Lingkungan Hidup Rp.42.000.000					
						2 Orang	0	Orang			
						Belanja Bantuan Dukung Biaya Pembelajaran dan Penginapan Bagi ASN Magang di Kementerian Dalam Negeri (Direktorat Jenderal Politik dan Pemerintahan Umum) Rp.42.000.000					





OPD	PROG KEGIATAN/ SUB KEGIATAN	ANGGARAN PELAYANAN PEMBUATAN KTP, KK, & AKTE LAHIR DI KANTOR KELURAHAN	TARGET 2021-2026	TARGET 2021	REALISASI 2021	TARGET 2022	REALISASI 2022	TARGET 2023	PERSENTASE CAPAIAN 2021-2023	KET	
BIDANG BIROKRASI DAN KEUANGAN											
DINAS PENCATATAN SIPIL DAN KEPENDUDUKAN DAN KECAMATAN	Penyelesaian Masalah Pendaftaran Penduduk	Tahun 2021 Rp.204.677.500	8 Kecamatan	12 Bulan	12 Bulan	12 Bulan	12 Bulan	12 Bulan			
		Tahun 2022 Rp.114.990.000		Kegiatan Pelayanan Kartu keluarga, KTP, KIA, Akta Lahir, Akta Kematian, Akta Perkawinan dan Perceraian dan SKPWNI		Kegiatan Pelayanan Kartu keluarga, KTP, KIA, Akta Lahir, Akta Kematian, Akta Perkawinan dan Perceraian dan SKPWNI Pindah/Datang (Inovasi Pelayanan Simaleo Bergerak) Rp.114.990.000		Kegiatan Pelayanan Kartu keluarga, KTP, KIA, Akta Lahir, Akta Kematian, Akta Perkawinan dan Perceraian dan SKPWNI Pindah/Datang (Inovasi Pelayanan Simaleo Bergerak) Rp.72.000.000			
		Tahun 2023 Rp.72.000.000		Pindah/Datang Rp.204.677.500							
	Peningkatan Pelayanan Pendaftaran Penduduk	Tahun 2021 Rp.125.287.500	8 Kecamatan	12 Bulan	12 Bulan	12 Bulan	12 Bulan	12 Bulan	12 Bulan		
		Tahun 2022 Rp.130.410.000		Pelayanan keliling Pendaftaran penduduk dan Pencatatan Sipil (Akta Kelahiran, Kematian dan perkawinan) Rp.111.900.000		Pelayanan Keliling Pendaftaran Penduduk dan Pencatatan Sipil		Pelayanan Keliling Pendaftaran Penduduk dan Pencatatan Sipil Rp.101.200.000			
		Tahun 2023 Rp.		12 Bulan	12 Bulan			12 Bulan			
	Peningkatan dalam Pelayanan Pencatatan Sipil	Tahun 2021 Rp.191.871.250	8 Kecamatan	1 Kegiatan	1 Kegiatan	1 Kegiatan	1 Kegiatan	1 Kegiatan	1 Kegiatan		
		Tahun 2022 Rp.143.412.500		Sosialisasi Akta kelahiran kepada pengurus PKK dalam rangka pencapaian Target Nasional Cakupan Akta Kelahiran 0-18 Tahun Rp.191.871.250		Bimtek Lintas Sektor Pencapaian Target Nasional Cakupan Akta Kelahiran 0-17 Tahun (Inovasi Layanan Alpukat) Rp.143.412.500		Bimtek Lintas Sektor Pencapaian Target Nasional Cakupan Akta Kelahiran 0-17 Tahun (Inovasi Layanan Alpukat) Rp.167.637.500			
		Tahun 2023 Rp.167.637.500									





OPD	PROG KEGIATAN/ SUB KEGIATAN	ANGGARAN PALU ADIPURA	TARGET 2021-2026	TARGET 2021	REALISASI 2021	TARGET 2022	REALISASI 2022	TARGET 2023	PERSENTASE CAPAIAN 2021-2023	KET
BIDANG LINGKUNGAN										
		Tahun 2021 Rp. 2.758.003.887		600 Kg	600 Kg	6 Ruas Jalan		830 Batang		
		Tahun 2022 Rp.3.892.929.000		Pupuk Organik Rp.1.860.000		Perawatan dan Penanaman Pohon (JL. Dr. Wahidin, Diponegoro, Kemiri, Gajahmada/ Imam Bonjol, Basuki Rahmat, dan pantai anjungan)		Bahan-Bahan/Bibit Tanaman, berupa Pohon Bintaro Tinggi 1 Meter Rp.54.323.500		
				4 TW	4 TW	4 TW	4 TW	4 TW		
		Tahun 2023 Rp. 4.375.073.600		Operasional, Perlengkapan, Peralatan, Fasilitas Rapat, Honorarium, Pemeliharaan Peralatan untuk Penyiraman Taman dan Penangkaran Bibit Tanaman Rp.2.726.143.887		Pemangkasan, dekorasi taman, kebersihan TPU dan Bola Cor Trotoar		Jasa Tenaga Pelayanan Umum berupa Upah Petugas Penertiban Reklame dan Dekorasi Hari-Hari Besar Nasional dan Kegiatan Daerah, Upah Petugas Penebangan /Pemangkasan, dan Upah Petugas TPU		
	Pengelolaan Ruang Terbuka Hijau (RTH)			2 Kali	2 Kali			1 Unit		
				Hadiah Sayembara Desain Ruang Terbuka Hijau Rp.30.000.000				Kendaraan Bermotor Khusus (Pemangkas Pohon) berupa Mobil Crane Penebangan/Pemangkasan		
								4 TW		
								Operasional berupa BBM TPU, Mesin Potong Rumput, Pengawas TPU, Truck Crane Dinas/Operasional Penebangan/Pemangkasan, Truck Pengangkut Sisa Penebangan/Pemangkasan Pohon Rp.744.339.500		
								4 TW		
								Fasilitas Rapat dan Perlengkapan Kegiatan Pemangkasan Pohon dan Pemeliharaan TPU Rp.326.410.600		





		Tahun 2021 Rp. 4.069.781.210		4	TW	4	TW	4	TW	4	TW	4	Unit			
		Tahun 2022 Rp.2.988.362.500		Perlengkapan, Operasional, Peralatan, Pemeliharaan Peralatan, dan Fasilitas Rapat terkait Penebangan/Pemangkasan Pohon dan Pemeliharaan/Penanganan TPU								Persediaan untuk Dijual/Diserahkan-Persediaan untuk Dijual/Diserahkan kepada Masyarakat berupa Mesin Potong Rumput Rp.22.000.000				
		Tahun 2023 Rp. 3.424.298.950		1	Paket	1	Paket					4	TW			
	Pengelolaan Taman Keanekaragaman Hayati di Luar Kawasan Hutan			Jasa apresial pembebasan lahan					Pengelolaan/perawatan taman-taman kota Rp.2.988.362.500			Jasa Tenaga Pelayanan Umum berupa Upah sopir mobil truk penyiram taman, Upah pembantu sopir mobil truk penyiram taman, Upah sopir pengangkut sampah taman, Upah Pengabdian /petugas taman kota, dan Upah pembantu sopir pengangkut sampah taman Rp.2.136.000.000				
				1	Paket	1	Paket				26	Lokasi				
				Pembebasan Lahan untuk Pemakaman Umum di Kel. Tavanjuka Kec. Tatanga								Pemeliharaan Taman Rp.65.000.000				
				1	Unit	1	Unit				2	Unit				
												Kendaraan Bermotor Khusus berupa Kendaraan Roda 4 Penyiram Taman Rp.550.000.000				
											4	TW				
				Kendaraan Bermotor Khusus, Crane Pemangkas/Penebang Pohon								Operasional, Pengadaan Perlengkapan, Peralatan dan Fasilitas Rapat terkait Pemeliharaan dan Penghijauan Taman Rp.651.298.950				





DINAS LINGKUNGAN HIDUP	Penanganan Sampah dengan melakukan Pemilahan, Pengumpulan, Pengangkutan, Pengolahan, dan Pemrosesan Akhir Sampah di TPA/TPST/SPA Kabupaten/Kota	Tahun 2021 Rp.32.009.941.470	4	TW	4	TW	4	TW	4	TW	4	TW				
					Biaya operasional Palu Adipura (Upah Sopir, Buruh, Operator Alat Berat, Pengawas, Penyapu Jalan, Bahan Bakar Minyak (BBM)), Peralatan dan Pemeliharaan Peralatan Pengangkutan Sampah, Fasilitas Rapat dan Makan Minum terkait Palu Adipura, Perlengkapan Lapangan untuk Satgas			Operasional Pengangkutan Sampah dan pengadaan Sarpras Pendukung Rp.14.568.912.650			Bahan-Bahan Bakar dan Pelumas untuk Mobil Penyapu Jalan, Motor Pengangkutan Sampah, Operasional TRC Adipura, Kendaraan Satgas Adipura Kecamatan dan Kelurahan, Pick Up Pengangkut Sampah, Wheel Loader Mini, dan Truck Sampah					
				1	Paket	1	Paket	16	Unit	16	Unit	4	TW			
		Tahun 2022 Rp.15.956.412.650				Swakelola Penanganan Kebersihan Kota			Peralatan TPS3R 10 unit, Reaktor Bio Kompos yang ditempatkan di pasar 6 unit Rp.527.500.000			Alat/Bahan untuk Kegiatan Kantor - Alat/Bahan untuk Kegiatan Kantor Lainnya berupa Alat Kebersihan Pengangkutan Pick Up Kelurahan, Alat Pendukung Adipura, Peralatan kebersihan Kegiatan Kebersihan Jalan dan TRC				
					2	Unit	2	Unit	1	Dokumen	1	Dokumen	7	Unit		
							Wheel Loader Mini			Perencanaan Revitalisasi TPS3R Rp.60.000.000			Persediaan untuk Dijual/Diserahkan kepada Masyarakat berupa Tong Bin			
					1	Unit	1	Unit	8	Unit	8	Unit	4	TW		
						Mobil Double Cabin DLH untuk SATGAS Adipura			Pengadaan Bak Kontainer Amroll Rp.200.000.000			Jasa Tenaga Pelayanan Umum berupa Honorarium Penagih Retribusi, Insentif Pengangkutan Sampah, dan Upah Petugas Pengangkutan Sampah Tiga Roda				
		48	Unit			6	Unit	6	Unit	4	TW					





					Mobil Pengangkut Sampah Pick Up DLH			Revitalisasi TPS3R dan Bank Sampah Duyu, Palupi, Pengawu, Petobo, Silae, Valangguni. Masing-Masing 1 Unit Rp.600.000.001			Jasa Tenaga Kebersihan berupa Upah Buruh Pengangkutan Sampah Pick Up dan Pick Up 22 unit, Upah Sopir Pengangkutan Sampah Pick Up dan Pick Up 22 Unit, Upah Pengawas Satgas Adipura Kelurahan dan Kota Palu, Upah Petugas Penyapu Jalan		
				18	Unit	18	Unit				4	Lokasi	
		Tahun 2023 Rp. 30.758.578.600			Sepeda Motor untuk SATGAS Adipura dan Pengawas Penyapu Jalan							Kursus Singkat/Pelatihan Pengelolaan TPS3R	
				10	Unit	10	Unit				4	TW	
					Truck Amroll Pengangkut Sampah							Insidental Penanganan Kebersihan	
											19	Unit	
												Bak Kontainer Sampah (Rp 40.000.000)	
											22	Unit	
												Kendaraan Bermotor Angkutan Barang berupa Pick Up Pengangkut Sampah	
											4	Unit	
												Kendaraan Bermotor Beroda Dua TRC Adipura berupa Sepeda Motor	
											7	Unit	
												Kendaraan Bermotor Khusus berupa Quick Truk	
											48	Unit	
												GPS untuk Pick Up	
											30	Unit	
												Alat Komunikasi Radio HF/FM berupa Handy Talky	





OPD	PROG KEGIATAN/ SUB KEGIATAN	ANGGARAN PALU HIJAU	TARGET 2021-2026	TARGET 2021	REALISASI 2021	TARGET 2022	REALISASI 2022	TARGET 2023	PERSENTASE CAPAIAN 2021-2023	KET		
BIDANG LINGKUNGAN												
DINAS LINGKUNGAN HIDUP	Pengelolaan Ruang Terbuka Hijau (RTH)	Tahun 2021 Rp.6.830.573.597		4	TW	4	TW	6	Ruas Jalan	830	Batang	
		Tahun 2022 Rp.3.892.929.000		Penanaman dan Pemeliharaan Pohon Rp.2.760.792.387				Perawatan Pohon dan Penanaman Pohon (JL. Dr. Wahidin, Diponegoro, Kemiri, Gajahmada/ Imam Bonjol, Basuki Rahmat, dan pantai anjungan)			Bahan-Bahan/Bibit Tanaman, berupa Pohon Bintaro Tinggi 1 Meter	
				4	TW	4	TW	4	TW	4	TW	
		Tahun 2023 Rp. 3.304.323.500		Penataan Pohon Kota Rp.4.069.781.210				Pemangkasan, dekorasi taman, kebersihan TPU dan Bola Cor Trotoar			Jasa Tenaga Pelayanan Umum berupa Upah Petugas Penertiban Reklame dan Dekorasi Hari-Hari Besar Nasional dan Kegiatan Daerah, Upah Petugas Penebangan /Pemangkasan, dan Upah Petugas TPU	
										1	Unit	
												Kendaraan Bermotor Khusus (Pemangkas Pohon) berupa Mobil Crane Penebangan/Pemangkasan
OPD	PROG KEGIATAN/ SUB KEGIATAN	ANGGARAN CSR FORUM	TARGET 2021-2026	TARGET 2021	REALISASI 2021	TARGET 2022	REALISASI 2022	TARGET 2023	PERSENTASE CAPAIAN 2021-2023	KET		
BIDANG LINGKUNGAN												
BADAN PERENCANAAN PEMBANGUNAN DAERAH	Pengendalian Pelaksanaan Kerjasama Daerah	Tahun 2021 Rp. (Tidak Ada Anggaran)	4	Kegiatan			4	Kegiatan	4	Kegiatan	4	Kegiatan
		Tahun 2022 Rp.11.900.000					Fasilitasi Rapat CSR Rp.11.900.000	Keputusan Walikota Palu No. 460/1826.a/DINSOS/2022 Tentang Forum tanggung Jawab Sosial dan Lingkungan Badan Usaha Kota Palu Priode 2021 - 2026		Fasilitasi Rapat Evaluasi Kerjasama Pemerintahan Daerah dan Forum CSR		





OPD	PROG KEGIATAN/ SUB KEGIATAN	ANGGARAN SATGAS CEPAT TANGGAP (Quick Respons/ Command Center)	TARGET 2021-2026	TARGET 2021	REALISASI 2021	TARGET 2022	REALISASI 2022	TARGET 2023	PERSENTASE CAPAIAN 2021-2023	KET				
		Tahun 2023 Rp. 9.600.000					Keputusan Wali Kota Palu No.050/1423/Bappeda/2022 Tentang Tim Fasilitasi Tanggung Jawab Sosial dan Lingkungan Perusahaan di Kota Palu Tahun 2022							
BIDANG LINGKUNGAN														
BADAN PENANGGULANGAN BENCANA DAERAH	Respon Cepat Darurat Bencana Kabupaten/Kota	Tahun 2021 Rp. 386.289.200	100%	4	TW	4	TW	4	TW	4	TW			
		Tahun 2022 Rp.442.558.200		Tim Pusdalops Rp.386.289.200	SK Walikota No. 360/1946/BPBD/2022 tentang pembentukan Pusdalops Rp.442.558.200		Rp. 440.551.800	Operasional dan Perlengkapan, Fasilitasi Pelaksanaan dan Rapat Tim Pusat Pengendalian Operasi Penanggulangan Bencana (PUSDALOPS PB)						
		Tahun 2023 Rp. 429.389.200												
	Pengembangan kapasitas tim reaksi cepat (TRC) Bencana Kabupaten/Kota	Tahun 2021 Rp. 51.815.550	46 kelurahan	8	Kelurahan	8	Kelurahan	5	Kelurahan	5	Kelurahan	1887%	1887%	
		Tahun 2022 Rp.25.250.000		Pelatihan Tim Reaksi Cepat (TRC) di 8 kelurahan		Pelatihan Tim Reaksi Cepat (TRC) di 8 kelurahan		Pelatihan Tim Reaksi Cepat (TRC) di 5 kelurahan		Pelatihan Tim Reaksi Cepat (TRC) di 5 kelurahan				
		Tahun 2023 Rp. 34.974.800		Talise, Talise Valanguni, Baru, Lere, Tondo, Besbar, Silae dan Tipo		Talise, Talise Valanguni, Baru, Lere, Tondo, Besbar, Silae dan Tipo		Tanamodindi, Besbar, Birobuli Selatan, Birobuli Utara, Layana		Tanamodindi, Besbar, Birobuli Selatan, Birobuli Utara, Layana				
Pemadaman dan Pengendalian Kebakaran Dalam Daerah kab/Kota	Tahun 2021 Rp.134.775.000	Operasional DAMKAR Rp.134.775.000	12	Bulan	12	Bulan	12	Bulan	12	Bulan				
	Tahun 2022 Rp.584.596.200		Operasional DAMKAR Rp.134.775.000	Operasional DAMKAR		Operasional DAMKAR		182	kebakaran	Operasional, Pemeliharaan Peralatan Pemadam Kebakaran, dan Pelaksanaan Kegiatan Karya Bhakti HUT DAMKAR ke 104				
	Tahun 2023 Rp. 496.375.600						8	Unit	8	Unit	4	TW		
	Tahun 2021 Rp.													
	Tahun 2022 Rp.21.342.500								369	rescue	Operasional, Perlengkapan, dan Pemeliharaan Peralatan Rescue (Penyelamatan)			
	Tahun 2023 Rp.								462	sedimentasi (penyemprotan jalan)	18	Buah		





DINAS PEMADAM KEBAKARAN DAN PENYELAMATAN	Penyelamatan dan Evakuasi Korban Kebakaran dan Non Kebakaran											Perlengkapan dan Peralatan SAR Mountenering (Rescue) contoh Helm Rescue, Asap Fall Arestor, dan Twin Pulley				
												1	Unit			
														Alat Angkutan Apung Bermotor Lainnya berupa Perahu Karet Kapasitas 10 Orang		
													4	Buah		
													Alat Penolong berupa Kompresor Pengisian Tabung SCBA, Masker Breathing Aparatus SCBA, dan Safety Rescue Tripod			
DINAS PERHUBUNGAN	Pengendalian Pelaksanaan Rencana Umum Jaringan Trayek Perkotaan dalam 1 (satu) Daerah Kabupaten/Kota	Tahun 2021 Rp.1.889.166.500		1	Tahun	1	Tahun	1	Tahun			1	Tahun			
		Tahun 2022 Rp.325.139.500												Operasional Kegiatan Car Free Day, Penertiban dan Pengawasan Lalu Lintas (Sweeping), Pengawasan Rekyasa Jalur, Tindak Reaksi Cepat (TRC), Penertiban Angkutan Barang Khusus dan Alat, Pendampingan Pejabat dan Tamu Daerah, dan Tim Sidang Tindak Pidana Ringan		
		Tahun 2023 Rp. 831.782.100														
SATUAN POLISI PAMONG PRAJA	Pencegahan Gangguan Ketenteraman dan Ketertiban Umum melalui Deteksi Dini dan Cegah	Tahun 2021 Rp.3.510.000.000		12	Bulan	12	Bulan	9	Bulan	9	Bulan	12	Bulan			
		Tahun 2022 Rp.1.311.940.960												Operasional dan Pelaksanaan Kegiatan Pengamanan Aset Statis, Kegiatan Pengamanan Rumah Jabatan Wali Kota dan Wakil Wali Kota Palu, Penjagaan Ketenteraman dan Ketertiban Umum (Respon Cepat 24 Jam), dan Bekerjasama dengan POLRI, TNI dan Tokoh Masyarakat dalam Pelaksanaan Pengamanan		
		Tahun 2023 Rp. 1.232.280.000														
	Pemberdayaan Perlindungan Masyarakat dalam rangka Ketenteraman dan Ketertiban Umum	Tahun 2021 Rp.							12	Bulan	12	Bulan	107	Buah		
		Tahun 2022 Rp.333.950.000												Perlengkapan Anggota Satuan Perlindungan Masyarakat (LINMAS)		
		Tahun 2023 Rp. 374.682.900											12	Bulan		
													Perlindungan Masyarakat Kecamatan dan Kelurahan Rp.333.950.000			
													Fasilitasi Rapat, Pelaksanaan Kegiatan Pembinaan Peningkatan Kapasitas Teknis Anggota Linmas dan Pelaksanaan Keamanan Perlindungan Masyarakat di Kec. Dan Kelurahan			





DINAS KESEHATAN	Pengelolaan Pelayanan Kesehatan bagi Penduduk pada Kondisi Kejadian Luar Biasa (KLB)	Tahun 2021 Rp.34.317.779.855	5	TAHUN	12	Bulan	12	Bulan	6	Bulan	6	Bulan	12	Bulan			
		Tahun 2022 Rp.3.539.726.300											Operasional Kegiatan TGC				
		Tahun 2023 Rp. 280.768.700											10	Buah			
														Perlengkapan TGC berupa Rompi Kerja			
														100	Lembar		
															Seragam Lapangan Tim Surveilhas dan Imunisasi		
															12	Bulan	
DINAS PEKERJAAN UMUM	Pemeliharaan Rutin Jalan	Tahun 2021 Rp.6.256.743.589	5	Tahun	1	Tahun			1	Tahun	1	Tahun	1	Tahun			
		Tahun 2022 Rp.6.632.453.946															
		Tahun 2023 Rp. 3.141.707.641															
	Pemeliharaan Rutin Jembatan	Tahun 2021 Rp.						1	Tahun			1	Tahun	1	Tahun		
		Tahun 2022 Rp.457.009.500															
		Tahun 2023 Rp. 450.000.000															





DINAS SOSIAL	Koordinasi, Sosialisasi dan Pelaksanaan Taruna Siaga Bencana	Tahun 2021 Rp.165.600.000			4	TW	4	TW	4	TW	4	TW				
		Tahun 2022 Rp.122.695.300												Facilitasi Rapat Monitoring dan Evaluasi Taruna Siaga Bencana (TAGANA)		
		Tahun 2023 Rp. 126.985.000										40	Pasang			
															Barang untuk Dijual/Diserahkan kepada Masyarakat berupa Sepatu Boot	
						Satgas Cepat Tanggap Dinas Sosial Rp.165.600.000					Peralatan dan Honorarium Taruna Siaga Bencana Rp.122.695.300			40	Buah	
															Barang untuk Dijual/Diserahkan kepada Masyarakat berupa Jas Hujan	
													12	Bulan		
DINAS LINGKUNGAN HIDUP	Penanganan Sampah dengan melakukan Pemilahan, Pengumpulan, Pengangkutan, Pengolahan, dan Pemrosesan Akhir Sampah di TPA/TPST/SPA Kabupaten/Kota	Tahun 2021 Rp. 56.447.555.420			4	TW			4	TW	4	TW				
		Tahun 2022 Rp.1.421.319.000					Operasional, Honorarium, Peralatan dan Perlengkapan Tim Reaksi Cepat Adipura dan Pengadaan Mobil Pengangkut Sampah Rp. 56.447.555.420			Operasional dan Honorarium Tim Reaksi Cepat Adipura Rp.1.421.319.000				Operasional, Honorarium, Peralatan dan Perlengkapan Tim Reaksi Cepat Adipura Rp. 32.717.542.060		
		Tahun 2023 Rp. 32.717.542.060														
OPD	PROG KEGIATAN/ SUB KEGIATAN	ANGGARAN KELURAHAN MANTAP 2 MILYAR	TARGET 2021-2026	TARGET 2021	REALISASI 2021	TARGET 2022	REALISASI 2022	TARGET 2023	PERSENTASE CAPAIAN 2021-2023	KET						
BIDANG LINGKUNGAN																
BAGIAN PEMERINTAHAN SEKRETARIAT DAERAH	Penataan Administrasi Pemerintahan	Tahun 2021 Rp. 0	46	Kelurahan			3	Kelurahan	3	Kelurahan	3	Kelurahan	6,52%			
		Tahun 2022 Rp.2.000.000.000						Hadiah Kelurahan Mantap 2 Milyar Rp.2.000.000.000			Hadiah Kelurahan Mantap 2 Milyar Rp.2.000.000.000					
		Tahun 2023 Rp. 2.000.000.000														





2.6 Permasalahan Pembangunan Daerah

2.6.1 Identifikasi Permasalahan Daerah yang Berhubungan dengan Prioritas dan Sasaran Pembangunan Daerah

1. Pertumbuhan Ekonomi yang Berkualitas, inklusif, dan merata

Pertumbuhan ekonomi yang berkualitas, dimaknai sebagai pertumbuhan yang dapat meningkatkan kesejahteraan masyarakat yang ditandai dengan menurunnya angka kemiskinan, menurunnya tingkat pengangguran terbuka, menurunnya kesenjangan pendapatan dan pengeluaran antar penduduk.

Secara umum, kondisi perekonomian Kota Palu dapat tetap tumbuh di tengah perekonomian global yang belum stabil. Ketahanan ekonomi tersebut tergambar melalui pertumbuhan pada sektor produksi (supply side), maupun melalui pertumbuhan pada komponen permintaan akhir (demand side). Pada sisi produksi, pertumbuhan tertinggi terdapat pada kategori Konstruksi Tahun 2022 tumbuh 18,17% disusul oleh sektor Administrasi Pemerintahan, Pertahanan dan Jaminan Sosial Wajib sebesar 14,11%, dan sektor Perdagangan Besar dan Eceran; Reparasi Mobil & Sepeda Motor sebesar 11,23%, sedangkan karakteristik pertumbuhan pada sisi permintaan akhir, didominasi oleh Komponen Pengeluaran Konsumsi Rumah Tangga yang membentuk separuh lebih dari total Produk Domestik Regional Bruto (PDRB) Kota Palu sebesar 58,10%, disusul oleh Pembentukan Modal Tetap Bruto sebesar 47,86%, dan selanjutnya oleh Konsumsi Pemerintah sebesar 13,90%.

Selain dinilai ADHB, PDRB menurut jenis pengeluaran juga dinilai dengan ADHK Tahun 2010, atau atas dasar harga berbagai produk yang dievaluasi dengan harga pada Tahun 2010. Melalui pendekatan penghitungan itu maka PDRB untuk masing-masing tahun dapat memberikan gambaran tentang perubahan PDRB secara volume atau secara kuantitas saja (tanpa ada pengaruh perubahan harga). PDRB menurut jenis pengeluaran ADHK menggambarkan perubahan atau pertumbuhan ekonomi secara riil. Utamanya berkaitan dengan peningkatan volume konsumsi akhir. Secara tahunan, pertumbuhan Tahun 2018 sampai dengan 2022 secara berturut-turut yaitu 5,00%; 5,65%; -4,43%; 5,97% dan 4,32%.





Nilai PDRB Kota Palu Atas Dasar Harga Konstan Tahun 2018-2022 menunjukkan peningkatan pada 2 (dua) tahun terakhir terhadap hasil yang dicapai dari tahun sebelumnya yaitu naik sebesar 922,67 (juta rupiah) pada Tahun 2021, dan 707,21 (juta rupiah) pada Tahun 2022. Hal ini memberikan penjelasan bahwa meskipun terjadi kenaikan pada nilai pertumbuhan ekonomi Kota Palu Tahun 2021 dan 2022, namun secara laju pertumbuhan ekonomi Kota Palu Tahun 2021 lebih laju 5,97% terhadap tahun sebelumnya dibandingkan dengan Tahun 2022 dengan laju pertumbuhan sebesar 4,32%

Data penduduk miskin Kota Palu, terus berfluktuasi mengikuti dinamika perkotaan, Tahun 2022, persentase penduduk miskin Kota Palu menurun dari 7,17 persen (Tahun 2021) menjadi 6,63 (Tahun 2022). Secara absolut, jumlah penduduk miskin Tahun 2022 mengalami penurunan dari Tahun 2021 yakni dari 28.600 jiwa menjadi 26.750 jiwa. Raihan angka kemiskinan ini secara konsisten terus berada di bawah angka kemiskinan Propinsi Sulawesi Tengah yang berada di angka 12,33 persen, dan angka kemiskinan nasional yang berada di angka 9,57 persen pada September Tahun 2022. Fakta ini juga menggambarkan bahwa 1 dari 15 penduduk Kota Palu termaksud dalam kategori penduduk miskin.

Adapun tingkat kedalaman kemiskinan atau P1 yang menggambarkan ukuran rata rata kesenjangan pengeluaran masing masing penduduk miskin terhadap garis kemiskinan, menunjukkan kenaikan di Tahun 2022 yaitu 0,94, sedangkan tingkat keparahan kemiskinan atau P2, yang menggambarkan penyebaran pengeluaran di antara penduduk miskin, angkanya sedikit naik dari 0,20 di Tahun 2021, menjadi 0,25 di Tahun 2022.

2. SDM Unggul, Tangguh, dan Berdaya Saing.

Keberadaan sumberdaya manusia, unggul, tangguh dan berdaya saing, adalah isu mendesak, mutlak dan serta urgen, sebab SDM merupakan faktor sumberdaya yang strategis, yang harus terus dibina dan dikembangkan secara berkelanjutan. Keberadaan SDM menjadi faktor penting disamping faktor sumberdaya alam, infrastruktur, sosial budaya serta modal kestabilan politik, SDM yang unggul akan





mendorong terciptanya kesejahteraan bagi daerah, meningkatnya etos kerja serta kemampuan mengelola sumberdaya yang ada untuk kemajuan daerah.

SDM yang tangguh digambarkan sebagai kemampuan untuk mengantisipasi serta memitigasi bencana dan perubahan iklim. SDM yang tangguh dilakukan melalui meningkatkan efektivitas pelayanan dan kecepatan penanggulangan dimasa tanggap darurat. Pencapaian pembangunan sumber daya manusia, ditunjukkan dengan angka Indeks Pembangunan Manusia atau IPM, yang menjelaskan kemampuan penduduk dalam mengakses hasil pembangunan khususnya dalam memperoleh pendapatan, kesehatan dan pendidikan serta kesempatan kerja. Capaian IPM Kota Palu dalam dua tahun terakhir (Tahun 2021 dan 2022) kategori “sangat tinggi”, yaitu angka 81,7 di Tahun 2021 dan 82,02 di Tahun 2022, dan Raihan ini adalah tertinggi di Provinsi Sulawesi Tengah.

Indeks Kesehatan, digambarkan dengan instrumen Umur Harapan Hidup, angka tersebut di Kota Palu menunjukkan peningkatan dari 71.09 tahun di Tahun 2021 menjadi 71,2 tahun pada Tahun 2022.

Indeks Pendidikan, digambarkan oleh angka harapan lama sekolah dan rata rata lama sekolah, untuk angka harapan sekolah, di Kota Palu meningkat dari 16,28 tahun di Tahun 2021, naik menjadi 16,36 tahun pada Tahun 2022, demikian juga pada angka rata rata lama sekolah, meningkat diangka 11,72 tahun pada Tahun 2021 menjadi 11,73 tahun di Tahun 2022.

Angka partisipasi angkatan kerja Kota Palu Tahun 2022 sebesar 202.803 jiwa sedikit mengalami kenaikan dari tahun sebelumnya sebesar 201.083 jiwa dengan rasio penduduk yang bekerja sebesar 93,84% pada Tahun 2022. Tingginya rasio penduduk yang bekerja disebabkan oleh turunnya angka atau jumlah pengangguran menjadi 12.482 jiwa dari Tahun 2021 sebesar 15.306 jiwa dengan tingkat pengangguran terbuka sebesar 6,15% pada Tahun 2022 dari tahun sebelumnya sebesar 7,61%.





3. Infrastruktur Kota yang Aman, Nyaman, Tangguh, dan Inklusif

Perencanaan masa depan perkotaan, yaitu membangun perkotaan yang berketahanan bencana, cerdas dan modern, yang pelaksanaannya haruslah bersifat inklusif dan berkelanjutan, yang ditunjukkan dengan ketersediaan layanan dasar dan perumahan yang aman dan terjangkau serta mempromosikan pembangunan ekonomi lokal. Perwujudan kota yang nyaman dan inklusif ditandai dengan kota yang tanpa limbah, rendah karbon dan tersedia ruang hijau publik, dengan sistem transportasi yang terjangkau dan menjamin keselamatan jalan.

Masalah perkotaan yang dicirikan oleh kawasan kumuh, penyediaan sanitasi yang buruk dan transportasi yang tidak lancar, perlu ditangani secara berkelanjutan, smart dan inovatif. Kota tangguh bencana bukan sekedar infrastruktur tapi juga kesiapan kelembagaan dan sumberdaya pembiayaan yang mendukung dalam kategori mantap.

Pembangunan infrastruktur yang dilakukan pasca bencana di Kota Palu, sebagai bagian dari mitigasi haruslah menghasilkan prasarana dan sarana publik yang tangguh bencana, secara teknis bangunan untuk fasilitas umum haruslah memiliki derajat yang lebih kuat dan aman, dengan menjadikan histori kebencanaan sebagai bagian dari bahan pembuatan perencanaan yang utuh. Oleh karena itu, kepatuhan atas penerapan standar bangunan dan zonasi daerah rawan bencana menjadi suatu hal yang penting.

4. Pengurangan Risiko Bencana dan Perubahan Iklim, serta Percepatan Rehabilitasi dan Rekonstruksi Pasca Bencana

Kota Palu merupakan kota dengan tingkat kerawanan bencana yang tinggi diindikasikan dari tingginya nilai indeks risiko bencana yakni sebesar 162,7 point (BNPB, 2019), selain itu Kota Palu memiliki ketangguhan terhadap bencana kategori sedang yakni 263 point dari 590 skor tertinggi (Yayasan Care, Lingkar, BPBD Kota Palu, 2020) sesuai indikator penilaian yang dikembangkan UNDDR (United Nations Office for Disaster Risk Reduction).





Adanya fenomena pemanasan global yang disebabkan oleh kenaikan gas rumah kaca dari aktivitas manusia menyebabkan perubahan komposisi atmosfer secara global, dan memicu perubahan iklim dunia. Fenomena pemanasan global terjadi secara menyeluruh sehingga dapat mempengaruhi kondisi iklim dan cuaca hampir di semua wilayah, termasuk di area Kota Palu.

Badan Meteorologi Klimatologi dan Geofisika (BMKG) memproyeksi perubahan rata-rata suhu maksimum Kota Palu periode 2032 - 2040 terjadi penambahan suhu dengan proyeksi rata-rata suhu maksimum yang dapat mencapai 2.25 - 2.5 derajat Celsius.

5. Tata Kelola Pemerintahan yang Baik dan Bersih

Tata Kelola pemerintah yang baik dan bersih, akan memberikan rasa nyaman dan menentramkan bagi semua pihak, yang dijalankan dengansuasana kepemimpinan yang demokratis menuju masyarakat yang diharapkan dalam visi pemerintah daerah.

Dalam pelaksanaannya pemerintah daerah dapat memberikan pelayanan yang berkualitas dan produktif kepada masyarakat, mendorong dan meningkatkan otonomi menajerial terutama sekali mengurangi campur tangan kontrol yang dilakukan oleh pemerintah pusat, transparan, akuntabilitas publik dan disiapkan pengelolaan manajerial yang bersih dan bebas dari korupsi. Kosep ini mengedepankan partisipasi rakyat, hak asasi manusia dan pembangunan masyarakat secara berkelanjutan. Dalam pelaksanaannya tata kelola pemerintahan yang baik dan bersih, mengadopsi prinsip partisipasi, penegakan hukum, transparansi, responsif, orientasi kesepakatan, keadilan, efektifitas dan efesiensi, akuntabilitas, etika dan budaya organisasi serta visi strategis.

2.6.2 Identifikasi Permasalahan Penyelenggaraan Urusan Pemerintahan Daerah

Pemerintah Kota Palu telah melaksanakan pembangunan pada seluruh aspek kehidupan masyarakat dengan hasil yang cukup menggembirakan. Hal ini terlihat dari semakin membaiknya berbagai indikator pembangunan yang tercapai. Namun demikian, sebagai kota





yang multifungsi, sampai saat ini Kota Palu tetap menyanggah banyak permasalahan, baik dari eksternal maupun internal. Permasalahan dan tantangan yang dihadapi Kota Palu berkaitan dengan kesehatan, pendidikan, pertumbuhan ekonomi, pendapatan perkapita, lingkungan hidup serta infrastruktur daerah yang merupakan gambaran permasalahan daerah dalam skala makro.

Permasalahan daerah juga dapat ditinjau dalam skala mikro, yaitu identifikasi permasalahan berdasarkan urusan pemerintahan seperti yang tertuang pada Undang-Undang Nomor 23 tahun 2014, mengenai pembagian urusan dan wewenang antara pemerintah pusat dan daerah dalam menyelenggarakan urusan pemerintahannya. Terkait hal ini, urusan pemerintah yang menjadi kewenangan daerah terdiri urusan pemerintahan wajib, urusan pemerintahan pilihan dan penunjang. Urusan pemerintahan wajib terdiri atas urusan pemerintahan yang berkaitan dengan pelayanan dasar dan urusan pemerintahan yang tidak berkaitan dengan pelayanan dasar. Berikut gambaran permasalahan pada masing-masing urusan pemerintahan di Kota Palu

Secara keseluruhan dari 3 (tiga) urusan dan 5 (lima) unsur pemerintahan yang bergerak menyelenggarakan pemerintahan di Kota Palu Tahun 2022 memiliki permasalahan umum yaitu:

- 1) Perlu pencermatan program dan kegiatan terkait jadwal pelaksanaan, sehingga terealisasi sesuai waktu yang telah ditetapkan.
- 2) Adanya kenaikan beberapa harga barang sehingga kegiatan tidak terealisasi dan direvisi di perubahan menyesuaikan harga baru.
- 3) Semua pekerjaan fisik (pembangunan sarana dan prasarana) dikoordinasikan dengan OPD terkait sehingga pada saat penyusunan RAB tidak terjadi perbedaan harga dan sesuai dengan standar biaya yang telah ditetapkan.
- 4) Perlu dilakukan survey awal terhadap ketersediaan barang sehingga dapat direalisasikan sesuai anggaran.

Berikut gambaran permasalahan pada masing-masing urusan pemerintahan di Kota Palu.





1. Identifikasi Permasalahan Pembangunan Daerah Terkait Urusan Pemerintahan Wajib berkaitan dengan Pelayanan Dasar di Kota Palu

Urusan pemerintahan wajib, menurut Undang-Undang 23 Tahun 2014 adalah urusan pemerintah yang wajib diselenggarakan oleh pemerintah kabupaten/kota, berkaitan dengan pelayanan dasar masyarakat di daerah tersebut. Berikut beberapa permasalahan pembangunan daerah terkait urusan pemerintahan wajib berkaitan dengan pelayanan dasar di Kota Palu

Tabel 2.131
Permasalahan Kota Palu Berhubungan Dengan Urusan Pemerintahan Wajib yang berkaitan dengan Pelayanan Dasar

No	Urusan	Data	Permasalahan
1.	Pendidikan	<p>Guru yang belum memenuhi kualifikasi pendidikan</p> <p>2018 : 15,65%</p> <p>2021 :</p> <ul style="list-style-type: none"> • untuk SD adalah sebanyak 163 orang (7,21%) dimana yang telah memenuhi kualifikasi pendidikan adalah sebanyak 2.099 (92,79%) dari 2.262 jumlah total guru SD • Untuk SMP adalah sebanyak 35 orang (2,29%) dimana yang telah memenuhi kualifikasi pendidikan sebanyak 1.494 (97,71%) dari 1.529 Jumlah Total Guru SMP <p>2022 :</p> <ul style="list-style-type: none"> • untuk SD adalah sebanyak 134 orang (5,03%) dimana yang telah memenuhi kualifikasi pendidikan adalah sebanyak 2.530(94,97%) dari 2.664 jumlah total guru SD • Untuk SMP adalah sebanyak 29 orang (0,01%) dimana 	<p>Masih terdapat tenaga pendidik yang belum memenuhi kualifikasi :</p> <ul style="list-style-type: none"> ➢ Tahun 2021 <ol style="list-style-type: none"> 1. SD : 163 Guru 2. SMP : 35 ➢ Tahun 2022 <ol style="list-style-type: none"> 1. SD : 134 Guru 2. SMP : 29 Guru





No	Urusan	Data	Permasalahan
		<p>yang telah memenuhi kualifikasi pendidikan sebanyak 2.266 (98,74%) dari 2.295 Jumlah Total Guru SMP</p>	
		<p>Jumlah sekolah terakreditasi (SD):</p> <p>2021:</p> <ul style="list-style-type: none"> SD akreditasi A sejumlah 68 sekolah, Akreditasi B sejumlah 85 sekolah dan akreditasi C sejumlah 13 Sekolah dari total SD 170 Satuan Pendidik <p>2022:</p> <ul style="list-style-type: none"> SD akreditasi A sejumlah 65 sekolah, Akreditasi B sejumlah 89 sekolah dan akreditasi C sejumlah 12 Sekolah dari total SD 175 Satuan Pendidik <p>Jumlah sekolah terakreditasi (SMP):</p> <p>2020 :</p> <ul style="list-style-type: none"> SMP akreditasi A sejumlah 21 sekolah, B sejumlah 19 sekolah, dan C sejumlah 5 sekolah. <p>2021 :</p> <ul style="list-style-type: none"> SMP akreditasi A sejumlah 21 sekolah, Akreditasi B sejumlah 19 sekolah dan akreditasi C sejumlah 4 Sekolah dari total SMP 48 Satuan Pendidik <p>2022:</p> <ul style="list-style-type: none"> SMP akreditasi A sejumlah 20 sekolah, Akreditasi B sejumlah 16 sekolah dan akreditasi C sejumlah 5 Sekolah dari total SMP 52 Satuan Pendidik 	<p>Masih terdapat sekolah yang terakreditasi standar (C)</p> <p>Tahun 2020 :</p> <ol style="list-style-type: none"> SD : Sekolah SMP : 5 Sekolah <p>Tahun 2021:</p> <ol style="list-style-type: none"> SD : 13 Sekolah SMP : 4 Sekolah <p>Tahun 2022 :</p> <ol style="list-style-type: none"> SD : 12 Sekolah SMP : 5 Sekolah





No	Urusan	Data	Permasalahan
		<p>Jumlah kerusakan SMP Pasca Bencana yang sudah terlaksana yang dianggarkan melalui Dana DAK, PUPR, BPBD, Kemedikbud, Sumber Dana NGO, (Wahana Visi Indonesia, PMI/Turki, UNDP, YSTC, Islamic Development, Yayasan Plan dan Kabupaten Sragen), yaitu:</p> <p>Tahun 2019 :</p> <ol style="list-style-type: none"> 1. SMP : 15 Sekolah 2. SD : 36 Sekolah <p>Tahun 2020 :</p> <ol style="list-style-type: none"> 1. SMP : 10 Sekolah 2. SD : 39 Sekolah <p>Tahun 2021 :</p> <ol style="list-style-type: none"> 1. SMP : 2. SD : 6 Sekolah <p>Tahun 2022 :</p> <ol style="list-style-type: none"> 1. SMP : 2. SD : 2 sekolah 	<p>Kerusakan sarana dan prasarana pendidikan pasca bencana atau yang belum teranggarkan:</p> <ol style="list-style-type: none"> 1. SMP: 23 Sekolah 2. SD : 78 Sekolah
		<ul style="list-style-type: none"> • APM Pendidikan Dasar Tahun 2019: <ul style="list-style-type: none"> - SD : 92,86% - SMP : 76,88% - PAUD : 19,95% • Angka Putus Sekolah Tahun 2019: <ul style="list-style-type: none"> - SD : 18 % - SMP : 12% • APM Pendidikan Dasar Tahun 2020: <ul style="list-style-type: none"> - SD : 80,40% - SMP : 64,16% • Angka Putus Sekolah Tahun 2020 <ul style="list-style-type: none"> - SD : 21 Orang - SMP : 10 Orang • APM Pendidikan Dasar Tahun 2021: <ul style="list-style-type: none"> - SD : 89,40 % - SMP : 91,01 % - PAUD : 62,48 % • Angka Putus Sekolah Tahun 2021: <ul style="list-style-type: none"> - SD : 10 Orang 	<p>APM 2019 ke 2020 dan 2021 ke Tahun 2022 untuk SD dan SMP mengalami penurunan dimana Pada Tahun 2020 APM untuk SD sebesar (12,46%) dan SMP sebesar (12,72%), di Tahun 2022 untuk SD (1,59%) dan SMP (14,87%) hal ini di karenakan sesuai juknis Permendikbud nomor 51 Tahun 2018 di pasal 7 ayat</p>





No	Urusan	Data	Permasalahan
		<ul style="list-style-type: none"> - SMP : 25 Orang • APM Pendidikan Dasar Tahun 2022: <ul style="list-style-type: none"> - SD : 87,81% - SMP : 76,14% - PAUD : 63,66 % • Angka Putus Sekolah Tahun 2022 : <ul style="list-style-type: none"> - SD : 0 Orang - SMP : 0 Orang 	<p>(3) dan Juknis Permendikbud Nomor 1 Tahun 2021 tentang PPDB dimana di pasal 4 terkait sekolah wajib menerima Peserta Didik yang berusia 7 Tahun dengan pengecualian syarat usia paling rendah 5 Tahun 6 bulan pada tanggal 1 Juli Tahun berjalan dengan persyaratan yang memiliki kecerdasan, bakat istimewa dan kesiapan psykiis.</p>
2.	Kesehatan	<p>2020 : Jumlah dokter umum : 20 Dokter gigi : 6 dokter spesialis : 39</p> <p>2021 : Jumlah dokter umum : 17 Dokter gigi : 6 Dokter Spesialis : 42</p> <p>2022 : Jumlah dokter umum : 16 Dokter gigi : 6 Dokter spesialis : 40</p> <p>(Berdasarkan hasil analisa kebutuhan, kekurangan dokter spesialis sebanyak 40 orang, dokter umum 30 orang)</p>	<p>Ketersediaan dokter spesialis RSUD Anutapura Kota Palu masih kurang</p>
		<p>2020 : Jumlah Puskesmas terakreditasi Dasar :4, Madya : 8, tidak terakreditasi : 2</p>	<p>Peningkatan akreditasi puskesmas</p>





No	Urusan	Data	Permasalahan
		<p>Tahun 2021 : belum ada Puskesmas yang re akreditasi</p> <p>Tahun 2022 : belum ada Puskesmas yang re akreditasi</p> <p>Status akreditasi :</p> <ol style="list-style-type: none"> 1. PKM Pantoloan (Madya) 2. PKM Tawaeli (Madya) 3. PKM Mamboro (Madya) 4. PKM Talise (Dasar) 5. PKM Singgani (Dasar) 6. PKM Kawatuna (Madya) 7. PKM Birobuli (Dasar) 8. PKM Bulili (Dasar) 9. PKM Mabelopura (dasar) 10. PKM Sangurara (madya) 11. PKM Tipu (madya) 12. PKM Kamonji (dasar) 13. PKM Lere (belum survey) 14. PKM Nosarara (belum survey) 	<p>Tahun 2021 dan 2022 belum ada Puskesmas yang re akreditasi karena menunggu perubahan PMK dari 9 bab ke 5 bab... rencana survey tahun 2023 dengan sasaran 14 Puskesmas</p>
		<p>2019 : Prevalensi wasting Kota Palu : 12% Sulteng : 9,6%</p> <p>2021 : Prevalensi wasting Kota Palu : 3,95 % Sulteng : 9,4 %</p> <p>2022 : Prevalensi wasting Kota Palu : 3,29 %</p>	<p>Prevalensi wasting (kurus) pada anak balita</p>
3.	Pekerjaan Umum	<p>2020 : Panjang drainase :1321,5 km Kondisi baik : 903,6 km Kondisi sedang : 78,2 km Kondisi buruk : 339,7 km</p> <p>2022 : Panjang drainase : 133,66 Km Kondisi baik : 122,82 Km Kondisi sedang : 1,87 Km Kondisi buruk : 7,46 Km Kondisi Rusak Berat : 1,51 Km</p>	<p>Sistem drainase perkotaan belum berfungsi optimal</p> <p>Sistem drainase perkotaan belum semua terukur</p>
		<p>2020 : PDAM Donggala kapasitas terpasang 185,62 l/dt Kapasitas produksi 154,42 l/dt Sambungan rumah 14527 Tingkat layanan 19,55%</p>	<p>Akses layanan air bersih perkotaan belum optimal.</p>





No	Urusan	Data	Permasalahan
		<p>PDAM Palu kapasitas terpasang 60 l/dt Kapasitas produksi 47 l/dt Sambungan rumah 7123 Tingkat layanan 9,6%</p> <p>2022 : PDAM Donggala Kapasitas Terpasang 110 l/d Kapasitas Produksi 110 l/dt Sambungan Rumah 11306 SR Tingkat Layanan 55,11 %</p> <p>PDAM Palu Kapasitas Terpasang 70 l/dt Kapasitas Produksi 70 l/dt Sambungan Rumah 10265 SR Tingkat Layanan 44,89 %</p> <p>2020: Target 100% air bersih perpipaan, capaiannya 29,15%</p> <p>2022: Target Air Bersih 95,31 % Capaian 81,36 %</p>	
		<p>2019 : Rasio panjang jalan : 0,145 Capaian : 65,91%</p> <p>2022 : Rasio Panjang Jalan : 0,442 % Capaian : 63,89 %</p>	<p>Belum optimalnya rasio panjang jalan dengan jumlah penduduk</p>
4.	Perumahan dan Kawasan Permukiman	<p>2020: Rumah tangga kumuh : 11.725 KK Luasan kawasan kumuh : 335,63 Ha</p> <p>2021: Rumah tangga kumuh : 9.814 KK Luasan kawasan kumuh : 202,76 Ha</p>	<p>Tingginya persentase rumah tangga kumuh perkotaan. (kelompok penduduk 40%terbawah)</p>
		<p>2019 : Rumah tidak layak huni : 11,4% (8.316 rumah)</p> <p>2021 : Rumah tidak layak huni : 1,59% (1.177 rumah)</p> <p>2022 : Rumah tidak layak huni : 1,73% (1.284 rumah)</p>	<p>Belum optimalnya proporsi rumah tangga yang memiliki akses terhadap hunian yang layak dan terjangkau.</p>





No	Urusan	Data	Permasalahan
5.	Penataan ruang dan pertanahan	2020 : Target RTH 30% dari luas wilayah Kota Palu, capaiannya 18,48%	Cakupan persentase luas RTH dari luas wilayah kota belum terpenuhi
		2021 : Target RTH 30% dari luas wilayah Kota Palu, capaiannya 32,83% Target RTH Publik 20% dari luas kawasan Perkotaan, capaiannya 9,56%	
		2022 : Target RTH 30% dari luas wilayah Kota Palu, capaiannya 32,83% Target RTH Publik 20% dari luas kawasan Perkotaan, capaiannya 9,56%	
5.	Penataan ruang dan pertanahan	2019 : Ketaatan terhadap RTRW :65,62%	Kurangnya ketaatan terhadap RTRW (%)
		2021 : Ketaatan terhadap RTRW :81,86%	
		2022 : Ketaatan terhadap RTRW :96,15	
5.	Penataan ruang dan pertanahan	2020 : Aset daerah yang sudah tersertifikasi : 11,88%	Belum optimalnya sertifikasi pertanahan aset daerah Sebagian besar Aset Pemda Kota Palu belum memiliki alas hak (Sertifikat Tanah) sehingga rawan terjadi kasus akuisi oleh masyarakat
		2021 : Aset daerah yang sudah tersertifikasi : 13,58%	
		2022 : Aset daerah yang sudah tersertifikasi : 19,26%	
6	Ketentraman, Ketertiban Umum dan perlindungan masyarakat (Satpol PP, BPBD, Damkar)	Satpol PP: Tahun 2022: Jumlah Pol PP : 466 orang Jumlah Linmas : 108 orang BPBD : 2020 : Kerusakan bangunan : Rusak berat : 11.643 unit Sedang : 16.050 unit Ringan : 21.354 unit Hilang : 6.522 unit	Belum optimalnya penanganan rehabilitasi dan rekonstruksi hunian pasca bencana Belum optimalnya pelaporan data pemohon huntap hingga





No	Urusan	Data	Permasalahan
		2022 : • Huntap - Tondo 2 : 1.055 unit - Talise : 599 unit - Mandiri : 308 unit - Petobo : 648 unit - Lere : 39 unit Damkar: 2020 : Wilayah Manajemen : Kebakaran (WMK) Kota Palu : 75,94 % Respon Time Rate : 60% 2022 : Wilayah Manajemen Kebakaran (WMK) Kota Palu : 75,94 % Respon Time Rate : 53,14%	penyediaannya melalui bank dunia Komitmen penghuni yang tidak sesuai perjanjian Belum terbangunnya sistem pencegahan kebakaran Wilayah Manajemen Kebakaran Belum dapat ditentukan karena Kota Palu belum memiliki Dokumen Rencana Induk Sistem Proteksi Kebakaran (RISPK)
7	Sosial	Tahun 2020 : Jumlah data terpadu kesejahteraan sosial : 19.848 jiwa Jumlah penduduk miskin : 26.731 jiwa Tahun 2021 : Jumlah data terpadu kesejahteraan sosial : 17.192 jiwa Jumlah penduduk miskin : 154.991 Jiwa Tahun 2022 : Jumlah data terpadu kesejahteraan sosial : 152.608 jiwa Jumlah penduduk miskin : Jiwa18.947 kpm	Belum optimalnya program pemberdayaan dan penanganan kemiskinan di perkotaan Belum optimalnya program pemberdayaan di karenakan belum adanya penetapan BNBA DTKS terbaru dari Kementerian Sosial RI
		Tahun 2020 : Penduduk korban penyalahgunaan NAPZA : 50 jiwa Tahun 2021 : Penduduk korban penyalahgunaan NAPZA : 6 jiwa Tahun 2022 : Penduduk korban penyalahgunaan NAPZA : 16 jiwa	Pembinaan penyalahgunaan Napza sudah melakukan Kerjasama dgn Balai rehabilitasi sentra Pangurangi (Takalar) dan Balai rehabilitasi BNN Tanahmerah (Samarinda)
		Tahun 2020 : Orang dengan HIV/AIDS : 112 jiwa Tahun 2021 : Orang dengan HIV/AIDS : 8 jiwa	Belum optimalnya penanganan penderita ODHA





No	Urusan	Data	Permasalahan
		Tahun 2022 : Orang dengan HIV/AIDS : 20 jiwa	
		Tahun 2020 : Orang dengan gangguan jiwa : 51 jiwa Tahun 2021 : Orang dengan gangguan jiwa : 24 jiwa Tahun 2022 : Orang dengan gangguan jiwa : 34 jiwa	Belum optimalnya penanganan ODGJ (sudah dilakukan Kerjasama dgn RS Madani)
		Tahun 2020 : Penyandang tuna netra : 113 jiwa Penyandang tuna rungu : 35 jiwa Penyandang tuna wicara : 72 jiwa Penyandang tuna rungu wicara 34 jiwa Penyandang tuna grahita : 128 jiwa Penyandang tuna daksa : 155 jiwa Penyandang cacat ganda : 151 jiwa	Belum optimalnya pemberian layanan rehabilitasi sosial dasar kepada tuna netra, rungu, wicara, rungu wicara, grahita, daksa dan cacat ganda
		Tahun 2021 : Penyandang tuna netra : 55 jiwa Penyandang tuna rungu : 40 jiwa Penyandang tuna wicara : 1 jiwa Penyandang tuna rungu wicara 1 jiwa Penyandang tuna grahita : 3 jiwa Penyandang tuna daksa : 102 jiwa Penyandang cacat ganda : 1 jiwa	
		Tahun 2022 : Penyandang tuna netra : 140 jiwa Penyandang tuna rungu : 103 jiwa Penyandang tuna wicara : 79 jiwa Penyandang tuna rungu wicara 39 jiwa Penyandang tuna grahita : 2 jiwa Penyandang tuna daksa : 343 jiwa Penyandang cacat ganda : 1 jiwa	





No	Urusan	Data	Permasalahan
		Tahun 2021 : Gelandangan dan pengemis : 122 jiwa Anak jalanan : 21 jiwa Anak terlantar : 4 kasus Lansia terlantar : 122 jiwa Disabilitas terlantar : 184 kasus Orang terlantar : 0 jiwa Mantan narapidana : 0 kasus Tuna susila : 187 jiwa Bayi terlantar : 1 kasus Tahun 2022 : Pengemis : 150 jiwa Anak jalanan : 21 jiwa Anak terlantar : 4 kasus Lansia terlantar : 122 jiwa Disabilitas terlantar : 100 kasus Orang terlantar : 0 jiwa Mantan narapidana : 0 kasus Tuna susila : 0 jiwa Bayi terlantar : 1 kasus	Belum optimalnya pembinaan pemberian layanan rehabilitasi sosial dasar kepada gelandang dan pengemis serta anak jalanan

2. Identifikasi Permasalahan Pembangunan Daerah Terkait Urusan Pemerintahan Wajib yang tidak berkaitan dengan Pelayanan Dasar di Kota Palu

Permasalahan daerah yang berkaitan dengan urusan pemerintahan wajib yang tidak berkaitan dengan pelayanan dasar yang terdapat di Kota Palu dijabarkan dalam tabel sebagai berikut:

Tabel 2.122
Permasalahan Kota Palu Berhubungan Dengan Urusan Pemerintahan Wajib yang tidak Berkaitan Pelayanan Dasar

No.	Urusan	Data	Permasalahan
1	Tenaga Kerja	Tingkat pengangguran terbuka kota palu tahun 2018, 5,81%, meningkat menjadi 6,32% ditahun 2019 dan terus mengalami peningkatan ditahun 2020 menjadi 8,38%	Banyaknya pengangguran dan kurangnya tenaga profesional
2	Pemberdayaan perempuan dan perlindungan anak	2017 : 92 kasus 2018 : 79 kasus 2019 : 85 kasus 2020 : 70 kasus 2021 : 103 kasus 2022: 78 kasus	Masih terjadi Kekerasan terhadap perempuan





No.	Urusan	Data	Permasalahan
		2014-2019 : 5 orang 2019-2024 : 4 orang Standar 30% dari 35 kursi DPRD Kota Palu	Rendahnya keterwakilan perempuan dalam parlemen
		2017 : 35 kasus 2018 : 33 kasus 2019 : 59 kasus 2020 : 63 kasus 2021 : 33 kasus 2022 : 45 kasus	Tingginya tingkat kekerasan terhadap anak
		2017 : 35 kasus 2018 : 32 kasus 2019 : 30 kasus 2020 : 20 kasus 2021 : 32 kasus 2022 : 25 kasus	Masih tingginya anak yang berhadapan dengan hukum
		2020 : Jumlah pernikahan dini : 179 2021 : Perempuan : 14 Laki - laki : 1	Masih tingginya angka pernikahan dini
3	Pangan	Nilai skor Pola Pangan Harapan Tahun 2018 dan 2019 masih 90,4%	Belum optimalnya peningkatan skor Pola Pangan Harapan (PPH)
		Capaian data tahun 2018 dan 2019 sebesar 2090 Kkal/Kap/Hari	Belum optimalnya konsumsi energi penduduk per kapita per hari.
4	Lingkungan Hidup dan kehutanan	Persentase sampah yang tertangani Tahun 2018 hanya sebesar 37,18%	Pengelolaan persampahan Kota belum optimal
		Terdapat 44 unit RTH dengan Luas 51.899 meter ² pada tahun 2018	Proporsi Ruang Terbuka Hijau (RTH) belum Terpenuhi
5	Kependudukan dan catatan sipil	Masih terdapat 1.334 yang belum memiliki E-KTP (Tahun 2019) Tahun 2022 : Kepemilikan KTP : 99,50% (Jumlah penduduk yang memiliki KTP 264.910 : Jumlah penduduk wajib KTP > 17 atau sudah pernah menikah 266.263)	Masih terdapat Penduduk Belum memiliki identitas kependudukan





No.	Urusan	Data	Permasalahan
		Kepemilikan Akta Kelahiran per 1000 penduduk : 65,51% (Jumlah penduduk yang memiliki akta kelahiran 245.535 : jumlah penduduk 374.779)	
		Rasio anak (0-18 Tahun) yang ber Akte Kelahiran Tahun 2018 sebesar 30,1%	Masih rendanya Rasio anak (0-18 Tahun) yang belum ber Akte kelahiran
6	Pemberdayaan Masyarakat	Tahun 2020 sebanyak 46 LPM	LPM Belum berfungsi secara optimal
		Tahun 2021: Presentase PKK Aktif sebesar 100%	PKK belum ditunjang dengan sarana dan prasarana yang memadai
7	Pengendalian Penduduk dan Keluarga Berencana	Tahun 2018: Rasio akseptor KB sebesar 79,68%	Masih terdapat pasangan usiasubur yang belum menjadi akseptor KB
		Tahun 2021: Rasio akseptor KB sebesar 80,70%	
		Tahun 2022: Rasio akseptor KB sebesar 41,8%	jumlah menurun karena kurangnya penginputan pada Faskes, data diperoleh dari aplikasi new siga yang diinput masing-masing faskes
		Laju Pertumbuhan Penduduk Tahun 2021 sebesar 1,71%	Masih Tingginya Laju Pertumbuhan Penduduk
Tahun 2022 Sebesar 1,72%			
		2020 : Akseptor KB : 2.375	Belum optimalnya pelayanan kontrasepsi
		2021 : Akseptor KB : 49.746	





No.	Urusan	Data	Permasalahan
		2022 : Akseptor KB : 52.674	
8	Perhubungan	2020 : Jumlah angkutan kota : 468	Belum optimalnya sistem transportasi Kota Palu
		2021 : Jumlah angkutan kota : 64	
		2022 : Jumlah angkutan kota : 49	Masih banyak angkutan kota yang belum terdata di Organda
		2018 : Jumlah titik parkir : 704	Belum optimalnya manajemen perpajakan di Kota Palu
		2021 : Jumlah titik parkir : 210	
2022 : Jumlah titik parkir : 203	Masih lemahnya regulasi terkait pengelolaan parker		
9	Komunikasi dan Informatika	2019 : Jumlah OPD yang terintegrasi dalam sistem informasi (Website) : 39 OPD	Belum optimalnya pemanfaatan TIK dalam mencapai <i>Good Governance</i>
		2018 : Terdapat 44 unit RTH	Belum tersedianya untuk pemanfaatan TIK di Ruang Terbuka Hijau (Ruang Publik)
10	Koperasi, Usaha Kecil, dan Menengah	Tahun 2018 Jumlah Koperasi Primer sebanyak 270 Buah dan dinyatakan tidak aktif sebanyak 100 Buah.	Menurunnya status koperasi aktif





No.	Urusan	Data	Permasalahan
		Tahun 2022 Jumlah Koperasi Primer sebanyak 217 Buah dan dinyatakan tidak aktif sebanyak 129 Buah.	Menurunnya status koperasi aktif karena ada beberapa koperasi yang pindah wilayah ke provinsi
		2020 : Jumlah UMKM : 1.488 2021-2022 : Jumlah UMKM : 19.058	UMKM Belum berkembang dengan baik.
11	Penanaman Modal dan Perizinan	2019 : Jumlah Investor Berskala dan Nasional (PMDN/PMA) : 45 Jumlah Investor : PMA 25 investor, PMDN 276 investor (data rilis kemen investasi /BKPM s/d TW 3 tahun 2022)	Belum updatenya data dan peta potensi investasi Kota Palu.
12	Pemuda dan Olah Raga	Jumlah organisasi pemuda sebanyak 378 organisasi di Tahun 2018 Jumlah organisasi pemuda sebanyak 386 organisasi di Tahun 2021 – 2022	Belum optimalnya pembinaan terhadap organisasi pemuda dalam peningkatan peran pemuda di masyarakat
		Jumlah organisasi olahraga Tahun 2019 sebanyak 205 organisasi. Organisasi yang melakukan pembinaan sebanyak 62 organisasi atau sekitar 30% dari jumlah organisasi yang ada.	Belum optimalnya pembinaan yang dilakukan oleh organisasi olahraga dalam menciptakan atlet berprestasi
		Tahun 2020 – 2022 : Lapangan Voly sebanyak 70 unit.	Sarana dan prasarana olahraga masih sangat terbatas





No.	Urusan	Data	Permasalahan
		<p>Lapangan Basket sebanyak 14 unit.</p> <p>Lapangan Tenis sebanyak 15 unit.</p> <p>Lapangan futsal sebanyak 33 unit.</p> <p>Stadion Sepak Bola sebanyak 2 unit.</p> <p>Stadion Atletik 1 unit.</p> <p>Lapangan Bulu tangkis sebanyak 37 unit.</p> <p>Gedung olahraga sebanyak 3 unit.</p> <p>Rumah Biliar sebanyak 12 unit.</p> <p>Lapangan olahraga terbuka sebanyak 6 unit.</p>	
13	Statistik	Persentase keterisian data : 75%	Belum optimal keterisian data OPD
14	Persandian	Kategori pemilahan kerahasiaan dokumen negara : cukup	Belum optimalnya tugas dan fungsi kelembagaan persandian
15	Perpustakaan	Jumlah perpustakaan di Kota Palu Sebanyak 60 unit di Tahun 2019	Rendahnya minat baca dan koleksi bahan pustaka
16	Kearsipan	<p>Jumlah pengelola arsip sebanyak 13 Orang pada Tahun 2020</p> <p>Jumlah arsip dinamis 340 dokumen terduplikasi</p>	Masih terbatasnya SDM ahli dan trampil di bidang kearsipan.





3. Identifikasi Permasalahan Pembangunan Daerah Terkait Urusan Pilihan Pemerintah Kota Palu.

Permasalahan pembangunan daerah terkait urusan pilihan Pemerintah Kota Palu teridentifikasi sebagai berikut.

Tabel 2.133
Permasalahan Kota Palu
Berkaitan Urusan Pemerintahan Pilihan

No.	Bidang	Data	Permasalahan
1	Perikanan dan Kelautan	Data Tahun 2019 : Kawasan perikanan budidaya sebesar 20,33 Ha. Produksi perikanan budidaya sebesar 154,06 Ton. Produksi olahan perikanan sebesar 8.802 Ton. Produksi perikanan tangkap sebesar 1.111 Ton. Jumlah kelompok pengolah hasil perikanan sebesar 63 kelompok. Jumlah pemasar hasil perikanan sebesar 800 orang. Jumlah pembudidaya ikan sebesar 448 orang. Luas lahan potensi budidaya 0,55 Km ² . Jumlah BBI UPTD tersedia 1 unit	Belum optimalnya pemberdayaan masyarakat pada budidaya perikanan.
			Belum optimalnya dukungan sarpras bagi nelayan pasca bencana.
			Belum optimalnya fungsi UPTD Balai Benih Ikan (BBI) untuk mensuplai kebutuhan benih ikan air tawar
2	Kebudayaan dan Pariwisata	Jumlah kunjungan wisata Tahun 2019 turun sebesar 91,29% dari tahun sebelumnya. Jumlah kunjungan wisata (wisman dan wisnus) Tahun 2019 sebesar 25.349 orang. Tahun 2018 sebesar 291.104 orang Tahun 2022 Jumlah kunjungan wisata turun sebesar 79% dari tahun sebelumnya Jumlah kunjungan wisata (wisman dan wisnus)	Belum optimalnya pengembangan destinasi pariwisata/agrowisata





No.	Bidang	Data	Permasalahan
		Tahun 2022 sebesar 17.602 orang	
		PP No.50 Tahun 2011 Tentang Rencana Induk Pembangunan Kepariwisata Nasional tahun 2011 -2025	Sudah tersedia Rencana Induk Pembangunan Pariwisata Kota Palu (RIPARKOT)
3	Kebudayaan	Masih kurangnya SDM pelaku kebudayaan yang terlatih.	Peningkatan <i>Skill</i> pelaku kebudayaan Hal-hal yang perlu dilakukan : <ol style="list-style-type: none"> 1. Perlu adanya diskusi budaya 2. Perlu adanya Bimbingan teknis kepada Staf terkait DAPOBUD 3. Adanya ruang ruang ekspresi kepada Seniman, Budayawan dan sejarawan 4. Memfasilitasi Pegawai bidang Kebudayaan untuk mengikuti kompetensi Pamong 5. Belum adanya Tim Ahli Warisan Budaya 6. Perlu Sosialisasi Undang Undang Pemajuan Kebudayaan No. 5 Tahun 2017 dan Undang Undang Cagar Budaya No 11 Tahun 2010. 7. Adanya sebuah Peraturan Daerah tentang Pemajuan Kebudayaan Daerah dan Peraturan Daerah tentang Cagar Budaya. 8. Harus ada Pemutahiran Data Kebudayaan





No.	Bidang	Data	Permasalahan
4	Pertanian	Kawasan perkebunan sebesar 4.893,97 Ha. Kawasan tanaman pangan sebesar 427,45 Ha. Persentase produktivitas pertanian Tahun 2019 turun sebesar 0,44% dari tahun sebelumnya.	Belum Optimalnya penyediaan dan pengelolaan pertanian perkotaan (Agrowisata).
5	Energi dan Sumber Daya Mineral	Jumlah izin dan produksi sumber daya mineral	Belum optimalnya koordinasi dan sinkronisasi penanganan terhadap dampak lingkungan
6	Perdagangan dan Perindustrian	2022 : Jumlah Pasar Harian sebanyak 5 pasar Jumlah Pasar Mingguan sebanyak 4 pasar. 2019 : Persentase retribusi pasar Tahun 2019 adalah 86%. 2022: Persentase retribusi jasa usaha (retribusi penyediaan fasilitas pasar/pertokoan yang dikontrakkan) 75 %	Pasar silae tidak beroperasi sejak 28 september 2018, karena terkena dampak tsunami /bangunan rusak Belum optimal pengelolaan retribusi pasar Disebabkan karena belum optimal pengelolaan retribusi pasar, bea retribusi harian Rp. 3.000 baru diberlakukan bulan mei , perubahan kenaikan harga sewa tempat diberlakukan di bulan juni 2022
		Jumlah IKM yang masuk dalam kelurahan Inovasi sejumlah 33 IKM. Kontribusi sektor Industri pengolahan/ <i>Manufacturing</i> terhadap PDRB ADHB Tahun 2019 turun 0,62%, sedangkan ADHK turun sebesar 0,19%.	Belum optimalnya penanganan sektor industri khususnya IKM dibidang SDM, produksi dan pemasaran.
		Laporan Audit Kinerja KEK (Diisi Oleh Tim Teknis)	Belum optimalnya manajemen dan kewirausahaan di KEK





4. Identifikasi Permasalahan Pembangunan Daerah Terkait Urusan Penunjang Pemerintah Kota Palu

Urusan penunjang berdasarkan Pasal 12 ayat (3) Undang-Undang Nomor 23 Tahun 2014 tentang Pemerintahan Daerah adalah Urusan pemerintahan yang menjadi kewenangan daerah. Berikut beberapa permasalahan berkaitan urusan penunjang Pemerintah Kota Palu dengan sebagai berikut.

Tabel 2.134
Permasalahan Kota Palu
Berkaitan Urusan Pemerintahan Penunjang

No.	Bidang	Data	Permasalahan
1	Perencanaan	Jumlah program dalam RPJMD 2021-2026 sejumlah 231 program. Jumlah program dalam P-RKPD Tahun 2022 sejumlah 185 program. Jumlah program dalam penjabaran APBD sejumlah 185 program. Konsistensi program P-RKPD terhadap RPJMD sebesar 80,09%. Konsistensi program P-APBD terhadap P-RKPD TW IV Tahun 2022 sebesar 100,00% sedangkan terhadap RPJMD 80,09%. Pada TW IV Tahun 2022 P-APBD terhadap P-RKPD sebesar 100,00% terhadap RPJMD sebesar 0,09%. Pada TW IV Tahun 2022 P-APBD terhadap P-RKPD sebesar 100,00% terhadap RPJMD sebesar 80,09%.	Belum optimalnya pemanfaatan hasil evaluasi sebagai dasar pengembangan perencanaan.
		Seluruh OPD Kota Palu kurang memiliki tenaga teknis dengan kualifikasi pendidikan khusus terkait pengelola data.	Belum tersedianya kompetensi SDM spesifik pengelola data
			Belum optimalnya penyediaan <i>updating</i> data sebagai basis perencanaan
2	Keuangan	Data Aset Daerah	Belum optimalnya pengelolaan <i>e_budgeting</i>





No.	Bidang	Data	Permasalahan
			<ol style="list-style-type: none"> 1. Sebagian besar OPD belum memahami kedudukannya dalam pengelolaan aset 2. Perencanaan BMD yang belum sesuai prosedur 3. Kurangnya SDM pengelola Barang Milik Daerah (BMD) 4. Masih simpang siurnya aplikasi (dari SIMDA ke SIPD) 5. Penerapan regulasi pengelolaan Barang Milik Daerah (BMD) belum maksimal dilakukan 6. Pemanfaatan penggunaan ,pemindahtanganan, pemusnahan dan penghapusan BMD belum optimal 7. Belum optimalnya tata kelola asset daerah
3	Pendapatan	<p>Penerimaan Retribusi daerah kota palu, tahun 2019 hanya tercapai 62,64 persen, Kontribusi PAD Tahun 2018 terhadap pendapatan daerah sebesar 19,09 persen.</p> <p>Penerimaan Retribusi daerah kota palu, tahun 2022 tercapai 115,30 persen, Kontribusi PAD tahun 2022 terhadap pendapatan daerah sebesar 15,59 persen.</p>	<p>Belum optimalnya kinerja pengelolaan Pendapatan Asli Daerah (PAD) Kota Palu</p> <p>Belum optimalnya pemanfaatan sistem informasi teknologi dalam pengelolaan pajak dan retribusi daerah</p> <p>Belum terintegrasinya sistem informasi yang mengintergrasikan berbagai lembaga pengelola pajak dan retribusi dengan lembaga perbankan</p>





No.	Bidang	Data	Permasalahan
			Belum Optimalnya kinerja masing-masing bidang sebagai sumber penghasil pengelola pendapatan
4	Kepegawaian Pendidikan dan Pelatihan Daerah	Jumlah Pegawai yang mendapat bantuan biaya Pendidikan : Tahun 2015 : 12 Orang Tahun 2016 : 69 Orang Tahun 2017 : 68 Orang Tahun 2018 : 77 Orang Tahun 2019 : 78 Orang Tahun 2020 : 3 Orang Tahun 2021 : 0 Orang Tahun 2022 : 7 Orang	Relatif Kecilnya Proporsi Pendanaan untuk Pendidikan Aparatur Sipil Negara di Daerah
5	Penelitian dan Pengembangan	Perwali no. 32 tahun 2017 Tidak ada peneliti fungsional balitbangda kota palu	Belum tersedianya Rencana Induk Penelitian Kota Palu Belum optimalnya kompetensi SDM bidang penelitian
		Belum ada	Belum terbentuknya Dewan Riset Daerah Kota Palu
		Tahun 2022 : Inovasi yang terdaftar di kementerian dalam negeri sejumlah 11 inovasi yang diampuh oleh 5 OPD	Masih rendahnya proporsi jumlah inovasi yang dilakukan oleh OPD yang memenuhi syarat untuk menjadi inovasi daerah





No.	Bidang	Data	Permasalahan
6	Pemerintahan Umum	Penghargaan yang diterima pemerintah Kota Palu : Tahun 2017 : 5 penghargaan Tahun 2018 : 8 penghargaan Tahun 2019 : 8 penghargaan	Masih rendahnya jumlah penghargaan yang diterima oleh pemerintah sebagai wujud apresiasi pencapaian kinerja pembangunan
		Indeks Kepuasan Masyarakat (IKM) tahun 2019 : - Kota Palu 90,31 poin (hijau) - Pendidikan dasar 81,52 poin (baik) - Puskesmas 78,35 poin (baik) - RSUD Anutapura 75,64 poin (baik) - Dinas Pelayanan Perizinan Terpadu 82,56 (baik) - Dinas Kependudukan dan Pencatatan Sipil 78,30 poin(baik)	Belum optimalnya capaian standar indeks kepuasan masyarakat
		Indeks Kepuasan Masyarakat (IKM) tahun 2022 : - Kota Palu (kriteria hijau) - Puskesmas : 81,03 point (kriteria baik) - RSUD Anutapura : 77,78 point (kriteria baik) - Dinas Penanaman Modal Pelayanan Terpadu satu Pintu : 99,78 point (kriteria sangat baik) - Dinas Kependudukan dan Pencatatan Sipil : 80,42 point (kriteria baik)	Belum optimalnya capaian standar indeks kepuasan masyarakat
7	Inspektorat	Realisasi Level Kapabilitas APIP thn 2019 : Level 2 (penuh)	Belum optimalnya dampak hasil pemeriksaan APIP terhadap kinerja perangkat daerah





No.	Bidang	Data	Permasalahan
		<p>Jumlah rekomendasi yang ditindaklanjuti tahun 2020 : 46 %</p> <p>Jumlah Aparat Pengawas Intern Pemerintah (APIP / Pejabat fungsional) thn 2020 : Auditor : 22 orang Pejabat Pengawas Urusan Pemerintahan Daerah (PPUPD) : 10 orang</p> <p>2022 : Auditor : 33 orang Pejabat Pengawas Urusan Pemerintahan Daerah (PPUPD) : 14</p> <p>Jumlah anggaran Penyelenggaraan Pengawasan Inspektorat tahun 2022 : Rp. 1,678,233,900</p> <p>Jumlah hasil pemeriksaan inspektorat daerah kota palu tahun 2020 : 29 OPD</p>	<p>Belum efektifnya Sistem Pengendalian Internal OPD dalam upaya preventif setiap temuan</p> <p>Masih kurangnya SDM APIP</p> <p>Belum proporsional jumlah anggaran dengan kinerja APIP</p>
8	Kesbangpol	<p>Data kelembagaan masyarakat dan ormas :</p> <p>2020 : 253 2021 : 245 2022 : 245</p>	<ul style="list-style-type: none"> - Belum optimalnya peran kelembagaan masyarakat untukantisipasi dini berbagai konflik SARA dan penyebaran paham radikalisme - Belum optimalnya monitoring terhadap aktivitas dan keberadaan ormas



BAB 3

Kerangka Ekonomi Daerah & Keuangan Daerah





BAB III

KERANGKA EKONOMI DAERAH DAN KEUANGAN DAERAH

3.1 Arah Kebijakan Ekonomi Daerah

Kerangka ekonomi makro Kota Palu merupakan evaluasi dan proyeksi mengenai: (1) pendapatan per kapita yang mengukur daya beli masyarakat, (2) pertumbuhan ekonomi yang menggambarkan produktivitas sektor-sektor dalam perekonomian, (3) struktur ekonomi yang menjelaskan kontribusi masing-masing sektor ekonomi terhadap Produk Domestik Regional Bruto (PDRB), serta (4) perkembangan inflasi untuk menjelaskan bias kenaikan harga bagi pertumbuhan ekonomi. Selain empat indikator ekonomi tersebut, juga akan disertakan indikator-indikator lain sebagai penunjang dalam menyusun kerangka ekonomi makro daerah.

Indikator-indikator yang membentuk kerangka ekonomi daerah digunakan sebagai dasar bagi penyusunan proyeksi ekonomi. Selanjutnya, hasil proyeksi ekonomi tersebut akan digunakan sebagai dasar asumsi dalam melakukan prediksi kondisi keuangan daerah, lebih tepatnya pendapatan daerah yang bersumber dari Pendapatan Asli Daerah (PAD). Namun, perlu diperhatikan bahwa hasil proyeksi tersebut lebih berperan sebagai asumsi yang mendasari penyusunan rencana-rencana pembangunan ekonomi, daripada sebagai suatu target kinerja yang harus dicapai.

Sistem perekonomian senantiasa melibatkan pemerintah, swasta dan masyarakat. Sejalan dengan semangat partisipasi dalam pembangunan, maka pemerintah kota berupaya menarik minat investasi pelaku usaha di Kota Palu, antara lain melalui penciptaan peluang-peluang usaha di berbagai sektor ekonomi. Serangkaian kebijakan ekonomi yang dijabarkan melalui program/kegiatan pembangunan, diharapkan memperoleh apresiasi positif dari pelaku usaha yang ditandai dengan meningkatnya investasi daerah, sebagai salah satu indikator membaiknya kinerja ekonomi daerah.





3.1.1. Kondisi Ekonomi Daerah Tahun 2021 dan Tahun 2022

a. Struktur Ekonomi

Kontraksi ekonomi atas dampak pandemi Covid-19 pada Tahun 2020 terkoreksi dengan berbagai upaya untuk bangkit pada Tahun 2021 dengan pertumbuhan ekonomi sebesar 5,94. Pertumbuhan tersebut didorong oleh 17 sektor lapangan usaha yang kembali memulai trend positif. Produk Domestik Regional Bruto (PDRB) Kota Palu Tahun 2021 berdasarkan harga berlaku sebesar Rp. 26.135.980 juta. Nilai ini mengalami kenaikan sebesar 8,11% dibandingkan tahun sebelumnya sebesar Rp. 24.889.981,47 juta dengan selisih sebesar Rp. 1.960.090,1 juta.

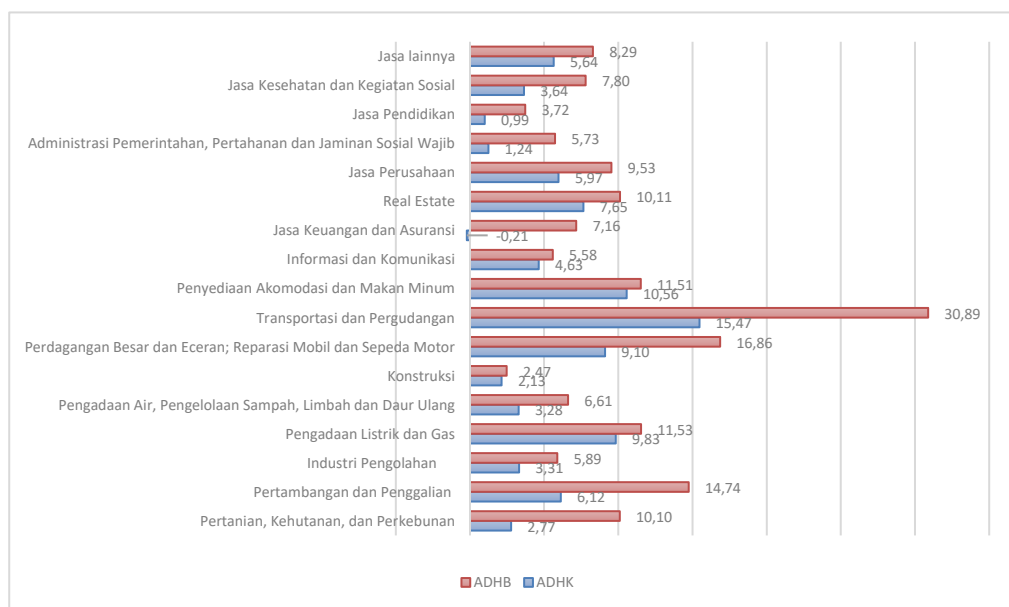
Berdasarkan data yang dirilis BPS 4 Sektor yang paling besar kontribusinya terhadap PDRB atas dasar harga berlaku yaitu sektor Konstruksi (19,30%), sektor administrasi pemerintahan, pertahanan dan jaminan sosial wajib (14,53%), sektor perdagangan besar dan eceran, reparasi mobil dan sepeda motor (10,45%) dan informasi dan komunikasi (9,89%). Sedangkan 13 sektor lainnya peranannya berada pada rentan 0,9-7,6%. Diantara 13 sektor tersebut 3 sektor dengan peranan paling kecil adalah sektor pengadaan listrik dan gas (0,13%), sektor pengadaan air, pengelolaan sampah, limbah, dan daur ulang (0,30%), sektor penyediaan akomodasi dan makan minum (0,94%), dan sektor jasa lainnya (0,93%).

Perekonomian Kota Palu berdasarkan besaran Produk Domestik Regional Bruto (PDRB) atas dasar harga berlaku selama tahun 2022 mencapai Rp 28,45 triliun. Secara nominal, pada tahun 2022 PDRB Kota Palu atas dasar harga berlaku bertambah sebesar 2,27 triliun rupiah dibanding PDRB Kota Palu tahun 2021 yang sebesar Rp 26,17 triliun. Sedangkan berdasarkan harga konstan 2010, PDRB Kota Palu tahun 2022 mencapai rupiah, bertambah Rp 707,21 miliar. dibanding nilai PDRB atas dasar harga konstan tahun 2021 yang sebesar Rp 16,39 triliun. Sehingga, ekonomi Kota Palu meningkat 4,32 % dibanding tahun 2021. Perekonomian Kota Palu tahun 2022 dibanding tahun 2021 mengalami pertumbuhan sebesar 4,32 %.





Penurunan kasus pandemi Covid-19 dan pencabutan PPKM (Pemberlakuan Pembatasan Kegiatan Masyarakat) membuat mobilitas masyarakat kembali normal sehingga kegiatan ekonomi di Kota Palu pada tahun 2022 berangsur pulih. Hal tersebut terlihat dari pertumbuhan yang terjadi pada semua lapangan usaha kecuali Jasa Keuangan dan Asuransi yang berkontraksi sebesar 0,21 %. Lapangan usaha yang mengalami pertumbuhan signifikan adalah Transportasi dan Pergudangan sebesar 15,47 %, diikuti oleh Penyediaan Akomodasi dan Makan Minum sebesar 10,56 %, Pengadaan Listrik dan Gas sebesar 9,84 %, dan Perdagangan Besar dan Eceran; Reparasi Mobil dan Sepeda Motor sebesar 9,10 %. Pertumbuhan PDRB per lapangan usaha Tahun 2022 dapat dilihat pada gambar 3.1 berikut:



Sumber : Berita Resmi Statistik Tahun 2022

Gambar 3.1
Pertumbuhan PDRB per Lapangan Usaha Tahun 2022

Struktur PDRB Kota Palu menurut lapangan usaha atas dasar harga berlaku tahun 2022 tidak menunjukkan perubahan berarti. Perekonomian Kota Palu masih didominasi oleh Lapangan Usaha Konstruksi sebesar 18,17 %; diikuti oleh Administrasi Pemerintahan, Pertahanan dan Jaminan Sosial Wajib sebesar 14,11 %; dan Perdagangan Besar dan Eceran; Reparasi Mobil dan Sepeda Motor sebesar 11,23 %. Peranan ketiga lapangan usaha tersebut dalam perekonomian Kota Palu mencapai 43,51 %. Data time series PDRB





Kota Palu ADHK dan ADHB Tahun 2018 hingga 2022 dapat dilihat pada Tabel 3.1 di bawah ini :

Tabel 3.1
PDRB Kota Palu Atas Dasar Harga Konstan dan Atas Dasar Harga Berlaku Menurut Lapangan Usaha Tahun 2018-2022
(Jutaan Rupiah)

No	Lapangan Usaha	2018	2019	2020	2021	2022
1	Pertanian, Kehutanan, dan Perkebunan	662.060	670.096	659.801	665.490	683.940
		921.711	973.764	974.147	1.001.660	1.102.810
2	Pertambangan dan Penggalian	1.014.918	1.166.936	923.844	990.320	1.050.940
		1.451.687	1.808.869	1.472.082	1.587.270	1.821.290
3	Industri Pengolahan	1.180.608	1.149.779	1.131.203	1.168.590	1.207.260
		1.607.913	1.571.544	1.588.989	1.695.980	1.795.790
4	Pengadaan Listrik dan Gas	30.780	31.424	31.750	33.380	36.660
		29.023	31.276	31.852	33.820	37.720
5	Pengadaan Air, Pengelolaan Sampah, Limbah dan Daur Ulang	50.615	49.004	48.565	50.920	52.590
		64.193	68.152	71.860	77.290	82.400
6	Konstruksi	2.216.300	2.735.278	2.655.143	2.780.650	2.839.830
		3.724.379	4.665.252	4.692.048	5.045.060	5.169.760
7	Perdagangan Besar dan Eceran; Reparasi Mobil dan Sepeda Motor	1.547.307	1.590.899	1.473.641	1.675.810	1.828.390
		2.220.024	2.485.642	2.344.665	2.732.330	3.193.090
8	Transportasi dan Pergudangan	1.438.204	1.420.453	914.367	990.820	1.144.110
		2.198.600	2.407.804	1.556.080	1.717.230	2.247.610
9	Penyediaan Akomodasi dan Makan Minum	160.878	148.315	127.796	148.080	163.720
		249.006	237.578	208.652	248.750	277.390
10	Informasi dan Komunikasi	1.597.988	1.755.683	1.915.374	2.016.540	2.109.970
		1.994.364	2.288.772	2.465.361	2.584.280	2.728.530
11	Jasa Keuangan dan Asuransi	945.436	897.408	962.382	1.054.560	1.052.300
		1.267.975	1.299.037	1.390.908	1.552.980	1.664.180
12	Real Estate	400.804	387.980	389.356	402.680	433.470
		565.959	568.689	576.888	616.330	678.660
13	Jasa Perusahaan	179.578	188.654	182.865	187.890	199.100
		263.959	279.259	275.318	288.150	315.620
14	Administrasi Pemerintahan, Pertahanan dan Jaminan Sosial Wajib	2.055.219	2.138.074	2.169.956	2.273.120	2.301.380
		3.240.726	3.447.844	3.563.721	3.796.790	4.014.430
15	Jasa Pendidikan	1.209.404	1.201.432	1.174.433	1.196.090	1.207.980
		1.898.137	1.929.051	1.909.814	1.978.530	2.052.200
16	Jasa Kesehatan dan Kegiatan Sosial	480.719	514.517	552.662	591.510	613.040
		702.124	751.762	822.901	937.300	1.010.370
17	Jasa lainnya	152.909	156.358	154.339	159.140	168.120
		219.105	232.077	230.605	242.230	262.300
PDRB	Atas Dasar Harga Konstan (ADHK)	15.323.730	16.202.288	15.467.476	16.385.590	17.092.800
	Atas Dasar Harga Berlaku (ADHB)	22.618.887	25.046.371	24.175.890	26.135.980	28.454.150

Sumber : Kota Palu Dalam Angka Tahun 2023

Keterangan : Atas Dasar Harga Berlaku (ADHB)
 Atas Dasar Harga Konstan (ADHK)

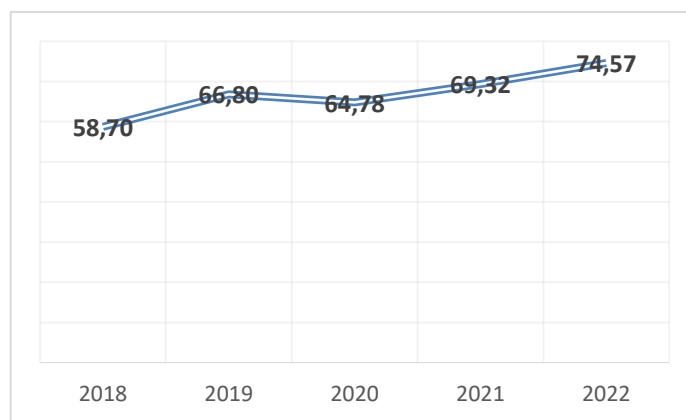




b. Produk Domestik Regional Bruto Per Kapita

Pada Tahun 2018 sebesar Rp. 58,7 juta dan mengalami kenaikan 13,80 % diTahun 2019 juga menjadi Rp. 66,8 juta, sedangkan pada Tahun 2020 PDRB Per Kapita mengalami penurunan sebesar Rp. 20,2 juta atau -3,02 % sebagai dampak dari kontraksi pertumbuhan ekonomi. Kondisi kian membaik dengan tren peningkatan pada dua tahun setelahnya, Tahun 2021 sebesar Rp. 69,32 Juta dan Rp 74,57 Juta pada Tahun 2022.

Dari data tersebut terlihat bahwa walaupun sempat berkontraksi pada Tahun 2020 namun rata-rata pertumbuhan PDRB Per Kapita Kota Palu Tahun 2018-2022 positif dengan angka 6,89 %. Perkembangan PDRB perkapita Kota Palu Tahun 2018-2022 secara terinci dapat dilihat pada Gambar 3.2 di bawah ini :



Sumber: BPS, 2021

Gambar 3.2
PDRB Perkapita Kota Palu Tahun 2018 – 2022
(dalam juta Rupiah)

c. Laju Inflasi

Inflasi Kota Palu selama lima tahun terakhir cukup fluktuatif. Inflasi paling tinggi terjadi pada Tahun 2018 sebesar 6,46% hal itu dipicu karena dampak yang ditimbulkan akibat gempa yang melanda wilayah Kota Palu, Kabupaten Sigi, dan Donggala pada 28 September 2018. Pada Tahun 2019 kembali terjadi deflasi sebesar 4,16% menjadi 2,3% namun ini bukan kabar baik karena deflasi dipicu penurunan daya beli masyarakat akibat bencana alam yang melanda. Deflasi berlanjut di Tahun 2020 dengan penurunan sebesar 0,49%, bencana





selanjutnya adalah pandemi covid-19 yang berakibat pada pembatasan aktivitas masyarakat. Meski secara akumulatif terjadi deflasi namun sektoral masih terdapat inflasi salah satunya pada sektor perdagangan eceran khususnya peralatan olahraga. Peningkatan permintaan peralatan olahraga disebabkan oleh keinginan masyarakat berolahraga untuk meningkatkan kebugaran dan imunitas. Tahun 2021 inflasi sebesar 2,14%, diantara komoditas yang memiliki andil positif terbesar terhadap inflasi yakni cabai rawit dan angkutan udara.

Rata-rata laju pertumbuhan inflasi Kota Palu dari Tahun 2017 hingga Tahun 2021 sebesar 3,41%, lebih tinggi dari rata-rata inflasi nasional sebesar 2,60%. Selanjutnya pada Tahun 2022 inflasi berada pada angka 5,81% penyebabnya terutama dipengaruhi oleh dampak penyesuaian harga bahan bakar minyak (BBM) bersubsidi pada September 2022, namun perkembangan bulanan menunjukkan inflasi pasca kenaikan harga BBM kembali terkendali tercermin pada ekspektasi inflasi dan tekanan inflasi yang terus menurun. Secara lengkap inflasi Kota Palu dan Indonesia Tahun 2018 – 2022 ditunjukkan pada Tabel 3.2 di bawah ini.

Tabel 3.2
Rata-rata Pertumbuhan Inflasi Kota Palu (%)
Tahun 2018-2022

Inflasi	Tahun					Rata-rata Pertumbuhan
	2018	2019	2020	2021	2022	
Kota Palu	6,46	2,3	1,81	2,14	5,81	3,70
Indonesia	3,13	2,72	1,68	1,87	5,51	2,98

Sumber: Kota Palu Dalam Angka Tahun 2022

Beberapa komoditas yang memiliki andil terhadap inflasi YoY (Desember 2022 terhadap Desember 2021) antara lain: bensin (0,79%); bahan bakar rumah tangga (0,73%); angkutan udara (0,54%); tukang bukan mandor (0,51%); kontrak rumah (0,38%); bawang merah (0,15%); sabun mandi (0,14%); telur ayam ras (0,14%); rokok kretek filter (0,13%); serta rokok putih (0,10%).





Sementara itu, beberapa komoditas yang memiliki andil negatif terhadap inflasi Yoy (Desember 2022 terhadap Desember 2021) antara lain: cabai rawit (0,19%); ikan selar/ ikan tude (0,12%); cabai merah (0,05%); telepon seluler (0,04%); kerudung/ jilbab (0,03%); semangka (0,03%); pembalut wanita (0,02%); daster (0,02%); sabun cair/ cuci piring (0,02%); serta baju kaos berkerah pria (0,02%). Inflasi Kota Palu Menurut Kelompok Pengeluaran Tahun 2022 diuraikan dalam Tabel 3.3 sebagai berikut :

Tabel 3.3
Inflasi Kota Palu Menurut Kelokpok Pengeluaran
Tahun 2022 (dalam %)

No.	Sumber Inflasi	Tahun
		2022
	Umum	5,81
1	Makanan Jadi, Minuman, Rokok, dan Tembakau	0,89
2	Pakaian dan Alas Kaki	0,17
3	Perumahan, Air, Listrik, dan Bahan Bakar Rumah Tangga	1,96
4	Perlengkapan, Peralatan, dan pemeliharaan Rutin Rumah Tangga	0,20
5	Kesehatan	0,01
6	Transportasi	1,77
7	Informasi, Komunikasi dan Jasa Keuangan	0,01
8	Rekreasi, Olahraga, dan Budaya	0,07
9	Pendidikan	0,03
10	Penyediaan Makanan dan Minuman/ Restoran	0,24
11	Perawatan Pribadi dan Jasa Lainnya	0,46

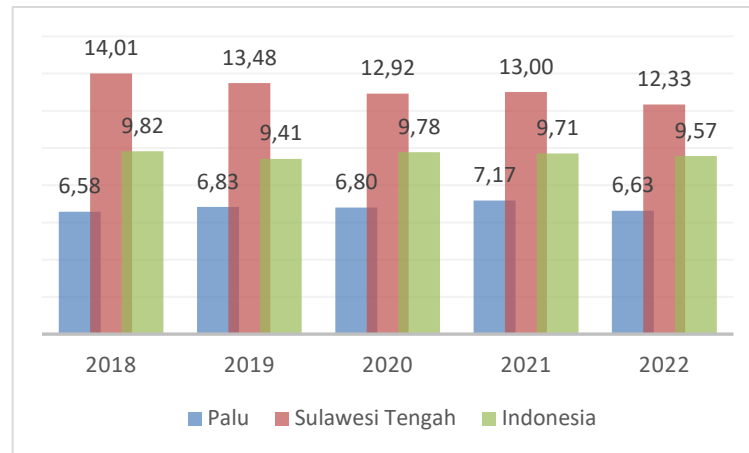
d. Kemiskinan

Berdasarkan publikasi Badan Pusat Statistik Sulawesi Tahun 2018 jumlah penduduk miskin 25.260 jiwa atau 6,58%, kemudian mengalami kenaikan pada Tahun 2019 sebesar 1.471 jiwa menjadi 26.731 jiwa. Tahun 2020 terjadi penurunan masyarakat miskin menjadi 26.890 jiwa, dengan persentase sebesar 6,80%. Berdasarkan survey Tahun 2021, kemiskinan Kota Palu kembali mengalami kenaikan 0,37% dibandingkan dengan tahun sebelumnya sehingga masyarakat miskin menjadi 28.600 jiwa. Tingkat kesejahteraan masyarakat Kota Palu meningkat ditandai dengan penurunan jumlah masyarakat miskin berkisar 1.850 jiwa atau 6,63% ditahun 2022.





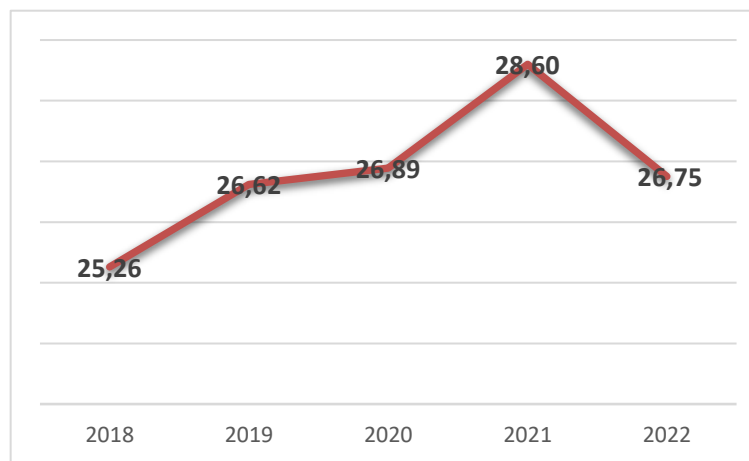
Meskipun terjadi fluktuasi namun kemiskinan Kota Palu berada dibawah tingkat kemiskinan Provinsi Sulawesi Tengah dan Nasional. Perbandingan tersebut dapat dilihat secara grafik dapat dilihat pada Gambar 3.3 di bawah ini :



Gambar 3.3

Tingkat Kemiskinan Nasional, Provinsi Sulawesi Tengah, Dan Kota Palu Tahun 2018-2022

Selanjutnya, fluktuasi jumlah penduduk miskin Kota Palu Tahun 2018 – 2022 dapat dilihat Gambar 3.4 di bawah ini :



Gambar 3.4

Penduduk Miskin Kota Palu Tahun 2018-2021 (dalam ribu jiwa)

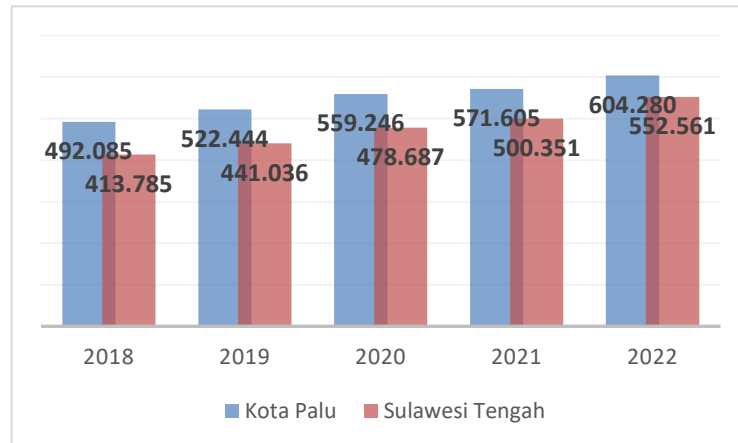
e. Garis Kemiskinan

Garis kemiskinan merupakan nilai pengeluaran minimum yang harus dikeluarkan baik dari aspek makanan yang disetarakan 2.100 kalori per jiwa per hari maupun pengeluaran non makanan. Sehingga ketika pendapatan di bawah garis kemiskinan yang ditetapkan, maka





dinyatakan masuk kategori miskin. Berdasarkan data statistik garis kemiskinan Kota Palu terus meningkat yang mana berbanding lurus dengan kenaikan harga untuk memenuhi kebutuhan kalori harian masyarakat dengan data perbandingan garis kemiskinan antara Kota Palu dan Sulawesi Tengah dari Tahun 2018-2022 dapat dilihat secara grafik pada Gambar 3.5 di bawah ini :



Gambar 3.5
Garis Kemiskinan Antara Kota Palu Dan Sulawesi Tengah
Tahun 2018-2022

Berdasarkan data perbandingan di atas, garis kemiskinan Kota Palu lebih tinggi dibandingkan dengan garis kemiskinan Provinsi Sulawesi Tengah.

f. **Ketimpangan Pendapatan (*Gini Ratio*)**

Peningkatan kesejahteraan melalui pertumbuhan ekonomi merupakan tujuan setiap daerah. Koefisien Gini adalah salah satu ukuran yang paling sering digunakan untuk mengukur tingkat ketimpangan pendapatan secara menyeluruh. Jadi, Indeks Gini bernilai 0 artinya terjadi pemerataan sempurna, sementara Indeks Gini bernilai 1 berarti ketimpangan sempurna.

Berdasarkan hasil perhitungan pemerataan pendapatan oleh Pemerintah Kota Palu, berikut ini perkembangan gini rasio di Kota Palu dan Provinsi Sulawesi Tengah :





Tabel 3.4
Gini Ratio Kota Palu Tahun 2018-2022

Gini Ratio	Tahun				
	2018	2019	2020	2021	2022
Kota Palu	0,357	0,304	0,304	0,308	0,355
Sulawesi Tengah	0,346	0,327	0,326	0,316	0,308

Sumber : BPS, 2022

Berdasarkan tabel di atas, dapat diketahui bahwa Kota Palu berada pada ketimpangan sedang karena memiliki koefisien gini di atas angka 0,3 dan di bawah 0,4, dalam kurun waktu lima tahun terakhir. Hal ini perlu mendapat perhatian khusus karena pertumbuhan angka rasio gini yang cenderung meningkat di Kota Palu. Peningkatan kesejahteraan ekonomi akan dapat tercapai manakala meningkatnya PDRB dan PDRB perkapita perlu dibarengi dengan adanya pemerataan hasil-hasil pembangunan, yang indikator umumnya adalah menurunnya tingkat ketimpangan. Berdasarkan data, pada Tahun 2022 terjadi peningkatan indeks gini sebesar 0,047. Guna menurunkan kembali indek tersebut ditempuh langkah strategis diantaranya peningkatan insentif padat karya dari Rp 750.000/orang/bulan menjadi Rp. 1.000.000/orang/bulan bagi lebih dari 3000 orang peserta padat karya di 46 kelurahan yang dianggarkan di Kecamatan pada subkegiatan pemberdayaan masyarakat di kelurahan. Selain itu, pemerintah Kota Palu memberikan bantuan pada UMKM dengan berbagai skema dan pendampingan yang dialokasikan pada beberapa OPD.

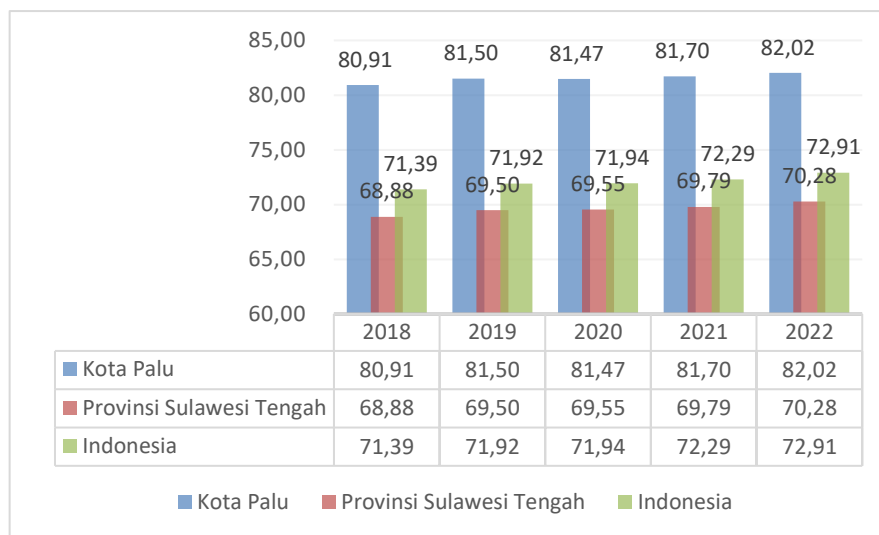
g. Indeks Pembangunan Manusia

Capaian IPM Kota Pada Tahun 2018 80,91 dan meningkat sebesar 0,59 menjadi 81,50 pada Tahun 2019. Walaupun terkoreksi menjadi 81,47 ditahun 2020 namun tren peningkatan IPM berlanjut pada Tahun 2021 dengan capaian 81,70 serta 82,02 untuk Tahun 2022. Peningkatan nunjukan bahwa kualitas pembangunan manusia di Kota Palu dari tahun ke tahun semakin baik bahkan disaat Kota Palu diterpa bencana alam pada Tahun 2018 dan bencana non





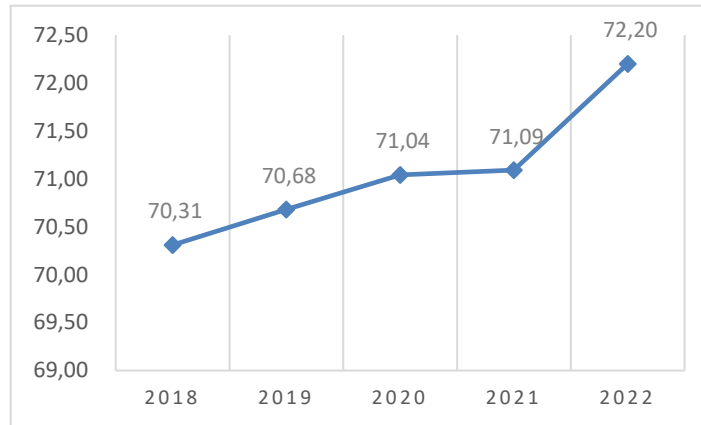
alam pada Tahun 2019 hingga saat ini, peningkatan IPM berhasil terjaga. Capaian IPM tersebut, menempatkan Kota Palu di peringkat 1 IPM di Provinsi Sulawesi Tengah. Kondisi peningkatan yang sama juga terjadi pada tingkat nasional dan provinsi, Tahun 2022 dengan capaian Nasional 72,91 dan Provinsi Sulawesi Tengah 70,28. Perbandingan antara IPM Nasional, Sulawesi Tengah, dan Kota Palu Tahun 2018-2022 dapat dilihat pada Gambar 3.6 di bawah ini :



Gambar 3.6
Indeks Pembangunan Manusia Indonesia,
Sulawesi Tengah, dan Kota Palu Tahun 2018-2022

Terkait dengan komposit pembentuk IPM yang terdiri dari Usia Harapan Hidup (UHH), Harapan Lama Sekolah (HLS) dan Rata-rata Lama Sekolah (RLS), dan daya beli masyarakat dalam Pengeluaran Per Kapita yang secara grafik dapat dilihat dalam Gambar 3.7, Gambar 3.8, dan Gambar 3.9 :

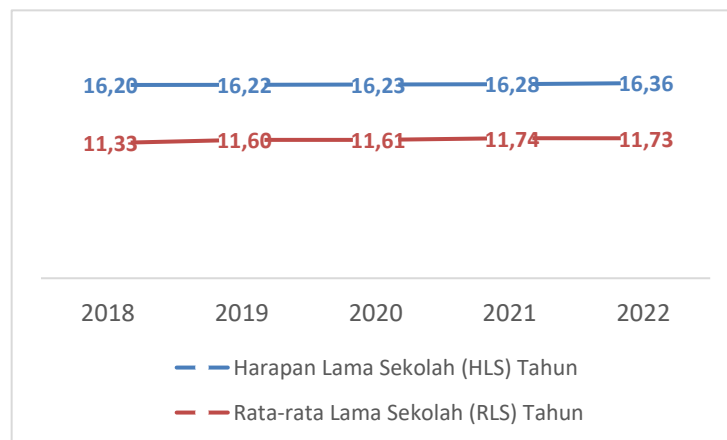




Gambar 3.7
Usia Harapan Hidup
Kota Palu Tahun 2018-2022

Tahun 2018 UHH Kota Palu 70,31 tahun dan pada Tahun 2019 hingga 2022 terus mengalami kenaikan masing-masing menjadi 70,68, 71,04, 71,09, dan 72,20 Tahun.

Selanjutnya, dimensi pendidikan menunjukkan adanya eskalasi positif baik rata-rata lama sekolah maupun harapan lama sekolah. Rata-rata lama sekolah Tahun 2018 menunjukkan 11,33 tahun terus mengalami kenaikan hingga 11,74 tahun di Tahun 2021, namun sempat terkoreksi menjadi 11,73 tahun ditahun 2022. Dengan demikian, rata-rata penduduk Kota Palu berusia 25 tahun ke atas telah menempuh pendidikan hingga kelas XI. Selanjutnya harapan lama sekolah pada Tahun 2018 sebesar 16,20 tahun terus mengalami tren positif hingga pada Tahun 2022 sebesar 16,36 tahun.

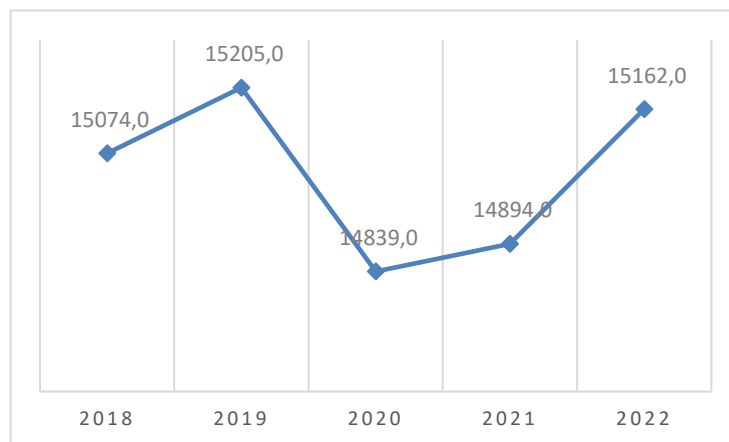


Gambar 3.8
Dimensi Pendidikan





Dimensi standar hidup layak diukur dari pengeluaran per kapita disesuaikan. Tahun 2018 rata-rata pengeluaran tahunan per jiwa penduduk Kota Palu sebesar Rp 15.074.000 dan naik menjadi Rp 15.205.000 Tahun 2019. Pertumbuhan tersebut terkoreksi saat pandemi Covid-19 sehingga di Tahun 2020 pengeluaran per kapita menjadi Rp 14.839.000 kemudian merangkak naik pada Tahun 2021 sebesar Rp 14.894.000 dan Rp 15.162.000 atau setara dengan pengeluaran harian sebesar Rp 42.117.



Gambar 3.9
Dimensi Daya Beli Masyarakat

h. Tingkat Pengangguran

Tingkat Pengangguran Terbuka (TPT) Kota Palu diuraikan pada Tabel 3.5 di bawah ini :

Tabel 3.5
Tingkat Pengangguran Terbuka

Uraian	Tahun				
	2018	2019	2020	2021	2022
Palu	5,81	6,36	8,38	7,61	6,15
Sulawesi Tengah	3,19	3,54	3,77	3,75	3,00

Sumber : BRS Sulteng, 2022

Data TPT Kota Palu Tahun 2018 5,81% dan pasca bencana alam yang berlanjut dengan bencana non alam TPT meningkat hingga





Tahun 2020 masing-masing 6,36% dan 8,38%. Pada Tahun 2021 TPT mengalami penurunan menjadi 7,61% kemudian kembali membaik pada Tahun 2022 sebesar 6,15%. Angka tersebut masih lebih tinggi jika dibandingkan dengan tingkat pengangguran terbuka di Provinsi Sulawesi Tengah, penyebabnya adalah Kota Palu sebagai pusat pendidikan di Provinsi Sulawesi Tengah yang mana lulusan SMA sederajat dari kabupaten lain berbondong-bondong melanjutkan pendidikan kejenjang perguruan tinggi yang ada di Kota Palu. Selanjutnya, sebagian besar lulusan perguruan tinggi tersebut enggan untuk kembali ke daerahnya. Alasan lain yakni bencana alam yang terjadi, sektor jasa yang merupakan salah satu tumpuan PDRB Kota Palu sangat terdampak dengan bencana tersebut yang telah merusak hotel, pusat perbelanjaan, dan pelayanan jasa-jasa lainnya. Selanjutnya bencana non alam melanda seluruh penjuru dunia, tak luput juga pada Kota Palu mengalami kontraksi pertumbuhan ekonomi akibat penurunan aktivitas perekonomian di masyarakat. Sektor tersier yang menjadi tumpuan ekonomi Kota Palu pertumbuhannya negatif sehingga berdampak pada peningkatan TPT hingga 2,02% pada Tahun 2020 menjadi 8,38%. Pertumbuhan ekonomi Kota Palu pada Tahun 2021 turut mendongkrang serapan tenaga kerja sehingga TPT menjadi 3,75%, dengan penurunan jumlah pengangguran terbuka sebanyak 1.658 Jiwa.

3.1.2 Tantangan dan Prospek Perekonomian Kota Palu Tahun 2023 dan Tahun 2024

Setelah sempat terjadi kontraksi ekonomi sebesar -4,54% pada Tahun 2020, perekonomian Kota Palu kian menunjukkan kinerja positif hingga Tahun 2022. Meski tahun tersebut tumbuh mencapai 4,32 namun target pertumbuhan ekonomi Tahun 2023 yang telah direncanakan dalam RPJMD Kota Palu Tahun 2021-2026 diasumsikan moderat namun diproyeksi masih akan tumbuh hingga 3,73% dengan 4 sektor yang berkontribusi tertinggi yakni Konstruksi sebesar 19,3%, administrasi pemerintahan, pertahanan dan jaminan





sosial wajib sebesar 14,53%, perdagangan besar dan eceran, reparasi mobil dan sepeda motor sebesar 10,45%, dan informasi dan komunikasi sebesar 9,89%.

Sedangkan empat sektor terendah yaitu pengadaan listrik dan gas sebesar 0,13%, pengadaan air, pengelolaan sampah, limbah daur ulang sebesar 0,3%, jasa lainnya sebesar 0,93%, dan penyediaan akomodasi dan makan minum sebesar 0,95%. Lapangan usaha Kota Palu yakni lapangan usaha Perdagangan Besar Eceran Reparasi Mobil dan Sepeda Motor, Industri Pengolahan, serta Penyediaan Akomodasi dan Makan Minum kembali tumbuh menggeliat seiring kembali meningkatnya konsumsi masyarakat. Selain itu, adanya pelonggaran kebijakan PPKM berdampak terhadap meningkatnya mobilitas masyarakat dan aktivitas pada sektor jasa. Perkembangan yang positif dari *leading sector* Kota Palu tersebut turut mendorong kinerja sektor yang lain sehingga tumbuh positif. Kondisi tersebut tentunya juga dipengaruhi oleh semakin membaiknya kinerja investasi yang mendorong tingginya penyerapan tenaga kerja di Kota Palu.

Proyeksi pertumbuhan positif ekonomi Tahun 2024 dalam RPJMD berlanjut dengan asumsi moderat mencapai 4,2, menurut analisis Bank Indonesia bahwa Pemilihan Umum dan Pemilihan Kepala Daerah yang akan dilaksanakan menjadi salah satu faktor pendorong pertumbuhan. Perkiraan kondisi perekonomian Kota Palu Tahun 2023 dan proyeksi Tahun 2024 dapat dilihat pada Tabel 3.6:





Tabel 3.6
Perkiraan Kondisi Ekonomian Kota Palu Tahun 2023 dan
Proyeksi Tahun 2024

No	Lapangan Usaha	2023	2024
1	Pertanian, Kehutanan, dan Perkebunan	671.873	700.091
		1.071.677	1.116.687
2	Pertambangan dan Penggalian	1.064.822	1.109.544
		1.698.453	1.769.788
3	Industri Pengolahan	1.138.500	1.186.317
		1.815.974	1.892.245
4	Pengadaan Listrik dan Gas	22.805	23.763
		36.375	37.903
5	Pengadaan Air, Pengelolaan Sampah, Limbah dan Daur Ulang	52.627	54.837
		83.943	87.469
6	Konstruksi	3.385.677	3.527.876
		5.400.354	5.627.169
7	Perdagangan Besar dan Eceran; Reparasi Mobil dan Sepeda Motor	1.833.178	1.910.171
		2.924.026	3.046.835
8	Transportasi dan Pergudangan	1.152.534	1.200.940
		1.838.359	1.915.570
9	Penyediaan Akomodasi dan Makan Minum	166.653	173.652
		265.821	276.985
10	Informasi dan Komunikasi	1.734.940	1.807.808
		2.767.332	2.883.560
11	Jasa Keuangan dan Asuransi	1.042.017	1.085.781
		1.662.078	1.731.885
12	Real Estate	414.000	431.388
		660.354	688.089
13	Jasa Perusahaan	192.966	201.071
		307.792	320.719
14	Administrasi Pemerintahan, Pertahanan dan Jaminan Sosial Wajib	2.548.906	2.655.960
		4.065.655	4.236.413
15	Jasa Pendidikan	1.327.957	1.383.732
		2.118.170	2.207.133
16	Jasa Kesehatan dan Kegiatan Sosial	629.771	656.221
		1.004.522	1.046.712
17	Jasa lainnya	163.144	169.996
		260.224	271.154
PDRB	Atas Dasar Harga Konstan (ADHK)	17.542.369	18.279.148
	Atas Dasar Harga Berlaku (ADHB)	27.981.110	29.156.317

Sumber: RPJMD Kota Palu tahun 2021-2026

3.1.3. Perkembangan Ekonomi Global

Organisasi Dana Moneter Internasional atau International Monetary Fund (IMF) memprediksi salah satu faktor utama penyebab ekonomi global 2023 mengalami titik gelap, karena adanya resesi keuangan di beberapa negara yang disebabkan oleh tidak stabilnya pasar keuangan, diperkirakan bahwa negara-negara yang memberi





sumbangan sepertiga ekonomi dunia mengalami kontraksi ekonomi setidaknya dalam 2 kuartal berturut-turut yakni pada tahun 2022 hingga tahun 2023 mendatang, selanjutnya pertumbuhan ekonomi akan terasa seperti resesi dikarenakan pendapatan riil mengalami penyusutan serta harga-harga mengalami kenaikan. Secara garis besar, IMF memperkirakan kerugian output global yang diderita berkisar sebesar 4 triliun US Dolar selama tahun 2022 sampai dengan 2026. Hal tersebut menunjukkan terjadinya kemunduran yang cukup besar bagi ekonomi dunia.

Sementara itu, IMF memperkirakan perekonomian global melambat dari 3,4% pada tahun 2022 menjadi 2,8% pada tahun 2023 (turun 0,1 poin persentase/pp dibanding proyeksi Januari), kemudian membaik ke level 3,0% di 2024 (turun 0,1 pp). Momentum penguatan pemulihan yang sempat terjadi di awal tahun, kini meredup seiring terjadinya gejolak sektor keuangan di Amerika Serikat dan Eropa serta tekanan inflasi yang persisten tinggi. Proyeksi inflasi global 2023-2024 naik 0,4 pp dan 0,6 pp menjadi 7,0% dan 4,9%.

Kegagalan sistem perbankan AS dan Eropa menambah ketidakpastian terhadap outlook kedua kawasan yang sudah mendapat tekanan berat dari inflasi dan pengetatan moneter yang agresif. Sementara itu, India diproyeksikan tumbuh 5,9% (2023) dan 6,3% (2024), serta Tiongkok diproyeksikan tumbuh 5,2% (2023) dan 4,5% (2024). Pembukaan kembali Tiongkok memberi daya dorong pemulihan ekonomi domestiknya di tahun 2023, tetapi tekanan struktural termasuk krisis sektor properti masih membayangi prospek Tiongkok di tahun-tahun berikutnya. Ke depan, IMF melihat berbagai risiko perekonomian global masih dominan dengan potensi hard landing jika risiko semakin eskalatif. Risiko utama berasal dari tekanan sektor keuangan, tekanan utang, eskalasi perang di Ukraina yang dapat memicu kenaikan harga komoditas, tingkat inflasi inti yang persisten tinggi, serta fragmentasi geoekonomi.





3.1.4. Perkembangan Perekonomian Indonesia

Dana Moneter Internasional (IMF) memproyeksikan ekonomi Indonesia sebagai salah satu yang paling solid di tengah perlambatan global. Dalam laporan World Economic Outlook edisi April 2023 yang dirilis Selasa, 11 April 2023, IMF merevisi ke atas pertumbuhan ekonomi Indonesia untuk tahun 2023 dari 4,8% menjadi 5,0% (naik 0,2 pp), dan outlook untuk tahun 2024 cukup sehat di tingkat 5,1%.

Sejalan dengan proyeksi IMF, perekonomian Indonesia terus menunjukkan resiliensi dan penguatan. Sampai dengan Maret 2023, PMI Manufaktur Indonesia konsisten berada di level ekspansif selama 19 bulan berturut-turut, di saat PMI Manufaktur global masih di zona kontraktif. Di sisi konsumsi, indeks penjualan ritel dan keyakinan konsumen masih tinggi, dengan inflasi yang relatif moderat di tingkat 5,0% (yoy). Posisi eksternal Indonesia juga tetap sehat, didukung neraca perdagangan yang membukukan surplus dalam 35 bulan berturut-turut. Sejalan dengan perputaran roda ekonomi yang positif, penerimaan negara tumbuh baik dibarengi dengan belanja negara yang lebih berkualitas.

Dalam menghadapi berbagai ketidakpastian, Pemerintah Indonesia memiliki komitmen yang tinggi untuk melanjutkan berbagai kebijakan yang pruden namun tetap suportif dalam penguatan pondasi ekonomi. Di tahun 2022, defisit fiskal Indonesia telah kembali ke level di bawah 3% terhadap PDB, satu tahun lebih cepat dibanding rencana awal, yang menunjukkan sikap kehati-hatian dan kredibilitas di tengah peningkatan risiko global. Meski demikian, APBN masih tetap memberi perhatian utama pada area-area vital seperti peningkatan kualitas sumber daya manusia, penguatan perlindungan sosial, akselerasi infrastruktur, peningkatan efektivitas desentralisasi fiskal, serta reformasi birokrasi.

a. Proyeksi Kebijakan Makro Ekonomi Kota Palu Tahun 2023

Berdasarkan kondisi makro global, nasional, regional Sulawesi Tengah, dan Kota Palu ditetapkan target pertumbuhan ekonomi Kota





Palu pada 2023 adalah 4,20%. Laju inflasi kurang dari 2 %. PDRB per kapita riil sebesar Rp. 83.224.283 dan penduduk miskin sebesar 6,75% dari penduduk Kota Palu, tingkat pengangguran terbuka sebesar 6%, indeks pembangunan manusia sebesar 82,1, dan rasio gini diproyeksi 0,300 – 0,330.

b. Arah Kebijakan Ekonomi Daerah Kota Palu

Berdasarkan pada kondisi perekonomian global, nasional, dan Sulawesi Tengah tersebut di atas, dapat digambarkan bahwa selain beberapa hambatan yang akan dihadapi, terdapat banyak peluang yang akan menjadi daya dorong bagi perekonomian Kota Palu dalam tahun mendatang. Ekspor impor Sulawesi Tengah yang selama ini lewat pelabuhan Pantoloan dan bandara Mutiara membuka berbagai peluang usaha di Kota Palu, demikian pula dengan investasi di Sulawesi Tengah, walaupun lokus investasi bukan di wilayah Palu, namun tingginya laju investasi memberikan banyak peluang berusaha di Kota Palu sebagai pusat pemerintahan dan pusat kegiatan usaha, ditambah lagi dengan telah ditetapkannya Kawasan Ekonomi Khusus Palu. Berbagai peluang ini perlu untuk segera disikapi dengan cermat.

Kebijakan ekonomi daerah harus mampu ikut meredam gejolak ekonomi, sehingga kelompok rentan relatif memiliki ketahanan untuk menghadapinya. Proyeksi pertumbuhan ekonomi daerah harus sejalan dengan strategi, kebijakan, program dan kegiatan prioritas yang dijalankan untuk melindungi, menjamin pelayanan dasar dan keberlangsungan usaha produktif kelompok rentan. Langkah-langkah pengamanan yang perlu dilakukan untuk meredam laju inflasi di daerah antara lain dengan menjamin ketersediaan pasokan barang kebutuhan masyarakat serta dengan menjaga harga berbagai komoditas vital agar tetap stabil, terutama menghadapi *shock* musiman seperti bulan Juni sebagai tahun ajaran baru, bulan puasa dan Hari Raya Idul Fitri, Hari Raya Idul Adha demikian juga dengan Natal, dan Tahun Baru.





Seiring dengan perkembangan kondisi tersebut di atas, maka kebijakan ekonomi daerah tetap diarahkan dan diupayakan dengan cara-cara: (1) meningkatkan pertumbuhan ekonomi, (2) menekan laju inflasi, (3) mengatur laju pertumbuhan penduduk, (4). Pengurangan angka kemiskinan, (4). Menurunkan tingkat pengangguran, (5) Peningkatan PDRB per kapita riil, dan (6) Penurunan indeks gini ratio. Sebagai upaya agar pertumbuhan perekonomian daerah berjalan pada jalur yang benar perlu dijaga terciptanya kondisi keuangan yang mantap, yaitu dengan mengupayakan terciptanya pelaksanaan pembangunan yang aman secara politis dan layak secara ekonomis.

3.2. Arah Kebijakan Keuangan Daerah

Anggaran Pendapatan Belanja Daerah (APBD) pada hakikatnya merupakan salah satu alat untuk meningkatkan pelayanan publik dan kesejahteraan masyarakat sesuai dengan tujuan otonomi daerah yang luas, nyata, dan bertanggung jawab. Dengan demikian, APBD harus benar-benar dapat mencerminkan dan mampu menjawab tuntutan masyarakat melalui berbagai program dan kegiatan dalam upaya peningkatan kualitas dan kuantitas pelayanan jasa publik, seperti pendidikan, kesehatan, kebersihan, keamanan, ketertiban dan lain sebagainya dengan memperhatikan potensi dan keanekaragaman daerah.

Struktur APBD terdiri dari pendapatan, belanja daerah dan pembiayaan. APBD disusun sesuai dengan kebutuhan penyelenggaraan dan kemampuan pendapatan daerah dan selaras dengan RPJMD, semua penerimaan dan pengeluaran daerah baik dalam bentuk uang, barang maupun jasa dianggarkan secara tertib dalam APBD. Jumlah pendapatan dan belanja pemerintah yang dianggarkan merupakan perkiraan yang terukur dan dapat dicapai sesuai target yang ditetapkan.

Kebijakan anggaran didasarkan pada pendekatan program prioritas dan komitmen untuk menerapkan prinsip transparansi dan akuntabilitas. Agenda pembangunan yang tertuang dalam RKPD Tahun 2024 Kota Palu sebagai pelaksanaan agenda di tahun ketiga





dalam periode RPJMD Tahun 2021 – 2026 mengutamakan upaya pencapaian hasil kegiatan atau *output*, *outcome*, dan *impact* dari rencana alokasi biaya atau input yang ditetapkan dengan memperhatikan kondisi semua komponen keuangan.

Pengelolaan keuangan daerah meliputi keseluruhan kegiatan perencanaan, penganggaran, pelaksanaan, penatausahaan, pelaporan, pertanggungjawaban, dan pengawasan keuangan daerah. Pengelolaan keuangan daerah secara umum mengacu pada paket reformasi keuangan negara, yang dituangkan dalam beberapa peraturan perundang-undangan, yaitu Undang-Undang Nomor 17 Tahun 2003 tentang Keuangan Negara, Undang-Undang Nomor 1 Tahun 2004 tentang Perbendaharaan Negara, Undang-Undang Nomor 15 Tahun 2004 tentang Pemeriksaan Pengelolaan dan Tanggung Jawab Keuangan Negara, Undang-Undang Nomor 25 Tahun 2004 tentang Sistem Perencanaan Pembangunan Nasional, dan Undang-Undang Nomor 33 Tahun 2004 tentang Perimbangan Keuangan antara Pemerintah Pusat dan Pemerintahan Daerah.

Sebagai subsistem dari pengelolaan keuangan negara dan merupakan kewenangan pemerintah daerah, pelaksanaan pengelolaan keuangan daerah diatur dalam Peraturan Pemerintah Nomor 58 Tahun 2005 tentang Pengelolaan Keuangan Daerah. Ketentuan dalam Peraturan Pemerintah ini telah dijabarkan secara lebih rinci dan teknis dalam Peraturan Menteri Dalam Negeri Nomor 77 Tahun 2020 tentang Pedoman Teknis Pengelolaan Keuangan Daerah. Peraturan Pemerintah Nomor 58 Tahun 2005 memuat berbagai kebijakan terkait perencanaan, pelaksanaan, penatausahaan, dan pertanggungjawaban keuangan daerah. Pengaturan pada aspek perencanaan diarahkan agar seluruh proses penyusunan Anggaran Pendapatan dan Belanja Daerah (APBD) semaksimal mungkin dapat menunjukkan latar belakang pengambilan keputusan dalam penetapan arah kebijakan umum, skala prioritas dan penetapan alokasi, serta distribusi sumber daya dengan melibatkan partisipasi masyarakat.





Isu-isu strategis tentang penerimaan daerah (pendapatan daerah) dan pengeluaran daerah (belanja daerah) adalah berkaitan dengan bagaimana meningkatkan ruang gerak fiskal (*fiscal space*) pemerintah daerah, sehingga meningkatkan kapabilitas penerimaan daerah sebagai salah satu sumber pembiayaan pembangunan. Selain itu, dari sisi pengeluaran adalah bagaimana meningkatkan kondisi pengeluaran daerah (belanja daerah) untuk pendidikan, kesehatan, infrastruktur, dan layanan dasar lainnya.

3.2.1 Arah Kebijakan Pendapatan Daerah

Pendanaan penyelenggaraan program dan kegiatan pemerintah daerah dilaksanakan sesuai kewenangan yang telah diatur dalam perundang-undangan yang berlaku. Hal tersebut dimaksudkan untuk mencegah tumpang tindih ataupun tidak tersedianya pendanaan pada suatu bidang urusan pemerintahan. Penyelenggaraan pemerintahan yang menjadi kewenangan daerah dibiayai melalui APBD, sedangkan penyelenggaraan kewenangan yang menjadi tanggungjawab Pemerintah Pusat dibiayai melalui APBN.

Pengalokasian ke berbagai pos belanja dan pengeluaran, besaran masing-masing sumber penerimaan memiliki kebijakan sebagai berikut:

1. Penerimaan retribusi pajak diupayakan alokasi belanjanya pada program atau kegiatan yang berhubungan langsung dengan peningkatan layanan dimana retribusi pajak tersebut dipungut.
2. Penerimaan dari pendapatan hasil pengelolaan aset daerah yang dipisahkan dialokasikan kembali untuk upaya-upaya peningkatan kapasitas dimana dana penyertaan dialokasikan sehingga menghasilkan tingkat pengembalian investasi terbaik bagi kas daerah.
3. Penerimaan dana alokasi umum diprioritaskan bagi belanja umum pegawai dan operasional rutin pemerintahan daerah.
4. Penerimaan dari dana alokasi khusus dialokasikan sesuai dengan tujuan dimana dana tersebut dialokasikan.





5. Penerimaan dana bagi hasil agar dialokasikan secara memadai untuk perbaikan layanan atau perbaikan lingkungan sesuai jenis dana bagi hasil didapat.

A. Arah Kebijakan Pendapatan Asli Daerah (PAD)

Secara umum, anggaran Pendapatan Daerah dalam APBD Kota Palu sampai dengan tahun 2024 masih bertumpu pada Pendapatan Transfer, yaitu masih pada kisaran 71,67% dan PAD menyumbang sebesar 26,64 %. Kenyataan ini membuat Pemerintah Kota Palu masih sangat tergantung pada Pemerintah Pusat dalam membiayai pembangunannya. Sehingga dalam merumuskan kebijakan yang terkait langsung dengan pos-pos Pendapatan Daerah dalam APBD perlu benar-benar memperhatikan penetapan arah kebijakan berkaitan dengan target Pendapatan Daerah dan upaya-upaya yang akan ditempuh dalam mencapai target tersebut serta memperhatikan kepastian serta dasar hukum penerimaannya.

Pendapatan daerah merupakan elemen yang sangat penting peranannya baik untuk mendukung penyelenggaraan pemerintahan maupun pemberian pelayanan kepada publik. Jika dikaitkan dengan pembiayaan, maka pendapatan daerah merupakan pilihan utama dalam mendukung program dan kegiatan penyelenggaraan pembangunan, berbagai upaya yang dilakukan pemerintah daerah untuk meningkatkan pendapatan daerah berbanding lurus dengan peningkatan manajemen tata-kelola pemungutan dan penerimaan Pendapatan Daerah sesuai dengan mekanisme dan standar yang berlaku, meningkatkan Pendapatan Daerah melalui perluasan obyek dan intensifikasi Pajak Daerah dan Retribusi Daerah secara optimal, meningkatkan peran Badan Usaha Milik Daerah (BUMD) agar memberikan kontribusi yang optimal kepada Pendapatan Asli Daerah (PAD) pada khususnya dan Penerimaan Daerah pada umumnya, peningkatan sarana dan prasarana pelayanan publik. Akan tetapi dalam pengelolaan anggaran pendapatan daerah tersebut dilakukan tanpa harus menambah beban bagi masyarakat.





Dilain pihak untuk mendukung pengelolaan anggaran pendapatan daerah, hal-hal yang perlu diperhatikan oleh pemerintah daerah adalah terletak pada peningkatkan peran OPD penghasil dalam peningkatan pelayanan dan pendapatan, peningkatan pengelolaan asset dan keuangan daerah, peninjauan kembali (*annual-review*) atas berbagai Peraturan Daerah yang sudah tidak sesuai lagi dengan kondisi terkini maupun pada peningkatan kinerja pengelolaan sumber-sumber Pendapatan Asli Daerah yang lebih efektif dan efisien.

Kebijakan umum sebagai upaya untuk meningkatkan PAD tahun 2024 adalah sebagai berikut:

1. Menyempurnakan dan memberlakukan peraturan daerah yang mengatur tentang pendapatan sesuai dengan kondisi dan potensi yang ada dan tidak memberatkan masyarakat dan dunia usaha;
2. Menggali potensi sumber Pendapatan Asli Daerah yang masih memungkinkan dioptimalkan;
3. Mengoptimalkan sumber daya manusia dan prasarana dalam proses pemungutan dan pengelolaan Pendapatan Asli Daerah agar sesuai dengan potensi yang dimiliki;
4. Memberikan penghargaan terhadap pengelola pajak daerah dan retribusi daerah yang berprestasi dalam mencapai target yang telah ditetapkan dan sanksi apabila terjadi pelanggaran;
5. Memberikan penghargaan terhadap wajib pajak daerah dan retribusi daerah yang patuh terhadap peraturan dan sanksi terhadap wajib pajak/wajib retribusi yang melanggar;
6. Meningkatkan upaya-upaya untuk mendapatkan bagian yang lebih besar dari Pendapatan Transfer;
7. Mengoptimalkan Pendapatan Daerah dengan pemanfaatan aset-aset daerah yang memiliki nilai ekonomi tinggi bekerjasama dengan masyarakat dan pelaku usaha;
8. Mengupayakan sumber-sumber pendapatan lainnya;
9. Menegakkan peraturan dengan tegas dan adil berdasarkan peraturan perundang-undangan yang berlaku; dan
10. Meningkatkan kesadaran wajib pajak dan retribusi.





Kontribusi pendapatan daerah berdasarkan data Realisasi Pendapatan Tahun 2020-2022, Tahun Berjalan 2023 serta Proyeksi Pendapatan Daerah Tahun 2024, disajikan pada Tabel 3.7 berikut ini:





Tabel 3.7
Realisasi Pendapatan Daerah Tahun 2020-2022, Tahun Berjalan 2023 serta Proyeksi Tahun 2024

No.	Uraian	2020	2021	2022	2023	2024
		Realisasi	Relisasi	Realisasi	Tahun Berjalan	Proyeksi
1	PENDAPATAN	1.304.323.670.760	1.351.890.902.470	1.384.205.147.673	1.357.818.971.637	1.366.422.213.706
1.1.	Pendapatan Asli Daerah	260.179.152.643				
1.1.1.	Pajak Daerah	112.880.185.945				
1.1.2.	Retribusi Daerah	9.901.834.854				
1.1.3.	Hasil Pengelolaan Keuangan Daerah Yang Dipisahkan	2.048.503.784				
1.1.4.	Lain-lain PAD Yang Sah	135.348.628.060				
1.2.	Dana Perimbangan	886.421.012.129				
1.2.1.	Dana Bagi Hasil Pajak/Bagi Hasil Bukan Pajak	57.467.020.999				
1.2.2.	Dana Alokasi Umum	648.403.965.000				
1.2.3.	Dana Alokasi Khusus	180.550.026.130				
1.3.	Lain-lain Pendapatan Daerah Yang Sah	157.723.505.988				
1.3.1.	Hibah	48.196.398.616				
1.3.2.	Dana Darurat					
1.3.3.	Dana Bagi Hasil Pajak dari Provinsi dan Pemerintah Daerah Lainnya	74.790.199.372				
1.3.4.	Dana Penyesuaian Dan Otonomi Khusus	31.231.328.000				
1.3.5.	Bantuan Keuangan Dari Provinsi Atau Pemerintah Daerah Lainnya	3.505.580.000				





No.	Uraian	2020	2021	2022	2023	2024
		Realisasi	Relisasi	Realisasi	Tahun Berjalan	Proyeksi
4.1.	PENDAPATAN ASLI DAERAH		337.212.652.538	297.245.708.755	290.947.649.750	314.360.621.363
4.1.01.	Pajak Daerah		125.723.988.663	159.761.032.300	160.068.000.000	180.068.000.000
4.1.02.	Retribusi Daerah		8.849.306.839	15.244.946.377	30.669.021.246	31.056.121.363
4.1.03.	Hasil Pengelolaan Kekayaan Daerah Yang Dipisahkan		2.613.386.311	2.715.287.085	3.000.000.000	3.000.000.000
4.1.04.	Lain-lain PAD Yang Sah		200.025.970.725	119.524.442.993	97.210.628.504	100.236.500.000
4.2.	PENDAPATAN TRANSFER		987.164.953.521	1.038.000.528.881	1.017.152.321.887	984.487.178.887
4.2.01.	Pendapatan Transfer Pemerintah Pusat		901.364.371.746	932.271.277.832	938.533.693.000	905.868.550.000
4.2.02.	Pendapatan Transfer Antar Daerah		85.800.581.775	105.729.251.049	78.618.628.887	78.618.628.887
4.2.03.	Pendapatan Transfer Pemerintah Lainnya		-	-	-	-
				96,49		
4.3.	LAIN-LAIN PENDAPATAN DAERAH YANG SAH		27.513.296.411	48.958.910.037	49.719.000.000	67.574.413.456
4.3.01.	Pendapatan Hibah		-	-	-	-
4.3.02.	Dana Darurat		-	300.000.000	-	-
4.3.03.	Lain-lain Pendapatan Sesuai Dengan Ketentuan Peraturan Perundang-undangan		27.513.296.411	48.658.910.037	49.719.000.000	67.574.413.456

Sumber : BPKAD Kota Palu dan RPJMD Kota Palu Tahun 2021-2026





Berdasarkan tabel 3.7, Tahun 2020 realisasi pendapatan daerah sebesar Rp. 1.304.323.670.760, secara umum terjadi penurunan realisasi pendapatan daerah tapi dari sisi PAD mengalami peningkatan sebesar Rp. 24.256.612.434 dan penurunan pendapatan daerah paling besar yakni Lain-lain Pendapatan Daerah yang Sah berjumlah Rp. 842.143.693.410. Realisasi Tahun 2021 sebesar Rp. 1.337.102.449.228 dengan kenaikan 3,65% dibandingkan pendapatan daerah Tahun 2020. Target pendapatan daerah Tahun 2022 sebesar Rp. 1.337.102.449.228, terdapat penurunan target pendapatan terhadap realisasi tahun sebelumnya sebesar -1,09%. Tahun 2023 direncanakan pendapatan daerah sebesar Rp. 1.357.818.971.637 serta proyeksi pendapatan daerah pada Tahun 2024 sebesar Rp. 1.366.422.213.706.

Tahun 2020 realisasi PAD sebesar 10,28% menjadi Rp. 260.179.152.643, dimana peningkatan berasal dari pendapatan BLUD RSUD. Anutapura meningkat sekitar Rp. 11,1 Milyar, penambahan penerimaan jasa giro Rp. 6,2 Milyar, dan item lain dalam lain-lain pendapatan asli daerah yang sah serta komponen PAD lainnya. Realisasi PAD Tahun 2021 sebesar Rp. 337.212.652.538 dengan kontribusi terhadap pendapatan daerah sebesar 24,94%, peningkatan terbesar diperoleh dari lain-lain PAD yang sah khususnya pendapatan BLUD dimana terdapat penerimaan dari pemerintah pusat atas jasa pelayanan Covid-19 sehingga penerimaan BLUD menjadi sekitar Rp. 160 Milyar. Target PAD Tahun 2022 sebesar Rp. 269.724.388.611 dengan kontribusi terhadap pendapatan daerah sebesar 20,40%. Atas target tersebut, realisasi PAD mencapai 110% atau sebesar Rp 297.245.708.755 dimana pelampauan realisasi pajak daerah sebesar Rp 30 Milyar dan pendapatab BLUD sebesar Rp 20 Milyar, namun realisasi retribusi daerah belum mencapai target dengan deviasi sebesar sekitar Rp 13 Milyar. Pencapaian pajak daerah tidak terlepas dari berbagai kebijakan yang ditempuh seperti relaksasi denda pajak daerah guna menstimulasi penerimaan dari masyarakat.





Proyeksi PAD Tahun 2023 sebesar Rp 290.947.649.750, target tersebut dirasionalkan berdasarkan potensi dan kondisi *existing*. Rasionalisasi PAD dilakukan untuk menjaga likuiditas keuangan daerah. Target PAD berkontribusi 21,43% terhadap pendapatan daerah. Target pajak daerah relatif sama, retribusi daerah meningkat Rp 15 Milyar, namun lain-lain PAD yang sah dirasionalkan menjadi Rp 97.210.628.504. Realisasi hingga semester satu Tahun 2023 akan menjadi bahan evaluasi dalam menyusun proyeksi PAD Tahun 2024.

Pada Tahun 2024 target pajak daerah diproyeksi bisa meningkat Rp 20 Milyar, retribusi daerah mengalami kenaikan sekitar Rp 600 Juta, dan lain-lain PAD yang sah meningkat sekitar Rp 3 Milyar diantaranya berasal dari pendapatan BLUD dan penerimaan jasa giro.

Arah kebijakan Pendapatan Asli Daerah pada Tahun Anggaran 2024, meliputi:

1. Penyempurnaan regulasi tentang Pajak/Retribusi Daerah yang tidak bertentangan dengan peraturan perundangan serta tidak menghambat iklim investasi.
2. Penyederhanaan sistem dan prosedur administrasi pemungutan pajak dan retribusi daerah serta peningkatan pengendalian dan pengawasan atas pemungutan pendapatan asli daerah demi terciptanya efektivitas dan efisiensi yang diikuti dengan peningkatan kualitas, kemudahan, ketepatan dan kecepatan pelayanan dalam rangka meningkatkan ketaatan wajib pajak dan pembayar retribusi daerah.
3. Peningkatan mutu melalui pelayanan prima yang didukung sarana dan prasarana serta teknologi informasi yang memadai untuk memberikan kemudahan, kenyamanan, kecepatan, ketepatan dan keamanan bagi pembayar pajak/retribusi daerah.
4. Perluasan basis Pendapatan Asli Daerah secara proporsional rasional dan realistis, sesuai dengan kewenangan daerah dan potensi riil, dengan memperhitungkan capaian penerimaan tahun berjalan, perkembangan kekinian yang berpengaruh langsung terhadap penerimaan daerah, objek pendapatan serta rincian





- objek penerimaan melalui penyempurnaan serta peningkatan (i) proses perhitungan, (ii) penetapan regulasi dan besaran, (iii) peningkatan akurasi data, (iv) efektivitas koordinasi dan pengawasan di lapangan dan ketepatan waktu penerimaan.
5. Peningkatan kinerja Badan Usaha Milik Daerah (BUMD) untuk menambah kontribusi terhadap penerimaan pendapatan.
 6. Dalam merencanakan pendapatan daerah dari hasil pengelolaan kekayaan daerah yang dipisahkan, dihitung secara rasional dengan memperhatikan nilai kekayaan daerah yang dipisahkan, baik dalam bentuk uang maupun barang sebagai penyertaan modal serta memperhatikan fungsi penyertaan modal tersebut.
 7. Peningkatan prestasi kinerja keuangan daerah yaitu dalam ketepatan atas rencana alokasi pemanfaatan anggaran, waktu penyampaian, waktu pelaksanaan serta opini WTP atas hasil pemeriksaan Badan Pemeriksa Keuangan Republik Indonesia dalam rangka mengeleminir sanksi dari pemerintah serta untuk lebih meningkatkan penerimaan dana perimbangan serta dana insentif daerah lainnya.

Selain itu, melalui pokok-pokok kebijakan Pajak Daerah dan Retribusi Daerah (PDRD), Pemerintah Kota Palu akan melakukan peningkatan pencapaian PAD dengan langkah-langkah: (i) Perluasan basis PDRD sesuai dengan potensi ekonomi dan kewenangan daerah; (ii) Peningkatan diskresi penetapan tarif PDRD; (iii) Peningkatan efektivitas pengawasan PDRD.

B. Arah Kebijakan Pendapatan Transfer

Pandemi covid-19 merambat ke Indonesia pada Tahun 2020 sehingga aktivitas masyarakat dibatasi guna mengendalikan masifnya penyebaran penularan, hal tersebut berimbas pada penurunan pertumbuhan ekonomi juga penerimaan pemerintah, serta besarnya kebutuhan anggaran penangan dan penanggulangan pandemi sehingga dana perimbangan mengalami penurunan sebesar Rp





54.007.613.611 menjadi Rp 886.421.012.129 dengan kontribusi terhadap pendapatan daerah sebesar 67,96%.

Berdasarkan Peraturan Menteri Dalam Negeri Nomor 90 Tahun 2019, maka terdapat perubahan kodefikasi dan klasifikasi rekening anggaran serta program, kegiatan, dan sub kegiatan. Atas peraturan tersebut dana perimbangan menjadi dana transfer yang pada Tahun 2021 realisasi pendapatannya sebesar Rp 987.164.953.521. Rencana pendapatan transfer Tahun 2022 sebesar Rp. 965.015.920.244. peningkatan pendapatan transfer skitar Rp 50 Milyar terjadi pada Tahun 2023 dimana peningkatan tersebut dari DAK Fisik bidang jalan untuk mendukung kawan sentral produk daerah, dengan total pendapatan transfer Rp 1.017.152.321.887 dengan kontribusi terhadap pendapatan daerah sebesar 74,91%. Proyeksi untuk Tahun 2024 sebesar Rp 905.868.550.000 dengan penurunan pada pendapatan DAK Fisik sebesar Rp 50 Milyar serta kontribusi terhadap pendapatan transfer sebesar 72,05%.

Berdasarkan pada realisasi, maka arah kebijakan Pendapatan Transfer Tahun 2024 memperhatikan hal-hal sebagai berikut:

1. Penetapan alokasi Dana Bagi Hasil (DBH) dianggarkan sesuai Peraturan Presiden mengenai Rincian APBN Tahun Anggaran 2024 atau Peraturan Menteri Keuangan mengenai perkiraan alokasi DBH Tahun Anggaran 2024. Apabila Peraturan Presiden mengenai Rincian APBN Tahun Anggaran 2024 atau Peraturan Menteri Keuangan mengenai Alokasi DBH Tahun Anggaran 2024 belum ditetapkan, perkiraan alokasi DBH didasarkan pada (1) Realisasi pendapatan DBH 3 (tiga) tahun terakhir, yaitu Tahun Anggaran 2023, 2022, dan 2021; atau (2) Informasi resmi dari Kementerian Keuangan mengenai daftar alokasi transfer ke daerah Tahun Anggaran 2024;
2. Pertimbangan penetapan Dana Bagi Hasil Cukai Hasil Tembakau (DBH-CHT) dianggarkan sesuai Peraturan Presiden mengenai Rincian APBN Tahun Anggaran 2024 atau Peraturan Menteri Keuangan mengenai Rincian DBH-CHT Tahun Anggaran 2024. Apabila Peraturan Presiden mengenai Rincian APBN Tahun





- Anggaran 2024 atau Peraturan Menteri Keuangan mengenai Alokasi DBH-CHT Tahun Anggaran 2024 belum ditetapkan, perkiraan alokasi DBH-CHT didasarkan pada (1) Realisasi pendapatan DBH-CHT 3 (tiga) tahun terakhir, yaitu Tahun Anggaran 2023, 2022, dan 2021; atau (2) Informasi resmi dari Kementerian Keuangan mengenai daftar alokasi transfer ke daerah Tahun Anggaran 2021;
3. Alokasi Dana Alokasi Umum (DAU) tahun 2024 sesuai dengan Peraturan Presiden mengenai Rincian APBN Tahun Anggaran 2024. Dalam hal Peraturan Presiden dimaksud belum ditetapkan, penganggaran DAU didasarkan pada alokasi DAU Kota Tahun 2024 yang diinformasikan resmi oleh Kementerian Keuangan. Apabila Peraturan Presiden atau Peraturan Menteri Keuangan dimaksud belum diterbitkan, maka penganggaran DAU didasarkan pada alokasi DAU Tahun Anggaran 2023;
 4. Dana Alokasi Khusus (DAK) dianggarkan sesuai dengan Peraturan Presiden mengenai Rincian APBN Tahun Anggaran 2024 atau Peraturan Menteri Keuangan mengenai Alokasi DAK Tahun Anggaran 2024. Dalam hal Peraturan Presiden atau Peraturan Menteri Keuangan dimaksud belum ditetapkan, penganggaran DAK didasarkan pada informasi resmi dari Kementerian Keuangan; dan
 5. Dalam rangka menjamin terpenuhinya kebutuhan belanja pegawai yang meliputi gaji pokok dan tunjangan Pegawai negeri Sipil Daerah (PNSD), penganggaran untuk gaji pokok dan tunjangan PNSD disesuaikan dengan ketentuan peraturan perundang-undangan serta memperhitungkan rencana kenaikan gaji pokok dan tunjangan PNSD, pemberian gaji ketiga belas, dan gaji keempat belas.

C. Lain-lain Pendapatan Daerah Yang Sah

Lain-lain pendapatan daerah yang sah merupakan sumber pendapatan daerah yang bersumber dari dana bagi hasil pajak dari provinsi dan pemerintah daerah lainnya, dana penyesuaian dan





otonomi khusus, bantuan keuangan dari provinsi atau pemerintah daerah lainnya serta dana insentif daerah. Melihat perkembangan pendapatan daerah yang bersumber dari lain-lain pendapatan daerah yang sah berdasarkan Tabel 3.8 cenderung mengalami fluktuasi kontribusi dalam total pendapatan. Tahun 2020 realisasi lain-lain pendapatan daerah yang sah sebesar Rp 157.723.505.988 dengan kontribusi 12,09% terhadap pendapatan daerah. Realisasi lain-lain pendapatan daerah yang sah Tahun 2021 sebesar Rp 27.513.296.411 berkontribusi 2,04% terhadap pendapatan daerah. Rencana Tahun 2022 sebesar Rp 50.741.400.000 dengan pencapaian realisasi sebesar 96,49% atau Rp 48.958.910.037. Tahun 2023 sebesar Rp 49.719.000.000 dengan kontribusi terhadap pendapatan daerah sebesar 3,66%. Proyeksi lain-lain pendapatan daerah yang sah Tahun 2024 diproyeksikan sebesar Rp 67.574.413.456 dimana anggaran tersebut sebagian besar diperuntukkan Bantuan Operasional Sekolah (BOS).

Berdasarkan pada pencapaian target tahun sebelumnya dan kebijakan Pemerintah Pusat serta Provinsi, maka kebijakan penganggaran Lain-lain Pendapatan Daerah yang Sah dalam APBD Tahun Anggaran 2024 adalah sebagai berikut:

1. Dalam hal Pemerintah Daerah memperoleh dana penyesuaian dialokasikan sesuai dengan Peraturan Presiden mengenai rincian APBN Tahun Anggaran 2024 atau Peraturan Menteri Keuangan mengenai Pedoman Umum dan Alokasi Dana Transfer Lainnya Tahun Anggaran 2024;
2. Dana Otonomi Khusus dialokasikan sesuai dengan Peraturan Presiden mengenai rincian APBN Tahun Anggaran 2024 atau Peraturan Menteri Keuangan mengenai Pedoman Umum dan Alokasi Dana Otonomi Khusus Tahun Anggaran 2024;
3. Target Pendapatan Yang Bersumber Dari Bagi Hasil Yang Diterima Pemerintah Provinsi didasarkan pada alokasi belanja Bagi Hasil Pajak Daerah dari pemerintah provinsi Tahun Anggaran 2024. Dalam hal penetapan APBD Kota Tahun Anggaran 2024 mendahului penetapan APBD Provinsi Tahun





Anggaran 2024, penganggarnya didasarkan pada alokasi Bagi Hasil Pajak Daerah Tahun Anggaran 2023 dengan memperhatikan realisasi Bagi Hasil Pajak Daerah Tahun Anggaran 2022;

4. Bantuan Keuangan baik yang bersifat umum maupun bersifat khusus yang diterima dari Pemerintah Provinsi atau Pemerintah Kabupaten/Kota lainnya dianggarkan sepanjang sudah dianggarkan dalam APBD pemberi bantuan; dan
5. Penganggaran pendapatan hibah yang bersumber dari pemerintah, pemerintah daerah lainnya atau pihak ketiga, baik dari badan, lembaga, organisasi swasta dalam negeri/luar negeri, kelompok masyarakat atau perorangan yang tidak mengikat dan tidak mempunyai konsekuensi pengeluaran atau pengurangan kewajiban pihak ketiga atau pemberi hibah, dianggarkan setelah adanya kepastian pendapatan dimaksud.

3.2.2 Arah Kebijakan Belanja Daerah

Belanja daerah diarahkan pada peningkatan proporsi belanja yang berpihak pada kepentingan publik, disamping tetap menjaga eksistensi penyelenggaraan pemerintahan. Sesuai dengan visi pembangunan yang telah ditetapkan, maka belanja daerah dapat digunakan sebagai instrumen pencapaian visi tersebut. Dalam penggunaannya, belanja daerah harus tetap mengedepankan efisiensi, efektivitas dan penghematan sesuai dengan prioritas, yang diharapkan dapat memberikan dukungan terhadap program-program strategis maupun prioritas daerah.

Peraturan Pemerintah Nomor 12 Tahun 2019 tentang Pengelolaan Keuangan Daerah mengamanatkan untuk melakukan penyesuaian klasifikasi belanja pada APBD sebagaimana tertuang pada pasal 55 yakni klasifikasi belanja terdiri dari belanja operasi, belanja modal, belanja tidak terduga, dan belanja transfer sehingga atas dasar tersebut proyeksi belanja daerah Tahun 2022 disesuaikan.

Berdasarkan regulasi, belanja daerah digunakan untuk mendanai pelaksanaan urusan pemerintahan konkuren yang menjadi





kewenangan daerah dan pelaksanaan tugas organisasi yang ditetapkan sesuai dengan ketentuan perundang-undangan. Belanja daerah tersebut diprioritaskan untuk mendanai urusan pemerintahan wajib terkait pelayanan dasar yang ditetapkan dengan Standar Pelayanan Minimal (SPM), sebagaimana diatur dalam Peraturan Pemerintah Nomor 2 Tahun 2018 tentang Standar Pelayanan Minimal serta berpedoman pada standar teknis dan harga satuan sesuai dengan ketentuan peraturan perundang-undangan. Selanjutnya, belanja daerah untuk urusan pemerintahan wajib yang tidak terkait dengan pelayanan dasar dan urusan pemerintahan pilihan berpedoman pada analisis standar belanja dan standar harga satuan. Penetapan standar harga satuan daerah mengacu pada Peraturan Presiden Nomor 33 Tahun 2020 tentang Standar Harga Satuan Regional, yang selanjutnya diturunkan pada Peraturan Kepala Daerah tentang Standar Satuan Harga.

Berkaitan dengan itu, belanja daerah tersebut, juga harus mendukung target capaian prioritas pembangunan nasional Tahun 2024 sesuai dengan kewenangan Kota Palu. Sehubungan dengan hal tersebut, penggunaan APBD harus lebih fokus terhadap kegiatan yang berorientasi produktif dan memiliki manfaat untuk meningkatkan kualitas sumber daya manusia, pelayanan publik, pertumbuhan ekonomi daerah. Pemerintah Kota Palu menetapkan target capaian kinerja setiap belanja, baik dalam konteks daerah, satuan kerja perangkat daerah, maupun program dan kegiatan, yang bertujuan untuk meningkatkan akuntabilitas perencanaan anggaran dan memperjelas efektivitas dan efisiensi penggunaan anggaran. Program dan kegiatan harus memberikan informasi yang jelas dan terukur serta memiliki korelasi langsung dengan keluaran yang diharapkan dari program dan kegiatan dimaksud ditinjau dari aspek indikator, tolok ukur dan target kerjanya.

Penentuan besaran belanja yang dianggarkan senantiasa akan berlandaskan pada prinsip disiplin anggaran, yaitu prinsip kemandirian yang selalu mengupayakan peningkatan sumber-sumber pendapatan sesuai dengan potensi daerah, prinsip prioritas yang





diartikan bahwa pelaksanaan anggaran selalu mengacu pada prioritas utama pembangunan daerah, prinsip efisiensi dan efektivitas anggaran yang mengarahkan bahwa penyediaan anggaran dan penghematan sesuai dengan skala prioritas.

Kebijakan belanja daerah Tahun 2024 juga mengedepankan inklusifitas dimana dialokasikan 0,125% dari DAU dikurangi DAK atau sebesar sekitar Rp 1,3 Milyar untuk mengakomodir usulan Musrenbang Inklusi. Kebijakan belanja daerah Tahun 2024 diharapkan dapat meningkatkan kualitas pelayanan terhadap publik.

Pada Tahun 2020 belanja tidak langsung mengalami kenaikan yang cukup signifikan yang mana kenaikan tersebut merupakan alokasi atas kebijakan pemberlakukan Tunjangan Perbaikan Penghasilan (TPP) yang akan diberikan kepada seluruh PNS di jajaran Pemerintah Kota Palu. Ditahun yang sama dihelat Pemilihan Umum Kepala Daerah (Pilkada) dengan besaran dana hibah untuk pelaksanaannya sebesar Rp 60 Milyar disamping itu, penyaluran dana stimulan perbaikan rumah rusak terdampak bencana alam juga berlanjut sehingga total belanja tidak langsung sebesar Rp 1.050.796.412.188.

Tahun 2021 realisasi belanja operasi sebesar Rp 1.393.418.960.538, dari alokasi tersebut masih terdapat dana stimulan perbaikan rumah, realisasi belanja modal Rp 320.284.928.589 untuk pembangunan infrastruktur serta peralatan dan penunjang lainnya, dan belanja modal lainnya. Belanja tidak terduga terealisasi sebesar Rp. 5.025.990.065 yang salah satu penggunaannya ialah untuk penanganan dan pengendalian pandemi covid-19. Realisasi Tahun 2022 belanja operasi sebesar Rp 1.218.513.125.022, realisasi belanja modal sebesar Rp 289.914.401.250, realisasi belanja tidak terduga sebesar Rp 84.897.047.923 yang mana sekitar Rp 76 Milyar merupakan pengembalian dana stimulan perbaikan rumah korban bencana alam yang tidak tersalurkan kepada pemerintah pusat. Tahun 2023 belanja operasi dialokasikan sebesar Rp 1.203.563.507.595, belanja modal sebesar Rp 303.878.716.725 dengan proporsi terbesar yaitu belanja





jalan, irigasi, dan jaringan sebesar 55,8% atau Rp 169.550.489.650, belanja tidak terduga Rp 7 Milyar. Proyeksi belanja Tahun 2024 sebesar Rp 1.402.312.573.862 dengan rincian belanja operasi Rp 1.235.106.641.417, belanja modal Rp 161.805.932.445, belanja tidak terduga Rp 5,4 Milyar.

Realisasi Belanja Daerah Tahun 2020-2022, Tahun Berjalan 2023, dan Proyeksi Tahun 2024 dapat dilihat pada tabel 3.8 :





Tabel 3.8
Realisasi Belanja Daerah Tahun 2020-2022, Tahun Berjalan 2023, serta Proyeksi Tahun 2024

No.	Uraian	2020	2021	2022	2023	2024
		Realisasi	Relisasi	Realisasi	Tahun Berjalan	Proyeksi
2	BELANJA DAERAH	1.733.027.788.274	1.567.638.464.028	1.593.624.574.195	1.514.442.224.320	1.402.312.573.862
2.1.	Belanja Tidak Langsung	1.050.796.412.188				
2.1.1.	Belanja Pegawai	552.059.713.079				
2.1.2.	Belanja Bunga	-				
2.1.3.	Belanja Subsidi	-				
2.1.4.	Belanja Hibah	69.784.545.762				
2.1.5.	Belanja Bantuan Sosial	409.665.000.000				
2.1.6.	Belanja Bagi Hasil	-				
2.1.7.	Belanja Bantuan Keuangan	629.167.400				
2.1.8.	Belanja Tidak Terduga	18.657.985.947				
2.2.	Belanja Langsung	682.231.376.086				
2.2.1.	Belanja Pegawai	68.262.945.071				
2.2.2.	Belanja Barang Dan Jasa	426.659.044.750				
2.2.3.	Belanja Modal	187.309.386.265				
5.1.	BELANJA OPERASI		1.304.752.905.071	1.218.513.125.022	1.203.563.507.595	1.235.106.641.417
5.1.1.	Belanja Pegawai		563.347.591.561	580.664.272.607	613.097.246.726	635.354.848.828
5.1.2.	Belanja Barang dan Jasa		480.523.529.623	552.143.368.163	567.423.870.219	526.016.315.526
5.1.3.	Belanja Bunga		-	-	-	-
5.1.4.	Belanja Subsidi		-	-	-	-
5.1.5.	Belanja Hibah		9.566.783.887	79.230.484.252	16.354.890.650	70.752.977.063
5.1.6.	Belanja Bantuan Sosial		251.315.000.000	6.475.000.000	6.687.500.000	2.982.500.000
5.2.	BELANJA MODAL		257.859.568.892	289.914.401.250	303.878.716.725	161.805.932.445





No.	Uraian	2020	2021	2022	2023	2024
		Realisasi	Relisasi	Realisasi	Tahun Berjalan	Proyeksi
5.2.1.	Belanja Modal Tanah		14.361.555.920	19.797.188.747	14.326.879.823	-
5.2.2.	Belanja Peralatan dan Mesin		79.009.085.792	58.478.670.322	53.133.800.020	39.289.226.330
5.2.3.	Belanja Gedung dan Bangunan		42.593.375.881	58.930.857.977	66.160.329.472	18.661.240.748
5.2.4.	Belanja Jalan, Irigasi dan Jaringan		121.683.743.370	152.306.618.574	169.550.489.650	102.208.292.367
5.2.5.	Belanja Aset Tetap Lainnya		211.807.929	401.065.630	592.217.760	1.200.866.000
5.2.6.	Belanja Aset Lainnya		-	-	115.000.000	446.307.000
5.3.	BELANJA TIDAK TERDUGA		5.025.990.065	84.897.047.923	7.000.000.000	5.400.000.000
5.3.1	Belanja Tidak Terduga		5.025.990.065	84.897.047.923	7.000.000.000	5.400.000.000
5.4.	BELANJA TRANSFER		-	300.000.000	-	-
5.4.1.	Belanja Bagi Hasil		-	-	-	-
5.4.2.	Belanja Bantuan Keuangan		-	300.000.000	-	-

Sumber : BPKAD Kota Palu, RPJMD Kota Palu Tahun 2021-2026





Agar pemanfaatan anggaran belanja efisien dan efektif, dalam perencanaannya perlu memperhatikan dua hal, yaitu :

1. Tujuan, sasaran, hasil, manfaat dan indikator kinerja perlu ditetapkan secara jelas; Sehingga setiap pengeluaran belanja dapat dipertanggungjawabkan sesuai dengan ketentuan yang berlaku. Pertanggungjawaban belanja tidak hanya menyangkut aspek administrasi keuangan, tetapi juga proses, keluaran dan hasil.
2. Penetapan prioritas kegiatan, perhitungan beban kerja dan penetapan harga satuan harus dilakukan secara rasional, realistis, dan proporsional.

1. Arah Kebijakan Belanja Operasi

a. Arah Kebijakan Belanja Pegawai

Belanja Pegawai pada Belanja Operasi adalah untuk membiayai gaji dan tunjangan PNSD, adapun kebijakannya adalah:

1. Alokasi gaji pokok dan tunjangan PNS disesuaikan dengan ketentuan peraturan perundang-undangan serta memperhitungkan rencana kenaikan gaji pokok ASN serta pemberian gaji ketiga belas dan gaji keempat belas;
2. Alokasi kebutuhan belanja pegawai untuk mengakomodir kebutuhan pengangkatan Calon ASN sesuai formasi pegawai tahun 2024;
3. Untuk mengantisipasi adanya kenaikan gaji berkala, kenaikan pangkat, tunjangan keluarga, dan mutasi pegawai dengan memperhitungkan akses yang besarnya maksimum 2,5% (dua koma lima per seratus) dari jumlah belanja pegawai untuk gaji pokok dan tunjangan; dan
4. Penyediaan dana untuk penyelenggaraan asuransi kesehatan berpedoman pada Undang-Undang Nomor 40 Tahun 2004 tentang Sistem Jaminan Sosial Nasional, Undang-undang Nomor 24 Tahun 2011 tentang Badan Penyelenggara Jaminan Sosial (BPJS) dan Peraturan Presiden Nomor 82 Tahun 2018 tentang Jaminan Kesehatan, sebagaimana telah diubah beberapa kali terakhir dengan Peraturan Presiden Nomor 64 Tahun 2020





tentang Perubahan Kedua Atas Peraturan Presiden Nomor 82 Tahun 2018 tentang Jaminan Kesehatan.

b. Arah Kebijakan Belanja Barang dan Jasa

Belanja Barang dan Jasa digunakan untuk menganggarkan pengadaan barang/jasa yang nilai manfaatnya kurang dari 12 bulan, termasuk barang/jasa yang akan diserahkan atau dijual kepada masyarakat/pihak ketiga/pihak lain dalam rangka melaksanakan program dan kegiatan Pemerintahan Daerah guna pencapaian sasaran prioritas daerah yang tercantum dalam RPJMD pada OPD terkait serta diuraikan menurut objek, rincian objek, dan sub rincian objek.

c. Arah Kebijakan Belanja Bunga

Belanja Bunga digunakan untuk menganggarkan pembayaran bunga utang yang dihitung atas kewajiban pokok utang berdasarkan perjanjian pinjaman sesuai dengan ketentuan peraturan perundang-undangan. Alokasi Belanja Bunga mempertimbangkan kewajiban pembayaran bunga pinjaman baik jangka pendek, jangka menengah maupun jangka panjang.

d. Arah Kebijakan Belanja Subsidi

Belanja Subsidi hanya diperuntukkan kepada perusahaan/lembaga tertentu yang bertujuan untuk membantu biaya produksi agar harga jual produksi/jasa yang dihasilkan dapat terjangkau oleh masyarakat. Produk yang diberi subsidi merupakan kebutuhan dasar dan menyangkut hajat hidup orang banyak. Dalam menetapkan Belanja Subsidi, dilakukan pengkajian terlebih dahulu agar pemberiannya tepat sasaran.

e. Arah Kebijakan Belanja Hibah

Alokasi Belanja Hibah mempedomani ketentuan Permendagri Nomor 99 Tahun 2019 tentang Perubahan Kelima Atas Permendagri Nomor 32 Tahun 2011 tentang Pedoman Pemberian Hibah dan





Bantuan Sosial yang Bersumber dari Anggaran Pendapatan dan Belanja Daerah serta Peraturan Pemerintah Nomor 2 Tahun 2012 tentang Hibah Daerah.

f. Arah Kebijakan Belanja Bantuan Sosial

Alokasi Belanja Bantuan Sosial mempedomani ketentuan Permendagri Nomor 99 Tahun 2019 tentang Perubahan Kelima Atas Permendagri Nomor 32 Tahun 2011 tentang Pedoman Pemberian Hibah dan Bantuan Sosial yang Bersumber dari Anggaran Pendapatan dan Belanja Daerah.

2. Arah Kebijakan Belanja Modal

Belanja Modal digunakan untuk menganggarkan pengeluaran yang dilakukan dalam rangka pengadaan aset tetap dan aset lainnya, dimana aset tetap tersebut harus mempunyai masa manfaat lebih dari 12 bulan, digunakan dalam kegiatan Pemerintahan Daerah, dan batas minimal kapitalisasi aset. Pemerintah Daerah harus memprioritaskan alokasi Belanja Modal pada APBD Tahun Anggaran 2023 untuk pembangunan dan pengembangan sarana dan prasarana yang terkait langsung dengan peningkatan pelayanan publik serta pertumbuhan ekonomi daerah.

a. Arah Kebijakan Belanja Modal Tanah

Alokasi Belanja Modal Tanah digunakan untuk menganggarkan tanah yang diperoleh dengan maksud untuk dipakai dalam kegiatan operasional Pemerintah Daerah dan dalam kondisi siap dipakai.

b. Arah Kebijakan Belanja Modal Peralatan dan Mesin

Alokasi Belanja Modal Peralatan dan Mesin digunakan untuk menganggarkan peralatan dan mesin mencakup mesin dan kendaraan bermotor, alat elektronik, inventaris kantor, dan peralatan lainnya yang nilainya signifikan dan masa manfaatnya lebih dari 12 bulan dan dalam kondisi siap pakai.





c. Arah Kebijakan Belanja Modal Bangunan dan Gedung

Alokasi Belanja Modal Bangunan dan Gedung digunakan untuk menganggarkan gedung dan bangunan mencakup seluruh gedung dan bangunan yang diperoleh dengan maksud untuk dipakai dalam kegiatan operasional Pemerintah Daerah dan dalam kondisi siap dipakai.

d. Arah Kebijakan Belanja Modal Jalan, Irigasi, dan Jaringan

Alokasi Belanja Modal Jalan, Irigasi, dan Jaringan digunakan untuk menganggarkan jalan, irigasi, dan jaringan mencakup jalan, irigasi, dan jaringan yang dibangun oleh Pemerintah Daerah serta dimiliki dan/atau dikuasai oleh Pemerintah Daerah dan dalam kondisi siap dipakai.

e. Arah Kebijakan Belanja Modal Aset Tetap Lainnya

Alokasi Belanja Modal Aset Tetap Lainnya digunakan untuk menganggarkan aset tetap lainnya mencakup aset tetap yang tidak dapat dikelompokkan ke dalam kelompok aset tetap yang diperoleh dan dimanfaatkan untuk kegiatan operasional Pemerintah Daerah dan dalam kondisi siap dipakai.

f. Arah Kebijakan Belanja Aset Lainnya

Alokasi Belanja Aset Lainnya digunakan untuk menganggarkan aset tetap yang tidak digunakan untuk keperluan operasional Pemerintah Daerah, tidak memenuhi definisi aset tetap, dan harus disajikan di pos aset lainnya sesuai dengan nilai tercatatnya.

3. Arah Kebijakan Kebijakan Belanja Tidak Terduga

Belanja Tidak Terduga merupakan pengeluaran anggaran atas beban APBD untuk keadaan darurat termasuk keperluan mendesak serta pengembalian atas kelebihan pembayaran atas Penerimaan





Daerah tahun-tahun sebelumnya, yaitu untuk: (1) kebutuhan daerah dalam rangka pelayanan dasar masyarakat yang anggarannya belum tersedia dalam tahun anggaran berjalan; (2) Belanja Daerah yang bersifat mengikat dan belanja yang bersifat wajib; (3) Pengeluaran Daerah yang berada di luar kendali Pemerintah Daerah dan tidak dapat diprediksikan sebelumnya, serta amanat peraturan perundang-undangan; dan/atau (4) Pengeluaran Daerah lainnya yang apabila ditunda akan menimbulkan kerugian yang lebih besar bagi Pemerintah Daerah dan/atau masyarakat.

4. Arah Kebijakan Belanja Transfer

Belanja Transfer merupakan pengeluaran uang dari Pemerintah Daerah kepada Pemerintah Daerah lainnya dan/atau dari Pemerintah Daerah kepada pemerintah desa. Belanja Transfer dirinci atas jenis, yaitu: (1) Belanja Bagi Hasil; dan (2) Belanja Bantuan Keuangan.

3.2.3 Arah Kebijakan Pembiayaan Daerah

Arah kebijakan pembiayaan daerah meliputi kebijakan penerimaan pembiayaan daerah terdiri atas sumber penerimaan pembiayaan daerah dan pengeluaran pembiayaan daerah. Pembiayaan merupakan transaksi keuangan untuk menutupi selisih antara pendapatan dan belanja daerah. Pembiayaan bersumber dari Sisa Lebih Perhitungan Anggaran (Silpa) sebelumnya, pencairan dana cadangan, hasil penjualan kekayaan daerah yang dipisahkan, penerimaan pinjaman daerah, penerimaan kembali pemberian pinjaman dan penerimaan piutang daerah dan optimalisasi pemberdayaan aset daerah sebagai sumber pembiayaan daerah.

Kebijakan pengeluaran pembiayaan daerah mencakup pembentukan dana cadangan, penyertaan modal (investasi) daerah yang telah ditetapkan dengan Peraturan Daerah, pembayaran pokok utang yang jatuh tempo, pemberian pinjaman daerah kepada pemerintah daerah lain sesuai dengan akad pinjaman. Pengeluaran pembiayaan dialokasikan pada hal-hal yang dapat dimanfaatkan





untuk meningkatkan kemampuan keuangan daerah dan memenuhi kewajiban-kewajiban yang telah jatuh tempo. Peningkatan kemampuan keuangan daerah dilakukan dengan melakukan penambahan penyertaan modal pada Perusahaan milik daerah.

Struktur pembiayaan daerah untuk sumber penerimaan pembiayaan Tahun Anggaran 2024 adalah bersumber dari Silpa tahun sebelumnya yang digunakan untuk menutup defisit anggaran yang terjadi serta pinjaman daerah yang merupakan salah satu alternatif sumber pembiayaan daerah, namun pelaksanaannya harus secara selektif dan merupakan pilihan akhir apabila sumber-sumber pembiayaan daerah lainnya tidak mampu untuk menutup defisit anggaran. Pinjaman daerah dan obligasi daerah, dapat dilakukan sesuai dengan peraturan dan perundang-undangan yang berlaku, apabila anggaran yang tersedia dalam APBD atau Perubahan APBD tidak mencukupi.

Proyeksi keuangan daerah pada Tahun 2024 bagi kebutuhan penerimaan pembiayaan untuk menutupi defisit anggaran sangat memungkinkan berasal dari kekuatan APBD sendiri. Sumber sisa lebih anggaran tahun berjalan berasal dari beberapa komponen yang meliputi:

1. Efisiensi belanja daerah, komponen belanja daerah merupakan pagu atas batas pengeluaran tertinggi dari belanja daerah sehingga sangat dimungkinkan penyerapan atas komponen belanja tidak mencapai 100%; dan
2. Realisasi pendapatan daerah yang lebih besar dari anggaran pendapatan daerah, dalam konteks proyeksi keuangan daerah/proyeksi pendapatan daerah dengan asumsi sebagaimana di atas (kebijakan pendapatan daerah) memberikan peluang terlampauinya target pendapatan daerah tersebut.

Dalam pembiayaan terdapat rekening penyertaan modal (investas) daerah yang mana investasi pemerintah merupakan penempatan sejumlah dana dan/atau barang dalam jangka panjang untuk investasi pembelian surat berharga dan investasi langsung untuk memperoleh manfaat ekonomi, sosial, dan/atau manfaat lainnya. Olehnya Pemerintah Kota Palu mengalokasikan anggaran





untuk investasi langsung di Badan Usaha Milik Daerah dalam bentuk penyertaan modal.

Dalam upaya mewujudkan Kota Palu meraih Adipura maka dibutuhkan penambahan dan perbaikan sarana dan prasarana persampahan yang akan dibiayai dengan skema pinjaman.

Hasil analisis proyeksi penerimaan dan pengeluaran pembiayaan daerah dalam tiga tahun terakhir, proyeksi, dan target tahun rencana serta satu tahun setelah tahun rencana 2024 dalam rangka perumusan arah kebijakan pengelolaan pembiayaan daerah dapat dilihat dalam tabel 3.9 sebagai berikut:





Tabel 3.9
Realisasi Pembiayaan Daerah Tahun 2020-2022, Tahun Berjalan 2023, serta Proyeksi Tahun 2024

No.	Uraian	2020	2021	2022	2023	2024
		Realisasi	Relisasi	Realisasi	Tahun Berjalan	Proyeksi
	PEMBIAYAAN DAERAH	1.031.071.024.850	602.363.096.947,52	383.034.982.213,17	156.623.252.683,00	35.890.360.156,00
6.1.	PENERIMAAN PEMBIAYAAN	1.033.071.024.850	602.363.096.948	383.034.982.213	165.623.252.683	55.040.360.156
6.1.1.	SiLpa	1.033.071.024.850	602.363.096.948	383.034.982.213	165.623.252.683	55.040.360.156
6.1.2.	Pencairan Dana Cadangan	-	-	-	-	-
6.1.3.	Hasil Penjualan Kekayaan Daerah Yang Dipisahkan	-	-	-	-	-
6.1.4.	Penerimaan Pinjaman Daerah	-	-	-	-	-
6.1.5.	Penerimaan Kembali Pemberian Pinjaman Daerah	-	-	-	-	-
6.1.6.	Penerimaan Pembiayaan Lainnya Sesuai Dengan Ketentuan Perundang-undangan	-	-	-	-	-
6.2.	PENGELUARAN PEMBIAYAAN	2.000.000.000	-	-	9.000.000.000	19.150.000.000
6.2.1.	Pembayaran Cicilan Pokok Utang Yang Jatuh Tempo	-	-	-	-	-
6.2.2.	Penyertaan Modal	2.000.000.000	-	-	9.000.000.000	19.150.000.000
6.2.3.	Pembentukan Dana Cadangan	-	-	-	-	-
6.2.4.	Pemberian Pinjaman Daerah	-	-	-	-	-
6.2.5.	Pengeluaran Pembiayaan Lainnya sesuai Dengan Ketentuan Peraturan Perundang-undangan	-	-	-	-	-

Sumber : BPKAD Kota Palu, RPJMD Kota Palu Tahun 2021-2026



BAB 4

Sasaran & Prioritas Pembangunan Daerah





BAB IV

SASARAN DAN PRIORITAS PEMBANGUNAN DAERAH

4.1. Tujuan dan Sasaran Pembangunan

4.1.1. Isu Strategis Pembangunan Daerah Kota Palu

Pembangunan pada hakikatnya dilaksanakan oleh pemerintah bersama rakyat dengan tujuan memberikan kemakmuran dan kesejahteraan pada rakyat. Sehingga pembangunan harus direncanakan secara matang dengan melibatkan seluruh elemen masyarakat. Perencanaan merupakan suatu proses untuk menentukan tindakan masa depan yang tepat, melalui urutan pilihan, dengan memperhitungkan sumber daya yang tersedia (Undang-Undang Nomor 25 Tahun 2004). Oleh karena itu, pembangunan sesungguhnya menyelesaikan masalah bukan memperbanyak masalah. Berdasarkan masalah yang terjadi melahirkan isu strategis pembangunan di Kota Palu.

Isu strategis adalah kondisi atau hal yang harus diperhatikan atau di kedepankan dalam perencanaan pembangunan daerah karena dampaknya yang signifikan bagi daerah dengan karakteristik bersifat penting, mendasar, mendesak, dan menentukan tujuan penyelenggaraan pemerintahan daerah. Beberapa isu strategis yang akan berdampak dan mempengaruhi pembangunan Kota Palu selama periode Tahun 2021-2026. Rumusan isu strategis Kota Palu sebagai berikut:

1. Pertumbuhan ekonomi yang berkualitas dan inklusif dan merata.

Pertumbuhan ekonomi yang berkualitas, dimaknai sebagai pertumbuhan yang dapat meningkatkan kesejahteraan masyarakat yang ditandai dengan menurunnya angka kemiskinan, menurunnya tingkat pengangguran terbuka, menurunnya kesenjangan pendapatan dan pengeluaran antar penduduk.





2. SDM unggul, tangguh, dan berdaya saing.

Keberadaan sumber daya manusia, unggul, tangguh dan berdaya saing, adalah isu mendesak, mutlak dan serta urgen, sebab SDM merupakan faktor sumberdaya yang strategis, yang harus terus dibina dan dikembangkan secara berkelanjutan. Keberadaan SDM menjadi faktor penting disamping faktor sumber daya alam, infrastruktur, sosial budaya serta modal kestabilan politik, SDM yang unggul akan mendorong terciptanya kesejahteraan bagi daerah, meningkatnya etos kerja serta kemampuan mengelola sumber daya yang ada untuk kemajuan daerah.

SDM yang tangguh digambarkan sebagai kemampuan untuk mengantisipasi serta memitigasi kebencanaan dan perubahan iklim. SDM yang tangguh dilakukan melalui meningkatkan efektivitas pelayanan dan kecepatan penanggulangan dimasa tanggap darurat.

3. Infrastruktur kota yang aman, nyaman, tangguh dan inklusif berbasis budaya.

Perencanaan masa depan perkotaan, yaitu membangun perkotaan yang berketahanan bencana, cerdas dan modern, yang pelaksanaannya haruslah bersifat inklusif dan berkelanjutan, yang ditunjukkan dengan ketersediaan layanan dasar dan perumahan yang aman dan terjangkau serta mempromosikan pembangunan ekonomi lokal. Perwujudan kota yang nyaman dan inklusif ditandai dengan kota yang tanpa limbah, rendah karbon dan tersedia ruang hijau publik, dengan sistem transportasi yang terjangkau dan menjamin keselamatan jalan.

Masalah perkotaan yang dicirikan oleh kawasan kumuh, penyediaan sanitasi yang buruk dan transportasi yang tidak lancar, perlu ditangani secara berkelanjutan, *smart* dan inovatif. Kota tangguh bencana bukan sekedar infrastruktur tapi juga





kesiapan kelembagaan dan sumber daya pembiayaan yang mendukung dalam kategori mantap.

Pembangunan infrastruktur yang dilakukan pasca bencana di Kota Palu, sebagai bagian dari mitigasi haruslah menghasilkan prasarana dan sarana publik yang tangguh bencana, secara teknis bangunan untuk fasilitas umum haruslah memiliki derajat yang lebih kuat dan aman, dengan menjadikan histori kebencanaan sebagai bagian dari bahan pembuatan perencanaan yang utuh. Oleh karena itu, kepatuhan atas penerapan standar bangunan dan zonasi daerah rawan bencana menjadi suatu hal yang penting.

4. Mitigasi Pengurangan risiko bencana dan perubahan iklim serta percepatan rehabilitasi dan rekonstruksi pasca bencana.

Kota Palu merupakan kota dengan tingkat kerawanan bencana yang tinggi diindikasikan dari tingginya nilai indeks risiko bencana yakni sebesar 162,7 point (BNPB, 2019), selain itu Kota Palu memiliki ketangguhan terhadap bencana kategori sedang yakni 263 point dari 590 skor tertinggi (Yayasan Care, Lingkar, BPBD Kota Palu, 2020) sesuai indikator penilaian yang dikembangkan UNDDR (*United Nations Office for Disaster Risk Reduction*).

Adanya fenomena pemanasan global yang disebabkan oleh kenaikan gas rumah kaca dari aktivitas manusia menyebabkan perubahan komposisi atmosfer secara global, dan memicu perubahan iklim dunia. Fenomena pemanasan global terjadi secara menyeluruh sehingga dapat mempengaruhi kondisi iklim dan cuaca hampir di semua wilayah, termasuk di area Kota Palu.

Badan Meteorologi Klimatologi dan Geofisika (BMKG) memproyeksi perubahan rata-rata suhu maksimum Kota Palu periode 2032 - 2040 terjadi penambahan suhu dengan proyeksi rata-rata suhu maksimum yang dapat mencapai 2.25 - 2.5 derajat Celsius.

5. Tata kelola pemerintahan yang baik dan bersih.





Tata Kelola pemerintah yang baik dan bersih, akan memberikan rasa nyaman dan menentramkan bagi semua pihak, yang dijalankan dengan suasana kepemimpinan yang demokratis menuju masyarakat yang diharapkan dalam visi pemerintah daerah.

Dalam pelaksanaannya pemerintah daerah dapat memberikan pelayanan yang berkualitas kepada masyarakat, mendorong dan meningkatkan otonomi menjerial terutama sekali mengurangi campur tangan kontrol yang dilakukan oleh pemerintah pusat, transparan, akuntabilitas publik dan disiapkan pengelolaan menjerial yang bersih dan bebas dari korupsi. Konsep ini mengedepankan partisipasi rakyat, hak asasi manusia dan pembangunan masyarakat secara berkelanjutan. Dalam pelaksanaannya tata kelola pemerintahan yang baik dan bersih, mengadopsi prinsip partisipasi, penegakkan hukum, transparansi, responsif, orientasi kesepakatan, keadilan, efektifitas dan efesiensi, akuntabilitas, dan visi strategis.

6. Pencapaian target dan sasaran Tujuan Pembangunan Berkelanjutan.

Prinsip pelaksanaan Tujuan Pembangunan Berkelanjutan terdiri dari 17 tujuan, 169 target dan 240 indikator. Secara umum terdiri atas 4 pilar yaitu pilar pembangunan sosial, pilar pembangunan ekonomi, pilar pembangunan lingkungan, dan pilar pembangunan hukum dan tata kelola.

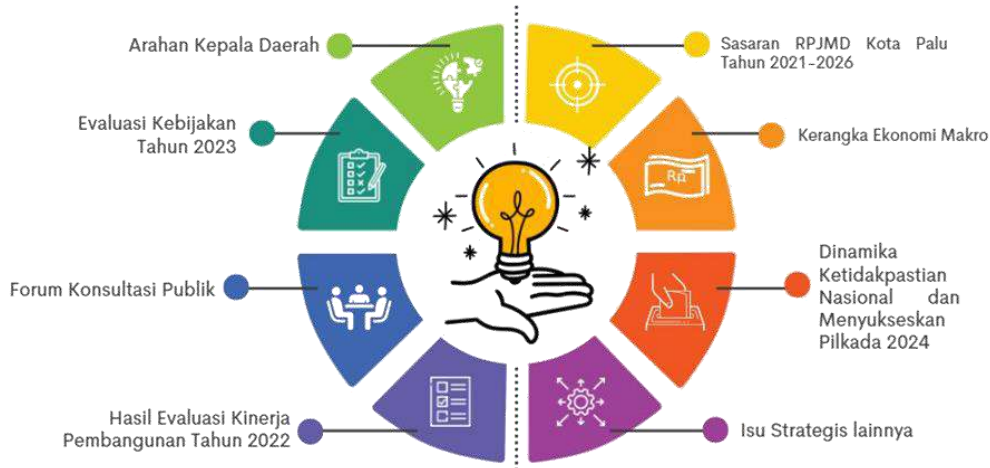
4.1.2 Tema Pembangunan

Tema pembangunan daerah Kota Palu Tahun 2024 disusun dengan mempertimbangkan Rencana Pembangunan Jangka Panjang Daerah (RPJPD) Kota Palu Tahun 2005-2025, serta Rencana Pembangunan Jangka Menengah Daerah Kota Palu Tahun 2021-2026. Internalisasi Rencana Pembangunan Jangka Panjang dan Jangka Menengah Daerah dengan Tema Rencana Kerja Pembangunan Daerah Tahun 2024 yaitu Pengembangan Sumber Daya Manusia yang Adaptif,





Tangguh dan Berdaya Saing melalui Pelayanan Dasar yang Berkualitas.



Gambar 4.1

Penyusunan Tema Pembangunan RKPD Tahun 2024 Memperhatikan

Saat ini Kota Palu telah memasuki tahap keempat dari sasaran pembangunan jangka panjang dalam RPJPD Kota Palu 2005-2025, yaitu meningkatnya kualitas infrastruktur perdagangan dan industri, pariwisata, serta pelayanan publik sebagai satu kesatuan yang tidak terpisahkan, dengan tetap menjaga keseimbangan lingkungan. Sasaran pokok yang akan dicapai dalam tahap ketiga pembangunan jangka panjang Kota Palu yaitu meningkatnya kualitas Infrastruktur Perdagangan dan industri, pariwisata, serta pelayanan publik sebagai satu kesatuan yang tidak terpisahkan, dengan tetap menjaga keseimbangan lingkungan. Pencapaian visi tahapan ketiga perlu didukung oleh arah dan sasaran pembangunan jangka menengah dan sasaran pembangunan tahunan Kota Palu. Sehingga setiap tahapan pembangunan jangka panjang harus memiliki tema agar lebih fokus dan pedoman untuk mencapainya.

Tema pembangunan Kota Palu dalam lima tahun merupakan gambaran pencapaian arah pembangunan berdasarkan arah pembangunan prioritas yang ingin di capai oleh pemerintah Kota Palu. Tema dapat juga dipandang sebagai tahap pembangunan, sesungguhnya memberikan pedoman pelaksanaan misi, tujuan, sasaran berdasarkan prioritas pembangunan yang ingin dicapai dalam kurun waktu lima tahun kedepan.





Pengembangan **SDM** yang
ADAPTIF, TANGGUH
dan **BERDAYA SAING**
melalui Pelayanan Dasar yang Berkualitas



Gambar 4.2
Tema dan Tahapan Capaian Pembangunan Kota Palu
Tahun 2021-2026

Tema pembangunan Kota Palu untuk Tahun 2024 dapat dijelaskan kedalam empat poin penting yaitu :

SUMBER DAYA MANUSIA (SDM) YANG ADAPTIF terhadap perubahan dan perkembangan Teknologi Informasi yang mendisrupsi segala bidang. Pandemi *Corona Virus Disease 19* (Covid-19) telah mengubah cara aktivitas dan Sosialisasi Aparatur Sipil Negara (ASN) kepada masyarakat menjadi serba digital, sehingga diperlukan SDM yang cepat beradaptasi dengan sekitar. Presiden RI, Joko Widodo, memberikan Instruksi dengan lima Langkah percepatan transformasi digital, salah satunya setiap warga negara Indonesia wajib aktif dan paham dalam sector penggunaan talenta digital, sehingga



kemampuan Inovasi dan adaptif ASN menjadi salah satu hal yang prioritas dan perlu ditingkatkan.

SUMBER DAYA MANUSIA (SDM) YANG TANGGUH yang mampu menyeimbangkan kemampuan *hard skills* dan *soft skills*-nya, tergantung pada tugas dan jabatan yang diampu. Dengan begitu, ASN dapat semakin berkontribusi di era disrupsi ini dengan cara mengubah cara pandang terhadap masalah, responsive dengan kebutuhan masyarakat, upgrade dengan teknologi saat bekerja dan orientasi dalam efektivitas dan efisiensi untuk menuju Kota Palu Mantap Bergerak.

SUMBER DAYA MANUSIA (SDM) YANG BERDAYA SAING merupakan program pemerintah Kota Palu yang sejalan dengan kebijakan Pemerintah pusat tentang manajemen talenta ASN yang merupakan system manajemen karier ASN yang meliputi tahapan akuisisi, pengembangan, retensi dan penempatan talenta yang diprioritaskan untuk menduduki jabatan target berdasarkan tingkat potensial dan kinerja tertinggi melalui mekanisme tertentu yang dijalankan secara efektif dan berkelanjutan untuk memenuhi kebutuhan.

PELAYANAN DASAR YANG BERKUALITAS merupakan pelayanan yang mampu memberikan kepuasan kepada masyarakat. Hal tersebut diketahui melalui 5 dimensi kualitas pelayanan public yang menjadi tolok ukur dalam memberikan kepuasan pada masyarakat, yaitu *Realibility*, *Responsiviness*, *Assurance*, *Empaty* dan *Tangibles*.

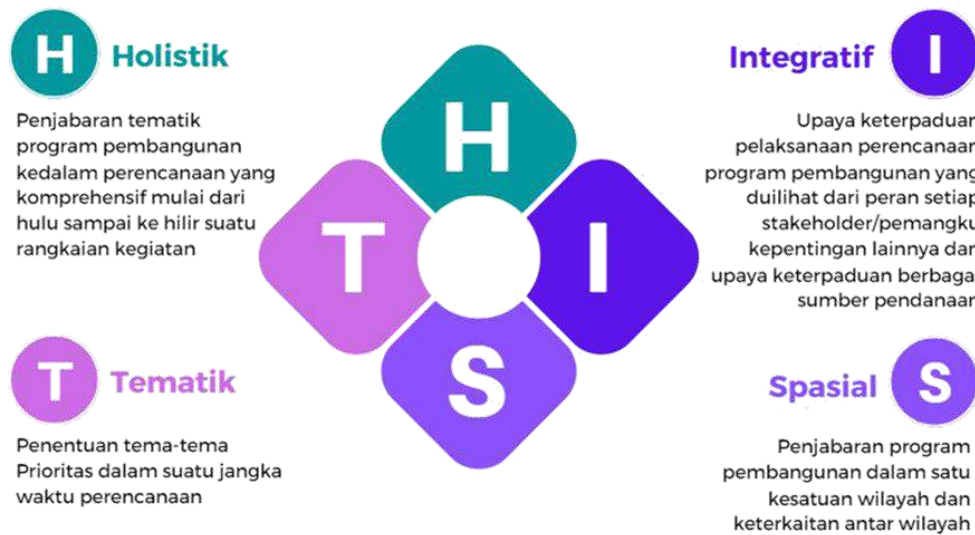
Melalui perencanaan yang baik di Tahun 2024, Kota Palu berkomitmen untuk memberikan arahan pelaksanaan pembangunan melalui Kebijakan prioritas daerah yang komprehensif dan sistematis, Kerangka pendanaan, Kerangka kelembagaan, Kerangka regulasi serta Kerangka evaluasi dan pengendalian, dalam melaksanakan pembangunan.

Untuk menjamin sinergitas perencanaan, Perencanaan Pembangunan Daerah disusun berdasarkan pendekatan yang Partisipatif, politis serta *top-down* dan *bottom-up*, dengan berorientasi secara Tematik, Holistik, Integratif dan Spasial (**THIS**) serta tanpa meninggalkan unsur Koordinasi, Integrasi, Sinergi dan Sinkronisasi





(**KISS**) antar pemangku kepentingan, yang tetap mengacu pada regulasi nasional yaitu Undang-Undang Nomor 25 Tahun 2004 tentang Sistem Perencanaan Pembangunan Nasional (SPPN) dan Peraturan Pemerintah Nomor 17 Tahun 2017 tentang Sinkronisasi Proses Perencanaan dan Penganggaran Pembangunan Nasional.



Gambar 4.3
Pendekatan Perencanaan Pembangunan

Tematik Pembangunan Kota Palu Tahun 2024 ini tidak lepas dalam mendukung Visi Pembangunan kota Palu yaitu Membangun Kota Palu yang Mandiri, Aman dan Nyaman, Tangguh serta Profesional dalam konteks Pembangunan Berkelanjutan berbasis Kearifan Lokal dan Keagamaan. Berdasarkan hal tersebut ditarik nilai pembangunan Kota Palu yang meliputi :

**Mandiri – Aman – Nyaman – Tangguh – Profesional –
Berkelanjutan – Kearifan Lokal – Keagamaan**

yang digaungkan dengan

PALU MANTAP BERGERAK

Palu Mantap Bergerak merupakan perwujudan dari visi Membangun Kota Palu yang Mandiri, Aman dan Nyaman, Tangguh, serta Profesional dalam Konteks Pembangunan Berkelanjutan berbasis Kearifan Lokal dan Keagamaan dicapai dengan menerapkan konsep pembangunan kota berkelanjutan (*sustainable development*) didukung dengan penerapan konsep pengembangan kota, yaitu:





1. Kota cerdas (*smart city*)

Kota cerdas (*smart city*) merupakan kota yang mampu menciptakan kualitas hidup yang baik didukung dengan kondisi sosial, ekonomi dan lingkungan yang berkelanjutan dalam tata kelola pemerintahan, yang partisipatif, responsif, inovatif, dan kompetitif dengan pemanfaatan teknologi informasi dan komunikasi (Ikhwan, 2018). Menurut BAPPENAS, *smart city* merupakan konsep pembangunan perkotaan yang pengelolaannya memanfaatkan teknologi, informasi, dan komunikasi untuk mengoptimalkan penggunaan infrastruktur dan pelayanan kota sehingga lebih “cerdas”, saling berhubungan, dan efisien, yang meliputi pelayanan administrasi publik, pendidikan, kesehatan, keamanan publik, perumahan, transportasi, dan utilitas.

2. Kota tangguh (*resilience city*)

Kota tangguh (*resilience city*) merupakan kota yang mampu menahan, menyerap, beradaptasi dengan dan memulihkan diri dari akibat bencana secara tepat waktu dan efisien, sambil tetap mempertahankan struktur-struktur dan fungsi-fungsi dasarnya (BNPB, 2015). Kota yang tangguh mampu menahan guncangan dan tekanan-tekanan dari ancaman bencana alam dan ancaman terkait iklim.

3. Kota hijau (*green city*)

Kota hijau (*green city*) merupakan kota yang terencana dengan baik, bercirikan ramah lingkungan dan mampu memanfaatkan sumber daya alam secara seimbang sehingga tercipta kesejahteraan bagi penduduknya (Kementerian PUPR, 2015).

4. Kota inklusif (*inclusive city*)

Kota inklusi (*inclusive city*) merupakan kota dimana semua masyarakat mampu hidup bersama-sama dengan aman dan nyaman, serta mempuntai kesempatan yang sama untuk berpartisipasi penuh dalam dimensi spasial, sosial dan ekonomi tanpa adanya diskriminasi

4.1.3. Tujuan, Sasaran, Indikator, dan Target Pembangunan

Tujuan dan sasaran adalah tahap perumusan sasaran strategis



yang menunjukkan tingkat prioritas tertinggi dalam RPJMD Kota Palu 2021–2026 yang selanjutnya akan menjadi dasar penyusunan arsitektur kinerja pembangunan daerah secara keseluruhan. Perumusan tujuan dan sasaran merupakan salah satu tahap perencanaan kebijakan (*policy planning*) yang memiliki poin kritis dalam penyusunan RPJMD.

Tujuan dan sasaran pembangunan Kota Palu Tahun 2024 didasarkan pada arah kebijakan yang tercantum pada Rencana Pembangunan Jangka Menengah Daerah Kota Palu 2021-2026. RKPD Tahun 2024 disandarkan pada pedoman RPJPD Kota Palu Tahun 2005-2025, yang dirancang berdasarkan penyelarasan antara arah kebijakan umum nasional yang terdapat dalam RPJMN Tahun 2020-2024 dan arah kebijakan Provinsi Sulawesi Tengah yang tertuang dalam RPJMD Provinsi Sulawesi Tengah Tahun 2021-2026. Berikut ini merupakan penyelarasan arah kebijakan yang menjadi landasan dalam merencanakan pembangunan Kota Palu Tahun 2024.



Tabel. 4.1
Dasar Kebijakan Bagi Pembangunan Kota Palu Tahun 2024

5 Arah Utama RPJMN 2020-2024	Arah Kebijakan Umum RPJMD Provinsi Sulteng 2021-2026	Sasaran Pokok RPJP Kota Palu 2005-2025	Arah Pembangunan RPJP Kota Palu, Tahap IV (2021-2025)
Penyederhanaan Regulasi	Meningkatkan derajat kesehatan Masyarakat secara konsisten guna menurunkan angka stunting, penderita gizi buruk, layanan kesehatan, germas, dll)	Persamaan hak, kedudukan dan penegakan hukum	Perwujudan kondisi yang aman dan damai dengan menitik beratkan pada prinsip toleransi dan non diskriminasi
Penyederhanaan Birokrasi		Menciptakan tata kelola pemerintahan yang efektif, efisien dan transparan	
		Penyediaan pelayanan publik yang layak dan terjangkau	
Pembangunan Infrastruktur	Mewujudkan pemerataan penyediaan air bersih terutama pada daerah terdampak bencana	Penyediaan kebutuhan dasar masyarakat	Peningkatan kualitas infrastruktur perdagangan, industri serta pelayanan publik yang berkualitas dan menjaga keseimbangan lingkungan
Pembangunan SDM	Meningkatkan kualitas pendidikan melalui program pendidikan vokasi	Meningkatkan kemampuan sumberdaya manusia (SDM) yang bertumpu pada potensi lokal dan menjunjung tinggi nilai-nilai budaya	Pelaksanaan pembangunan yang semakin mantap menuju kota ekologis.
	Meningkatkan sarana prasarana pendukung pelayanan pendidikan dan kesehatan		
Transformasi Ekonomi	Meningkatkan ketahanan dan keamanan pangan daerah	Mengelola sumberdaya alam (SDA) yang berkelanjutan serta meminimalkan resiko bencana.	Meningkatnya pertumbuhan ekonomi, disertai terwujudnya lembaga jaminan sosial dan kualitas sumberdaya manusia yang semakin membaik
		Mendorong pertumbuhan ekonomi perkotaan	

Sumber: RPJMN Tahun 2020-2024, RPJMD Provinsi Sulawesi Tengah Tahun 2021-2026, dan RPJPD Kota Palu Tahun 2005-2025



Kebijakan tersebut dijadikan dasar dalam penetapan prioritas, sasaran, strategi dan kebijakan RKPD Kota Palu Tahun 2024, sebagaimana tertuang dalam Peraturan Menteri Dalam Negeri Republik Indonesia Nomor 86 Tahun 2017 tentang Tata Cara Perencanaan, Pengendalian dan Evaluasi Pembangunan Daerah, Tata Cara Evaluasi Rancangan Peraturan Daerah Tentang Rencana Pembangunan Jangka Panjang Daerah dan Rencana Pembangunan Jangka Menengah Daerah, serta Tata Cara Perubahan Rencana Pembangunan Jangka Panjang Daerah, Rencana Pembangunan Jangka Menengah Daerah, dan Rencana Kerja Pemerintah Daerah, yang mengatur bahwa pencanaan prioritas dan sasaran pembangunan nasional perlu disinergikan antar perencanaan tahunan pemerintah pusat dan pemerintah daerah.

Adapun arah kebijakan Pemerintah Kota Palu, sesuai RPJMD Kota Palu 2021-2026 yaitu:

1. Ekonomi mantap berdaya saing;
2. Lingkungan mantap berkelanjutan;
3. Infrastruktur mantap berketahanan;
4. SDM mantap, tangguh dan berkarakter;
5. Pelayanan dasar mantap berkualitas; dan
6. Pemerintahan mantap melayani

Tujuan dan sasaran disusun dalam kerangka yang jelas di setiap misi, sehingga menggambarkan dampak keberhasilan pembangunan daerah. Berikut uraian tujuan, sasaran pembangunan untuk periode lima tahun kedepan pada tiap misi dan sub misi yang telah ditetapkan, dan dijelaskan dalam tabel berikut:



Tabel 4.2
Keterkaitan Visi, Misi, Tujuan, Sasaran dan Indikator RPJMD Kota Palu Tahun 2021-2026

Tujuan	Sasaran	Indikator	Satuan	Kondisi Awal	Target 2024	Kondisi Akhir
(1)	(2)	(3)	(4)	(5)	(7)	(8)
VISI : MEMBANGUN KOTA PALU YANG MANDIRI, AMAN, DAN NYAMAN, TANGGUH, SERTA PROFESIONAL DALAM KONTEKS PEMBANGUNAN BERKELANJUTAN BERBASIS KEARIFAN LOKAL DAN KEAGAMAAN						
MISI 1: MEMBANGUN PEREKONOMIAN YANG MANDIRI DAN SIAP BERSAING DALAM PERKEMBANGAN EKONOMI REGIONAL DAN GLOBAL						
1. Meningkatkan pertumbuhan dan daya saing ekonomi daerah		Laju Pertumbuhan Ekonomi	Persen (%)	-4,54	4,20	4,42
	1.1 Meningkatnya pertumbuhan dan daya saing sektor ekonomi potensial daerah	Kontribusi sektor sekunder terhadap PDRB	Persen (%)	26,41	28,2	28,4
		Kontribusi sektor tersier terhadap PDRB	Persen (%)	63,47	65,8	66,1
MISI 2 : MEMBANGUN KEMBALI TATANAN LINGKUNGAN YANG AMAN DAN NYAMAN DENGAN DUKUNGAN INFRASTRUKTUR YANG BERKETAHANAN TERHADAP BENCANA						
2. Meningkatkan kualitas lingkungan hidup yang aman, nyaman, dan berketahanan bencana		Indeks Kota Layak Huni	Poin	NA	63	64
		Indeks Risiko Bencana	Poin	150,16	112,54	100
	2.1 Meningkatnya pengelolaan lingkungan hidup	Indeks Kualitas Lingkungan Hidup	Poin	73,92	74,94	75,62
		2.2 Meningkatnya keamanan dan ketertiban lingkungan	Indeks ketentraman dan ketertiban	Poin	100	100
	2.3 Meningkatnya konektivitas wilayah dan infrastruktur yang berketahanan	Persentase jalan yang berkeselamatan	Persen (%)	1,34	6,27	10,72
		Persentase Layanan Angkutan Darat	Persen (%)	17,99	23.14	29.51
		Persentase luas kawasan kumuh	Persen (%)	0,67	0,07	0,00
		Persentase rumah tidak layak huni	Persen (%)	11,40	9,75	8,66
	2.4 Meningkatnya kesesuaian pemanfaatan ruang berbasis mitigasi bencana	Persentase kesesuaian pemanfaatan ruang dengan RTRW	Persen (%)	75	90	100





Tujuan	Sasaran	Indikator	Satuan	Kondisi Awal	Target 2024	Kondisi Akhir
	2.5 Meningkatnya ketangguhan kota	Indeks ketangguhan kota	Poin	263	475	550
MISI 3 MENGEMBANGKAN SUMBER DAYA MANUSIA YANG TANGGUH MENGHADAPI PERKEMBANGAN GLOBAL DAN MAMPU BERADAPTASI TERHADAP BENCANA DAN COVID - 19						
3. Meningkatkan kualitas dan ketangguhan sumber daya manusia, serta pemberdayaan masyarakat		Indeks Pembangunan Manusia	Poin	81,47	82,10	82,60
	3.1 Meningkatnya kualitas pendidikan	Harapan Lama Sekolah	Tahun	16,23	17,40	18,00
		Rata-rata Lama Sekolah	Tahun	11,61	11,71	12,00
	3.2 Meningkatnya derajat kesehatan masyarakat	Angka Harapan Hidup	Tahun	71,04	71,80	72,20
		Case Fatality Rate Covid-19	Persen (%)	2,89	1,00	< 1,00
	3.3 Meningkatnya pemberdayaan masyarakat dan perlindungan sosial	Persentase Pemerlu Pelayanan Kesejahteraan Sosial (PPKS) yang diberdayakan	Persen (%)	50	80	100
		Indeks Pembangunan Gender	Persen (%)	97,96	98,14	98,29
		Indeks Kota Layak Anak	Level	NA	Madya	Madya
	3.4 Meningkatnya pengembangan karakter berdasarkan nilai keagamaan, kearifan lokal, dan kebangsaan	Indeks kerukunan umat beragama	Persen (%)	82	83,5	84,5
		Indeks Aktualisasi Pancasila	Poin	NA	70	72
		Indeks pembangunan kebudayaan	Persen (%)	48,11	53,28	55
	MISI 4 : MENCIPTAKAN PEMERINTAHAN YANG PROFESIONAL DAN SELALU HADIR MELAYANI					
4. Meningkatkan kinerja pemerintahan dan kualitas pelayanan publik		Indeks Reformasi Birokrasi	Skor	50,07	86	92
	4.1 Meningkatnya akuntabilitas, transparansi, dan kinerja pemerintahan	Opini BPK	Opini	WTP	WTP	WTP
		Nilai Evaluasi AKIP	Level	B	A	A
		Tingkat Maturitas SPIP	Level	LEVEL II	LEVEL III	LEVEL III
	4.2 Meningkatnya mutu aparatur sipil negara	Indeks Profesionalitas ASN	Poin	NA	80	90





Tujuan	Sasaran	Indikator	Satuan	Kondisi Awal	Target 2024	Kondisi Akhir
	4.3 Meningkatnya kinerja pelayanan publik	Indeks Pelayanan Publik	Poin	C-	B-	B
	4.4 Meningkatnya pengembangan inovasi daerah dan pemanfaatan teknologi informasi	Indeks Inovasi Daerah	Skor	23	60	80
		Nilai Indeks Sistem Pemerintahan Berbasis Elektronik (SPBE)	poin	1,54	2,6	3
4.5 Meningkatnya penataan regulasi daerah	Indeks Kualitas Kebijakan)	Poin	NA	80	90	

Sumber: RPJMD Kota Palu Tahun 2021-2026





4.1.4. Strategi dan Kebijakan Pembangunan

Perencanaan Pembangunan Kota Palu Tahun 2024, mempertimbangkan strategi dan kebijakan yang telah ditetapkan oleh pemerintah pusat dan pemerintah Provinsi Sulawesi Tengah, sebagai bagian integral dari wilayah Negara Kesatuan Republik Indonesia, karena berbagai strategi dan kebijakan pembangunan pemerintah Kota Palu juga diarahkan untuk mendukung kebijakan Pusat dan Provinsi Sulawesi Tengah.

Visi Misi Presiden 2020-2024 disusun berdasarkan arahan RPJPN 2020-2025. RPJMN 2020-2024 dilaksanakan pada periode kepemimpinan Presiden Joko Widodo dan Wakil Presiden K.H. Ma'ruf Amin dengan visi “Terwujudnya Indonesia Maju yang Berdaulat, Mandiri, dan Berkepribadian Berlandaskan Gotong Royong”. Visi tersebut diwujudkan melalui 9 (sembilan) Misi yang dikenal sebagai RPJMN 2020-2024. RPJMN 2020-2024 merupakan titik tolak untuk mencapai sasaran Visi Indonesia 2045 yaitu Indonesia Maju. Untuk itu, penguatan proses transformasi ekonomi dalam rangka mencapai tujuan pembangunan tahun 2045 menjadi fokus utama dalam rangka pencapaian infrastruktur, kualitas sumber daya manusia, layanan publik, serta kesejahteraan rakyat yang lebih baik.

Sebagai strategi dalam melaksanakan RPJMN 2020-2024, Presiden menetapkan 5 (lima) arahan utama sebagai strategi dalam pelaksanaan misi dan pencapaian sasaran Visi Indonesia 2025. Kelima arahan tersebut mencakup:

1. Pembangunan Sumber Daya Manusia

Membangun SDM pekerja keras yang dinamis, produktif, terampil, menguasai ilmu pengetahuan dan teknologi didukung dengan kerjasama industri dan talenta global.

2. Pembangunan Infrastruktur

Melanjutkan pembangunan infrastruktur untuk menghubungkan kawasan produksi dengan kawasan distribusi, mempermudah akses ke kawasan wisata, mendongkrak lapangan kerja baru, dan mempercepat peningkatan nilai tambah perekonomian rakyat.





3. Penyederhanaan Regulasi

Menyederhanakan segala bentuk regulasi dengan pendekatan Omnibus Law, terutama menerbitkan 2 undang-undang. Pertama, UU Cipta Lapangan Kerja. Kedua, UU Pemberdayaan UMKM.

4. Penyederhanaan Birokrasi

Memprioritaskan investasi untuk penciptaan lapangan kerja, memangkas prosedur dan birokrasi yang panjang, dan menyederhanakan eselonisasi.

5. Transformasi Ekonomi

Melakukan transformasi ekonomi dari ketergantungan SDA menjadi daya saing manufaktur dan jasa modern yang mempunyai nilai tambah tinggi bagi kemakmuran bangsa demi keadilan sosial bagi seluruh rakyat Indonesia.

Rencana Pembangunan Jangka Menengah Nasional 2020-2024, yang disusun berlandaskan RPJPN 2005-2025, Visi Indonesia 2045, dan Visi Misi Presiden terpilih, selanjutnya diterjemahkan ke dalam tujuh agenda pembangunan, meliputi:

1. Memperkuat Ketahanan Ekonomi untuk Pertumbuhan yang Berkualitas dan Berkeadilan;
2. Mengembangkan Wilayah untuk Mengurangi Kesenjangan dan Menjamin Pemerataan;
3. Meningkatkan Sumber Daya Manusia Berkualitas dan Berdaya Saing;
4. Revolusi Mental dan Pembangunan Kebudayaan;
5. Memperkuat Infrastruktur untuk Mendukung Pengembangan Ekonomi dan Pelayanan Dasar;
6. Membangun Lingkungan Hidup, Meningkatkan Ketahanan Bencana, dan Perubahan Iklim; serta
7. Memperkuat Stabilitas Polhukhankam dan Transformasi Pelayanan Publik.

Untuk mendukung sasaran pembangunan nasional tersebut, maka pemerintah kota melakukan, penetapan strategi pembangunan





dalam lima tahun yang disesuaikan dengan tujuan pemerintah Kota Palu, yang tertuang dalam RPJMD Kota Palu Tahun 2021-2026, adapun pilihan strategi yang akan dilaksanakan yaitu:

Pilihan strategi untuk pencapaian misi pertama dapat dikelompokkan sebagai berikut:

1. Penguatan kewirausahaan, usaha mikro, kecil dan menengah (UMKM) dan koperasi, serta IKM dalam sektor ekonomi kreatif berbasis digital;
2. Mendorong Kemandirian Masyarakat Miskin dan difabel dalam usaha pemenuhan kebutuhan dasar;
3. Meningkatkan kualitas iklim usaha dan investasi;
4. Meningkatkan produktivitas dan daya saing tenaga kerja;
5. Penguatan pilar pertumbuhan dan daya saing daerah;
6. Mendorong kontribusi sektor primer dalam pertumbuhan ekonomi.

Pilihan strategi untuk pencapaian misi kedua dapat dikelompokkan sebagai berikut:

1. Meningkatkan pengendalian dampak/risiko terhadap lingkungan hidup;
2. Meningkatkan pengelolaan persampahan;
3. Penambahan dan peningkatan pengelolaan RTH publik dan jalur hijau;
4. Meningkatkan infrastruktur dan kapasitas masyarakat yang tangguh bencana;
5. Meningkatkan kapasitas penanggulangan bencana di tingkat Kota;
6. Mengembangkan penataan ruang wilayah berbasis mitigasi bencana;
7. Mewujudkan kawasan permukiman yang layak huni;
8. Meningkatkan pelayanan infrastruktur jalan dan transportasi yang inklusif.

Pilihan strategi untuk pencapaian misi ketiga dapat dikelompokkan sebagai berikut:

1. Memperkuat pelaksanaan perlindungan sosial;
2. Mewujudkan Palu ramah difabel dan kelompok rentan;
3. Meningkatkan pelayanan kesehatan menuju cakupan kesehatan semesta;





4. Pembudayaan perilaku hidup sehat melalui Gerakan keolahragaan;
5. Mengendalikan penyebaran Covid-19 melalui upaya promotif, preventif, Kuratif, dan rehabilitative;
6. Menjamin kualitas pendidikan yang inklusif dan merata serta meningkatkan kesempatan belajar;
7. Meningkatkan kualitas anak, perempuan;
8. Meningkatkan kualitas pemuda;
9. Mengembangkan karakter berdasarkan nilai-nilai kebudayaan lokal dan kebangsaan;
10. Mengembangkan karakter kebangsaan berdasarkan nilai keagamaan;
11. Meningkatkan kualitas dan pemberdayaan Perempuan;
12. Meningkatkan budaya literasi, inovasi, dan kreativitas bagi terwujudnya masyarakat berpengetahuan dan berkarakter.

Pilihan strategi untuk pencapaian misi keempat dapat dikelompokkan sebagai berikut:

1. Penguatan sistem akuntabilitas kinerja;
2. Penguatan sistem akuntabilitas kinerja;
3. Peningkatan efektivitas dan efisiensi penyelenggaraan pemerintahan daerah;
4. Meningkatkan pengawasan pembangunan daerah;
5. Optimalisasi pelayanan publik berbasis IT;
6. Penguatan kapasitas sumber daya aparatur;
7. Penerapan Sistem Pemerintahan Berbasis Teknologi Informasi yang terintegrasi (*smart city*);
8. Mewujudkan penyelenggaraan pemerintahan daerah yang inovatif;
9. Implementasi inovasi daerah.

Selain strategi di atas, juga terdapat Standar Pelayanan Minimal seperti yang telah di amanatkan oleh Peraturan Pemerintah Nomor 2 Tahun 2018 tentang Standar Pelayanan Minimal sebagai salah satu indikator kinerja daerah dengan tujuan untuk memenuhi pelayanan dasar yang merupakan kebutuhan dasar warga Negara.

Peraturan Pemerintah Nomor 2 Tahun 2018, SPM didefinisikan sebagai ketentuan mengenai Jenis dan Mutu Pelayanan Dasar yang





merupakan Urusan Pemerintahan Wajib yang berhak diperoleh setiap Warga Negara secara minimal. Adapun Jenis Pelayanan Dasar sebagaimana dimaksud dijabarkan dalam Permendagri Nomor 100 Tahun 2018 tentang Penerapan Standar Pelayanan Minimum pada Pasal 3 ayat 2 sebagai berikut:

1. Pendidikan Anak Usia Dini;
2. Pendidikan Dasar;
3. Pendidikan Kesetaraan;
4. Pelayanan Kesehatan Ibu Hamil;
5. Pelayanan Kesehatan Ibu Bersalin;
6. Pelayanan Kesehatan Bayi Baru Lahir;
7. Pelayanan Kesehatan Balita;
8. Pelayanan Kesehatan Pada Usia Pendidikan Dasar;
9. Pelayanan Kesehatan Pada Usia Produktif;
10. Pelayanan Kesehatan Pada Usia Lanjut;
11. Pelayanan Kesehatan Penderita Hipertensi;
12. Pelayanan Kesehatan Penderita Diabetes Melitus;
13. Pelayanan Kesehatan Orang Dengan Gangguan Jiwa Berat;
14. Pelayanan Kesehatan Orang Terduga Tuberkulosis;
15. Pelayanan Kesehatan Orang Dengan Risiko Terinfeksi Virus Yang Melemahkan Daya Tahan Tubuh Manusia (*Human Immunodeficiency Virus*);
16. Pemenuhan Kebutuhan Pokok Air Minum Sehari-Hari;
17. Penyediaan Pelayanan Pengolahan Air Limbah Domestik;
18. Penyediaan Dan Rehabilitasi Rumah Yang Layak Huni Bagi Korban Bencana Daerah Kabupaten/Kota;
19. Fasilitasi Penyediaan Rumah Yang Layak Huni Bagi Masyarakat Yang Terkena Relokasi Program Pemerintah Daerah Kabupaten/Kota;
20. Pelayanan Ketenteraman Dan Ketertiban Umum;
21. Pelayanan Informasi Rawan Bencana;
22. Pelayanan Pencegahan Dan Kesiapsiagaan Terhadap Bencana;
23. Pelayanan Penyelamatan Dan Evakuasi Korban Bencana;
24. Pelayanan Penyelamatan Dan Evakuasi Korban Kebakaran;





25. Rehabilitasi Sosial Dasar Penyandang Disabilitas Terlantar Di Luar Panti;
26. Rehabilitasi Sosial Dasar Anak Terlantar Di Luar Panti;
27. Rehabilitasi Sosial Dasar Lanjut Usia Terlantar Di Luar Panti;
28. Rehabilitasi Sosial Dasar Tuna Sosial Khususnya Gelandangan Dan Pengemis Di Luar Panti; Dan
29. Perlindungan Dan Jaminan Sosial Pada Saat Dan Setelah Tanggap Darurat Bencana Bagi Korban Bencana Daerah Kabupaten/Kota.

Dalam RPJP Kota Palu Tahun 2005-2025, juga tertera strategi untuk mencapai visi “Kota Palu untuk semua” (*City for All*), yang di tuangkan kedalam sasaran yang di jabarkan menjadi 7 (tujuh) pencapaian strategi, yaitu sebagai berikut:

1. Menciptakan tata kelola pemerintahan yang efektif, efisien dan transparan;
2. Menyediakan pelayanan publik yang layak dan terjangkau;
3. Menyediakan kebutuhan dasar masyarakat;
4. Persamaan hak, kedudukan dan penegakan hukum;
5. Mendorong pertumbuhan ekonomi perkotaan;
6. Meningkatkan kemampuan Sumber Daya Manusia (SDM) yang bertumpuh pada potensi lokal dan menjunjung tinggi nilai-nilai budaya;
7. Mengelola Sumber Daya Alam (SDA) yang berkelanjutan dan Berwawasan Lingkungan serta meminimalkan resiko bencana.

Agar sinkronisasi tersebut tercapai, maka perlu memantapkan strategi nasional dengan strategi pembangunan Kota Palu.

Dalam upaya peningkatan penggunaan produk dalam negeri telah diterbitkan Instruksi Presiden Republik Indonesia Nomor 2 Tahun 2022 Tentang Percepatan Peningkatan Penggunaan Produk Dalam Negeri Dan Produk Usaha Mikro, Usaha Kecil, Dan Koperasi Dalam Rangka Menyukseskan Gerakan Nasional Bangga Buatan Indonesia Pada Pelaksanaan Pengadaan Barang/Jasa Pemerintah.





Program Peningkatan Penggunaan Produk Dalam Negeri (P3DN) merupakan salah satu peluang untuk meningkatkan pertumbuhan sektor industri pengolahan dan kontribusinya terhadap ekonomi. Dalam perencanaan kebijakan pembangunan, Pemerintah Kota Palu menyambut semangat P3DN dengan penerapan dengan mempersiapkan beberapa langkah strategis yakni dengan mempersiapkan perangkat yang akan bertugas mengawal pelaksanaan pengadaan barang P3DN yang pada Tahun 2022 telah ditetapkan dalam SK Nomor 027/551/PBJ/2022 tentang Tim Peningkatan Penggunaan Produk Dalam Negeri Pemerintah Daerah Kota Palu, mewajibkan belanja dengan kandungan produk dalam negeri sekurangnya 40%, mendorong penyedia untuk melakukan sertifikasi P3DN produk.

1.2 Prioritas dan Sasaran Pembangunan Tahun 2024

4.2.1. Prioritas Pembangunan Nasional

Sasaran dan prioritas penyusunan RKPD Kota Palu Tahun 2024 diselaraskan sesuai kewenangan Pemerintah Kota Palu untuk mendukung pencapaian pencapaian Visi dan Misi Presiden dan Wakil Presiden melalui 5 (lima) arahan utama Presiden, sebagai berikut:

1. Pembangunan Sumber Daya Manusia (SDM), membangun Sumber Daya Manusia pekerja keras yang dinamis, produktif, terampil, menguasai ilmu pengetahuan dan teknologi didukung dengan kerjasama industri dan talenta global;
2. Pembangunan Infrastruktur, melanjutkan pembangunan infrastruktur untuk menghubungkan kawasan produksi dengan kawasan distribusi, mempermudah akses ke kawasan wisata, mendongkrak lapangan kerja baru, dan mempercepat peningkatan nilai tambah perekonomian rakyat;
3. Penyederhanaan Regulasi, menyederhanakan segala bentuk regulasi dengan pendekatan Omnibus Law, terutama menerbitkan 2 Undang-Undang, pertama Undang-Undang Cipta Kerja dan kedua Undang-Undang Pemberdayaan Usaha Mikro, Kecil Menengah (UMKM);





4. Penyederhanaan Birokrasi, memprioritaskan investasi untuk penciptaan lapangan kerja, memangkas prosedur dan birokrasi yang panjang, dan menyederhanakan eselonisasi; dan
5. Transformasi Ekonomi, Melakukan transformasi ekonomi dari ketergantungan SDA menjadi daya saing manufaktur dan jasa modern yang mempunyai nilai tambah tinggi bagi kemakmuran bangsa demi keadilan sosial bagi seluruh rakyat Indonesia.



Gambar 4.4
Arahan Utama Presiden





Dalam rangka mendukung 5 (lima) arahan Presiden tersebut, maka diterjemahkan ke dalam 7 (tujuh) Agenda Pembangunan yang perlu dilakukan, sebagai berikut:

1. Memperkuat Ketahanan Ekonomi untuk Pertumbuhan yang Berkualitas dan Berkeadilan

Peningkatan inovasi dan kualitas Investasi merupakan modal utama untuk mendorong pertumbuhan ekonomi yang lebih tinggi, berkelanjutan dan mensejahterakan secara adil dan merata. Pembangunan ekonomi akan dipacu untuk tumbuh lebih tinggi, inklusif dan berdaya saing melalui:

- a) Pengelolaan sumber daya ekonomi yang mencakup pemenuhan pangan dan pertanian serta pengelolaan kemaritiman, kelautan dan perikanan, sumber daya air, sumber daya energi, serta kehutanan; dan
- b) Akselerasi peningkatan nilai tambah *agrofisery industry*, kemaritiman, energi, industri, pariwisata, serta ekonomi kreatif dan digital.

Agenda pembangunan ini diturunkan ke dalam Program Prioritas dan Kegiatan Prioritas sebagai berikut:

- a) Pemenuhan kebutuhan energi dengan mengutamakan peningkatan Energi Baru Terbarukan (EBT), dengan kegiatan prioritas, yaitu:
 - 1) akselerasi pengembangan pembangkit energi terbarukan;
 - 2) peningkatan pasokan bahan bakar nabati;
 - 3) peningkatan pelaksanaan konservasi dan efisiensi energi;
 - 4) peningkatan pemenuhan energi domestik; dan
 - 5) pengembangan industri pendukung EBT.
- b) Peningkatan kuantitas/ketahanan air untuk mendukung pertumbuhan ekonomi, dengan kegiatan prioritas, yaitu:
 - 1) pemantapan kawasan berfungsi lindung (kumulatif);
 - 2) pengelolaan hutan berkelanjutan;
 - 3) penyediaan air untuk pertanian;
 - 4) penyediaan air baku untuk kawasan prioritas;





- 5) pemeliharaan, pemulihan, dan konservasi sumber daya air dan ekosistemnya termasuk revitalisasi danau dan infrastruktur hijau; dan
 - 6) pengembangan waduk multiguna.
- c) Peningkatan ketersediaan, akses dan kualitas konsumsi pangan, dengan kegiatan prioritas, yaitu:
- 1) peningkatan kualitas konsumsi, keamanan, fortifikasi dan biofortifikasi pangan;
 - 2) peningkatan ketersediaan pangan hasil pertanian, perikanan dan pangan hasil laut secara berkelanjutan;
 - 3) peningkatan produktivitas, kesejahteraan Sumber Daya Manusia (SDM) pertanian, perikanan dan kepastian pasar;
 - 4) peningkatan keberlanjutan produktivitas sumber daya pertanian, dan digitalisasi pertanian; dan
 - 5) peningkatan tata kelola sistem pangan nasional.
- d) Peningkatan pengelolaan kemaritiman, perikanan dan kelautan, dengan kegiatan prioritas, yaitu:
- 1) peningkatan pengelolaan Wilayah Pengelolaan Perikanan (WPP) dan penataan ruang laut dan rencana zonasi pesisir serta pengelolaan ruang laut;
 - 2) peningkatan ekosistem kelautan dan pemanfaatan jasa kelautan;
 - 3) peningkatan produksi, produktivitas, standardisasi mutu dan nilai tambah produk kelautan dan perikanan;
 - 4) peningkatan fasilitasi usaha, pembiayaan, dan akses perlindungan usaha kelautan dan perikanan skala kecil serta akses terhadap pengelolaan sumber daya; dan
 - 5) peningkatan Sumber Daya Manusia dan riset kemaritiman dan kelautan serta database kelautan dan perikanan.
- e) Penguatan kewirausahaan, Usaha Mikro, Kecil Menengah (UMKM), dan koperasi, dengan kegiatan prioritas, yaitu:
- 1) peningkatan kemitraan usaha antara Usaha Mikro Kecil dan Usaha Menengah Besar;
 - 2) peningkatan kapasitas usaha dan akses pembiayaan bagi wirausaha;





- 3) peningkatan kapasitas, jangkauan, dan inovasi koperasi;
 - 4) peningkatan penciptaan *start-up* dan peluang usaha; dan
 - 5) peningkatan nilai tambah usaha sosial.
- f) Peningkatan nilai tambah, lapangan kerja, dan investasi di sektor riil, dan industrialisasi, dengan kegiatan prioritas, yaitu:
- 1) peningkatan industri pengolahan berbasis pertanian, kemaritiman, dan nonagro yang terintegrasi hulu-hilir;
 - 2) peningkatan industrialisasi berbasis hilirisasi sumber daya alam, termasuk melalui pengembangan smelter dan kawasan industri terutama di luar Jawa;
 - 3) peningkatan daya saing destinasi dan industri pengolahan pariwisata, termasuk wisata alam, yang didukung penguatan rantai pasok;
 - 4) peningkatan nilai tambah dan daya saing produk dan usaha kreatif dan digital;
 - 5) perbaikan iklim usaha dan peningkatan investasi, termasuk reformasi ketenagakerjaan; dan
 - 6) pengembangan industri halal.
- g) Peningkatan ekspor bernilai tambah tinggi dan penguatan Tingkat Kandungan Dalam Negeri (TKDN), dengan kegiatan prioritas, yaitu:
- 1) peningkatan diversifikasi, nilai tambah, dan daya saing produk ekspor dan jasa;
 - 2) peningkatan akses dan pendalaman pasar ekspor;
 - 3) pengelolaan impor;
 - 4) peningkatan kandungan dan penggunaan produk dalam negeri termasuk melalui pengadaan pemerintah yang efektif;
 - 5) peningkatan partisipasi dalam jaringan produksi global;
 - 6) peningkatan citra dan diversifikasi pemasaran destinasi pariwisata prioritas dan destinasi branding, dan produk kreatif; dan
- h) Penguatan Pilar Pertumbuhan dan Daya Saing Ekonomi, dengan kegiatan prioritas, yaitu:
- 1) peningkatan pendalaman sektor keuangan;
 - 2) optimalisasi pemanfaatan teknologi digital dan industri 4.0;
 - 3) peningkatan sistem logistik dan stabilitas harga;





- 4) peningkatan penerapan praktik berkelanjutan di industri pengolahan dan pariwisata; dan
- 5) peningkatan ketersediaan dan kualitas data dan informasi perkembangan ekonomi, terutama pangan, kemaritiman, pariwisata, ekonomi kreatif, dan ekonomi digital.

2. Mengembangkan Wilayah untuk Mengurangi Kesenjangan dan Menjamin Pemerataan.

Pengembangan wilayah ditujukan untuk meningkatkan pertumbuhan ekonomi dan pemenuhan pelayanan dasar dengan memperhatikan harmonisasi antara rencana pembangunan dengan pemanfaatan ruang. Pengembangan wilayah yang mampu menciptakan kesinambungan dan keberlanjutan ini dapat dilakukan melalui:

- a) pengembangan sektor/ komoditas/kegiatan unggulan daerah;
- b) peningkatan daya saing wilayah yang inklusif;
- c) memperkuat kemampuan Sumber Daya Manusia dan Ilmu pengetahuan dan teknologi berbasis kewilayahan dalam mendukung ekonomi unggulan daerah; dan
- d) meningkatkan Indeks Pembangunan Manusia melalui pemenuhan pelayanan dasar secara merata.

3. Meningkatkan Sumber Daya Manusia yang Berkualitas dan Berdaya Saing

Manusia merupakan modal utama pembangunan nasional untuk menuju pembangunan yang inklusif dan merata di seluruh wilayah. Pemerintah Indonesia berkomitmen untuk meningkatkan kualitas dan daya saing Sumber Daya Manusia yaitu Sumber Daya Manusia yang sehat dan cerdas, adaptif, inovatif, terampil, dan berkarakter, melalui:

- a) pengendalian penduduk dan penguatan tata kelola kependudukan;
- b) penguatan pelaksanaan perlindungan sosial;
- c) peningkatan akses dan kualitas pelayanan kesehatan menuju cakupan kesehatan semesta;





- d) peningkatan pemerataan layanan pendidikan berkualitas;
- e) peningkatan kualitas anak, perempuan, dan pemuda;
- f) pengentasan kemiskinan; dan
- g) peningkatan produktivitas dan daya saing.

Agenda pembangunan ini diturunkan ke dalam Program Prioritas dan Kegiatan Prioritas sebagai berikut:

- a) Perlindungan sosial dan tata kelola kependudukan, dengan kegiatan prioritas, yaitu:
 - 1) percepatan cakupan administrasi kependudukan;
 - 2) integrasi sistem administrasi kependudukan;
 - 3) pendampingan dan layanan terpadu; dan
 - 4) pemaduan dan sinkronisasi kebijakan pengendalian penduduk.
- b) Penguatan pelaksanaan perlindungan sosial, dengan kegiatan prioritas, yaitu:
 - 1) sistem jaminan sosial nasional;
 - 2) bantuan sosial dan subsidi tepat sasaran;
 - 3) perlindungan sosial adaptif; dan
 - 4) kesejahteraan sosial.
- c) Peningkatan Akses dan Mutu Pelayanan Kesehatan, dengan kegiatan prioritas, yaitu:
 - 1) peningkatan kesehatan ibu, anak, keluarga berencana (KB), dan kesehatan reproduksi;
 - 2) percepatan perbaikan gizi masyarakat;
 - 3) peningkatan pengendalian penyakit;
 - 4) penguatan gerakan masyarakat hidup sehat (germas); dan
 - 5) penguatan sistem kesehatan dan pengawasan obat dan makanan.
- d) Peningkatan pemerataan layanan pendidikan berkualitas, dengan kegiatan prioritas, yaitu:
 - 1) peningkatan kualitas pengajaran dan pembelajaran;
 - 2) pemerataan akses dan wajib belajar 12 tahun;
 - 3) peningkatan pengelolaan dan penempatan pendidik dan tenaga kependidikan;
 - 4) penjaminan mutu pendidikan; dan





- 5) peningkatan tata kelola pendidikan.
- e) Peningkatan kualitas anak, perempuan dan pemuda, dengan kegiatan prioritas, yaitu:
 - 1) pemenuhan hak dan perlindungan anak;
 - 2) peningkatan kesetaraan gender, pemberdayaan dan perlindungan perempuan;
 - 3) kualitas pemuda.
- f) Pengentasan kemiskinan, dengan kegiatan prioritas, yaitu:
 - 1) akselerasi penguatan ekonomi keluarga;
 - 2) keberantaraan usaha dan dampak sosial;
- g) Peningkatan Produktivitas dan Daya Saing, dengan kegiatan prioritas, yaitu:
 - 1) pendidikan dan pelatihan vokasi berbasis kerjasama industri;
 - 2) peningkatan kapabilitas iptek dan penciptaan inovasi; dan
 - 3) prestasi olahraga.

4. Revolusi Mental dan Pembangunan Kebudayaan

Revolusi mental sebagai gerakan kebudayaan memiliki kedudukan penting dan berperan sentral dalam pembangunan untuk mengubah cara pandang, sikap, perilaku yang berorientasi pada kemajuan dan kemodernan. Revolusi mental dilaksanakan secara terpadu yang bertumpu pada:

- a) revolusi mental dalam sistem pendidikan;
- b) revolusi mental dalam tata kelola pemerintahan; dan
- c) revolusi mental dalam sistem sosial.

Selain itu revolusi mental juga diperkuat melalui upaya pemajuan dan pelestarian kebudayaan, memperkuat moderasi beragama; dan meningkatkan budaya literasi, inovasi, dan kreativitas

Agenda pembangunan ini diturunkan ke dalam Program Prioritas dan Kegiatan Prioritas sebagai berikut:

- a) Revolusi Mental dan Pembinaan Ideologi Pancasila Untuk Memperkukuh Ketahanan Budaya Bangsa dan Membentuk Mentalitas Bangsa Yang Maju, Modern, dan Berkarakter, dengan kegiatan prioritas, yaitu:





- 1) revolusi mental dalam sistem pendidikan untuk memperkuat nilai integritas, etos kerja, gotong royong, dan budi pekerti;
 - 2) revolusi mental dalam tata kelola pemerintahan untuk penguatan budaya birokrasi yang bersih, melayani, dan responsif;
 - 3) revolusi mental dalam sistem sosial untuk memperkuat ketahanan, kualitas dan peran keluarga dan masyarakat dalam pembentukan karakter;
 - 4) penguatan pusat-pusat perubahan gerakan revolusi mental;
 - 5) pembangunan dan pembudayaan sistem ekonomi kerakyatan berlandaskan Pancasila; dan
 - 6) Pembinaan Ideologi Pancasila, pendidikan kewarganegaraan, wawasan kebangsaan dan bela negara untuk menumbuhkan jiwa nasionalisme dan patriotisme.
- b) Meningkatkan Pemajuan dan Pelestarian Kebudayaan Untuk Memperkuat Karakter dan Memperteguh Jati Diri Bangsa, Meningkatkan Kesejahteraan Rakyat, dan Mempengaruhi Arah Perkembangan Peradaban Dunia, dengan kegiatan prioritas, yaitu:
- 1) revitalisasi dan aktualisasi nilai budaya dan kearifan lokal;
 - 2) pengembangan dan pemanfaatan kekayaan budaya untuk memperkuat karakter bangsa dan kesejahteraan rakyat;
 - 3) perlindungan hak kebudayaan dan ekspresi budaya untuk memperkuat kebudayaan yang inklusif;
 - 4) pengembangan diplomasi budaya untuk memperkuat pengaruh Indonesia dalam perkembangan peradaban dunia; dan
 - 5) pengembangan tata kelola pembangunan kebudayaan.
- c) Memperkuat Moderasi Beragama Untuk Mengukuhkan Toleransi, Kerukunan dan Harmoni Sosial, dengan kegiatan prioritas, yaitu:
- 1) penguatan cara pandang, sikap, dan praktik beragama dalam perspektif jalan tengah untuk memantapkan persaudaraan dan kebersamaan di kalangan umat beragama;
 - 2) penguatan harmoni dan kerukunan umat beragama;
 - 3) penyelarasan relasi agama dan budaya;
 - 4) peningkatan kualitas pelayanan kehidupan beragama; dan





- 5) pengembangan ekonomi dan sumber daya keagamaan.
- d) Peningkatan Budaya Literasi, Inovasi Dan Kreativitas Bagi Terwujudnya Masyarakat Berpengetahuan, Dan Berkarakter, dengan kegiatan prioritas, yaitu:
 - 1) peningkatan budaya literasi;
 - 2) pengembangan, pembinaan, dan perlindungan bahasa Indonesia, bahasa dan aksara daerah, serta sastra;
 - 3) pengembangan budaya iptek, inovasi, kreativitas, dan daya cipta; dan
 - 4) penguatan institusi sosial penggerak literasi dan inovasi.

5. Memperkuat Infrastruktur untuk Mendukung Pengembangan Ekonomi dan Pelayanan Dasar

Perkuatan infrastruktur ditujukan untuk mendukung aktivitas perekonomian serta mendorong pemerataan pembangunan nasional. Pemerintah Indonesia akan memastikan pembangunan infrastruktur akan didasarkan kebutuhan dan keunggulan wilayah melalui:

- a) menjadikan keunggulan wilayah sebagai acuan untuk mengetahui kebutuhan infrastruktur wilayah;
- b) peningkatan pengaturan, pembinaan dan pengawasan dalam pembangunan;
- c) pengembangan infrastruktur perkotaan berbasis TIK;
- d) rehabilitasi sarana dan prasarana yang sudah tidak efisien; dan
- e) mempermudah perijinan pembangunan infrastruktur.

Agenda pembangunan ini diturunkan ke dalam Program Prioritas dan Kegiatan Prioritas sebagai berikut:

- a) Infrastruktur Pelayanan Dasar, dengan kegiatan prioritas, yaitu:
 - 1) penyediaan akses perumahan dan permukiman layak, aman dan terjangkau;
 - 2) penyediaan akses air minum dan sanitasi layak dan aman;
 - 3) pengelolaan air tanah dan air baku berkelanjutan;
 - 4) keselamatan dan keamanan transportasi; dan
 - 5) ketahanan kebencanaan infrastruktur;
- b) Infrastruktur Ekonomi, dengan kegiatan prioritas, yaitu:
 - 1) konektivitas jalan; dan





- 2) konektivitas darat.
- c) Infrastruktur Perkotaan, dengan kegiatan prioritas, yaitu:
 - 1) transportasi perkotaan;
 - 2) infrastruktur dan ekosistem TIK perkotaan;
 - 3) penyediaan akses air minum dan sanitasi layak dan aman di perkotaan; dan
 - 4) penyediaan akses perumahan dan permukiman layak, aman dan terjangkau di perkotaan.
- d) Transformasi Digital, dengan kegiatan prioritas, yaitu:
 - 1) penuntasan infrastruktur TIK;
 - 2) pemanfaatan infrastruktur TIK; dan
 - 3) fasilitas pendukung transformasi digital.

6. Membangun Lingkungan Hidup, Meningkatkan Ketahanan Bencana, dan Perubahan Iklim

Pembangunan nasional perlu memperhatikan daya dukung sumber daya alam dan daya tampung lingkungan hidup, kerentanan bencana, dan perubahan iklim. Pembangunan lingkungan hidup, serta peningkatan ketahanan bencana dan perubahan iklim akan diarahkan melalui kebijakan:

- a) peningkatan kualitas lingkungan hidup;
- b) peningkatan ketahanan bencana dan iklim; dan
- c) pembangunan rendah karbon.

Agenda pembangunan ini diturunkan ke dalam Program Prioritas dan Kegiatan Prioritas sebagai berikut:

- a) Peningkatan Kualitas Lingkungan Hidup, dengan kegiatan prioritas, yaitu:
 - 1) pencegahan pencemaran dan kerusakan sumber daya alam dan lingkungan hidup;
 - 2) penanggulangan pencemaran dan kerusakan sumber daya alam dan lingkungan hidup;
 - 3) pemulihan pencemaran dan kerusakan sumber daya alam dan lingkungan hidup; dan
 - 4) penguatan kelembagaan dan penegakan hukum di bidang sumber daya alam dan lingkungan hidup.





- b) Peningkatan Ketahanan Bencana Dan Iklim, dengan kegiatan prioritas, yaitu:
 - 1) penanggulangan bencana; dan
 - 2) peningkatan ketahanan iklim.
- c) Pembangunan Rendah Karbon, dengan kegiatan prioritas, yaitu:
 - 1) pembangunan energi berkelanjutan;
 - 2) pemulihan lahan berkelanjutan;
 - 3) pengelolaan limbah;
 - 4) pengembangan industri hijau; dan
 - 5) rendah karbon pesisir dan laut.

7. Memperkuat Stabilitas Polhukhankam dan Transformasi Pelayanan Publik

Negara wajib terus hadir dalam melindungi segenap bangsa, memberikan rasa aman serta pelayanan publik yang berkualitas pada seluruh warga negara dan menegakkan kedaulatan negara. Pemerintah akan terus berupaya meningkatkan tata kelola pemerintahan yang baik dan transparan yang dapat diakses oleh semua masyarakat melalui:

- a) reformasi kelembagaan birokrasi untuk pelayanan publik berkualitas;
- b) meningkatkan hak-hak politik dan kebebasan sipil;
- c) penataan regulasi dan tata kelola keamanan siber;
- d) mempermudah akses terhadap keadilan dan sistem anti korupsi; dan
- e) mempermudah akses terhadap pelayanan dan perlindungan WNI di luar negeri.

Agenda pembangunan ini diturunkan ke dalam Program Prioritas dan Kegiatan Prioritas sebagai berikut:

- a) Konsolidasi Demokrasi, dengan kegiatan prioritas, yaitu:
 - 1) penguatan kapasitas lembaga demokrasi;
 - 2) penguatan kesetaraan dan kebebasan; dan
 - 3) peningkatan kualitas komunikasi publik.
- b) Penegakan Hukum Nasional, dengan kegiatan prioritas, yaitu:
 - 1) penataan regulasi;





- 2) penguatan sistem anti korupsi; dan
 - 3) peningkatan akses terhadap keadilan.
- c) Reformasi Birokrasi Dan Tata Kelola, dengan kegiatan prioritas, yaitu:
- 1) penguatan implementasi manajemen ASN;
 - 2) transformasi pelayanan publik;
 - 3) penataan kelembagaan dan proses bisnis; dan
 - 4) reformasi sistem akuntabilitas kinerja.
- d) Menjaga Stabilitas Keamanan Nasional, dengan kegiatan prioritas, yaitu:
- 1) penguatan keamanan dalam negeri;
 - 2) penguatan keamanan dan ketertiban masyarakat; dan
 - 3) penguatan ketahanan dan keamanan siber.

4.2.2. Prioritas Pembangunan Daerah Provinsi Sulawesi Tengah

Peraturan Daerah Provinsi Sulawesi Tengah Nomor 6 Tahun 2009 Tentang Rencana Pembangunan Jangka Panjang Daerah (RPJPD) Provinsi Sulawesi Tengah Tahun 2005–2025 disebutkan bahwa visi Provinsi Sulawesi Tengah adalah sebagai berikut Sulawesi Tengah Yang Maju, Mandiri, Sejahtera, dan Berkeadilan.

Rangkaian kata-kata kunci dalam visi ini dapat dibentuk menjadi satu akronim Juri Teradil. Juri Teradil memberi makna bahwa dalam mewujudkan tujuan pembangunan yang memberi maslahat bagi masyarakat Sulawesi Tengah dibutuhkan tidak hanya sekedar kecerdasan tetapi kearifan dan sifat bijaksana. Dengan demikian menunjukkan bahwa pembangunan di Sulawesi Tengah harus dituntun oleh kemampuan dan kejernihan hati nurani atau moralitas yang prima dari setiap individu dan masyarakat Sulawesi Tengah.

Untuk mewujudkan visi tersebut, ditetapkan serangkaian misi pembangunan jangka panjang Provinsi Sulawesi Tengah sebagai berikut:

1. Meningkatkan kualitas sumber daya manusia;
2. Meningkatkan kualitas lingkungan kehidupan bermasyarakat,





- berbangsa dan bernegara;
3. Meningkatkan ketahanan ekonomi daerah;
 4. Meningkatkan kualitas kelembagaan pemerintah, kelembagaan politik, sosial budaya, keagamaan dan kemasyarakatan lainnya;
 5. Meningkatkan kualitas lingkungan hidup yang berkelanjutan;

Berdasarkan pelaksanaan, pencapaian, dan sebagai keberlanjutan RPJMD Tahap Pertama dan Kedua, maka RPJMD Provinsi Sulawesi Tengah Tahun 2021-2026 yang tertuang dalam Peraturan Daerah Provinsi Sulawesi Tengah Nomor 13 Tahun 2021 tentang Rencana Pembangunan Jangka Menengah Daerah Provinsi Sulawesi Tengah Tahun 2021-2026 mengusung Visi “Gerak Cepat Menuju Sulawesi Tengah Lebih Sejahtera dan Lebih Maju”. Untuk mewujudkan visi pembangunan Provinsi Sulawesi Tengah 2021-2026, dilaksanakan melalui 9 (sembilan) misi sebagai berikut:

1. Meningkatkan Kualitas Manusia Provinsi Sulawesi Tengah melalui Reformasi Sistem Pendidikan dan Kesehatan Dasar;
2. Mewujudkan Reformasi Birokrasi, Supermasi Hukum dan Penegakkan Nilai-Nilai kemanusiaan dan HAM;
3. Mewujudkan Peningkatan Kesejahteraan Masyarakat melalui Pemberdayaan Ekonomi Kerakyatan dan Penguatan Kelembagaan;
4. Mewujudkan Peningkatan Pembangunan Infrastruktur Daerah;
5. Menjalankan Pembangunan Masyarakat dan Wilayah yang Merata dan Berkeadilan;
6. Menjaga Harmonisasi Manusia dan Alam, antar Sesama Manusia sebagai Wujud Pembangunan Berkelanjutan;
7. Melakukan Sinergitas Kerjasama Pembangunan Antar Daerah Bertetangga Sekawasan maupun di dalam Provinsi Sulawesi Tengah dan di luar Provinsi Bertetangga;
8. Meningkatkan Pelayanan Publik bidang pendidikan dan kesehatan berbasis pada Teknologi Informasi yang integrasi dan dijalankan secara sistimatis dan digital; dan
9. Mendorong pembentukan Daerah Otonom Baru agar terjadi percepatan desentralisasi pelayanan dan peningkatan lapangan kerja dan peningkatan produktivitas sektor unggulan daerah.





Sinkronisasi serta keterkaitan antar berbagai prioritas dan hierarki pembangunan diperlukan agar, arah penanganan dapat fokus pada hasil (*outcome*). Keterkaitan antara agenda RPJMN 2020-2024 dan prioritas pembangunan Provinsi Sulawesi Tengah, hubungannya dengan prioritas pembangunan Kota Palu dapat dilihat pada tabel di bawah ini.

Tabel. 4.3
Keterkaitan Agenda Pembangunan Nasional dengan Prioritas
Pembangunan Kota Palu dan Provinsi Sulawesi Tengah

No	Agenda Pembangunan Nasional 2020-2024	Prioritas Pembangunan Daerah Provinsi Sulawesi Tengah 2016-2021	Prioritas Pembangunan Daerah Kota Palu 2021-2026
1	Memperkuat Ketahanan Ekonomi untuk Pertumbuhan yang Berkualitas dan Berkeadilan	Meningkatkan daya saing produk dan komoditas unggulan daerah yang berdampak pada peningkatan nilai tambah dan pendapatan masyarakat	Ekonomi Mantap Berdaya Saing
2	Mengembangkan Wilayah untuk Mengurangi Kesenjangan dan Menjamin Pemerataan	Memperkuat konektivitas antar wilayah dan infrastruktur dasar untuk mengurangi kesenjangan wilayah.	Infrastruktur Mantap Berketahanan Pelayanan Dasar Mantap Berkualitas
3	Meningkatkan Sumber Daya Manusia yang Berkualitas dan Berdaya Saing	Penguatan dan Peningkatan Kualitas Sumber Daya Manusia yang berdaya saing sebagai motor penggerak utama perekonomian	SDM Mantap, Tangguh, Berkarakter Pemerintahan Mantap Melayani
4	Revolusi Mental dan Pembangunan Kebudayaan		Pemerintahan Mantap Melayani SDM Mantap, Tangguh, Berkarakter
5	Memperkuat Infrastruktur untuk Mendukung Pengembangan Ekonomi dan Pelayanan Dasar	Memperkuat konektivitas antar wilayah dan infrastruktur dasar untuk mengurangi kesenjangan wilayah.	Infrastruktur Mantap Berketahanan Ekonomi Mantap Berdaya Saing





No	Agenda Pembangunan Nasional 2020-2024	Prioritas Pembangunan Daerah Provinsi Sulawesi Tengah 2016-2021	Prioritas Pembangunan Daerah Kota Palu 2021-2026
			Lingkungan Mantap Berkelanjutan
6	Membangun Lingkungan Hidup, Meningkatkan Ketahanan Bencana, dan Perubahan Iklim	Meningkatkan Ketahanan Bencana, Perubahan iklim dan Meningkatkan Daya Dukung Lingkungan	Lingkungan Mantap Berkelanjutan Infrastruktur Mantap Berketahanan
7	Memperkuat Stabilitas Polhukhankam dan Transformasi Pelayanan Publik	Percepatan Reformasi Birokrasi	Pemerintahan Mantap Melayani Pelayanan Dasar Mantap Berkualitas SDM Mantap, Tangguh, Berkarakter

Sumber: RPJMN 2020-2024, RKPD Provinsi Sulawesi Tengah 2024, dan RPJMD Kota Palu 2021-2026

4.2.3. Prioritas Pembangunan Kota Palu

Pembangunan daerah Kota Palu yang mengacu pada visi dan misi pemerintahan dalam kurun waktu 5 (lima) tahun, perlu di operasionalkan melalui menjabarkan prioritas pembangunan daerah pada tiap-tiap misi. Tujuan prioritas pembangunan adalah memberi arah dan fokus pembangunan Kota Palu dalam kurun waktu lima tahun yang akan datang. Prioritas pembangunan diharapkan akan menjadi agenda utama pembangunan yang akan diimplementasikan dan terukur dalam upaya mewujudkan Kota Palu yang Mandiri, Aman dan Nyaman, Tangguh, serta Profesional dalam Konteks Pembangunan Berkelanjutan Berbasis Kearifan Lokal dan Keagamaan. Berdasarkan visi dan misi pembangunan Kota Palu Tahun 2021-2026 di atas, maka prioritas pembangunan Kota Palu adalah sebagai berikut:





Gambar 4.4
Keterkaitan Misi Pembangunan dengan Prioritas Pembangunan

Prioritas pembangunan daerah disajikan berdasarkan sasaran pembangunan jangka menengah daerah yang bersifat strategis, maka pelaksanaan dan penganggarannya diutamakan. Penentuan prioritas pembangunan daerah Kota Palu juga merupakan bentuk pelaksanaan program unggulan Wali Kota dan Wakil Wali Kota Palu Tahun 2021-2026.



Gambar 4.5
Alur Pikir Prioritas Pembangunan





Ekonomi Mantap Berdaya Saing

1. Rp 4 Miliar untuk Bedah Rumah + Modal Usaha
2. Inkubator Bisnis Berbasis Digital per Kelurahan
3. Penguatan UMKM dan Palu Market Place
4. Revitalisasi Perparkiran Kota Palu
5. Reformasi dan Revitalisasi Moda Transportasi
6. Kawasan Ekonomi Kreatif dan Wisata Religi
7. Kawasan Agrowisata Layana dan Petobo
8. Revitalisasi Pasar Berbasis Segmentasi
9. Wisata Pasar Ikan Kota Palu
10. 1.000 Perahu untuk Nelayan Kota Palu
11. Kerjasama Antar Pemerintah Daerah
12. Forum Komunitas Kreatif Kota Palu (Palu Creative Hub)



Lingkungan Mantap Berkelanjutan

1. Palu Adipura
2. Palu Terang
3. Palu Hijau
4. Palu Ramah, Aman, dan Tertib
5. CSR Forum
6. Satgas Cepat Tanggap
7. Kelurahan Mantap 2 Miliar



Infrastruktur Mantap Berketahanan

1. Bangun Palu Tahan Gempa (Palu Tangguh Bencana)
2. Pembangunan Gudang Logistik Bencana
3. Waterfront Park Talise (Monumen Tsunami)
4. Pembangunan Kawasan Olahraga Kota Palu
5. Ruang Terbuka Hijau/Publik per Kecamatan
6. Pembangunan Gedung Kesenian Kota Palu



SDM Mantap, Tangguh, Berkarakter

1. Peningkatan Kesejahteraan dan Kualitas Kerja Masyarakat Padat Karya
2. Badan Pelayanan Rumah Ibadah
3. Palu Berbagi
4. Palu Religi
5. Pelestarian Seni Budaya
6. Palu Ramah Difable
7. Event Tahunan Olahraga Kota Palu
8. Event Tahunan Komunitas Anak Muda Kota Palu



Pelayanan Dasar Mantap Berkualitas

Kesehatan

1. Palu Kota Sehat
2. Transformasi Puskesmas menjadi Klinik Modern
3. Satu Ambulans Satu Kelurahan
4. BPJS Gratis Warga Tidak Mampu
5. Tunjangan Kesehatan dan Santunan Duka RT/RW dan Petugas Rumah Ibadah

Pendidikan

1. 1.000 Beasiswa Keluarga Tidak Mampu
2. Reward 2 Miliar Prestasi SD dan SMP
3. Persamaan Kualitas SD dan SMP se-Kota Palu
4. Pelatihan Tenaga Kerja Bersertifikat per Kelurahan
5. Update Berkala Kompetensi & Kapasitas Guru/Pengajar
6. Bus Gratis untuk Siswa Sekolah
7. Kepala Sekolah Magang Nasional



Pemerintahan Mantap Melayani

1. Audit APBD oleh Auditor Independen
2. E-Government (Palu Smart City)
3. Penerapan QSL (Quick Service License)
4. One Touch Info Kota Palu
5. Penerapan ISO atas Pelayanan Publik di Semua Instansi
6. Peningkatan Kesejahteraan Pegawai Honorer
7. ASN Magang Nasional
8. Pelayanan Pembuatan KTP, KK, Akte Kelahiran, dan Dokumen Kependudukan Lainnya di Kelurahan

Gambar 4.6
Program Prioritas Kota Palu

Berdasarkan penetapan Program Prioritas Pembangunan pada tiap-tiap Prioritas Pembangunan yang mengacu pada misi pembangunan Kota Palu di atas, maka dapat disusun Isu-Isu Strategis Pembangunan Kota Palu lima tahun ke depan adalah sebagai berikut:

1. Mewujudkan pertumbuhan ekonomi yang berkualitas dan inklusif;
2. Mewujudkan SDM unggul, tangguh dan berdaya saing;





3. Mewujudkan infrastruktur kota yang aman, nyaman, tangguh dan inklusif;
4. Pengurangan risiko bencana dan perubahan iklim serta percepatan rehabilitasi dan rekonstruksi pasca bencana;
5. Mewujudkan tata kelola pemerintahan yang baik dan bersih;
6. Pencapaian target dan sasaran SDGs.

Isu-Isu Strategis pembangunan yang ada tersebut, kemudian dijadikan acuan untuk membuat prioritas tahunan, walaupun jumlah dan arahnya cenderung identik, hal tersebut didasarkan karena permasalahan strategis yang disasar cenderung membutuhkan penanganan yang berkelanjutan, diharapkan dapat diselesaikan secara komprehensif dengan pendekatan menyeluruh. Untuk menjamin konsistensinya maka dibuat persandingan dengan prioritas pembangunan daerah Provinsi Sulawesi Tengah yang tercantum dalam RPJMD provinsi Sulawesi Tengah Tahun 2016-2021. Adapun hasil persandingan prioritas berdasarkan tingkatan pemerintahan dapat dilihat pada tabel di bawah ini:

Tabel. 4.5
Prioritas Pembangunan Nasional 2024
Prioritas Pembangunan Provinsi Sulawesi Tengah 2024,
Prioritas Pembangunan Kota Palu Tahun 2024,

NO	NASIONAL	PROVINSI	KOTA PALU
1	Memperkuat Ketahanan Ekonomi untuk Pertumbuhan yang Berkualitas dan Berkeadilan	Meningkatkan daya saing produk dan komoditas unggulan daerah yang berdampak pada peningkatan nilai tambah dan pendapatan masyarakat	1. Ekonomi Mantap Berdaya Saing
2	Mengembangkan Wilayah untuk Mengurangi Kesenjangan dan Menjamin Pemerataan	Memperkuat konektivitas antar wilayah dan infrastruktur dasar untuk mengurangi kesenjangan wilayah.	2. Infrastruktur Mantap Berketahanan
3	Meningkatkan Sumber Daya Manusia yang Berkualitas dan Berdaya Saing	Penguatan dan Peningkatan Kualitas Sumber Daya Manusia yang berdaya saing sebagai	3. SDM Mantap, Tangguh, dan Berkarakter





NO	NASIONAL	PROVINSI	KOTA PALU
4	Revolusi Mental dan Pembangunan Kebudayaan	motor penggerak utama perekonomian	
5	Memperkuat Infrastruktur untuk Mendukung Pengembangan Ekonomi dan Pelayanan Dasar	Meningkatkan Ketahanan Bencana, Perubahan iklim dan Meningkatkan Daya Dukung Lingkungan	4. Pelayanan Dasar Mantap Berkualitas
6	Membangun Lingkungan Hidup, Meningkatkan Ketahanan Bencana, dan Perubahan Iklim		5. Lingkungan Mantap Berkelanjutan
7	Memperkuat Stabilitas Polhukhankam dan Transformasi Pelayanan Publik	Percepatan Reformasi Birokrasi	6. Pemerintahan Mantap Melayani

Sumber: Data diolah Tahun 2023

Prioritas Pembangunan Kota Palu disusun untuk menyelesaikan permasalahan strategis Kota Palu yang telah tertuang dalam RPJMD Kota Palu Tahun 2021-2026, sebagai Kota yang multifungsi, Kota Palu terus menghadapi permasalahan, baik yang sifatnya internal maupun eksternal. Permasalahan dan tantangan yang dihadapi Kota Palu berkaitan dengan kesehatan, pendidikan, budaya, adat, daya saing ekonomi, lingkungan dan sumberdaya alam infrastruktur daerah.

Adapun relevansi antara isu strategis pembangunan Provinsi Sulawesi Tengah, Isu Strategis Kota Palu dan Program prioritas pembangunan daerah Kota Palu Tahun 2024, tertera pada tabel di bawah ini:

Tabel 4.6

Relevansi Isu Strategis Pembangunan Provinsi Sulawesi Tengah, Isu Strategis Pembangunan Kota Palu dan Program Prioritas Pembangunan Daerah (RKPD) Tahun 2024

No	Isu strategis Provinsi Sulawesi Tengah (RPJMD Provinsi Sulteng)	Isu strategis pembangunan Kota Palu (RPJMD Kota Palu)	Prioritas Pembangunan Daerah (RKPD) 2024
1	2	3	4
1	Peningkatan Kesejahteraan Masyarakat melalui Pemberdayaan Ekonomi Kerakyatan dan Penguatan Kelembagaan.	Pertumbuhan ekonomi yang berkualitas dan inklusif	<ul style="list-style-type: none"> • Ekonomi Mantap Berdaya Saing • Mengembangkan kluster industri kreatif di tiap wilayah kelurahan untuk mendukung pariwisata





No	Isu strategis Provinsi Sulawesi Tengah (RPJMD Provinsi Sulteng)	Isu strategis pembangunan Kota Palu (RPJMD Kota Palu)	Prioritas Pembangunan Daerah (RKPD) 2024
1	2	3	4
			<ul style="list-style-type: none"> • Rehabilitasi dan Rekonstruksi Pasca Bencana Gempa bumi, Tsunami dan Likuifaksi
2	Peningkatkan Kualitas Manusia Provinsi Sulawesi Tengah melalui Reformasi Sistem Pendidikan dan Kesehatan Dasar	SDM unggul, tangguh dan berdaya saing	<ul style="list-style-type: none"> • SDM Mantap, Tangguh, dan Berkarakter • Rehabilitasi dan Rekonstruksi Pasca Bencana Gempa bumi, Tsunami dan Likuifaksi
3	Peningkatan Pelayanan Publik bidang pendidikan dan kesehatan berbasis pada Teknologi Informasi yang integrasi dan dijalankan secara sistimatis dan digital.	Pencapaian target dan sasaran SDGs	<ul style="list-style-type: none"> • Lingkungan Mantap Berkelanjutan • SDM Mantap, Tangguh, dan Berkarakter • Rehabilitasi dan Rekonstruksi Pasca Bencana Gempa bumi, Tsunami dan Likuifaksi
4	Pembangunan Masyarakat dan Wilayah yang Merata dan Berkeadilan	Infrastruktur kota yang aman, nyaman, tangguh dan inklusif	<ul style="list-style-type: none"> • Lingkungan Mantap Berkelanjutan • Infrastruktur Mantap Berketahanan • Rehabilitasi dan Rekonstruksi Pasca Bencana Gempa bumi, Tsunami dan Likuifaksi
5	Reformasi Birokrasi, Supremasi Hukum dan Penegakkan Nilai-Nilai kemanusiaan dan HAM.	Tata kelola pemerintahan yang baik dan bersih	<ul style="list-style-type: none"> • Pelayanan Dasar Mantap Berkualitas • Pemerintahan Mantap Melayani • Rehabilitasi dan Rekonstruksi Pasca Bencana Gempa bumi, Tsunami dan Likuifaksi
6	Peningkatan Pembangunan Infrastruktur Daerah.	Infrastruktur kota yang aman, nyaman, tangguh dan inklusif	<ul style="list-style-type: none"> • Lingkungan Mantap Berkelanjutan • Infrastruktur Mantap Berketahanan • Rehabilitasi dan Rekonstruksi Pasca Bencana Gempa bumi, Tsunami dan Likuifaksi
7	Harmonisasi manusia dan alam, antar sesama manusia sebagai wujud	Pengurangan risiko bencana dan perubahan iklim serta percepatan rehabilitasi dan	<ul style="list-style-type: none"> • Lingkungan Mantap Berkelanjutan • Infrastruktur Mantap Berketahanan





No	Isu strategis Provinsi Sulawesi Tengah (RPJMD Provinsi Sulteng)	Isu strategis pembangunan Kota Palu (RPJMD Kota Palu)	Prioritas Pembangunan Daerah (RKPD) 2024
1	2	3	4
	pembangunan berkelanjutan.	rekonstruksi pasca bencana	<ul style="list-style-type: none"> • Rehabilitasi dan Rekonstruksi Pasca Bencana Gempa bumi, Tsunami dan Likuifaksi
8	Sinergitas Kerjasama Pembangunan Antar Daerah Bertetangga Sekawasan maupun di dalam Provinsi Sulawesi Tengah dan di luar Provinsi bertetangga.	Infrastruktur kota yang aman, nyaman, tangguh dan inklusif	<ul style="list-style-type: none"> • Lingkungan Mantap Berkelanjutan • Infrastruktur Mantap Berketahanan
		Pengurangan risiko bencana dan perubahan iklim serta percepatan rehabilitasi dan rekonstruksi pasca bencana	<ul style="list-style-type: none"> • Rehabilitasi dan Rekonstruksi Pasca Bencana Gempa bumi, Tsunami dan Likuifaksi
9	Pembentukan daerah otonom baru (DOB) agar terjadi percepatan desentralisasi pelayanan dan peningkatan lapangan kerja dan peningkatan produktivitas sektor unggulan daerah.	Pertumbuhan ekonomi yang berkualitas dan inklusif	<ul style="list-style-type: none"> • Ekonomi Mantap Berdaya Saing

Sumber: RPJMD Provinsi Sulawesi Tengah 2021-2026, RPJMD Kota Palu 2021-2026

Pembuatan prioritas dilaksanakan untuk mempermudah dalam pemberian arah dan fokus pembangunan secara tahunan, serta dimanfaatkan untuk menjawab sejumlah tantangan dan isu yang dihadapi oleh pemerintah Kota Palu dimasa mendatang. Adapun penjabaran program prioritas Kota Palu kedalam, program prioritas yang akan dilaksanakan pada Tahun 2024 beserta PD penanggung jawab pelaksana dapat dilihat pada tabel di bawah ini:





Tabel 4.7
Prioritas Pembangunan dan Program Prioritas Kota Palu Tahun
2024 serta PD Penanggung Jawab

Prioritas Pembangunan Kota Palu	Program Prioritas Pembangunan Kota Palu	PD Penanggung Jawab	
Ekonomi Mantap Berdaya Saing	4 Miliar untuk bedah rumah plus modal usaha perkelurahan	Dinas Perumahan dan Kawasan Permukiman; Dinas Koperasi UKM dan Tenaga Kerja	
	Inkubator bisnis berbasis digital perkelurahan	Dinas Koperasi UKM dan Tenaga Kerja	
	Penguatan UMKM	Dinas Sosial	
	Pelayanan Dasar Mantap Berkualitas	Revitalisasi perparkiran Kota Palu	Dinas Perhubungan
		Reformasi dan revitalisasi moda transportasi	Dinas Perhubungan
	Pemerintahan Mantap Melayani	Kawasan ekonomi kreatif dan wisata religi	Dinas Koperasi UKM dan Tenaga Kerja; Dinas Pariwisata
		Kawasan agrowisata Layana dan Petobo	Dinas Pertanian dan Ketahanan Pangan; Dinas Pariwisata
		Revitalisasi pasar berbasis segmentasi	Dinas Perdagangan dan Perindustrian
		Wisata pasar ikan Kota Palu	Dinas Perdagangan dan Perindustrian
		1.000 perahu untuk nelayan Kota Palu	Dinas Pertanian dan Ketahanan Pangan
Kerjasama antar pemerintah daerah		Sekretariat Daerah	
Forum komunitas kreatif Kota Palu		Dinas Perdagangan dan Perindustrian; Dinas Pariwisata	
Infrastruktur Mantap Berketahanan		Bangun Palu tahan gempa	Dinas Pekerjaan Umum; Dinas Penataan Ruang dan Pertanahan
	Pembangunan gudang logistik bencana	Badan Penanggulangan Bencana Daerah	
	Waterfront Park Talise (Monumen Tsunami)	Dinas Pekerjaan Umum	
	Pembangunan kawasan olahraga Kota Palu	Dinas Pemuda dan Olahraga	
	Ruang terbuka hijau/ <i>public area</i> per kecamatan	Dinas Lingkungan Hidup	





Prioritas Pembangunan Kota Palu	Program Prioritas Pembangunan Kota Palu	PD Penanggung Jawab
	Pembangunan gedung kesenian Kota Palu	Dinas Pekerjaan Umum
Lingkungan Mantap Berkelanjutan	Palu Adipura	Dinas Lingkungan Hidup
	Palu Terang	Dinas Perumahan dan Kawasan Permukiman
	Palu Hijau	Dinas Lingkungan Hidup
	Palu Ramah, Aman, Dan Tertib	Dinas Sosial; Kantor Satuan Polisi Pamong Praja
	CSR Forum	Sekretariat Daerah
	Satgas Cepat Tanggap	Badan Penanggulangan Bencana Daerah
	Kelurahan Mantap 2 Milyar	Sekretariat Daerah
SDM Mantap, Tangguh, dan Berkarakter	Peningkatan Kesejahteraan dan Kualitas Kerja Masyarakat Padat Karya	Dinas Sosial; 8 Kecamatan
	Badan Pelayanan Rumah Ibadah	Sekretariat Daerah; Badan Kesatuan Bangsa dan Politik
	Palu Berbagi	Dinas Sosial
	Palu Religi	Sekretariat Daerah; Badan Kesatuan Bangsa dan Politik
	Palu Ramah Difabel	Dinas Sosial
	Pembangunan Prasarana dan Pelestarian Seni Budaya	Dinas Pariwisata
	Event Olahraga Tahunan	Dinas Pemuda dan Olahraga
	Event Komunitas Anak Muda	Dinas Pemuda dan Olahraga
Pelayanan Dasar Mantap Berkualitas	Palu Kota Sehat	Dinas Kesehatan
	Transformasi Puskesmas menjadi Klinik Modern	Dinas Kesehatan
	Satu Ambulans Satu Kelurahan	Dinas Kesehatan; 46 Kelurahan
	BPJS Gratis Warga Tidak Mampu	Dinas Sosial



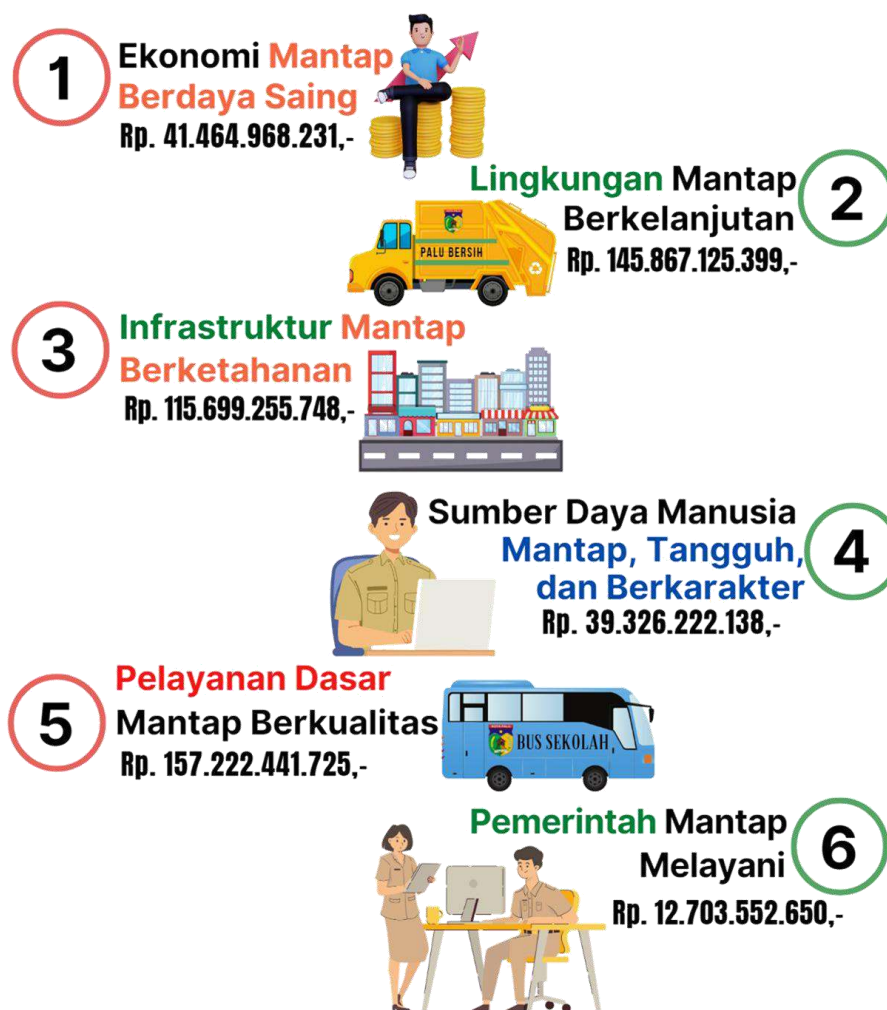


Prioritas Pembangunan Kota Palu	Program Prioritas Pembangunan Kota Palu	PD Penanggung Jawab
	Tunjangan Kesehatan dan Santunan Duka RT/RW dan Petugas Rumah Ibadah	Sekretariat Daerah
	1.000 Beasiswa Keluarga Tidak Mampu	Sekretariat Daerah
	Reward Prestasi SD dan SMP 2 Miliar	Dinas Pendidikan
	Percepatan Peningkatan Persamaan Kualitas Sekolah SD dan SMP se-Kota Palu	Dinas Pendidikan
	Pelatihan Tenaga Kerja Bersertifikat per Kelurahan	Dinas Koperasi UKM dan Tenaga Kerja
	Update Berkala Kompetensi dan Kapasitas Guru/Pengajar	Dinas Pendidikan
	Bus Gratis untuk Siswa Sekolah	Dinas Perhubungan
	Kepala Sekolah Magang	Dinas Pendidikan
Pemerintahan Mantap Melayani	Audit APBD oleh Auditor Independen	Inspektorat
	<i>E-Government</i>	41 PD
	<i>Quick Service Lisence</i>	Dinas Penanaman Modal dan Pelayanan Terpadu Satu Pintu
	<i>One Touch</i> Info Kota Palu	Dinas Komunikasi dan Informatika
	Penerapan ISO atas Pelayanan Publik di Semua Instansi	41 PD
	Peningkatan Kesejahteraan Pegawai Honor	Badan Kepegawaian dan Pengembangan Sumber Daya Manusia
	PNS Magang Nasional	Badan Kepegawaian dan Pengembangan Sumber Daya Manusia
	Pelayanan Pembuatan KTP, KK, dan Akte Lahir di Kantor Kelurahan	Dinas Kependudukan dan Pencatatan Sipil

Sumber: Diolah dari RPJMD Kota Palu 2021-2026



Tahun 2024 merupakan periode yang sangat menentukan dikarenakan banyaknya agenda nasional terutama pelaksanaan Pemilu Legislatif dan Pemilu Kepala Daerah secara serentak. Untuk itu, dengan ketersediaan anggaran yang terbatas, pemerintah Kota Palu berupaya seoptimal mungkin menargetkan sasaran dari Prioritas Pembangunan daerah dalam RKPD Tahun 2024 dengan focus pada penyelesaian prioritas. Pencapaian tersebut menjadi barometer penting untuk memastikan sasaran utama pembangunan dapat menjadi basis pembangunan pada periode berikutnya.



Gambar 4.7
Indikasi Pendanaan Prioritas Pembangunan Daerah

Pendanaan Prioritas Pembangunan Daerah pada RKPD Tahun 2024 difokuskan kedalam kebijakan penuntasan Rehabilitasi dan Rekonstruksi Pasca Bencana 28 September 2018 yang akan berakhir di tahun 2024. Pengurangan Kemiskinan, peningkatan kualitas pelayanan dasar dan percepatan pemenuhan sarana dan prasarana umum juga menjadi



perhatian yang harus diprioritaskan pada Tahun 2024. Sesuai dengan pendekatan THIS, Program Prioritas dapat mendukung lebih dari 1 (satu) Prioritas Pembangunan Daerah.

Untuk meningkatkan Pendapatan Daerah, Pendanaan Prioritas Pembangunan Daerah juga akan difokuskan pada kegiatan yang mendukung revitalisasi IKM dan penguatan daya saing usaha serta pengembangan system pelayanan perizinan berusaha yang terintegrasi secara elektronik dan juga peningkatan Kapasitas SDM pelayanan.

4.2.4. Harmonisasi Perencanaan Nasional, Perencanaan Pemerintah Provinsi Sulawesi Tengah, dan Pemerintah Kota Palu

Pembangunan di daerah tidak boleh parsial dan berdiri sendiri tapi harus komprehensif dan sejalan dengan tujuan pembangunan nasional, pembangunan pemerintah provinsi, dan pemerintah kabupaten kota. Oleh karena itu, penyusunan RKPD Tahun 2024 Pemerintah Kota Palu tetap berperdoman pada Arahan Presiden, Misi Pemerintah Republik Indonesia, begitupun harus selaras dengan tujuan pembangunan Pemerintah Provinsi Sulawesi Tengah. Keterkaitan antara Arahan Presiden, misi Pemerintah Republik Indonesia, Misi Pemerintah Provinsi Sulawesi Tengah, dan Misi Pemerintah Kota Palu dapat dilihat pada Tabel 4.10 berikut ini:

Tabel 4.8
Matriks Keterkaitan Arahan Presiden, Misi Pemerintah, Misi Pemerintah Provinsi Sulawesi Tengah, dan Misi Pemerintah Kota Palu

Arahan Presiden	Misi RPJMN 2020-2024	Misi RPJMD Provinsi Sulawesi Tengah 2021-2026	Misi RPJMD Kota Palu 2021-2026
1. Pembangunan Sumber Daya Manusia (SDM), membangun Sumber Daya Manusia pekerja keras yang dinamis, produktif, terampil, menguasai ilmu pengetahuan	Misi 1 Peningkatan Kualitas Manusia Indonesia	Misi 1 Meningkatkan Kualitas Manusia Provinsi Sulawesi Tengah melalui Reformasi Sistem Pendidikan dan Kesehatan Dasar.	Misi 3 Mengembangkan sumber daya manusia yang tangguh menghadapi perkembangan global dan mampu beradaptasi terhadap bencana dan covid-19





Arahan Presiden	Misi RPJMN 2020-2024	Misi RPJMD Provinsi Sulawesi Tengah 2021-2026	Misi RPJMD Kota Palu 2021-2026
<p>dan teknologi didukung dengan kerjasama industri dan talenta global;</p> <p>2. Pembangunan Infrastruktur, melanjutkan pembangunan infrastruktur untuk menghubungkan kawasan produksi dengan kawasan distribusi, mempermudah akses ke kawasan wisata, mendongkrak lapangan kerja baru, dan mempercepat peningkatan nilai tambah perekonomian rakyat;</p> <p>3. Penyederhanaan Regulasi, menyederhanakan segala bentuk regulasi dengan pendekatan Omnibus Law, terutama menerbitkan 2 Undang-Undang pertama Undang-Undang Cipta Kerja dan kedua Undang-Undang Pemberdayaan Usaha Mikro, Kecil Menengah (UMKM);</p> <p>4. Penyederhanaan Birokrasi, memprioritaskan investasi untuk penciptaan lapangan</p>	<p>Misi 2 Struktur Ekonomi yang Produktif, Mandiri, dan Berdaya Saing</p>	<p>Misi 3 Mewujudkan Peningkatan Kesejahteraan Masyarakat melalui Pemberdayaan Ekonomi Kerakyatan dan Penguatan Kelembagaan.</p>	<p>Misi 1 Membangun perekonomian yang mandiri dan siap bersaing dalam perkembangan ekonomi regional dan global</p>
	<p>Misi 3 Pembangunan yang Merata dan Berkeadilan</p>	<p>Misi 4 Mewujudkan Peningkatan Pembangunan Infrastruktur Daerah.</p>	<p>Misi 2 Membangun kembali tatanan lingkungan yang aman dan nyaman dengan dukungan infrastruktur yang berketahanan terhadap bencana (Arahan Presiden ke 2)</p>
	<p>Misi 4 Mencapai Lingkungan Hidup yang Berkelanjutan</p>	<p>Misi 6 Menjaga harmonisasi manusia dan alam, antar sesama manusia sebagai wujud pembangunan berkelanjutan.</p>	
	<p>Misi 5 Kemajuan Budaya yang Mencerminkan Kepribadian Bangsa</p>	<p>Misi 5 Menjalankan Pembangunan Masyarakat dan Wilayah yang Merata dan Berkeadilan</p>	<p>Misi 3 Mengembangkan sumber daya manusia yang tangguh menghadapi perkembangan global dan mampu beradaptasi terhadap bencana dan covid-19</p>
	<p>Misi 6 Penegakan Sistem Hukum yang Bebas Korupsi, Bermartabat, dan Terpercaya</p>	<p>Misi 2 Mewujudkan Reformasi Birokrasi, Supremasi Hukum dan Penegakkan Nilai-Nilai kemanusiaan dan HAM.</p>	<p>Misi 4 Menciptakan pemerintahan yang professional dan selalu hadir melayani (Arahan Presiden ke 4)</p>
	<p>Misi 7 Perlindungan bagi Segenap Bangsa dan Memberikan Rasa Aman pada Seluruh Warga</p>	<p>Misi 8 Meningkatkan Pelayanan Publik bidang pendidikan dan kesehatan berbasis pada Teknologi Informasi yang integrasi dan</p>	





Arahan Presiden	Misi RPJMN 2020-2024	Misi RPJMD Provinsi Sulawesi Tengah 2021-2026	Misi RPJMD Kota Palu 2021-2026
5. Transformasi Ekonomi, Melakukan transformasi ekonomi dari ketergantungan SDA menjadi daya saing manufaktur dan jasa modern yang mempunyai nilai tambah tinggi bagi kemakmuran bangsa demi keadilan sosial bagi seluruh rakyat Indonesia.	Misi 8 Pengelolaan Pemerintahan yang Bersih, Efektif, dan Terpercaya	dijalankan secara sistimatis dan digital.	
	Misi 9 Sinergi Pemerintah Daerah dalam Kerangka Negara Kesatuan	Misi 7 Melakukan Sinergitas Kerjasama Pembangunan Antar Daerah Bertetangga Sekawasan maupun di dalam Provinsi Sulawesi Tengah dan di luar Provinsi bertetangga.	Misi 4 Menciptakan pemerintahan yang professional dan selalu hadir melayani (Arahan Presiden ke 4)
		Misi 9 Mendorong pembentukan daerah otonom baru (DOB) agar terjadi percepatan desentralisasi pelayanan dan Peningkatan lapangan kerja dan peningkatan produktivitas sektor unggulan daerah.	Misi 1 Membangun perekonomian yang mandiri dan siap bersaing dalam perkembangan ekonomi regional dan global

Sumber: RPJMN Tahun 2020-2024, RPJMD Prov. Sulteng 2021-2026, dan RPJMD Kota Palu 2021-2026

Dukungan program daerah RKPD 2023 terhadap kegiatan prioritas pada prioritas nasional disajikan pada Tabel 4.9 dibawah ini:





Gambar 4.8
Kerangka Prioritas Nasional RKP 2024

Tabel 4.9
Dukungan Program Daerah pada RKPD 2024 terhadap Program Prioritas pada Prioritas Nasional

NO	PRIORITAS NASIONAL	PROGRAM PRIORITAS NASIONAL	SASARAN NASIONAL	PROGRAM PEMBANGUNAN DAERAH KOTA PALU	INDIKATOR	TARGET	PAGU ANGGARAN	OPD PELAKSANA
1	PN 1 Memperkuat Ketahanan Ekonomi Untuk Pertumbuhan yang Berkualitas dan Berkeadilan	PP 2 Peningkatan Kuantitas/Ketahanan air Untuk Mendukung Pertumbuhan Ekonomi	Meningkatnya Kuantitas/Ketahanan Air Untuk Mendukung Pertumbuhan Ekonomi	Program Pengelolaan Sumber Daya Air (SDA)	Persentase irigasi Kota dalam kondisi baik	39,28	1.804.488.400	Dinas Pekerjaan Umum
					Rasio jaringan irigasi	80,14		
					Persentase penduduk berakses air minum	96,11%	2.311.827.000	Dinas Pekerjaan Umum



NO	PRIORITAS NASIONAL	PROGRAM PRIORITAS NASIONAL	SASARAN NASIONAL	PROGRAM PEMBANGUNAN DAERAH KOTA PALU	INDIKATOR	TARGET	PAGU ANGGARAN	OPD PELAKSANA
				Program Pengelolaan dan Pengembangan Sistem Penyediaan Air Minum	Proporsi rumah tangga dengan akses berkelanjutan terhadap air minum layak, perkotaan dan pedesaan	32,45%		
				Program Pengendalian Pencemaran dan/atau Kerusakan Lingkungan Hidup	Cakupan pengendalian pencemaran dan/atau kerusakan lingkungan hidup	100%	655.266.157	Dinas Lingkungan Hidup
		PP 3 Peningkatan Ketersediaan, akses, dan Kualitas Konsumsi Pangan	Meningkatnya Ketersediaan, akses dan Kualitas Konsumsi Pangan	Program Peningkatan Diversifikasi dan Ketahanan Pangan Masyarakat	Nilai Skor Pola Pangan Harapan (PPH)	93,97	450.004.250	Dinas Pertanian dan Ketahanan Pangan
				Program Pengawasan Keamanan Pangan	Persentase capaian pengawasan keamanan pangan	100%	29.999.850	Dinas Pertanian dan Ketahanan Pangan
				Program Perizinan Usaha Pertanian	Persentase pemenuhan perizinan usaha pertanian	100%	22.442.528	Dinas Pertanian dan Ketahanan Pangan
				Program Penanganan Kerawanan Pangan	Persentase capaian penanganan kerawanan pangan	100%	114.944.920	Dinas Pertanian dan Ketahanan Pangan
				Program Penyediaan dan Pengembangan Sarana Pertanian	Produktivitas pertanian per hektar per tahun	5,68	1.012.622.710	Dinas Pertanian dan Ketahanan Pangan
				Program Penyuluhan Pertanian	Cakupan Bina Kelompok Tani	20%	476.666.850	Dinas Pertanian dan Ketahanan Pangan





NO	PRIORITAS NASIONAL	PROGRAM PRIORITAS NASIONAL	SASARAN NASIONAL	PROGRAM PEMBANGUNAN DAERAH KOTA PALU	INDIKATOR	TARGET	PAGU ANGGARAN	OPD PELAKSANA
		PP 4 Peningkatan Pengelolaan Kemaritiman, Perikanan dan Kelautan	Meningkatnya Kemaritiman, Perikanan dan Kelautan	Program Pengelolaan Perikanan Tangkap	Produksi perikanan tangkap (ton)	1122	1.664.855.000	Dinas Pertanian dan Ketahanan Pangan
				Program Pengelolaan Perikanan Budidaya	Produksi perikanan budidaya (ton)	134	611.038.300	Dinas Pertanian dan Ketahanan Pangan
				Program Pengolahan dan Pemasaran Hasil Perikanan	Konsumsi ikan (Kg/Kap/Tahun)	76,11	111.938.925	Dinas Pertanian dan Ketahanan Pangan
		PP 5 Penguatan kewirausahaan, Usaha Mikro, Kecil, Menengah (UMKM) dan Koperasi	Menguatnya kewirausahaan, Usaha Mikro, Kecil, Menengah (UMKM) dan Koperasi	Program Pemberdayaan Usaha Menengah, Usaha Kecil, dan Usaha Mikro (UMKM)	Cakupan pemberdayaan Usaha Menengah, Usaha Kecil, dan Usaha Mikro (UMKM)	100%	3.764.228.780	Dinas Koperasi, UMKM, dan Tenaga Kerja
				Program Perencanaan dan Pembangunan Industri	Cakupan Bina IKM	48%	1.073.214.950	Dinas Perdagangan dan Perindustrian
				Program Pengembangan UMKM	Cakupan pengembangan UMKM	4,9%	197.196.950	Dinas Koperasi, UMKM, dan Tenaga Kerja
				Program Pengawasan dan Pemeriksaan Koperasi	Persentase koperasi aktif	88,89%	136.117.550	Dinas Koperasi, UMKM, dan Tenaga Kerja
				Program Penilaian Kesehatan KSP/USP Koperasi	Persentase koperasi sehat	5,2%	31.777.750	Dinas Koperasi, UMKM, dan Tenaga Kerja
		PP 6 Peningkatan nilai tambah, lapangan kerja, dan investasi di sektor riil, dan industrialisasi	meningkatnya nilai tambah, lapangan kerja, dan investasi di sektor riil, dan industrialisasi	Program Perencanaan dan Pembangunan Industri	Cakupan Bina IKM	48%	1.073.214.950	Dinas Perdagangan dan Perindustrian
				Program Promosi Penanaman Modal	Cakupan Promosi Penanaman Modal	42 investor	81.750.000	Administrator KEK





NO	PRIORITAS NASIONAL	PROGRAM PRIORITAS NASIONAL	SASARAN NASIONAL	PROGRAM PEMBANGUNAN DAERAH KOTA PALU	INDIKATOR	TARGET	PAGU ANGGARAN	OPD PELAKSANA
				Program Pelayanan Penanaman Modal	Indeks Kepuasan Masyarakat	Sangat Baik	37.023.000	Administrator KEK
				Program Pengendalian Pelaksanaan Penanaman Modal	Cakupan Pengendalian dan Evaluasi Penanaman Modal	100%	417.399.000	Administrator KEK
				Program Pengelolaan Data Dan Sistem Informasi Penanaman Modal	Program Pengelolaan Data dan Sistem Informasi Penanaman Modal	100%	60.175.000	Administrator KEK
				Program Peningkatan Daya Tarik Destinasi Pariwisata	Cakupan peningkatan daya tarik destinasi pariwisata	100%	413.000.844	Dinas Pariwisata
				Program Pemasaran Pariwisata	Cakupan pemasaran pariwisata	100%	1.893.472.212	Dinas Pariwisata
				Program Pengembangan Sumber Daya Pariwisata Dan Ekonomi Kreatif	Cakupan pengembangan sumber daya pariwisata dan ekonomi kreatif	100%	316.574.650	Dinas Pariwisata
				Program Informasi dan Komunikasi Publik	Cakupan pengelolaan informasi dan komunikasi publik	100%	127.796.160	Dinas Komikasi dan Informatika
				Program Aplikasi Informatika	Cakupan pengelolaan aplikasi informatika	100%	3.862.143.473	Dinas Komikasi dan Informatika
				Program Pengembangan Iklim Penanaman Modal	Persentase peningkatan investasi di kabupaten/kota	5%	1.225.000	Dinas Penanaman Modal dan Pelayanan Terpadu Satu Pintu





NO	PRIORITAS NASIONAL	PROGRAM PRIORITAS NASIONAL	SASARAN NASIONAL	PROGRAM PEMBANGUNAN DAERAH KOTA PALU	INDIKATOR	TARGET	PAGU ANGGARAN	OPD PELAKSANA
				Program Promosi Penanaman Modal	Jumlah Nilai Investasi Berskala Nasional (PMDN/PMA) (Miliar Rupiah)	405,2	175.000	Dinas Penanaman Modal dan Pelayanan Terpadu Satu Pintu
				Program Pelayanan Penanaman Modal	Indeks Kepuasan Masyarakat	Baik	177.702.000	Dinas Penanaman Modal dan Pelayanan Terpadu Satu Pintu
				Program Pengendalian Pelaksanaan Penanaman Modal	Cakupan pengendalian pelaksanaan penanaman modal	100%	417.399.000	Dinas Penanaman Modal dan Pelayanan Terpadu Satu Pintu
				Program Pengelolaan Data dan Sistem Informasi Penanaman Modal	Cakupan pengelolaan data dan sistem informasi penanaman modal	100%	60.175.000	Dinas Penanaman Modal dan Pelayanan Terpadu Satu Pintu
				Program Hubungan Industrial	Angka sengketa pengusaha-pekerja per tahun	80%	317.070.300	Dinas Koperasi, UMKM, dan Tenaga Kerja
		PP 8 Penguatan pilar pertumbuhan dan daya saing ekonomi	Menguatnya pilar pertumbuhan dan daya saing ekonomi	Program Informasi dan Komunikasi Publik	Cakupan pengelolaan informasi dan komunikasi publik	100%	127.796.160	Dinas Komikasi dan Informatika
				Program Aplikasi Informatika	Cakupan pengelolaan aplikasi informatika	100%	3.862.143.473	Dinas Komikasi dan Informatika
				Program Perencanaan dan Pembangunan Industri	Cakupan Bina IKM	48%	1.073.214.950	Dinas Perdagangan dan Perindustrian



NO	PRIORITAS NASIONAL	PROGRAM PRIORITAS NASIONAL	SASARAN NASIONAL	PROGRAM PEMBANGUNAN DAERAH KOTA PALU	INDIKATOR	TARGET	PAGU ANGGARAN	OPD PELAKSANA
				Program Peningkatan Sarana Distribusi Perdagangan	Persentase pemenuhan peningkatan sarana distribusi perdagangan	100%	2.582.773.830	Dinas Perdagangan dan Perindustrian
				Program Stabilisasi Harga Barang Kebutuhan Pokok dan Barang Penting	Cakupan pelaksanaan stabilisasi harga barang kebutuhan pokok dan barang penting	100%	421.290.000	Dinas Perdagangan dan Perindustrian
				Program Perekonomian Dan Pembangunan	Persentase ketercapaian pelaksanaan program perekonomian dan pembangunan	100%	2.422.393.250	Sekretariat Daerah
				Program Perencanaan dan Pembangunan Industri	Cakupan Bina IKM	48%	1.073.214.950	Dinas Perdagangan dan Perindustrian
				Program Peningkatan Daya Tarik Destinasi Pariwisata	Cakupan peningkatan daya tarik destinasi pariwisata	100%	413.000.844	Dinas Pariwisata
				Program Pengelolaan Pendapatan Daerah	Capaian pemenuhan target PAD	100%	973.320.400	Badan Pendapatan Daerah
				Program Penyelenggaraan Statistik Sektoral	Persentase pemenuhan data statistik sektoral	100%	145.872.950	Dinas Komunikasi dan Informatika
2	PN 2 Mengembangkan Wilayah untuk Mengurangi Kesenjangan dan	PP 5. Pembangunan Wilayah Sulawesi	Meningkatnya pertumbuhan ekonomi dan tingkat kesejahteraan masyarakat di Wilayah Sulawesi	Program Promosi Penanaman Modal	Cakupan Promosi Penanaman Modal	42 investor	81.750.000	Administrator KEK
				Program Pelayanan Penanaman Modal	Indeks Kepuasan Masyarakat	Baik	177.702.000	Administrator KEK





NO	PRIORITAS NASIONAL	PROGRAM PRIORITAS NASIONAL	SASARAN NASIONAL	PROGRAM PEMBANGUNAN DAERAH KOTA PALU	INDIKATOR	TARGET	PAGU ANGGARAN	OPD PELAKSANA
	Menjamin Pemerataan							
				Program Pengendalian Pelaksanaan Penanaman Modal	Cakupan Pengendalian dan Evaluasi Penanaman Modal	100%	30.620.000	Administrator KEK
				Program Pengelolaan Data Dan Sistem Informasi Penanaman Modal	Program Pengelolaan Data dan Sistem Informasi Penanaman Modal	100%	60.175.000	Administrator KEK
				Program Peningkatan Daya Tarik Destinasi Pariwisata	Cakupan peningkatan daya tarik destinasi pariwisata	100%	413.000.844	Dinas Pariwisata
				Program Pemasaran Pariwisata	Cakupan pemasaran pariwisata	100%	1.893.472.212	Dinas Pariwisata
				Program Penyediaan dan Pengembangan Sarana Pertanian	Produktivitas pertanian per hektar per tahun	5,68	1.012.622.710	Dinas Pertanian dan Ketahanan Pangan
				Program Penyuluhan Pertanian	Cakupan Bina Kelompok Tani	20%	476.666.850	Dinas Pertanian dan Ketahanan Pangan
				Program Pengelolaan Perikanan Tangkap	Produksi perikanan tangkap (ton)	1122	1.664.855.000	Dinas Pertanian dan Ketahanan Pangan
				Program Pengelolaan Perikanan Budidaya	Produksi perikanan budidaya (ton)	134	611.038.300	Dinas Pertanian dan Ketahanan Pangan
				Program Penataan Bangunan Gedung	Rasio bangunan ber-IMB per satuan bangunan	33,94%	433.503.000	Dinas Penataan Ruang dan Pertanahan





NO	PRIORITAS NASIONAL	PROGRAM PRIORITAS NASIONAL	SASARAN NASIONAL	PROGRAM PEMBANGUNAN DAERAH KOTA PALU	INDIKATOR	TARGET	PAGU ANGGARAN	OPD PELAKSANA
					Persentase Bangunan yang ditargetkan memenuhi standar teknis bangunan Gedung	19,82%		
					Persentase Regulasi penyelenggaraan bangunan gedung di Wilayah Kota Palu	20%		
				Program Penataan Bangunan dan Lingkungannya	Persentase laporan penyelenggaraan pembinaan penataan bangunan dan lingkungan	20%	189.140.300	Dinas Penataan Ruang dan Pertanahan
					Persentase Bangunan yang dimonitoring dan ditertibkan	20,51%		
				Program Penyelenggaraan Penataan Ruang	Persentase ketaatan terhadap RTRW	90,08%	191.966.800	Dinas Penataan Ruang dan Pertanahan
				Program Pengembangan Perumahan	Persentase pemenuhan kebutuhan perumahan	79,40%	608.714.200	Dinas Perumahan dan Kawasan Permukiman
					Cakupan pelayanan rusunawa	20,67%		
					Rasio rumah layak huni	0,903	4.843.774.906	





NO	PRIORITAS NASIONAL	PROGRAM PRIORITAS NASIONAL	SASARAN NASIONAL	PROGRAM PEMBANGUNAN DAERAH KOTA PALU	INDIKATOR	TARGET	PAGU ANGGARAN	OPD PELAKSANA
				Program Kawasan Permukiman	Persentase kawasan permukiman kumuh dibawah 10 ha di kabupaten/kota yang ditangani	89,69%		Dinas Perumahan dan Kawasan Permukiman
				Program Perumahan dan Kawasan Permukiman Kumuh	Rasio rumah layak huni	0,903	11.430.835.000	Dinas Perumahan dan Kawasan Permukiman
				Program Peningkatan Prasarana, Sarana Dan Utilitas Umum (PSU)	Cakupan Peningkatan Prasarana,sarana dan Utilitas Umum (PSU)	100%	38.654.595.000	Dinas Perumahan dan Kawasan Permukiman
				Program Penyelenggaraan Jalan	Tingkat Kemantapan Jalan kabupaten/kota	76,14%	71.678.983.901	Dinas Pekerjaan Umum
				Program Penataan Bangunan Gedung	Persentase pemenuhan gedung pemerintah yang andal	100%	19.731.101.535	Dinas Pekerjaan Umum
				Program Pengelolaan dan Pengembangan Sistem Drainase	Persentase drainase dalam kondisi baik	64,68%	4.188.058.040	Dinas Pekerjaan Umum
					Persentase jalan yang memiliki drainase	6,27%		
				Program Pengelolaan Dan Pengembangan Sistem Air Limbah	Persentase jumlah rumah tangga yang memperoleh layanan pengolahan air limbah domestik	7,22%	690.243.000	Dinas Pekerjaan Umum





NO	PRIORITAS NASIONAL	PROGRAM PRIORITAS NASIONAL	SASARAN NASIONAL	PROGRAM PEMBANGUNAN DAERAH KOTA PALU	INDIKATOR	TARGET	PAGU ANGGARAN	OPD PELAKSANA
				Program Pengelolaan dan Pengembangan Sistem Penyediaan Air Minum	Persentase penduduk berakses air minum	96,11%	2.311.827.000	Dinas Pekerjaan Umum
					Proporsi rumah tangga dengan akses berkelanjutan terhadap air minum layak, perkotaan dan pedesaan	32,45%		
				Program Pemerintahan dan Kesejahteraan Rakyat	Persentase ketercapaian pelaksanaan program pemerintahan dan kesejahteraan rakyat	100%	14.490.881.634	Sekretariat Daerah
				Program Penelitian dan Pengembangan Daerah	Persentase hasil penelitian, pengkajian dan pengembangan yang ditindaklanjuti	87,50%	871.723.300	Badan Penelitian dan Pengembangan Daerah
				Program Pengelolaan Pendapatan Daerah	Capaian pemenuhan target PAD	100%	973.320.400	Badan Pendapatan Daerah
				Program Pengelolaan Keuangan Daerah	Opini BPK	WTP	10.544.411.333	Badan Pengelola Keuangan dan Aset Daerah
				Program Pengelolaan Barang Milik Daerah	Cakupan pengelolaan aset daerah	100%	1.848.314.625	Badan Pengelola Keuangan dan Aset Daerah
				Program Pelayanan Penanaman Modal	Indeks Kepuasan Masyarakat	Sangat Baik	37.023.000	Dinas Penanaman Modal dan Pelayanan Terpadu Satu Pintu





NO	PRIORITAS NASIONAL	PROGRAM PRIORITAS NASIONAL	SASARAN NASIONAL	PROGRAM PEMBANGUNAN DAERAH KOTA PALU	INDIKATOR	TARGET	PAGU ANGGARAN	OPD PELAKSANA
				Program Pelayanan Penanaman Modal	Indeks Kepuasan Masyarakat	Baik	177.702.000	Administrator KEK
				Program Penyelenggaraan Penataan Ruang	Persentase ketaatan terhadap RTRW	90,08%	191.966.800	Dinas Penataan Ruang dan Pertanahan
				Program Penatagunaan Tanah	Persentase pemilikan, penggunaan dan pemanfaatan tanah Pemda Kota Palu	20%	134.145.000	Dinas Penataan Ruang dan Pertanahan
					Persentase kawasan pemetaan	20%		
3	PN 3 Meningkatkan Sumber Daya Manusia Berkualitas dan Berdaya Saing	PP 1. Pengendalian Penduduk dan Penguatan Tata Kelola Kependudukan	Meningkatnya cakupan pendaftaran penduduk dan pencatatan sipil dan menguatnya sistem pemutakhiran data kependudukan	Program Pendaftaran Penduduk	Rasio penduduk ber-KTP el per satuan penduduk	66,8%	157.150.000	Dinas Kependudukan dan Pencatatan Sipil
				Program Pencatatan Sipil	Persentase/cakupan penerbitan akta pencatatan sipil	100%	145.010.006	Dinas Kependudukan dan Pencatatan Sipil
				Program Pengelolaan Informasi Administrasi Kependudukan	Cakupan pengelolaan informasi administrasi kependudukan	100%	99.541.500	Dinas Kependudukan dan Pencatatan Sipil





NO	PRIORITAS NASIONAL	PROGRAM PRIORITAS NASIONAL	SASARAN NASIONAL	PROGRAM PEMBANGUNAN DAERAH KOTA PALU	INDIKATOR	TARGET	PAGU ANGGARAN	OPD PELAKSANA
				Program Pengelolaan Profil Kependudukan	Cakupan pengelolaan profil kependudukan	100%	30.420.000	Dinas Kependudukan dan Pencatatan Sipil
				Program Perencanaan, Pengendalian dan Evaluasi Pembangunan Daerah	Persentase kesesuaian muatan antar dokumen perencanaan pembangunan daerah	100%	2.840.135.850	Badan Perencanaan Pembangunan Daerah
				Program Perlindungan dan Jaminan Sosial	Persentase fakir miskin yang mendapatkan bantuan modal usaha dan Presentase masyarakat yang mendapatkan jaminan sosial (BPJS gratis)	100%	6.694.402.000	Dinas Sosial
				Program Pengendalian Penduduk	Laju Pertumbuhan Penduduk (LPP)	1,7	198.956.310	Dinas Pengendalian Penduduk dan Keluarga Berencana





NO	PRIORITAS NASIONAL	PROGRAM PRIORITAS NASIONAL	SASARAN NASIONAL	PROGRAM PEMBANGUNAN DAERAH KOTA PALU	INDIKATOR	TARGET	PAGU ANGGARAN	OPD PELAKSANA
				Program Pembinaan Keluarga Berencana (KB)	Cakupan pembinaan Keluarga Berencana (KB)	100%	2.152.617.150	Dinas Pengendalian Penduduk dan Keluarga Berencana
		PP 2. Penguatan Pelaksanaan Perlindungan Sosial	Menguatnya pelaksanaan perlindungan sosial dalam menjangkau penduduk miskin dan kelompok rentan	Program Perlindungan dan Jaminan Sosial	Persentase fakir miskin yang mendapatkan bantuan modal usaha dan Presentase masyarakat yang mendapatkan jaminan sosial (BPJS gratis)	100%	6.694.402.000	Dinas Sosial
				Program Pemberdayaan Sosial	Persentase Pemberdayaan dan Kelembagaan Kesejahteraan Sosial	100%	616.365.000	Dinas Sosial
				Program Rehabilitasi Sosial	Presentase pelayanan rehabilitasi sosial dasar bagi anak terlantar, lansia terlantar, disabilitas, OGDJ terlantar dan gelandangan pengemis	100%	796.466.695	Dinas Sosial





NO	PRIORITAS NASIONAL	PROGRAM PRIORITAS NASIONAL	SASARAN NASIONAL	PROGRAM PEMBANGUNAN DAERAH KOTA PALU	INDIKATOR	TARGET	PAGU ANGGARAN	OPD PELAKSANA
				Program Perlindungan dan Jaminan Sosial	Persentase fakir miskin yang mendapatkan bantuan modal usaha dan Presentase masyarakat yang mendapatkan jaminan sosial (BPJS gratis)	100%	6.694.402.000	Dinas Sosial
				Program Penanggulangan Bencana	Persentase warga Kota Palu yang memperoleh layanan pencegahan dan kesiapsiagaan terhadap bencana	65%	1.077.931.050	Badan Penanggulangan Bencana Daerah
				Program Penanganan Bencana	Persentase korban bencana alam dan sosial yang terpenuhi kebutuhan dasarnya pada saat dan setelah tanggap darurat bencana daerah kabupaten/kota	99,63%	935.206.610	Dinas Sosial





NO	PRIORITAS NASIONAL	PROGRAM PRIORITAS NASIONAL	SASARAN NASIONAL	PROGRAM PEMBANGUNAN DAERAH KOTA PALU	INDIKATOR	TARGET	PAGU ANGGARAN	OPD PELAKSANA
				Program Pencegahan, Penanggulangan, Penyelamatan Kebakaran dan Penyelamatan Non Kebakaran	Persentase pelayanan penyelamatan dan evakuasi korban kebakaran	97,51%	26.887.400	Dinas Pemadam Kebakaran dan Penyelamatan
				Program Pemberdayaan Sosial	Persentase Pemberdayaan dan Kelembagaan Kesejahteraan Sosial	100%	616.365.000	Dinas Sosial
				Program Rehabilitasi Sosial	Presentase pelayanan rehabilitasi sosial dasar bagi anak terlantar, lansia terlantar, disabilitas, OGDJ terlantar dan gelandangan pengemis	100%	796.466.695	Dinas Sosial
				Program Perlindungan dan Jaminan Sosial	Persentase fakir miskin yang mendapatkan bantuan modal usaha dan Presentase masyarakat yang mendapatkan jaminan sosial (BPJS gratis)	100%	6.694.402.000	Dinas Sosial





NO	PRIORITAS NASIONAL	PROGRAM PRIORITAS NASIONAL	SASARAN NASIONAL	PROGRAM PEMBANGUNAN DAERAH KOTA PALU	INDIKATOR	TARGET	PAGU ANGGARAN	OPD PELAKSANA
				Program Penanganan Warga Negara Migran Korban Tindak Kekerasan	Persentase tercapainya Penanganan Warga Negara Migran Korban Tindak Kekerasan	100%	25.592.000	Dinas Sosial
		PP 3. Peningkatan Akses dan Mutu Pelayanan Kesehatan	Meningkatnya pelayanan kesehatan menuju cakupan kesehatan semesta, melalui peningkatan kapasitas sistem kesehatan di seluruh wilayah	Program Pemenuhan Upaya Kesehatan Perorangan dan Upaya Kesehatan Masyarakat	Persentase pemenuhan SPM Kesehatan	100%	67.833.979.547	Dinas Kesehatan
				Program Pengendalian Penduduk	Laju Pertumbuhan Penduduk (LPP)	1,7	198.956.310	Dinas Pengendalian Penduduk dan Keluarga Berencana
				Program Pembinaan Keluarga Berencana (KB)	Cakupan pembinaan Keluarga Berencana (KB)	100%	2.152.617.150	Dinas Pengendalian Penduduk dan Keluarga Berencana
				Program Pemberdayaan dan Peningkatan Keluarga Sejahtera (KS)	Cakupan kelompok kegiatan yang melakukan pembinaan keluarga melalui 8 fungsi keluarga	77%	2.257.350.000	Dinas Pengendalian Penduduk dan Keluarga Berencana
				Program Pemenuhan Upaya Kesehatan Perorangan dan Upaya Kesehatan Masyarakat	Persentase pemenuhan SPM Kesehatan	100%	67.833.979.547	Dinas Kesehatan



NO	PRIORITAS NASIONAL	PROGRAM PRIORITAS NASIONAL	SASARAN NASIONAL	PROGRAM PEMBANGUNAN DAERAH KOTA PALU	INDIKATOR	TARGET	PAGU ANGGARAN	OPD PELAKSANA
				Program Pemenuhan Upaya Kesehatan Perorangan dan Upaya Kesehatan Masyarakat	Persentase pemenuhan SPM Kesehatan	100%	67.833.979.547	Dinas Kesehatan
				Program Peningkatan Kapasitas Sumber Daya Manusia Kesehatan	Persentase pemenuhan kapasitas SDM kesehatan	100%	26.500.250	Dinas Kesehatan
				Program Sediaan Farmasi, Alat Kesehatan Dan Makanan Minuman	Persentase pemenuhan perizinan sediaan farmasi, alat kesehatan dan makanan minuman	100%	433.791.000	Dinas Kesehatan
				Program Pemberdayaan Masyarakat Bidang Kesehatan	Cakupan pemberdayaan masyarakat bidang kesehatan	100%	2.638.092.600	Dinas Kesehatan
				Program Penunjang Urusan Pemerintahan Daerah Kabupaten/Kota	Capaian Evaluasi Kinerja BLUD sesuai Peraturan Dirjen Perbendaharaan Kementerian Keuangan RI No. Per 36/PB/2016	A	146.966.741.875	RSU Anutapura
				Program Pemberdayaan Masyarakat Bidang Kesehatan	Cakupan pemberdayaan masyarakat bidang kesehatan	100%	2.638.092.600	Dinas Kesehatan



NO	PRIORITAS NASIONAL	PROGRAM PRIORITAS NASIONAL	SASARAN NASIONAL	PROGRAM PEMBANGUNAN DAERAH KOTA PALU	INDIKATOR	TARGET	PAGU ANGGARAN	OPD PELAKSANA
				Program Pemenuhan Upaya Kesehatan Perorangan dan Upaya Kesehatan Masyarakat	Persentase pemenuhan SPM Kesehatan	100%	22.775.846.080	Dinas Kesehatan
				Program Pemenuhan Upaya Kesehatan Perorangan dan Upaya Kesehatan Masyarakat	Persentase pemenuhan SPM Kesehatan	100%	67.833.979.547	Dinas Kesehatan
				Program Peningkatan Kapasitas Sumber Daya Manusia Kesehatan	Persentase pemenuhan kapasitas SDM kesehatan	100%	26.500.250	Dinas Kesehatan
				Program Sediaan Farmasi, Alat Kesehatan Dan Makanan Minuman	Persentase pemenuhan perizinan sediaan farmasi, alat kesehatan dan makanan minuman	100%	433.791.000	Dinas Kesehatan
				Program Pemberdayaan Masyarakat Bidang Kesehatan	Cakupan pemberdayaan masyarakat bidang kesehatan	100%	2.638.092.600	Dinas Kesehatan
				Program Penunjang Urusan Pemerintahan Daerah Kabupaten/Kota	Capaian Evaluasi Kinerja BLUD sesuai Peraturan Dirjen Perbendaharaan Kementerian Keuangan RI No. Per 36/PB/2016	A	146.966.741.875	RSU Anutapura



NO	PRIORITAS NASIONAL	PROGRAM PRIORITAS NASIONAL	SASARAN NASIONAL	PROGRAM PEMBANGUNAN DAERAH KOTA PALU	INDIKATOR	TARGET	PAGU ANGGARAN	OPD PELAKSANA
		PP 4. Peningkatan Pemerataan Layanan Pendidikan Berkualitas	Meningkatnya pemerataan layanan pendidikan berkualitas	Program Pengelolaan Pendidikan	Pencapaian Standar Pelayanan Minimal Pendidikan	100%	66.814.763.599	Dinas Pendidikan dan Kebudayaan
				Program Pengelolaan Pendidikan	Pencapaian Standar Pelayanan Minimal Pendidikan	100%	66.814.763.599	Dinas Pendidikan dan Kebudayaan
				Program Pendidik dan Tenaga Kependidikan	Persentase pemenuhan pemerataan kuantitas dan kualitas pendidik dan tenaga kependidikan	100%	1.787.001.025	Dinas Pendidikan dan Kebudayaan
				Program Pengelolaan Pendidikan	Pencapaian Standar Pelayanan Minimal Pendidikan	100%	66.814.763.599	Dinas Pendidikan dan Kebudayaan
				Program Pendidik dan Tenaga Kependidikan	Persentase pemenuhan pemerataan kuantitas dan kualitas pendidik dan tenaga kependidikan	100%	1.787.001.025	Dinas Pendidikan dan Kebudayaan
				Program Pengelolaan Pendidikan	Pencapaian Standar Pelayanan Minimal Pendidikan	100%	66.814.763.599	Dinas Pendidikan dan Kebudayaan





NO	PRIORITAS NASIONAL	PROGRAM PRIORITAS NASIONAL	SASARAN NASIONAL	PROGRAM PEMBANGUNAN DAERAH KOTA PALU	INDIKATOR	TARGET	PAGU ANGGARAN	OPD PELAKSANA
		PP 5. Peningkatan Kualitas Anak, Perempuan, dan Pemuda	Menguatnya perlindungan anak dan perempuan dari kekerasan, pemberdayaan perempuan di ekonomi, politik, dan ketenagakerjaan, serta partisipasi pemuda dalam kegiatan sosial kemasyarakatan, organisasi, berwirausaha, dan pencegahan perilaku berisiko	Program Perlindungan Perempuan	Rasio KDRT	0,06%	114.017.130	Dinas Pemberdayaan Perempuan dan Perlindungan Anak
				Program Pengembangan Kapasitas Daya Saing Kepemudaan	Cakupan pengembangan kapasitas daya saing kepemudaan	100%	371.962.500	Dinas Pemuda dan Olahraga
				Program Pengembangan Kapasitas Kepramukaan	Cakupan pengembangan kapasitas kepramukaan	100%	413.745.560	Dinas Pemuda dan Olahraga
				Program Pelatihan Kerja Dan Produktivitas Tenaga Kerja	Persentase Tenaga Kerja Bersertifikat Kompetensi	3%	520.925.007	Dinas Koperasi, UMKM dan Tenaga Kerja





NO	PRIORITAS NASIONAL	PROGRAM PRIORITAS NASIONAL	SASARAN NASIONAL	PROGRAM PEMBANGUNAN DAERAH KOTA PALU	INDIKATOR	TARGET	PAGU ANGGARAN	OPD PELAKSANA
				Program Penempatan Tenaga Kerja	Persentase Tenaga kerja yang ditempatkan (dalam dan luar negeri) melalui mekanisme layanan Antar Kerja dalam wilayah kabupaten/kota	8,72%	90.398.600	Dinas Koperasi, UMKM dan Tenaga Kerja
				Program Pengembangan Jasa Konstruksi	Rasio tenaga operator/ teknisi/ analisis yang memiliki sertifikat kompetensi	48,31%	163.898.000	Dinas Pekerjaan Umum
					Rasio proyek yang menjadi kewenangan pengawasannya tanpa kecelakaan konstruksi	1,16%		
		PP 6. Pengentasan Kemiskinan	Memperluas akses aset produktif bagi rumah tangga miskin dan rentan	Program Perlindungan dan Jaminan Sosial	Persentase fakir miskin yang mendapatkan bantuan modal usaha dan Presentase masyarakat yang mendapatkan jaminan sosial (BPJS gratis)	100%	6.694.402.000	Dinas Sosial





NO	PRIORITAS NASIONAL	PROGRAM PRIORITAS NASIONAL	SASARAN NASIONAL	PROGRAM PEMBANGUNAN DAERAH KOTA PALU	INDIKATOR	TARGET	PAGU ANGGARAN	OPD PELAKSANA
				Program Pemberdayaan Usaha Menengah, Usaha Kecil, dan Usaha Mikro (UMKM)	Cakupan pemberdayaan Usaha Menengah, Usaha Kecil, dan Usaha Mikro (UMKM)	100%	3.764.228.780	Dinas Koperasi, UMKM, dan Tenaga Kerja
				Program Pengembangan UMKM	Cakupan pengembangan UMKM	4,9%	197.196.950	Dinas Koperasi, UMKM, dan Tenaga Kerja
				Program Perencanaan dan Pembangunan Industri	Cakupan Bina IKM	48%	1.073.214.950	Dinas Perdagangan dan Perindustrian
				Program Pemberdayaan Sosial	Persentase Pemberdayaan dan Kelembagaan Kesejahteraan Sosial	100%	616.365.000	Dinas Sosial
				Program Penyelesaian Sengketa Tanah Garapan	Penanganan sengketa tanah garapan yang dilakukan melalui mediasi	60%	38.862.700	Dinas Penataan Ruang dan Pertanahan
				Program Penyelesaian Ganti Kerugian Dan Santunan Tanah Untuk Pembangunan	Persentase penyelesaian ganti kerugian dan santunan tanah untuk pembangunan	100%	38.040.250	Dinas Penataan Ruang dan Pertanahan





NO	PRIORITAS NASIONAL	PROGRAM PRIORITAS NASIONAL	SASARAN NASIONAL	PROGRAM PEMBANGUNAN DAERAH KOTA PALU	INDIKATOR	TARGET	PAGU ANGGARAN	OPD PELAKSANA
				Program Penatagunaan Tanah	Persentase pemilikan, penggunaan dan pemanfaatan tanah Pemda Kota Palu	20%	134.145.000	Dinas Penataan Ruang dan Pertanahan
					Persentase kawasan pemetaan	20%		
		PP 7. Peningkatan Produktivitas dan Daya Saing	Meningkatnya produktivitas dan daya saing	Program Pelatihan Kerja Dan Produktivitas Tenaga Kerja	Persentase Tenaga Kerja Bersertifikat Kompetensi	3%	520.925.007	Dinas Koperasi, UMKM dan Tenaga Kerja
				Program Penempatan Tenaga Kerja	Persentase Tenaga kerja yang ditempatkan (dalam dan luar negeri) melalui mekanisme layanan Antar Kerja dalam wilayah kabupaten/kota	8,72%	90.398.600	Dinas Koperasi, UMKM dan Tenaga Kerja
4	PN 4 Revolusi Mental dan Pembangunan Kebudayaan	PP 1 Revolusi Mental dan Pembinaan Ideologi Pancasila untuk Memperkukuh Ketahanan Budaya Bangsa dan Membentuk Mentalitas Bangsa yang Maju, Modern dan Berkarakter	Terwujudnya Indonesia Melayani, Indonesia Bersih, Indonesia Tertib, Indonesia Mandiri dan Indonesia Bersatu	Program Pengelolaan Pendidikan	Pencapaian Standar Pelayanan Minimal Pendidikan	100%	66.814.763.599	Dinas Pendidikan dan Kebudayaan
				Program Perlindungan dan Jaminan Sosial	Persentase fakir miskin yang mendapatkan bantuan modal usaha dan Presentase	100%	6.694.402.000	Dinas Sosial





NO	PRIORITAS NASIONAL	PROGRAM PRIORITAS NASIONAL	SASARAN NASIONAL	PROGRAM PEMBANGUNAN DAERAH KOTA PALU	INDIKATOR	TARGET	PAGU ANGGARAN	OPD PELAKSANA
					masyarakat yang mendapatkan jaminan sosial (BPJS gratis)			
			Terwujudnya aktualisasi nilai-nilai Pancasila	Program Penguatan Ideologi Pancasila Dan Karakter Kebangsaan	Persentase capaian pembinaan dan pengendalian di Bidang Ideologi Pancasila dan Karakter Kebangsaan yang terlaksana	96%	3.499.689.505	Badan Kesatuan Bangsa dan Politik
				Program Penunjang Urusan Pemerintahan Daerah Kabupaten/Kota	Nilai Sakip OPD	A	29.596.466.710	Sekretariat Daerah
					Nilai Sakip	BB		
					Indeks Reformasi Birokrasi	86		
			Meningkatnya peran dan ketahanan keluarga dalam rangka pembentukan karakter	Program Pemberdayaan Usaha Menengah, Usaha Kecil, dan Usaha Mikro (UMKM)	Cakupan pemberdayaan Usaha Menengah, Usaha Kecil, dan Usaha Mikro (UMKM)	100%	3.764.228.780	Dinas Koperasi, UMKM, dan Tenaga Kerja
				Program Pengembangan UMKM	Cakupan pengembangan UMKM	4,9%	197.196.950	Dinas Koperasi, UMKM, dan Tenaga Kerja
				Program Perencanaan dan Pembangunan Industri	Cakupan Bina IKM	48%	1.073.214.950	Dinas Perdagangan dan Perindustrian





NO	PRIORITAS NASIONAL	PROGRAM PRIORITAS NASIONAL	SASARAN NASIONAL	PROGRAM PEMBANGUNAN DAERAH KOTA PALU	INDIKATOR	TARGET	PAGU ANGGARAN	OPD PELAKSANA
				Program Pengawasan dan Pemeriksaan Koperasi	Persentase koperasi aktif	88,89%	136.117.550	Dinas Koperasi, UMKM, dan Tenaga Kerja
				Program Penilaian Kesehatan KSP/USP Koperasi	Persentase koperasi sehat	5,2%	31.777.750	Dinas Koperasi, UMKM, dan Tenaga Kerja
				Program Perencanaan dan Pembangunan Industri	Cakupan Bina IKM	48%	1.073.214.950	Dinas Perdagangan dan Perindustrian
		PP 2 Meningkatkan Pemajuan dan Pelestarian Kebudayaan untuk Memperkuat Karakter dan Mempertegh Jati Diri Bnagsa, Meningkatkan Kesejahteraan Rakyat, dan Mempengaruhi Arah Perkembangan Peradaban Dunia	Terbangunnya ekosistem kebudayaan untuk mendukung pemajuan kebudayaan	Program Pengembangan Kebudayaan	Cakupan pengembangan kebudayaan	100%	452.023.400	Dinas Pendidikan dan Kebudayaan
				Program Pelestarian Dan Pengelolaan Cagar Budaya	Terlestarikannya Cagar Budaya	83%	1.419.900	Dinas Pendidikan dan Kebudayaan
				Program Pembinaan Dan Pengembangan Ketahanan Ekonomi, Sosial, dan Budaya	Persentase kegiatan pembinaan dan pengembangan ketahanan ekonomi, sosial dan budaya yang dilaksanakan	96%	1.179.670.600	Badan Kesatuan Bangsa dan Politik
				Program Pengembangan Kebudayaan	Cakupan pengembangan kebudayaan	100%	452.023.400	Dinas Pendidikan dan Kebudayaan





NO	PRIORITAS NASIONAL	PROGRAM PRIORITAS NASIONAL	SASARAN NASIONAL	PROGRAM PEMBANGUNAN DAERAH KOTA PALU	INDIKATOR	TARGET	PAGU ANGGARAN	OPD PELAKSANA
		PP 3 Memperkuat Moderasi Beragama untuk Mengukuhkan Toleransi, Kerukunan, dan Harmoni Sosial	Menguatnya pemahaman dan pengamalan nilai ajaran agama yang toleran, inklusif dan moderat di kalangan umat beragama	Program Pemerintahan dan Kesejahteraan Rakyat	Persentase ketercapaian pelaksanaan program pemerintahan dan kesejahteraan rakyat	100%	14.490.881.634	Sekretariat Daerah
				Program Pembinaan Dan Pengembangan Ketahanan Ekonomi, Sosial, dan Budaya	Persentase kegiatan pembinaan dan pengembangan ketahanan ekonomi, sosial dan budaya yang dilaksanakan	96%	1.179.670.600	Badan Kesatuan Bangsa dan Politik
		PP 4 Peningkatan Budaya Literasi, Inovasi dan Kreativitas Bagi Terwujudnya Masyarakat Berpengetahuan dan Berkarakter	Meningkatnya akses dan kualitas infrastruktur literasi untuk mewujudkan masyarakat berpengetahuan, inovasi dan kreatif	Program Pembinaan Perpustakaan	Persentase capaian pembinaan pepustakaan	100%	169.776.250	Dinas Kearsipan dan Perpustakaan
				Program Pelestarian Koleksi Nasional dan Naskah Kuno	Persentase pemenuhan kebutuhan pelestarian koleksi nasional dan naskah kuno	100%	3.324.000	Dinas Kearsipan dan Perpustakaan





NO	PRIORITAS NASIONAL	PROGRAM PRIORITAS NASIONAL	SASARAN NASIONAL	PROGRAM PEMBANGUNAN DAERAH KOTA PALU	INDIKATOR	TARGET	PAGU ANGGARAN	OPD PELAKSANA
				Program Penelitian dan Pengembangan Daerah	Persentase hasil penelitian, pengkajian dan pengembangan yang ditindaklanjuti	87,50%	871.723.300	Badan Penelitian dan Pengembangan Daerah
5	PN 5 Memperkuat Infrastruktur untuk Mendukung Pengembangan Ekonomi dan Pelayanan Dasar	PP 1 Infrastruktur Pelayanan Dasar	Meningkatnya akses masyarakat terhadap perumahan dan permukiman layak, aman dan terjangkau	Program Pengembangan Perumahan	Persentase pemenuhan kebutuhan perumahan	79,40%	608.714.200	Dinas Perumahan dan Kawasan Permukiman
					Cakupan pelayanan rusunawa	20,67%		
				Program Kawasan Permukiman	Rasio rumah layak huni	0,903	4.843.774.906	Dinas Perumahan dan Kawasan Permukiman
					Persentase kawasan permukiman kumuh dibawah 10 ha di kabupaten/kota yang ditangani	89,69%		
	Meningkatnya akses masyarakat terhadap air minum dan sanitasi yang layak dan aman	Program Perumahan dan Kawasan Permukiman Kumuh	Rasio rumah layak huni	0,897	5.451.596.898	Dinas Perumahan dan Kawasan Permukiman		





NO	PRIORITAS NASIONAL	PROGRAM PRIORITAS NASIONAL	SASARAN NASIONAL	PROGRAM PEMBANGUNAN DAERAH KOTA PALU	INDIKATOR	TARGET	PAGU ANGGARAN	OPD PELAKSANA
				Program Peningkatan Prasarana, Sarana Dan Utilitas Umum (PSU)	Cakupan Peningkatan Prasarana, sarana dan Utilitas Umum (PSU)	90%	38.654.595.000	Dinas Perumahan dan Kawasan Permukiman
				Program Penataan Bangunan Gedung	Rasio bangunan ber- IMB per satuan bangunan	33,94%	433.503.000	Dinas Penataan Ruang dan Pertanahan
			Persentase Bangunan yang ditargetkan memenuhi standar teknis bangunan Gedung		19,82%			
			Persentase Regulasi penyelenggaraan bangunan gedung di Wilayah Kota Palu		20%			
				Program Pengelolaan dan Pengembangan Sistem Penyediaan Air Minum	Persentase penduduk berakses air minum	96,11%	2.311.827.000	Dinas Pekerjaan Umum





NO	PRIORITAS NASIONAL	PROGRAM PRIORITAS NASIONAL	SASARAN NASIONAL	PROGRAM PEMBANGUNAN DAERAH KOTA PALU	INDIKATOR	TARGET	PAGU ANGGARAN	OPD PELAKSANA
					Proporsi rumah tangga dengan akses berkelanjutan terhadap air minum layak, perkotaan dan pedesaan	32,45%		
				Program Pengelolaan Dan Pengembangan Sistem Air Limbah	Persentase jumlah rumah tangga yang memperoleh layanan pengolahan air limbah domestik	7,22%	690.243.000	Dinas Pekerjaan Umum
			Meningkatnya layanan keselamatan dan keamanan transportasi	Program Pengelolaan dan Pengembangan Sistem Drainase	Persentase drainase dalam kondisi baik	64,68%	4.188.058.040	Dinas Pekerjaan Umum
					Persentase jalan yang memiliki drainase	6,27%		
			Meningkatnya layanan pengelolaan air tanah dan air baku berkelanjutan	Program Pengelolaan dan Pengembangan Sistem Penyediaan Air Minum	Persentase penduduk berakses air minum	96,11%	2.311.827.000	
					Proporsi rumah tangga dengan akses berkelanjutan terhadap air minum layak, perkotaan dan pedesaan	32,45%		



NO	PRIORITAS NASIONAL	PROGRAM PRIORITAS NASIONAL	SASARAN NASIONAL	PROGRAM PEMBANGUNAN DAERAH KOTA PALU	INDIKATOR	TARGET	PAGU ANGGARAN	OPD PELAKSANA
			Meningkatnya optimalisasi waduk multiguna dan modernisasi irigasi	Program Pengelolaan Persampahan	Persentase jumlah sampah yang tertangani	71%	24.464.120.400	Dinas Lingkungan Hidup
				Program Peningkatan Pendidikan, Pelatihan Dan Penyuluhan Lingkungan Hidup Untuk Masyarakat	Cakupan peningkatan pendidikan, pelatihan dan penyuluhan lingkungan hidup untuk masyarakat	100%	2.454.998.500	Dinas Lingkungan Hidup
				Program Pengelolaan Sumber Daya Air (SDA)	Persentase irigasi Kota dalam kondisi baik	39,28	1.804.488.400	Dinas Pekerjaan Umum
					Rasio jaringan irigasi	8014%		
				Program Pengendalian Pencemaran dan/atau Kerusakan Lingkungan Hidup	Cakupan pengendalian pencemaran dan/atau kerusakan lingkungan hidup	100%	655.266.157	Dinas Lingkungan Hidup
		PP 2 Infrastruktur Ekonomi	Meningkatnya konektivitas wilayah	Program Penyelenggaraan Jalan	Tingkat Kemantapan Jalan kabupaten/kota	76,14%	71.678.983.901	Dinas Pekerjaan Umum
				Program Penyelenggaraan Lalu Lintas dan Angkutan Jalan (LLAJ)	Persentase layanan angkutan darat	23%	2.123.169.420	Dinas Perhubungan





NO	PRIORITAS NASIONAL	PROGRAM PRIORITAS NASIONAL	SASARAN NASIONAL	PROGRAM PEMBANGUNAN DAERAH KOTA PALU	INDIKATOR	TARGET	PAGU ANGGARAN	OPD PELAKSANA
		PP 3 Infrastruktur Perkotaan	Meningkatnya layanan infrastruktur perkotaan	Program Penyelenggaraan Lalu Lintas dan Angkutan Jalan (LLAJ)	Persentase layanan angkutan darat	23%	2.123.169.420	Dinas Perhubungan
				Program Informasi dan Komunikasi Publik	Cakupan pengelolaan informasi dan komunikasi publik	100%	127.796.160	Dinas Komikasi dan Informatika
				Program Pengelolaan dan Pengembangan Sistem Penyediaan Air Minum	Persentase penduduk berakses air minum	96,11%	2.311.827.000	Dinas Pekerjaan Umum
					Proporsi rumah tangga dengan akses berkelanjutan terhadap air minum layak, perkotaan dan pedesaan	32,45%		
				Program Pengelolaan Dan Pengembangan Sistem Air Limbah	Persentase jumlah rumah tangga yang memperoleh layanan pengolahan air limbah domestik	7,22%	690.243.000	Dinas Pekerjaan Umum
				Persentase drainase dalam kondisi baik	64,68%	4.188.058.040	Dinas Pekerjaan Umum	





NO	PRIORITAS NASIONAL	PROGRAM PRIORITAS NASIONAL	SASARAN NASIONAL	PROGRAM PEMBANGUNAN DAERAH KOTA PALU	INDIKATOR	TARGET	PAGU ANGGARAN	OPD PELAKSANA
				Program Pengelolaan dan Pengembangan Sistem Drainase	Persentase jalan yang memiliki drainase	6,27%		
				Program Kawasan Permukiman	Rasio rumah layak huni	0,903	4.843.774.906	Dinas Perumahan dan Kawasan Permukiman
					Persentase kawasan permukiman kumuh dibawah 10 ha di kabupaten/kota yang ditangani	89,69%		
				Program Perumahan dan Kawasan Permukiman Kumuh	Rasio rumah layak huni	0,897	5.451.596.898	Dinas Perumahan dan Kawasan Permukiman
				Program Peningkatan Prasarana, Sarana Dan Utilitas Umum (PSU)	Cakupan Peningkatan Prasarana,sarana dan Utilitas Umum (PSU)	90%	38.654.595.000	Dinas Perumahan dan Kawasan Permukiman
				Program Pengelolaan Persampahan	Persentase jumlah sampah yang tertangani	71%	24.464.120.400	Dinas Lingkungan Hidup
				Program Peningkatan Pendidikan, Pelatihan Dan Penyuluhan Lingkungan Hidup Untuk Masyarakat	Cakupan peningkatan pendidikan, pelatihan dan penyuluhan lingkungan hidup untuk masyarakat	100%	2.454.998.500	Dinas Lingkungan Hidup



NO	PRIORITAS NASIONAL	PROGRAM PRIORITAS NASIONAL	SASARAN NASIONAL	PROGRAM PEMBANGUNAN DAERAH KOTA PALU	INDIKATOR	TARGET	PAGU ANGGARAN	OPD PELAKSANA
				Program Pengembangan Perumahan	Persentase pemenuhan kebutuhan perumahan	79,40%	608.714.200	Dinas Perumahan dan Kawasan Permukiman
					Cakupan pelayanan rusunawa	20,67%		
				Program Penataan Bangunan Gedung	Rasio bangunan ber- IMB per satuan bangunan	33,94%	433.503.000	Dinas Penataan Ruang dan Pertanahan
					Persentase Bangunan yang ditargetkan memenuhi standar teknis bangunan Gedung	19,82%		
					Persentase Regulasi penyelenggaraan bangunan gedung di Wilayah Kota Palu	20%		
		PP 5 Transformasi Digital	Meningkatnya pembangunan dan pemanfaatan infrastruktur TIK, serta kontribusi sektor informasi dan komunikasi dalam pertumbuhan ekonomi	Program Informasi dan Komunikasi Publik	Cakupan pengelolaan informasi dan komunikasi publik	100%	127.796.160	Dinas Komikasi dan Informatika
				Program Aplikasi Informatika	Cakupan pengelolaan aplikasi informatika	100%	3.862.143.473	Dinas Komikasi dan Informatika



NO	PRIORITAS NASIONAL	PROGRAM PRIORITAS NASIONAL	SASARAN NASIONAL	PROGRAM PEMBANGUNAN DAERAH KOTA PALU	INDIKATOR	TARGET	PAGU ANGGARAN	OPD PELAKSANA
				Program Perencanaan dan Pembangunan Industri	Cakupan Bina IKM	48%	1.073.214.950	Dinas Perdagangan dan Perindustrian
6	PN 6 Membangun Lingkungan Hidup, Meningkatkan Ketahanan Bencana dan Perubahan Iklim	PP 1. Peningkatan Kualitas Lingkungan Hidup	Meningkatnya kualitas air, kualitas air laut, kualitas udara, serta kualitas tutupan lahan dan ekosistem gambut	Program Pengendalian Pencemaran dan/atau Kerusakan Lingkungan Hidup	Cakupan pengendalian pencemaran dan/atau kerusakan lingkungan hidup	100%	655.266.157	Dinas Lingkungan Hidup
				Program Perencanaan Lingkungan Hidup	Cakupan perencanaan lingkungan hidup	100%	261.724.260	Dinas Lingkungan Hidup
				Program Pengelolaan Keanekaragaman Hayati (Kehati)	Cakupan pengelolaan Keanekaragaman Hayati (Kehati)	100%	5.220.569.300	Dinas Lingkungan Hidup
				Program Pembinaan dan Pengawasan terhadap Izin Lingkungan dan Izin Perlindungan dan Pengelolaan Lingkungan Hidup (PPLH)	Persentase pembinaan dan pengawasan terhadap izin lingkungan dan izin Perlindungan dan Pengelolaan Lingkungan Hidup (PPLH)	100%	40.876.750	Dinas Lingkungan Hidup



NO	PRIORITAS NASIONAL	PROGRAM PRIORITAS NASIONAL	SASARAN NASIONAL	PROGRAM PEMBANGUNAN DAERAH KOTA PALU	INDIKATOR	TARGET	PAGU ANGGARAN	OPD PELAKSANA
				Program Peningkatan Pendidikan, Pelatihan dan Penyuluhan Lingkungan Hidup untuk Masyarakat	Cakupan peningkatan pendidikan, pelatihan dan penyuluhan lingkungan hidup untuk masyarakat	100%	2.454.998.500	Dinas Lingkungan Hidup
				Program Pengelolaan Persampahan	Persentase jumlah sampah yang tertangani	71%	24.464.120.400	Dinas Lingkungan Hidup
		PP 2. Peningkatan Ketahanan Bencana dan Iklim	Berkurangnya potensi kehilangan PDB akibat dampak bencana dan bahaya iklim, serta meningkatnya kecepatan penyampaian informasi peringatan dini bencana kepada masyarakat	Program Penanggulangan Bencana	Persentase warga Kota Palu yang memperoleh layanan pencegahan dan kesiapsiagaan terhadap bencana	65%	1.077.931.050	Badan Penanggulangan Bencana Daerah
				Program Penanganan Bencana	Persentase korban bencana alam dan sosial yang terpenuhi kebutuhan dasarnya pada saat dan setelah tanggap darurat bencana daerah kabupaten/kota	99,63%	935.206.610	Dinas Sosial





NO	PRIORITAS NASIONAL	PROGRAM PRIORITAS NASIONAL	SASARAN NASIONAL	PROGRAM PEMBANGUNAN DAERAH KOTA PALU	INDIKATOR	TARGET	PAGU ANGGARAN	OPD PELAKSANA
				Program Pencegahan, Penanggulangan, Penyelamatan Kebakaran dan Penyelamatan Non Kebakaran	Persentase pelayanan penyelamatan dan evakuasi korban kebakaran	97,51%	26.887.400	Dinas Pemadam Kebakaran dan Penyelamatan
				Program Perencanaan Lingkungan Hidup	Cakupan perencanaan lingkungan hidup	100%	261.724.260	Dinas Lingkungan Hidup
				Program Pengelolaan Keanekaragaman Hayati (Kehati)	Cakupan pengelolaan Keanekaragaman Hayati (Kehati)	100%	5.220.569.300	Dinas Lingkungan Hidup
				Program Pengelolaan Persampahan	Persentase jumlah sampah yang tertangani	71%	24.464.120.400	Dinas Lingkungan Hidup
		PP 3. Pembangunan Rendah Karbon	Meningkatnya capaian penurunan emisi GRK terhadap baseline pada sektor energi, lahan, limbah, IPPU, serta pesisir dan kelautan (%)	Program Pengelolaan Persampahan	Persentase jumlah sampah yang tertangani	71%	24.464.120.400	Dinas Lingkungan Hidup



NO	PRIORITAS NASIONAL	PROGRAM PRIORITAS NASIONAL	SASARAN NASIONAL	PROGRAM PEMBANGUNAN DAERAH KOTA PALU	INDIKATOR	TARGET	PAGU ANGGARAN	OPD PELAKSANA
7	PN 7 Memperkuat Stabilitas Polhukhankam dan Transformasi Pelayanan Publik	PP 1. Konsolidasi Demokrasi	Terwujudnya Stabilitas Politik yang Kondusif serta Komunikasi Publik yang Efektif, Integratif, dan Partisipatif	Program Peningkatan Peran Partai Politik Dan Lembaga Pendidikan Melalui Pendidikan Politik Dan Pengembangan Etika Serta Budaya Politik	Persentase partai politik dan lembaga pendidikan yang melaksanakan pendidikan politik dan pengembangan etika serta budaya politik dalam rangka pengembangan demokrasi Pancasila	90%	52.450.379.440	Badan Kesatuan Bangsa dan Politik
				Program Pengarusutamaan Gender Dan Pemberdayaan Perempuan	Indeks Pembangunan Gender (IPG)	90%	52.450.379.440	Dinas Pemberdayaan Perempuan dan Perlindungan Anak
				Program Perlindungan Perempuan	Rasio KDRT	0,06%	114.017.130	Dinas Pemberdayaan Perempuan dan Perlindungan Anak
				Program Informasi Dan Komunikasi Publik	Cakupan pengelolaan informasi dan komunikasi publik	100%	127.796.160	Dinas Komunikasi dan Informatika
				Program Aplikasi Informatika	Cakupan pengelolaan aplikasi informatika	100%	3.862.143.473	Dinas Komunikasi dan Informatika





NO	PRIORITAS NASIONAL	PROGRAM PRIORITAS NASIONAL	SASARAN NASIONAL	PROGRAM PEMBANGUNAN DAERAH KOTA PALU	INDIKATOR	TARGET	PAGU ANGGARAN	OPD PELAKSANA
		PP 4. Reformasi Birokrasi dan Tata Kelola	Meningkatnya Kualitas Pelayanan Publik melalui perbaikan Tata Kelola dan Birokrasi	Program Kepegawaian Daerah	Cakupan pengelolaan kepegawaian daerah	100%	1.735.142.500	Badan Kepegawaian dan Pengembangan Sumber Daya Manusia Daerah
				Program Pengembangan Sumber Daya Manusia	Cakupan pengembangan sumber daya manusia daerah	100%	1.300.704.200	Badan Kepegawaian dan Pengembangan Sumber Daya Manusia Daerah
				Program Pengembangan Iklim Penanaman Modal	Persentase peningkatan investasi di kabupaten/kota	5%	1.225.000	Dinas Penanaman Modal dan Pelayanan Terpadu Satu Pintu dan Administrator KEK
				Program Promosi Penanaman Modal	Jumlah Nilai Investasi Berskala Nasional (PMDN/PMA) (Miliar Rupiah)	405,2	175.000	Dinas Penanaman Modal dan Pelayanan Terpadu Satu Pintu dan Administrator KEK
				Program Pelayanan Penanaman Modal	Indeks Kepuasan Masyarakat	Sangat Baik	37.023.000	Dinas Penanaman Modal dan Pelayanan Terpadu Satu Pintu dan Administrator KEK





NO	PRIORITAS NASIONAL	PROGRAM PRIORITAS NASIONAL	SASARAN NASIONAL	PROGRAM PEMBANGUNAN DAERAH KOTA PALU	INDIKATOR	TARGET	PAGU ANGGARAN	OPD PELAKSANA
				Program Pengendalian Pelaksanaan Penanaman Modal	Cakupan pengendalian pelaksanaan penanaman modal	100%	417.399.000	Dinas Penanaman Modal dan Pelayanan Terpadu Satu Pintu dan Administrator KEK
				Program Pengelolaan Data Dan Sistem Informasi Penanaman Modal	Cakupan pengelolaan data dan sistem informasi penanaman modal	100%	60.175.000	Dinas Penanaman Modal dan Pelayanan Terpadu Satu Pintu dan Administrator KEK
				Program Pendaftaran Penduduk	Rasio penduduk ber-KTP el per satuan penduduk	66,8%	157.150.000	Dinas Kependudukan dan Pencatatan Sipil
				Program Pencatatan Sipil	Persentase/cakupan penerbitan akta pencatatan sipil	100%	145.010.006	Dinas Kependudukan dan Pencatatan Sipil
				Program Pengelolaan Informasi Administrasi Kependudukan	Cakupan pengelolaan informasi administrasi kependudukan	100%	99.541.500	Dinas Kependudukan dan Pencatatan Sipil
				Program Pengelolaan Profil Kependudukan	Cakupan pengelolaan profil kependudukan	100%	30.420.000	Dinas Kependudukan dan Pencatatan Sipil
				Program Penunjang Urusan Pemerintahan Daerah Kabupaten/Kota	Nilai SAKIP OPD	B (70)	29.596.466.710	Sekretariat Daerah





NO	PRIORITAS NASIONAL	PROGRAM PRIORITAS NASIONAL	SASARAN NASIONAL	PROGRAM PEMBANGUNAN DAERAH KOTA PALU	INDIKATOR	TARGET	PAGU ANGGARAN	OPD PELAKSANA
				Program Pengelolaan Keuangan Daerah	Opini BPK	WTP	10.544.411.333	Badan Pengelola Keuangan dan Aset Daerah
				Program Pengelolaan Barang Milik Daerah	Cakupan pengelolaan aset daerah	100%	1.848.314.625	Badan Pengelola Keuangan dan Aset Daerah
				Program Pengelolaan Pendapatan Daerah	Capaian pemenuhan target PAD	100%	973.320.400	Badan Pendapatan Daerah
				Program Penyelenggaraan Pengawasan	Cakupan penyelenggaraan pengawasan	100%	304.694.100	Inspektorat
				Program Perumusan Kebijakan, Pendampingan Dan Asistensi	Cakupan Perumusan Kebijakan, Pendampingan dan Asistensi	100%	29.761.050	Inspektorat
		PP 5. Menjaga Stabilitas Keamanan Nasional	Terjaganya Stabilitas Pertahanan dan Keamanan	Program Peningkatan Ketenteraman Dan Ketertiban Umum	Persentase Gangguan Trantibum yang dapat diselesaikan	100%	16.892.900.000	Dinas Polisi Pamong Praja
				Program Peningkatan Kewaspadaan Nasional Dan Peningkatan Kualitas Dan Fasilitasi Penanganan Konflik Sosial	Persentase penurunan gangguan keamanan di Kota Palu	8%	379.221.250	Badan Kesatuan Bangsa dan Politik





NO	PRIORITAS NASIONAL	PROGRAM PRIORITAS NASIONAL	SASARAN NASIONAL	PROGRAM PEMBANGUNAN DAERAH KOTA PALU	INDIKATOR	TARGET	PAGU ANGGARAN	OPD PELAKSANA
				Program Penyelenggaraan Persandian Untuk Pengamanan Informasi	Cakupan penyelenggaraan persandian untuk pengamanan informasi	100%	134.025.800	Dinas Komunikasi dan Informatika





Salah satu dari *Major Project* Nasional Tahun 2024 dalam meningkatkan Sumber Daya Manusi Berkualitas dan Berdaya Saing, yaitu Penurunan angka prevalensi Stunting. Dalam Strategi Nasional (Stranas) Penurunan Stunting ditegaskan bahwa untuk memastikan tercapainya target prevalensi stunting World Health Assembly (WHA) yaitu menurunkan angka stunting sebanyak 40% dari prevalensi 2013 yaitu 22% pada tahun 2025. Terdapat tiga skenario permodelan pencegahan stunting untuk anak Indonesia dibawah dua tahun (baduta) hingga tahun 2024. Skenario pertama, (pesimis) dengan upaya yang dilakukan saat ini angka stunting baduta akan turun sekitar 1-1,5%. Skenario kedua (moderat) dengan peningkatan upaya, angka stunting pada baduta akan turun sebesar 1,5 – 2%, per tahun dan dapat mengatasi target WJA dan TPB . Skenario ketiga, (optimis) dengan peningkatan upaya yang lebih optimis, angka stunting pada baduta akan turun 2-2,5% per tahun.

Berdasarkan Perpres 72 Tahun 2021 Tentang Percepatan Penurunan Stunting, intervensi gizi spesifik, yakni intervensi yang berhubungan dengan peningkatan gizi dan kesehatan. Mengamanatkan kepada setiap Pemerintah Daerah agar mendukung pencapaian Nasional dalam percepatan penurunan angka prevalesi stunting.

Untuk mendukung Pemerintah Pusat dan Pemerintah Provinsi Sulawesi Tengah dalam Upaya penurunan angka prevalesi stunting, Pemerintah Kota Palu berdasarkan Keputusan Wali Kota Palu Nomor 050/200/BAPPEDA/2022 tentang Inovasi Daerah Aksi Konvergensi Nosiالا Pale Penurunan Stunting Di Kota Palu, menetapkan satu Inovasi daerah bernama NOSIALA PALE yang bertujuan untuk :

- 1) Memberikan Nutrisi Pangan di Usia Subur, Wajib melaksanakan skrining serta edukasi Kesehatan bagi Pasangan sebelum menikah;
- 2) Memberikan obat cacing dan Vitamin A pada anak setiap bulan Februari dan Agustus;
- 3) Pemenuhan syarat Kesehatan untuk Sanitasi lingkungan, air bersih dan jamban sehat;





- 4) Mencegah penyakit Anemia bagi Ibu hamil, remaja putri dan Wanita usia subur dengan wajib mengkonsumsi tablet tambah darah
- 5) Advokasi masyarakat dengan Literasi Stunting;
- 6) Melakukan edukasi Gizi keluarga melalui kearifan local;
- 7) Mewajibkan ASI Eksklusif dan imunisasi dasar lengkap;
- 8) Memantau tumbuh kembang bayi secara berkala;
- 9) Mengatasi Ibu hamil KEK, kurang gizi dan gizi buruk secara komprehensif;
- 10) Melengkapi asupan gizi ibu hamil dan balita dengan mengkonsumsi ikan dan telur secara bergantian; dan
- 11) Mengefektifkan layanan Kesehatan masyarakat melalui program Unggulan Daerah NAKES NONGGAYA.



Gambar 4.9
Cross Cutting Penurunan Stunting Kota Palu Tahun 2024





4.2.5. Sasaran Pembangunan

Sasaran pembangunan Kota Palu Tahun 2024, mengacu pada sasaran pembangunan nasional kemudian dijabarkan kedalam target-target pokok pembangunan daerah sebagai alat ukur keberhasilan pembangunan pada Tahun 2024, adapun sasaran target kinerja pembangunan Kota Palu Tahun 2024, disandingkan dengan target pembangunan Provinsi Sulawesi Tengah Tahun 2024 serta target pembangunan nasional adalah sebagai berikut:

Tabel 4.9
Sasaran Pembangunan Nasional, Provinsi Sulawesi Tengah
dan Kota Palu Tahun 2024

Indikator	Sasaran RKP Nasional (2024)	Sasaran Pembangunan Provinsi Sulawesi Tengah (2024)	Sasaran Pembangunan Kota Palu (2024)
Pertumbuhan Ekonomi	5,3 – 5,7%	7,25 – 8,25	4,44 %
Inflasi	1,5-3,5%	2,18%	<2 %
Tingkat Kemiskinan	6,5-7,5%	4,83 – 5,19	5% - 6%
Tingkat Pengangguran Terbuka	5,0 – 5,7%	4,25 – 5,00	6%
IPM	73,99 – 74,02	85,60 – 85,77	82,1
Indeks Gini	0,374 – 0,377	0,300 – 0,320	0,300 - 0,330

Sumber: RKP 2024, RKPD Provinsi Sulawesi Tengah Tahun 2024, dan RPJMD Kota Palu 2021-2026.



BAB 5

Rencana Kerja & Pendanaan Daerah





BAB V

RENCANA KERJA DAN PENDANAAN DAERAH

Rencana Kerja Pemerintah Daerah (RKPD) Kota Palu Tahun 2024 disusun dalam rangka mencapai target periode ketiga RPJMD Kota Palu Tahun 2021-2026. Penyajian program, kegiatan, dan sub kegiatan disusun berdasarkan urutan urusan pemerintahan berdasarkan Peraturan Menteri Dalam Negeri Nomor 90 Tahun 2019 yang dimutakhirkan sesuai Keputusan Menteri Dalam Negeri Nomor 050-5889 Tahun 2021 dan berpedoman pada Undang-Undang 23 Tahun 2014 tentang Pemerintahan Daerah sebagaimana telah diubah terakhir dengan Undang-Undang Nomor 9 Tahun 2015 tentang Perubahan Kedua Atas Undang-Undang Nomor 23 Tahun 2014 tentang Pemerintahan Daerah. Urusan pemerintahan yang menjadi kewenangan Pemerintah Kota Palu terdiri dari:

1. Urusan wajib yang berkaitan dengan pelayanan dasar, meliputi: pendidikan; kesehatan; pekerjaan umum dan penataan ruang; perumahan rakyat dan kawasan pemukiman; ketentraman dan ketertiban umum serta perlindungan masyarakat; dan sosial.
2. Urusan wajib yang tidak berkaitan dengan pelayanan dasar, meliputi: tenaga kerja; pemberdayaan perempuan dan perlindungan anak; pangan; pertanahan; lingkungan hidup; administrasi kependudukan dan pencatatan sipil; pemberdayaan masyarakat dan desa; pengendalian penduduk dan keluarga berencana; perhubungan; komunikasi dan informatika; koperasi, usaha kecil dan menengah; penanaman modal; kepemudaan dan olahraga; statistik; persandian; kebudayaan; perpustakaan; dan kearsipan.
3. Urusan pilihan, meliputi: kelautan dan perikanan; pariwisata; pertanian; perdagangan; dan perindustrian.
4. Unsur pendukung urusan pemerintahan, meliputi: Sekretariat Daerah; dan Sekretariat DPRD.
5. Unsur penunjang urusan pemerintahan, meliputi: perencanaan; keuangan; kepegawaian; pendidikan dan pelatihan; penelitian dan pengembangan.
6. Unsur pengawasan urusan pemerintahan yaitu inspektorat daerah





7. Unsur kewilayahan yaitu kecamatan.

8. Unsur pemerintahan umum yaitu kesatuan bangsa dan politik.

Pagu indikatif Tahun 2024 untuk masing-masing Organisasi Perangkat Daerah (OPD) berdasarkan urusan pemerintahan disajikan dalam Tabel 5.1, sedangkan rincian program, kegiatan, dan sub kegiatan yang disertai pagu indikatif dapat dilihat pada Buku 2 RKPD Tahun 2024.

Tabel 5.1
Pagu Indikatif Organisasi Perangkat Daerah (OPD) Tahun 2024
Berdasarkan Urusan Pemerintahan

Kode			Urusan Pemerintahan Daerah/Perangkat Daerah	Pagu Indikatif Tahun 2024
1			URUSAN PEMERINTAHAN WAJIB YANG BERKAITAN DENGAN PELAYANAN DASAR	909.518.254.901
1	01		URUSAN PEMERINTAHAN BIDANG PENDIDIKAN	365.530.456.114
1	01	1.01.1.01.2.22.01.0000	Dinas Pendidikan dan Kebudayaan	365.530.456.114
1	02		URUSAN PEMERINTAHAN BIDANG KESEHATAN	300.775.484.984
1	02	1.02.0.00.0.00.01.0000	Dinas Kesehatan	130.919.114.072
1	02	1.02.0.00.0.00.01.0001	Rumah Sakit Umum Daerah Anutapura Palu	169.856.370.912
1	03		URUSAN PEMERINTAHAN BIDANG PEKERJAAN UMUM DAN PENATAAN RUANG	121.989.609.122
1	03	1.03.1.03.0.00.02.00	Dinas Pekerjaan Umum	114.973.974.892
1	03	1.03.2.10.0.00.01.00	Dinas Penataan Ruang dan Pertanahan	7.015.634.230
1	04		URUSAN PEMERINTAHAN BIDANG PERUMAHAN DAN KAWASAN PERMUKIMAN	60.695.791.311
1	04	1.04.0.00.0.00.01.00	Dinas Perumahan dan Kawasan Permukiman	60.695.791.311
1	05		URUSAN PEMERINTAHAN BIDANG KETENTERAMAN DAN KETERTIBAN UMUM SERTA PERLINDUNGAN MASYARAKAT	44.949.492.078
1	05	1.05.0.00.0.00.01.00	Dinas Pemadam Kebakaran dan Penyelamatan	8.671.254.590
1	05	1.05.0.00.0.00.02.00	Satuan Polisi Pamong Praja	30.204.317.484
1	05	1.05.0.00.0.00.03.00	Badan Penanggulangan Bencana Daerah	6.073.920.004
1	06		URUSAN PEMERINTAHAN BIDANG SOSIAL	15.577.421.292
1	06	1.06.2.13.0.00.01.0000	Dinas Sosial	15.577.421.292





Kode			Urusan Pemerintahan Daerah/Perangkat Daerah	Pagu Indikatif Tahun 2024
2			URUSAN PEMERINTAHAN WAJIB YANG TIDAK BERKAITAN DENGAN PELAYANAN DASAR	139.341.651.249
2	07		URUSAN PEMERINTAHAN BIDANG TENAGA KERJA	1.021.469.050
2	17	2.17.2.07.0.00.01.00	Dinas Koperasi, UMKM dan Tenaga Kerja	1.021.469.050
2	08		URUSAN PEMERINTAHAN BIDANG PEMBERDAYAAN PEREMPUAN DAN PERLINDUNGAN ANAK	4.718.592.292
2	08	2.08.0.00.0.00.01.00	Dinas Pemberdayaan Perempuan dan Perlindungan Anak	4.718.592.292
2	09		URUSAN PEMERINTAHAN BIDANG PANGAN	13.106.715.110
3	27	3.27.2.09.3.25.01.0000	Dinas Pertanian dan Ketahanan Pangan	13.106.715.110
2	10		URUSAN PEMERINTAHAN BIDANG PERTANAHAN	217.202.950
1	03	1.03.2.10.0.00.01.00	Dinas Penataan Ruang dan Pertanahan	217.202.950
2	11		URUSAN PEMERINTAHAN BIDANG LINGKUNGAN HIDUP	44.385.966.218
2	11	2.11.0.00.0.00.01.00	Dinas Lingkungan Hidup	44.385.966.218
2	12		URUSAN PEMERINTAHAN BIDANG ADMINISTRASI KEPENDUDUKAN DAN PENCATATAN SIPIL	6.475.144.253
2	12	2.12.0.00.0.00.01.00	Dinas Kependudukan dan Pencatatan Sipil	6.475.144.253
2	14		URUSAN PEMERINTAHAN BIDANG PENGENDALIAN PENDUDUK DAN KELUARGA BERENCANA	10.235.699.763
2	14	2.14.0.00.0.00.01.0000	Dinas Pengendalian Penduduk dan Keluarga Berencana	10.235.699.763
2	15		URUSAN PEMERINTAHAN BIDANG PERHUBUNGAN	12.833.249.000
2	15	2.15.0.00.0.00.01.00	Dinas Perhubungan	12.833.249.000
2	16		URUSAN PEMERINTAHAN BIDANG KOMUNIKASI DAN INFORMATIKA	8.651.765.052
2	16	2.16.2.20.2.21.01.00	Dinas Komunikasi dan Informatika	8.651.765.052
2	17		URUSAN PEMERINTAHAN BIDANG KOPERASI, USAHA KECIL, DAN MENENGAH	9.537.173.363
2	17	2.17.2.07.0.00.01.00	Dinas Koperasi, UMKM dan Tenaga Kerja	9.537.173.363
2	18		URUSAN PEMERINTAHAN BIDANG PENANAMAN MODAL	8.946.913.294
2	18	2.18.0.00.0.00.01.00	Dinas Penanaman Modal dan Pelayanan Terpadu Satu Pintu	6.092.753.902





Kode			Urusan Pemerintahan Daerah/Perangkat Daerah	Pagu Indikatif Tahun 2024
2	18	2.18.0.00.0.00.02.00	Administrator Kawasan Ekonomi Khusus	2.854.159.392
2	19		URUSAN PEMERINTAHAN BIDANG KEPEMUDAAN DAN OLAHRAGA	13.118.632.962
2	19	2.19.0.00.0.00.01.00	Dinas Pemuda dan Olahraga	13.118.632.962
2	20		URUSAN PEMERINTAHAN BIDANG STATISTIK	145.586.450
2	16	2.16.2.20.2.21.01.00	Dinas Komunikasi dan Informatika	145.586.450
2	21		URUSAN PEMERINTAHAN BIDANG PERSANDIAN	132.714.250
2	16	2.16.2.20.2.21.01.00	Dinas Komunikasi dan Informatika	132.714.250
2	22		URUSAN PEMERINTAHAN BIDANG KEBUDAYAAN	453.443.300
1	01	1.01.1.01.2.22.01.0000	Dinas Pendidikan dan Kebudayaan	453.443.300
2	23		URUSAN PEMERINTAHAN BIDANG PERPUSTAKAAN	148.418.900
2	24	2.24.2.23.0.00.01.0000	Dinas Kearsipan dan Perpustakaan	148.418.900
2	24		URUSAN PEMERINTAHAN BIDANG KEARSIPAN	5.212.965.042
2	24	2.24.2.23.0.00.01.0000	Dinas Kearsipan dan Perpustakaan	5.212.965.042
3			URUSAN PEMERINTAHAN PILIHAN	25.772.512.989
3	25		URUSAN PEMERINTAHAN BIDANG KELAUTAN DAN PERIKANAN	2.389.066.550
3	27	3.27.2.09.3.25.01.0000	Dinas Pertanian dan Ketahanan Pangan	2.389.066.550
3	26		URUSAN PEMERINTAHAN BIDANG PARIWISATA	7.396.490.651
3	26	3.26.0.00.0.00.01.00	Dinas Pariwisata	7.396.490.651
3	27		URUSAN PEMERINTAHAN BIDANG PERTANIAN	4.867.977.908
3	27	3.27.2.09.3.25.01.0000	Dinas Pertanian dan Ketahanan Pangan	4.867.977.908
3	30		URUSAN PEMERINTAHAN BIDANG PERDAGANGAN	9.918.390.730
3	30	3.30.3.31.0.00.01.00	Dinas Perdagangan dan Perindustrian	9.918.390.730
3	31		URUSAN PEMERINTAHAN BIDANG PERINDUSTRIAN	1.200.587.150
3	30	3.30.3.31.0.00.01.00	Dinas Perdagangan dan Perindustrian	1.200.587.150
4			UNSUR PENDUKUNG URUSAN PEMERINTAHAN	87.490.566.543
4	01		SEKRETARIAT DAERAH	46.509.741.504
4	01	4.01.0.00.0.00.01.00	Sekretariat Daerah	46.509.741.504





Kode		Urusan Pemerintahan Daerah/Perangkat Daerah	Pagu Indikatif Tahun 2024
4	02	SEKRETARIAT DPRD	40.980.825.039
4	02	4.02.0.00.0.00.01.00 Sekretariat DPRD	40.980.825.039
5		UNSUR PENUNJANG URUSAN PEMERINTAHAN	63.806.378.801
5	01	PERENCANAAN	8.437.369.588
5	01	5.01.0.00.0.00.01.0000 Badan Perencanaan Pembangunan Daerah	8.437.369.588
5	02	KEUANGAN	41.319.252.093
5	02	5.02.0.00.0.00.01.0000 Badan Pengelola Keuangan dan Aset Daerah	22.454.773.509
5	02	5.02.0.00.0.00.02.0000 Badan Pendapatan Daerah	18.864.478.584
5	03	KEPEGAWAIAN	7.718.067.192
5	03	5.03.5.03.5.04.01.0000 Badan Kepegawaian dan Pengembangan Sumber Daya Manusia Daerah	7.718.067.192
5	04	PENDIDIKAN DAN PELATIHAN	1.300.703.650
5	03	5.03.5.03.5.04.01.0000 Badan Kepegawaian dan Pengembangan Sumber Daya Manusia Daerah	1.300.703.650
5	05	PENELITIAN DAN PENGEMBANGAN	5.030.986.278
5	05	5.05.0.00.0.00.01.00 Badan Penelitian dan Pengembangan Daerah	5.030.986.278
6		UNSUR PENGAWASAN URUSAN PEMERINTAHAN	9.886.272.050
6	01	INSPEKTORAT DAERAH	9.886.272.050
6	01	6.01.6.01.0.00.01.0000 Inspektorat	9.886.272.050
7		UNSUR KEWILAYAHAN	104.929.244.027
7	01	KECAMATAN	104.929.244.027
7	01	7.01.0.00.0.00.02.00 Kecamatan Palu Selatan	13.606.611.409
7	01	7.01.0.00.0.00.03.00 Kecamatan Mantikulore	19.043.040.221
7	01	7.01.0.00.0.00.04.00 Kecamatan Palu Barat	11.677.264.820
7	01	7.01.0.00.0.00.05.00 Kecamatan Palu Timur	11.185.831.147
7	01	7.01.0.00.0.00.06.00 Kecamatan Tatanga	12.486.909.610
7	01	7.01.0.00.0.00.07.00 Kecamatan Tawaeli	11.361.044.823
7	01	7.01.0.00.0.00.08.00 Kecamatan Ulujadi	13.135.602.636
7	01	7.01.7.01.7.01.01.00 Kecamatan Palu Utara	12.432.939.361
8		UNSUR PEMERINTAHAN UMUM	61.567.693.302
8	01	KESATUAN BANGSA DAN POLITIK	61.567.693.302
8	01	8.01.0.00.0.00.01.00 Badan Kesatuan Bangsa dan Politik	61.567.693.302
Total			1.402.312.573.862



BAB 6

Kinerja Penyelenggaraan Pemerintahan Daerah





BAB VI

KINERJA PENYELENGGARAAN PEMERINTAHAN DAERAH

Indikator kinerja penyelenggaraan Pemerintah Daerah ditetapkan untuk mengetahui keberhasilan pencapaian visi dan misi Wali Kota dan Wakil Wali Kota Palu. Hal ini berdasarkan pada aspek dan fokus menurut bidang urusan penyelenggaraan pemerintahan Kota Palu sesuai dengan kewenangan yang ditetapkan dalam peraturan perundang-undangan. Besaran capaian indikator pembangunan daerah Kota Palu Tahun 2024 ditetapkan berdasarkan perkiraan capaian hasil dan dampak program pembangunan daerah sesuai tahapan tahunan pada RPJMD Tahun 2021-2026. Penetapan kinerja capaian indikator pembangunan daerah Kota Palu bertujuan mengukur tingkat pencapaian visi dan misi Wali Kota dan Wakil Wali Kota Palu yang telah dijanjikan dalam rangka penyelenggaraan pemerintahan daerah Kota Palu selama periode Tahun 2024.

Indikator kinerja pembangunan daerah Kota Palu yang telah ditetapkan dalam RPJMD Kota Palu periode Tahun 2024 dijadikan dasar oleh seluruh perangkat daerah yang ada di Kota Palu dalam menyusun Rencana Kerja (Renja) periode Tahun 2024. Dengan demikian, indikator capaian pembangunan daerah dalam RKPD menjadi dasar bagi PD dalam pencapaian indikator sasaran program dan kegiatan. Oleh karena itu, capaian Indikator Kinerja Utama (IKU) PD ditetapkan untuk mendukung tercapainya indikator kinerja pembangunan daerah yang telah ditetapkan dalam RKPD. Keberhasilan program dan kegiatan yang dilaksanakan oleh PD yang diukur dari capaian indikator kinerja program kegiatan merupakan keberhasilan pemerintah Kota Palu dalam pembangunan daerah yang diukur dari capaian indikator pembangunan daerah dalam RKPD periode yang bersesuaian. Oleh karena itu, suatu indikator kinerja daerah dapat dirumuskan berdasarkan hasil analisis pengaruh dari satu atau lebih indikator capaian kinerja program (*outcome/impact*) terhadap tingkat capaian indikator kinerja daerah berkenaan.



Penetapan indikator kinerja daerah bertujuan untuk memberi gambaran tentang ukuran keberhasilan pencapaian visi dan misi kepala daerah dan wakil kepala daerah yang ditetapkan menjadi Indikator Kinerja Utama (IKU) daerah dan indikator kinerja penyelenggaraan pemerintahan daerah yang ditetapkan menjadi Indikator Kinerja Kunci (IKK) hingga akhir periode masa jabatan.

Penetapan indikator kinerja utama selanjutnya disajikan dalam Tabel 6.1 di bawah ini:

Tabel 6.1
Penetapan Indikator Kinerja Utama
Pemerintah Kota Palu Tahun 2024

No.	Indikator	Target IKU Tahun 2024
1	Laju Pertumbuhan Ekonomi	4,44
2	Kontribusi sektor sekunder terhadap PDRB	28,2
3	Kontribusi sektor tersier terhadap PDRB	65,8
4	Indeks Kota Layak Huni	63
5	Indeks Risiko Bencana	112,54
6	Indeks Kualitas Lingkungan Hidup	74,94
7	Indeks ketentraman dan ketertiban	100
8	Persentase jalan yang berkeselamatan	6,27
9	Persentase Layanan Angkutan Darat	23,14
10	Persentase luas kawasan kumuh	0,07
11	Persentase rumah tidak layak huni	9,75
12	Persentase kesesuaian pemanfaatan ruang dengan RTRW	90
13	Indeks ketangguhan kota	343
14	Indeks Pembangunan Manusia	82,10
15	Harapan Lama Sekolah	17,40
16	Rata-rata Lama Sekolah	11,71
17	Angka Harapan Hidup	71,80
18	Case Fatality Rate Covid-19	1
19	Persentase Pemerlu Pelayanan Kesejahteraan Sosial (PPKS) yang diberdayakan	80
20	Indeks Pembangunan Gender	98,14
21	Indeks Kota Layak Anak	Madya

No.	Indikator	Target IKU Tahun 2024
22	Indeks kerukunan umat beragama	83,5
23	Indeks Aktualisasi Pancasila	70
24	Indeks pembangunan kebudayaan	53,28
25	Indeks Reformasi Birokrasi	86
26	Opini BPK	WTP
27	Nilai Evaluasi AKIP	A
28	Tingkat Maturitas SPIP	LEVEL III
29	Indeks Profesionalitas ASN	80
30	Indeks Pelayanan Publik	B-
31	Indeks Inovasi Daerah	60
32	Nilai Indeks Sistem Pemerintahan Berbasis Elektronik (SPBE)	2,6
33	Indeks Kualitas Kebijakan	80

Selanjutnya, penetapan Indikator Kinerja Kunci dapat dilihat pada Tabel 6.2 di bawah ini :

Tabel 6.2
Penetapan Indikator Kinerja Kunci Kota Palu Tahun 2024

No.	Aspek/Fokus/Bidang Urusan/ Indikator Kinerja Pembangunan Daerah	Target IKK Tahun 2024
1	Pertumbuhan PDRB	4,44%
2	Laju inflasi	<2
3	PDRB per kapita ADHK (2010)	45.615.231
4	PDRB per kapita ADHB	83.224.282
5	Indeks Gini	0,300 - 0,330
6	Indeks Wiliamson	< 0,260
7	Pemerataan pendapatan versi Bank Dunia	
	a. 40% Penduduk Berpenghasilan Rendah	24,5
	b. 40% Penduduk Berpenghasilan Menengah	37,75
	c. 20% Penduduk Berpenghasilan Tinggi	37,75
8	Persentase Penduduk di Atas Garis Kemiskinan	94,25
	Indeks Kedalaman Kemiskinan (P1)	0,85
	Indeks Keparahan Kemiskinan (P2)	0,19
9	Indeks Pembangunan Manusia (IPM)	82,1
10	Harapan Lama Sekolah (tahun)	17,4
11	Rata-rata lama sekolah (tahun)	11,71

No.	Aspek/Fokus/Bidang Urusan/ Indikator Kinerja Pembangunan Daerah	Target IKK Tahun 2024
12	Angka harapan hidup	71,8
13	Pengeluaran Perkapita/ tahun (ribu rupiah)	15.905
14	Prevalensi balita gizi buruk (%)	0,44
15	Tingkat partisipasi angkatan kerja (%)	67,08
16	Tingkat pengangguran terbuka	6
17	Kontribusi sektor pariwisata terhadap PDRB (%) ADHB	1,22
18	Kontribusi sektor Perdagangan terhadap PDRB (%) ADHB	10,62
19	Kontribusi sektor Industri terhadap PDRB (%) ADHB	7,42
	Aspek Daya Saing Daerah	
1	Rasio Ekspor + Impor terhadap PDB (indikator keterbukaan ekonomi)	-11,95%
2	Angka kriminalitas (per 10,000 penduduk)	11,75
3	Rasio ketergantungan	37,35
4	<i>Incremental Capital Output Ratio (ICOR)</i>	3,5-3
	Aspek Pelayanan Umum	
	Pelayanan Urusan Wajib	
	Terkait Pelayanan Dasar	
1	Pendidikan	
1.1	Harapan Lama Sekolah (tahun)	17,4
	Rata-rata lama sekolah (tahun)	11,71
1.2	Pendidikan Anak Usia Dini (PAUD)	59,77
1.3	Angka Partisipasi Kasar	
	1,3,1 Angka Partisipasi Kasar SD	95
	1,3,2 Angka Partisipasi Kasar SMP	91
1.4	Angka Partisipasi Murni	
	1,4,1 Angka Partisipasi Murni SD/MI/Paket A	92,16
	1,4,2 Angka Partisipasi Murni SMP/MTS/Paket B	85,664
1.5	Angka Partisipasi Sekolah	
	1,5,1 Angka Partisipasi Sekolah SD/MI/Paket A	94
	1,5,2 Angka Partisipasi Sekolah SMP/MTS/Paket B	87,6
1.6	Angka Putus Sekolah	
	1,6,1 Angka Putus Sekolah SD/MI/Paket A	6
	1,6,2 Angka Putus Sekolah SMP/MTS/Paket B	9
1.7	Angka Kelulusan (AL)	
	1,7,1 Angka Kelulusan SD/MI/Paket A	100

No.	Aspek/Fokus/Bidang Urusan/ Indikator Kinerja Pembangunan Daerah	Target IKK Tahun 2024
	1,7,2 Angka Kelulusan SMP/MTS/Paket B	100
1.8	Angka Melanjutkan (AM)	
	1.8.1 Angka Melanjutkan SD/MI/Paket A	94,35
	1.8.2 Angka Melanjutkan SMP/MTS/Paket B	116,65
1.9	Fasilitas Pendidikan	
	1.9.1 Sekolah Pendidikan SD/MI kondisi bangunan baik	87,60%
	1.9.2 Sekolah Pendidikan SMP/MTS kondisi bangunan baik	81,20%
1.10	Rasio ketersediaan sekolah/penduduk usia sekolah pendidikan dasar	
	SD	47,69
	SMP	30,65
1.11	Rasio guru/murid sekolah pendidikan dasar	
	SD	23,6
	SMP	24,8
1.12	Penduduk yang berusia >15 tahun melek huruf (tidak buta aksara)	99,88
1.13	Kualifikasi S1 / D-IV	
1.14	Guru yang memenuhi kualifikasi S1 / D-IV SD	94,4
1.15	Guru yang memenuhi kualifikasi S1 / D-IV SMP	98
1.16	Tingkat partisipasi warga negara usia 5-6 tahun yang berpartisipasi dalam PAUD	61,41
1.17	Tingkat partisipasi warga negara usia 7-12 tahun yang berpartisipasi dalam pendidikan dasar	95,00
1.18	Tingkat partisipasi warga negara usia 13-15 tahun yang berpartisipasi dalam pendidikan menengah pertama	89,67
2	Kesehatan	
2.1	Angka kelangsungan hidup bayi	0,9972
2.2	Angka kematian Balita per-1.000 Kelahiran Hidup	15
2.3	Angka kematian Neonatal per-1.000 Kelahiran Hidup	11
2.4	Angka kematian Ibu per-100.000 Kelahiran Hidup	178,94
2.5	Rasio Puskesmas per satuan penduduk (100.000 pddk)	3,79
2.6	Rasio Dokter per (1:2500 penduduk)	61,33
2.7	Cakupan komplikasi kebidanan yang ditangani	100
2.8	Cakupan pertolongan persalinan oleh tenaga kesehatan yg memiliki kompetensi kebidanan	100



No.	Aspek/Fokus/Bidang Urusan/ Indikator Kinerja Pembangunan Daerah	Target IKK Tahun 2024
2.9	Cakupan Desa/Kelurahan Universal Child Immunization (UCI)	100
2.10	Cakupan Balita Gizi Buruk mendapat perawatan	100
2.11	AFP Rate per 100.000 penduduk	2
2.12	Cakupan Balita Pneumonia yang ditangani	100
2.13	Cakupan penemuan & penanganan penderita penyakit DBD	100
2.14	Penderita Diare yang ditangani	100
2.15	Cakupan Jaminan Pemeliharaan Kesehatan	100
2.16	Cakupan kunjungan bayi	100
2.17	Cakupan neonatus dengan komplikasi yang ditangani	100
2.18	Cakupan Desa/Kelurahan mengalami KLB yang dilakukan penyelidikan epidemiologi < 24 jam	100
2.19	Cakupan pelayanan kesehatan dasar masyarakat miskin	100
2.20	Persentase Ibu hamil mendapatkan pelayanan ibu hamil	100
2.21	Persentase Ibu bersalin mendapatkan pelayanan persalinan	100
2.22	Persentase bayi baru lahir mendapatkan pelayanan kesehatan bayi baru lahir	100
2.23	Persentase anak usia 0-59 bulan yang mendapatkan pelayanan kesehatan balita sesuai standar	100
2.24	Persentase anak usia pendidikan dasar yang mendapatkan skrining kesehatan sesuai standar	100
2.25	Persentase warga negara usia 15-59 tahun mendapatkan skrining kesehatan sesuai standar	100
2.26	Persentase warga negara usia 60 tahun ke atas mendapatkan skrining kesehatan sesuai standar	100
2.27	Persentase penderita Hipertensi mendapat pelayanan kesehatan sesuai standar	100
2.28	Persentase penyandang DM mendapatkan pelayanan kesehatan sesuai standar	100
2.29	Persentase Orang dengan Gangguan Jiwa (ODGJ) Berat yang mendapatkan pelayanan	100
2.30	Persentase orang terduga TB mendapatkan pelayanan TB sesuai standar	100
2.31	Persentase orang beresiko terinfeksi HIV mendapatkan pemeriksaan HIV sesuai standar	100
2.32	Indeks pelayanan kesehatan puskesmas	87,5
2.33	Prevalensi balita Stunting	0,12
2.34	Persentase penanggulangan kejadian luar biasa	100





No.	Aspek/Fokus/Bidang Urusan/ Indikator Kinerja Pembangunan Daerah	Target IKK Tahun 2024
2.35	Persentase penanggulangan kasus kejadian Covid-19	1
2.36	Rasio daya tampung RS terhadap Jumlah Penduduk	0,531
2.37	Persentase RS Rujukan Tingkat kabupaten/kota yang terakreditasi	100
2.41	Cakupan pelayanan kesehatan balita sesuai standar	100
3	Pekerjaan Umum dan Penataan Ruang	
3.1	Pekerjaan Umum	
3.1.1	Proporsi Panjang Jaringan Jalan dalam kondisi baik	
3.1.2	Rasio Panjang Jalan dengan jumlah penduduk	76,14
3.1.3	Persentase jalan kota dalam kondisi baik (> 40 KM/Jam)	0,460
3.1.4	Persentase jalan yang memiliki trotoar dan drainase/saluran pembuangan air (minimal 1,5)	100,00
3.1.5	Persentase drainase dalam kondisi baik / pembuangan aliran air tidak tersumbat	6,27
3.1.6	Tidak terjadi genangan > 2 kali setahun	64,68
3.1.7	Persentase irigasi Kota dalam kondisi baik	46,44
3.1.8	Rasio jaringan irigasi	39,28
3.1.9	Persentase penduduk berakses air minum	80,14
3.1.10	Proporsi rumah tangga dengan akses berkelanjutan terhadap air minum layak, perkotaan dan pedesaan	96,11
3.1.11	Rasio luas daerah irigasi kewenangan kabupaten/kota yang dilayani oleh jaringan irigasi	32,45
3.1.12	Persentase jumlah rumah tangga yang mendapatkan akses terhadap air minum melalui SPAM jaringan perpipaan dan bukan jaringan perpipaan terlindungi terhadap rumah tangga di seluruh kabupaten/kota	80,14
3.1.13	Persentase jumlah rumah tangga yang memperoleh layanan pengolahan air limbah domestik	96,11
3.1.14	Tingkat Kemantapan Jalan kabupaten/kota	7,22
3.1.15	Rasio tenaga operator/ teknisi/ analisis yang memiliki sertifikat kompetensi	76,14
3.1.16	Rasio proyek yang menjadi kewenangan pengawasannya tanpa kecelakaan konstruksi	48,31
3.2	Penataan Ruang:	





No.	Aspek/Fokus/Bidang Urusan/ Indikator Kinerja Pembangunan Daerah	Target IKK Tahun 2024
3.2.1	Persentase luas RTH dari luas wilayah kota	15,00%
3.2.2	Rasio bangunan ber- IMB per satuan bangunan	0,3394
3.2.3	Ketaatan terhadap RTRW (%)	90,08%
3.2.4	Rasio kepatuhan IMB kab/ kota	54,22%
4	Perumahan Rakyat dan Kawasan Pemukiman	
4.1	Rasio rumah layak huni	0,903
4.2	Cakupan ketersediaan rumah layak huni	90,25%
4.3	Persentase lingkungan pemukiman kumuh	0,07%
4.4	Persentase luasan permukiman kumuh di kawasan perkotaan	100%
4.5	Penyediaan dan rehabilitasi rumah layak huni bagi korban bencana kabupaten/kota	100%
4.6	Fasilitasi penyediaan rumah layak huni bagi masyarakat terdampak relokasi program pemerintah kabupaten/kota	100%
4.7	Persentase kawasan permukiman kumuh dibawah 10 ha di kabupaten/kota yang ditangani	89,69%
4.8	Berkurangnya jumlah unit RTLH (Rumah Tidak Layak Huni)	9,75%
4.9	Jumlah perumahan yang sudah dilengkapi PSU (Prasarana, Sarana dan Utilitas Umum)	100%
5	Ketentraman, Ketertiban Umum, dan Perlindungan Masyarakat	
5.1	Jumlah Linmas per 10.000 penduduk	2,9
5.2	Rasio jumlah Polisi Pamong Praja per 10.000 penduduk	13,86
5.3	Tingkat penyelesaian pelanggaran K3 (ketertiban, ketentraman, keindahan)	100%
5.4	Persentase Penegakan PERDA	100%
5.5	Cakupan pelayanan bencana kebakaran kabupaten/kota	101,25%
5.6	Tingkat waktu tanggap (<i>response time rate</i>) daerah layanan Wilayah Manajemen Kebakaran (WMK)	15 menit
5.7	Persentase pemerintah desa/kelurahan yang mengadopsi dan menerapkan desa/kelurahan tangguh bencana	75%
5.8	Persentase Pemulihan sektor terdampak pasca bencana	75%



No.	Aspek/Fokus/Bidang Urusan/ Indikator Kinerja Pembangunan Daerah	Target IKK Tahun 2024
5.9	persentase jumlah jiwa terdampak bencana yang terselamatkan	100%
5.10	Persentase warga Kota palu yang memperoleh layanan informasi rawan bencana	50%
5.11	Persentase warga Kota Palu yang memperoleh layanan pencegahan dan kesiapsiagaan terhadap bencana	65%
5.12	Persentase warga Kota Palu yang memperoleh layanan penyelamatan dan evakuasi korban bencana	75%
5.13	Persentase pelayanan penyelamatan dan evakuasi korban kebakaran	97,51%
5.14	Persentase Gangguan Trantibum yang dapat diselesaikan	100%
5.15	Persentase Perda dan Perkada yang ditegakkan	100%
6	Sosial	
6.1	Persentase PMKS yang memperoleh bantuan sosial	69,22
6.2	Persentase PMKS skala yang memperoleh bantuan sosial untuk pemenuhan kebutuhan dasar	70,46
6.3	Persentase panti sosial yang menerima program pemberdayaan sosial melalui Kelompok Usaha Bersama (Kube) atau kelompok sosial ekonomi sejenis lainnya	88,91
6.4	Persentase panti sosial yang menyediakan sarana prasarana pelayanan kesehatan sosial	96,91
6.5	Persentase korban bencana yang menerima bantuan sosial selama masa tanggap darurat	100
6.6	Persentase korban bencana yang dievakuasi dengan menggunakan sarana prasarana tanggap darurat lengkap	100
6.7	Persentase penyandang cacat fisik dan mental, serta lanjut usia tidak potensial yang telah menerima jaminan sosial	78,00
6.8	Persentase (%) penyandang disabilitas terlantar, anak terlantar, lanjut usia terlantar dan gelandangan pengemis yang terpenuhi kebutuhan dasarnya di luar panti (Indikator SPM)	16,31%
6.9	Persentase korban bencana alam dan sosial yang terpenuhi kebutuhan dasarnya pada saat dan setelah tanggap darurat bencana daerah kabupaten/kota	99,63%



No.	Aspek/Fokus/Bidang Urusan/ Indikator Kinerja Pembangunan Daerah	Target IKK Tahun 2024
	Urusan Wajib	
	Tidak Terkait Pelayanan Dasar	
1	Tenaga Kerja	
1.1	Angka sengketa pengusaha-pekerja per tahun	80%
1.2	Besaran kasus yang diselesaikan dengan Perjanjian Bersama (PB)	45%
1.3	Besaran pencari kerja yang terdaftar yang ditempatkan	18,33%
1.4	Besaran tenaga kerja yang mendapatkan pelatihan berbasis kompetensi	24,57%
1.5	Besaran tenaga kerja yang mendapatkan pelatihan berbasis masyarakat	83,00%
1.6	Besaran tenaga kerja yang mendapatkan pelatihan kewirausahaan	
1.8	Prosentase terfasilitasi BPJS Ketenagakerjaan	0,47
1.9	Prosentase Pekerja yang terfasilitasi penyelesaian Perselisihan	0,35
1.10	Prosentase tenaga kerja yang dilatih kopetensi keahlian dan keterampilan Tenaga kerja yang ditempatkan	0,5786
1.11	Tenaga kerja yang ditempatkan	0,5433
1.12	Persentase kegiatan yang dilaksanakan yang mengacu ke rencana tenaga kerja	100
1.13	Persentase Tenaga Kerja Bersertifikat Kompetensi	3
1.14	Tingkat Produktivitas Tenaga Kerja	18,89
1.15	Persentase Perusahaan yang menerapkan tata kelola kerja yang layak (PP/PKB, LKS Bipartit, Struktur Skala Upah, dan terdaftar peserta BPJS Ketenagakerjaan).	2,4
1.16	Persentase Tenaga kerja yang ditempatkan (dalam dan luar negeri) melalui mekanisme layanan Antar Kerja dalam wilayah kabupaten/kota	8,72
2	Pemberdayaan Perempuan dan Perlindungan Anak	
2.1	Persentase partisipasi perempuan di lembaga pemerintah	3,04
2.2	Proporsi kursi yang diduduki perempuan di DPRD	13,33
2.3	Partisipasi perempuan di lembaga swasta	89,29
2.4	Rasio KDRT	0,06
2.5	Partisipasi angkatan kerja perempuan	31,38





No.	Aspek/Fokus/Bidang Urusan/ Indikator Kinerja Pembangunan Daerah	Target IKK Tahun 2024
2.6	Cakupan perempuan dan anak korban kekerasan yang mendapatkan penanganan pengaduan oleh petugas terlatih di dalam unit pelayanan terpadu	100
2.7	Cakupan perempuan dan anak korban kekerasan yang mendapatkan layanan kesehatan oleh tenaga kesehatan terlatih di Puskesmas mampu tatalaksana KtP/A dan PPT/PKT di Rumah Sakit	100
2.8	Cakupan layanan rehabilitasi sosial yang diberikan oleh petugas rehabilitasi sosial terlatih bagi perempuan dan anak korban kekerasan di dalam unit pelayanan terpadu.	100
2.9	Cakupan penegakan hukum dari tingkat penyidikan sampai dengan putusan pengadilan atas kasus-kasus kekerasan terhadap perempuan dan anak	37,44
2.10	Cakupan perempuan dan anak korban kekerasan yang mendapatkan layanan bantuan hukum	100
2.11	Cakupan layanan pemulangan bagi perempuan dan anak korban kekerasan	100%
2.12	Cakupan layanan reintegrasi sosial bagi perempuan dan anak korban kekerasan	100
2.13	Rasio APM perempuan/laki-laki di SD	0,96
2.14	Rasio APM perempuan/laki-laki di SMP	0,93
2.15	Rasio APM perempuan/laki-laki di SMA	1,11
2.16	Jumlah Organisasi Perempuan yang dibina	170
2.17	Indeks Pembangunan Gender (IPG)	98,14%
2.18	Indeks Pemberdayaan Gender (IGD)	66,91
2.19	Persentase ARG pada belanja langsung APBD	33,07
2.2	Persentase anak korban kekerasan yang ditangani instansi terkait kabupaten/kota	0,046
2.21	Rasio kekerasan terhadap perempuan, termasuk TPPO (per 100.000 penduduk perempuan)	0,075
3	Pangan	
3.1	Konsumsi Energi (Kkal/Kap/Hari)	3,100
3.2	Konsumsi protein (Gram/Kap/Hari)	72,90
3.3	Nilai Skor Pola Pangan Harapan (PPH)	93,97
3.4	Persentase ketersediaan pangan (Tersedianya cadangan beras/ jagung sesuai kebutuhan)	150
4	Pertanahan	





No.	Aspek/Fokus/Bidang Urusan/ Indikator Kinerja Pembangunan Daerah	Target IKK Tahun 2024
4.1	Persentase penetapan tanah untuk pembangunan fasilitas umum	90%
4.2	Penangan sengketa tanah garapan yang dilakukan melalui mediasi	60%
5	Lingkungan Hidup	
5.1	Pembinaan dan Pengawasan terkait ketaatan penanggungjawab usaha dan/atau kegiatan yang diawasi ketaatannya terhadap izin lingkungan, izin PPLH dan PUU LH d yang diterbitkan oleh Pemerintah Daerah kabupaten/kota	18
5.2	Terlaksananya pemberian penghargaan lingkungan hidup	83%
5.3	Pengaduan masyarakat terkait izin lingkungan, izin PPLH dan PUU LH yang di terbitkan oleh Pemerintah daerah Kabupaten/Kota, lokasi usaha dan dampaknya di Daerah kabupaten/kota.	22,6
5.4	Persentase sampah yang terangkut	100
5.5	Jumlah sampah yang dikelola oleh masyarakat	822,6
5.6	Persentase jumlah sampah yang tertangani	71
5.7	Operasionalisasi TPA/TPST/SPA di kabupaten/kota	69,92%
5.8	Persentase izin pengelolaan sampah oleh swasta yang diterbitkan	0
5.9	Indeks Kualitas Lingkungan Hidup (IKLH) Kab/Kota	74,94
5.10	Terlaksananya pengelolaan sampah di wilayah Kab/Kota	74,94
6	Administrasi Kependudukan dan Pencatatan Sipil	
6.1	Rasio penduduk ber-KTP el per satuan penduduk	0,665
6.2	Rasio anak (0-18 tahun) beraktekelahiran	100
6.3	Ketersediaan database kependudukan skala kota	Ada
6.4	Cakupan penerbitan akta kelahiran	368%
6.5	Perekaman KTP elektronik	100%
6.6	Persentase anak usia 01-17 tahun kurang 1 (satu) hari yang memiliki KIA	50%
6.7	Kepemilikan akta kelahiran	100%



No.	Aspek/Fokus/Bidang Urusan/ Indikator Kinerja Pembangunan Daerah	Target IKK Tahun 2024
6.8	Jumlah OPD yang telah memanfaatkan data kependudukan berdasarkan perjanjian kerja sama	22
6.9	Cakupan Kepemilikan Kutipan Akta Kematian	100%
6.1	Rasio anak (0-17 tahun kurang satu hari) ber-KIA	50%
6.11	Cakupan kepemilikan akta perkawinan /buku nikah	100%
6.12	Cakupan Penerbitan Akta Perceraian	100%
7	Pemberdayaan Masyarakat dan Desa	
7.1	Persentase PKK aktif	100%
7.2	Persentase pengentasan desa tertinggal	0%
7.3	Persentase peningkatan status desa mandiri	0%
8	Pengendalian Penduduk dan Keluarga Berencana	
8.1	Laju Pertumbuhan Penduduk (LPP)	1,70
8.2	Persentase Perangkat Daerah (Dinas/Badan) yang berperan aktif dalam pembangunan Daerah melalui Kampung KB	100%
8.3	Persentase Perangkat Daerah (Dinas/Badan) yang menyusun dan memanfaatkan Rancangan Induk Pengendalian Penduduk	100
8.4	Jumlah kebijakan (Peraturan Daerah/Peraturan Kepala Daerah) yang mengatur tentang pengendalian kuantitas dan kualitas penduduk	1
8.5	Jumlah kerja sama penyelenggaraan pendidikan formal, non formal, dan informal yang melakukan pendidikan kependudukan	24
8.6	Rata-rata jumlah anak per keluarga	2,11
8.7	Angka kelahiran remaja (perempuan usia 15-19) per 1.000 perempuan usia 15-19 tahun (ASFR 15-19)	0,13
8.8	Cakupan Pasangan Usia Subur (PUS) yang istrinya di bawah 20 tahun	10%
8.9	Persentase Penggunaan Kontrasepsi Jangka Panjang (MKJP)	37%
8.10	Persentase tingkat keberlangsungan pemakaian kontrasepsi	47%
8.11	Cakupan anggota Bina Keluarga Balita (BKB) ber-KB	87%
8.12	Cakupan anggota Bina Keluarga Remaja (BKR) ber-KB	77%



No.	Aspek/Fokus/Bidang Urusan/ Indikator Kinerja Pembangunan Daerah	Target IKK Tahun 2024
8.13	Cakupan anggota Bina Keluarga Lansia (BKL) ber-KB	42%
8.14	Pusat Pelayanan Keluarga Sejahtera (PPKS) di setiap Kecamatan	100%
8.15	Cakupan Remaja dalam Pusat Informasi dan Konseling Remaja/Mahasiswa	100%
8.16	Cakupan PKB/PLKB yang didayagunakan Perangkat Daerah KB untuk perencanaan dan pelaksanaan pembangunan daerah di bidang pengendalian penduduk	100%
8.17	Cakupan PUS peserta KB anggota Usaha Peningkatan Pendapatan Keluarga Sejahtera (UPPKS) yang ber-KB mandiri	53,13
8.18	Rasio petugas Pembantu Pembina KB Desa (PPKBD) setiap desa/kelurahan	100%
8.19	Cakupan ketersediaan dan distribusi alat dan obat kontrasepsi untuk memenuhi permintaan masyarakat	56%
8.20	Persentase Faskes dan jejaringnya (diseluruh tingkatan wilayah) yang bekerjasama dengan BPJS dan memberikan pelayanan KBKR sesuai dengan standarisasi pelayanan	74%
8.21	Cakupan penyediaan Informasi Data Mikro Keluarga di setiap kelurahan	1,70
8.22	Cakupan kelompok kegiatan yang melakukan pembinaan keluarga melalui 8 fungsi keluarga	77%
8.23	Persentase usia kawin pertama wanita di bawah 21 tahun	24%
8.24	TFR (Angka Kelahiran Total)	33,07%
8.25	Persentase pemakaian kontrasepsi Modern (Modern Contraceptive Prevalence Rate/mCPR)	4,60%
8.26	Persentase kebutuhan ber-KB yang tidak terpenuhi (unmet need)	7,50%
9	Perhubungan	
9.1	Jumlah penumpang angkutan darat melalui terminal	130,687
9.2	Jumlah trayek angkutan umum	10 trayek
9.3	Jumlah uji kir angkutan umum	112 unit
9.4	Persentase layanan angkutan darat	23,14%
9.5	Persentase Pemenuhan Uji Kendaraan (KIR)	2,66%
9.6	Pemasangan Rambu-rambu	72,70%
9.8	Tingkat pelayanan ruas jalan Kota Palu	20 ruas Jalan
9.9	Jumlah Titik Parkir yang direvitalisasi	160 titik Parkir





No.	Aspek/Fokus/Bidang Urusan/ Indikator Kinerja Pembangunan Daerah	Target IKK Tahun 2024
9.10	Rasio konektivitas kabupaten/kota	0,72
9.11	Kinerja lalu lintas kabupaten/kota	20 ruas Jalan
10	Komunikasi dan Informatika	
10.1	Cakupan pengembangan dan pemberdayaan Kelompok Informasi Masyarakat di Tingkat Kecamatan	100%
10.2	Cakupan Layanan Telekomunikasi	100%
10.3	Jumlah Staf IT yang terlatih	192 org
10.4	Jumlah Perangkat Daerah yang terintegrasi dalam sistem informasi (Website)	42
10.5	Rasio Perangkat Daerah yang terintegrasi dalam sistem informasi (Website)	100%
10.6	Jumlah sarana pengaduan dan pelayanan informasi masyarakat (media)	7 media
10.7	Jumlah terlaksananya diseminasi informasi kegiatan pemerintah kota	4
10.8	Persentase Organisasi Perangkat Daerah (OPD) yang terhubung dengan akses internet yang disediakan oleh Dinas Kominfo	100
10.9	Persentase Layanan Publik yang diselenggarakan secara online dan terintegrasi	50,00%
11	Koperasi, Usaha kecil, dan Menengah	
11.1	Persentase koperasi aktif	88,89%
11.3	Persentase Usaha Mikro	1,04%
11.4	Persentase usaha mikro Yang ditingkatkan kapasitas dan kualitas produk	0,59
11.5	Presentase koperasi aktif yang menjalankan RAT	0,649
11.6	Prosentase koperasi RAT yang ditingkatkan kapasitas dan kualitas usaha	3
11.7	Meningkatnya Koperasi yang berkualitas	46
11.8	Meningkatnya Usaha Mikro yang menjadi wirasausaha	12,6
12	Penanaman Modal	
12.1	Indeks Kepuasan Masyarakat	Sangat Baik
12.2	Jumlah Investor Berskala Nasional (PMDN/PMA)	271 Investor
12.3	Jumlah Nilai Investasi Berskala Nasional (PMDN/PMA) (Miliar Rupiah)	38,855 M
12.4	Kenaikan / Penurunan Nilai realisasi PMDN (Miliar Rupiah)	0,31%
12.5	Rasio Daya Serap Tenaga Kerja	9,59





No.	Aspek/Fokus/Bidang Urusan/ Indikator Kinerja Pembangunan Daerah	Target IKK Tahun 2024
13	Kepemudaan dan Olahraga	
13.1	Persentase organisasi pemuda yang aktif	55
13.2	Tingkat partisipasi pemuda dalam kegiatan ekonomi mandiri	66,5
13.3	Tingkat partisipasi pemuda dalam organisasi kepemudaan dan organisasi sosial kemasyarakatan	26,5
13.4	Peningkatan prestasi olahraga	2
14	Statistik	
14.1	Tersedianya sistem data dan statistik yang terintegrasi	tersedia
14.2	Persentase Organisasi Perangkat Daerah (OPD) yang menggunakan data statistik dalam menyusun perencanaan pembangunan daerah	75
14.3	Persentase OPD yang menggunakan data statistik dalam melakukan evaluasi pembangunan daerah	75
15	Persandian	
15.1	Jumlah Sandiman yang tersedia	5
16	Kebudayaan	
16.1	Penyelenggaraan festival seni dan budaya	4
16.2	Benda, Situs dan Kawasan Cagar Budaya yang dilestarikan	11
16.3	Jumlah karya budaya yang direvitalisasi dan inventarisasi	6
16.4	Jumlah cagar budaya yang dikelola secara terpadu	6
1.2	Terlestarikannya Cagar Budaya	83
17	Perpustakaan	
17.1	Rasio pengunjung perpustakaan per tahun	1,01
17.2	Rasio judul buku dengan koleksi buku yang tersedia di perpustakaan daerah	34,31
17.3	Rasio perpustakaan persatuan penduduk	2,07
17.4	Jumlah rata-rata pengunjung perpustakaan/bulan	295
17.5	Jumlah pustakawan, tenaga teknis, dan penilai yang memiliki sertifikat	6
17.6	Nilai tingkat kegemaran membaca masyarakat	70,5
17.7	Indeks Pembangunan Literasi Masyarakat	15,00



No.	Aspek/Fokus/Bidang Urusan/ Indikator Kinerja Pembangunan Daerah	Target IKK Tahun 2024
18	Kearsipan	
18.1	Persentase Perangkat Daerah yang mengelola arsip secara baku	45
18.2	Jumlah SDM Pengelola kearsipan	45
18.3	Tingkat ketersediaan arsip sebagai bahan akuntabilitas kinerja, alat bukti yang sah dan pertanggungjawaban nasional) Pasal 40 dan Pasal 59 Undang-Undang Nomor 43 Tahun 2009 tentang Kearsipan	100
18.4	Tingkat keberadaan dan keutuhan arsip sebagai bahan pertanggungjawaban setiap aspek kehidupan berbangsa dan bernegara untuk kepentingan negara, pemerintahan, pelayanan publik dan kesejahteraan rakyat	100
	Urusan Pilihan	
1	Pariwisata	
1.1	Kunjungan wisata	133,343
1.2	Lama kunjungan Wisata	1,92
1.3	Persentase pertumbuhan jumlah wisatawan mancanegara per kebangsaan	15
1.4	Persentase peningkatan perjalanan wisatawan nusantara yang datang ke kabupaten/kota	15
1.5	Tingkat hunian akomodasi	6,05
1.6	Kontribusi sektor pariwisata terhadap PDRB harga berlaku	1,22%
1.7	Kontribusi sektor pariwisata terhadap PAD	9,50%
2	Pertanian	
2.1	Produksi tanaman pangan utama	
	1. Padi (ton)	5,68
	2. Jagung (ton)	4,82
2.3	Produksi peternakan utama	
	1. Sapi (ekor)	6.792
	2.Kambing/domba (ekor)	28.024
	3. Unggas (ekor)	4.841.335
2.5	Cakupan Bina Kelompok Tani (%)	20
2.6	Produktivitas pertanian per hektar per tahun	5,68
2.7	Persentase Penurunan kejadian dan jumlah kasus penyakit hewan menular	-10
5	Perdagangan	

No.	Aspek/Fokus/Bidang Urusan/ Indikator Kinerja Pembangunan Daerah	Target IKK Tahun 2024
5.1	Jumlah pasar yang tersegmentasi	2
5.2	Tipe pasar yang ditingkatkan	3
5.3	Pasar Tematik	1
5.4	Persentase alat-alat Ukur, Takar, Timbang dan Perlengkapannya (UTTP) yang bertanda tera sah yang berlaku	78%
5.5	Pengawasan UTTP dan BDKT	24
6	Perindustrian	
6.1	Cakupan Bina IKM	48%
6.2	Persentase industri yang telah menerapkan standarisasi halal dan HAKI	26%
6.3	Persentase pertumbuhan sektor industri mikro dan kecil	27%
6.4	Pertambahan jumlah industri kecil dan menengah di Kota Palu	2,025
6.5	Persentase pencapaian sasaran pembangunan industri termasuk turunan indikator pembangunan industri dalam RIPIN yang ditetapkan dalam RPIP	15,00%
6.6	Persentase jumlah hasil pemantauan dan pengawasan dengan jumlah Izin Usaha Industri (IUI) Kecil dan Industri Menengah yang dikeluarkan oleh instansi terkait	1,18%
6.7	Persentase jumlah hasil pemantauan dan pengawasan dengan jumlah Izin Usaha Kawasan Industri (IUKI) dan Izin Perluasan Kawasan Industri (IPKI) yang lokasinya di Daerah kabupaten/kota	2,40%
6.8	Tersedianya informasi industri secara lengkap dan terkini	40
7	Kelautan dan Perikanan	
7.1	Produksi perikanan	
	1. Perikanan tangkap (ton)	1.122
	2. Perikanan budi daya (ton)	134
7.3	Konsumsi ikan (Kg/Kap/Tahun)	76,11
7.4	Cakupan bina kelompok nelayan (%)	20
7.5	Jumlah Total Produksi Perikanan (Tangkap dan Budidaya) kabupaten/kota (sumber data: one data KKP)	1.256
	Penunjang Urusan	
1	Perencanaan Pembangunan	



No.	Aspek/Fokus/Bidang Urusan/ Indikator Kinerja Pembangunan Daerah	Target IKK Tahun 2024
1.1	Tersedianya dokumen perencanaan RPJPD yang telah ditetapkan dengan PERDA	ada
1.2	Tersedianya Dokumen Perencanaan: RPJMD yang telah ditetapkan dengan PERDA/PERKADA	ada
1.3	Tersedianya Dokumen Perencanaan: RKPD yang telah ditetapkan dengan Perkada	ada
1.4	Tersedianya dokumen RTRW yang telah ditetapkan dengan Perda	ada
1.5	Penjabaran Konsistensi Program RPJMD kedalam RKPD	Konsisten
1.6	Penjabaran Konsistensi Program RKPD kedalam APBD	Konsisten
1.7	Kesesuaian rencana pembangunan dengan RTRW	Sesuai
2	Keuangan	
2.1	Persentase SILPA terhadap APBD	3%
2.2	Persentase belanja pendidikan (20%)	23,04%
2.3	Persentase belanja kesehatan (10%)	27,05
2.5	Bagi hasil Kabupaten/Kota dan Desa	0,05%
2.6	Penetapan APBD	Tepat Waktu
2.7	Rasio Belanja Pegawai di luar guru dan tenaga kesehatan	20,18%
2.8	Rasio Belanja Urusan Pemerintahan Umum (dikurangi transfer expenditures)	20,00%
2.9	Opini Laporan Keuangan	WTP
2.10	Deviasi realisasi belanja terhadap belanja total dalam APBD	20,00%
2.11	Rasio anggaran sisa terhadap total belanja dalam APBD tahun sebelumnya	20,00%
2.12	Manajemen Aset :	
	2.12.1 Apakah ada daftar aset tetap?	Ya
	2.12.2 Apakah ada manual untuk menyusun daftar aset tetap?	Ya
	2.12.3 Apakah ada proses inventarisasi aset tahunan ?	Ya
	2.12.4 Apakah nilai aset tercantum dalam laporan keuangan?	Ya
3	Pendapatan	
3.1	Rasio Pendapatan Pajak Daerah terhadap PAD	46,2
3.2	Rasio Hasil Retribusi Daerah terhadap PAD	9,66
3.3	Rasio Hasil Pengelolaan Kekayaan Daerah yang Dipisahkan terhadap PAD	0,89



No.	Aspek/Fokus/Bidang Urusan/ Indikator Kinerja Pembangunan Daerah	Target IKK Tahun 2024
3.4	Rasio Lain-lain Pendapatan Asli Daerah yang Sah terhadap PAD	43,25
3.5	Rasio PAD	8,17
4	Kepegawaian serta Pendidikan dan Pelatihan	
4.1	Rata - Rata Lama Pegawai mendapatkan Pendidikan dan Pelatihan	20 JP
4.2	Persentase ASN yang mengikuti Pendidikan dan Pelatihan Formal	7,5
4.3	Persentase Pejabat ASN yang telah mengikuti Pendidikan dan Pelatihan Struktural	90
4.4	Jumlah jabatan Pimpinan Tinggi pada instansi pemerintah	39
4.5	Jumlah Jabatan Administrasi pada instansi pemerintah	3
4.6	Jumlah Pemangku Jabatan Fungsional tertentu pada instansi pemerintah	5,25
4.7	Rasio Pegawai Pendidikan Tinggi dan Menengah/Dasar (%) (PNS tidak termasuk guru dan tenaga kesehatan)	0,15
4.8	Rasio pegawai Fungsional (%) (PNS tidak termasuk guru dan tenaga kesehatan)	0,05
4.9	Rasio Jabatan Fungsional bersertifikat Kompetensi (%) (PNS tidak termasuk guru dan tenaga kesehatan)	100%
5	Penelitian dan pengembangan	
5.1	Persentase implementasi rencana Kelitbangan.	57,00%
5.2	Persentase pemanfaatan hasil Kelitbangan.	91,07%
5.3	Penerapan SIDA:	
5.3.1	Persentase perangkat daerah yang difasilitasi dalam penerapan inovasi daerah.	48,78%
5.3.2	Persentase kebijakan inovasi yang diterapkan di daerah.	75,00%
6	Pengawasan	
6.1	Persentase tindak lanjut temuan	82%
6.2	Persentase pelanggaran pegawai	20,00%
6.3	Maturitas Sistem Pengendalian Intern Pemerintah (SPIP)	Level 3
6.4	Peningkatan Kapabilitas Aparat Pengawasan Intern Pemerintah (APIP)	Level 3
7	Sekretariat Dewan	

No.	Aspek/Fokus/Bidang Urusan/ Indikator Kinerja Pembangunan Daerah	Target IKK Tahun 2024
7.1	Tersedianya Rencana Kerja Tahunan pada setiap Alat-alat Kelengkapan DPRD Provinsi/Kab/Kota	Tersedia
7.2	Tersusun dan terintegrasinya Program-Program Kerja DPRD untuk melaksanakan Fungsi Pengawasan, Fungsi Pembentukan Perda, dan Fungsi Anggaran dalam Dokumen Rencana Lima Tahunan (RPJM) maupun Dokumen Rencana Tahunan (RKPD)	Tersedia
7.3	Terintegrasi program-program DPRD untuk melaksanakan fungsi pengawasan, pembentukan Perda dan Anggaran ke dalam Dokumen Perencanaan dan Dokumen Anggaran Setwan DPRD	Terintegrasi
8	Pengadaan	
8.1	Persentase jumlah total proyek konstruksi yang dibawa ke tahun berikutnya, yang ditandatangani pada kuartal pertama	50,00%
8.2	Persentase jumlah pengadaan yang dilakukan dengan metode kompetitif	50,00%
8.3	Rasio nilai belanja yang dilakukan melalui pengadaan	50,00%
9	Transparansi dan Partisipasi Publik	
9.1	Informasi tentang sumber daya yang tersedia untuk pelayanan	100
9.2	Akses publik terhadap informasi keuangan daerah	100

Selain pencapaian kedua indikator kinerja tersebut, prioritas pembangunan juga diarahkan untuk penerapan Standar Pelayanan Minimal (SPM) yang menjadi kewenangan kota. Penerapan SPM dalam diwujudkan dalam program, kegiatan, sub kegiatan perangkat daerah yang melaksanakan urusan wajib pelayanan dasar. Target penerapan SPM dalam RKPD Kota Palu Tahun 2024 disajikan dalam Tabel 6.3.

Tabel 6.3
Penerapan Standar Pelayanan Minimal
Pemerintah Kota Palu Tahun 2024



No.	Jenis Pelayanan Dasar	Target Capaian Tahun 2024	Perangkat Daerah Penanggung Jawab
1	Pendidikan Anak Usia Dini	100%	Dinas Pendidikan dan Kebudayaan
2	Pendidikan Dasar	100%	Dinas Pendidikan dan Kebudayaan
3	Pendidikan Kesetaraan	100%	Dinas Pendidikan dan Kebudayaan
4	Pelayanan kesehatan ibu hamil	100%	Dinas Kesehatan
5	Pelayanan Kesehatan Ibu Bersalin	100%	Dinas Kesehatan
6	Pelayanan Kesehatan Bayi Baru Lahir	100%	Dinas Kesehatan
7	Pelayanan kesehatan balita	100%	Dinas Kesehatan
8	Pelayanan kesehatan pada usia pendidikan dasar	100%	Dinas Kesehatan
9	Pelayanan kesehatan pada usia produktif	100%	Dinas Kesehatan
10	Pelayanan kesehatan pada usia lanjut	100%	Dinas Kesehatan
11	Pelayanan kesehatan penderita hipertensi	100%	Dinas Kesehatan
12	Pelayanan kesehatan diabetes mellitus	100%	Dinas Kesehatan
13	Pelayanan kesehatan orang dengan gangguan jiwa berat	100%	Dinas Kesehatan
14	Pelayanan kesehatan orang terduga tuberculosis	100%	Dinas Kesehatan
15	Pelayanan kesehatan orang dengan resiko terinfeksi virus yang melemahkan daya tahan tubuh manusia (HIV)	100%	Dinas Kesehatan
16	Pemenuhan kebutuhan pokok air minum sehari-hari	90%	Dinas Pekerjaan Umum
17	Penyediaan pelayanan pengolahan air limbah domestik	100%	Dinas Pekerjaan Umum
18	Penyediaan dan rehabilitasi rumah layak huni bagi korban bencana daerah	100%	Dinas Perumahan dan Kawasan Permukiman
19	Fasilitasi penyediaan rumah yang layak huni bagi masyarakat yang terkena relokasi program Pemerintah Daerah Kabupaten/Kota	100%	Dinas Perumahan dan Kawasan Permukiman
20	Pelayanan ketentraman dan ketertiban umum	100%	Satuan Polisi Pamong Praja
21	Pelayanan informasi rawan bencana	100%	Badan Penanggulangan Bencana Daerah



No.	Jenis Pelayanan Dasar	Target Capaian Tahun 2024	Perangkat Daerah Penanggung Jawab
22	Pelayanan pencegahan dan kesiapsiagaan terhadap bencana	100%	Badan Penanggulangan Bencana Daerah
23	Pelayanan penyelamatan dan evakuasi korban bencana	100%	Badan Penanggulangan Bencana Daerah
24	Pelayanan penyelamatan dan evakuasi korban kebakaran	100%	Dinas Pemadam Kebakaran dan Penyelamatan
25	Rehabilitasi sosial dasar penyandang disabilitas terlantar di luar panti	100%	Dinas Sosial
26	Rehabilitasi sosial dasar anak terlantar di luar panti	100%	Dinas Sosial
27	Rehabilitasi sosial dasar lanjut usia terlantar di luar panti	100%	Dinas Sosial
28	Rehabilitasi sosial dasar tuna sosial khususnya gelandangan dan pengemis di luar panti	100%	Dinas Sosial
29	Perlindungan dan jaminan sosial pada saat dan setelah tanggap darurat bencana bagi korban bencana daerah kabupaten/kota	100%	Dinas Sosial

BAB 7

Penutup





BAB VII

PENUTUP

Rencana Kerja Pemerintah Daerah (RKPD) Kota Palu Tahun 2024 merupakan dokumen rencana operasional pembangunan di Tahun 2024, memusatkan pada pencapaian tujuan, sasaran, dan target prioritas rencana pembangunan jangka pendek Tahun 2024. Penetapan prioritas rencana pembangunan Tahun 2024, mengacu pada isu-isu strategis, pelaksanaan rehabilitasi dan rekonstruksi pascabencana baik alam maupun non alam di Kota Palu yang kemudian difokuskan pada program dan kegiatan bagi pencapaian prioritas rencana pembangunan daerah Kota Palu, prioritas pembangunan Sulawesi Tengah, serta program dan kegiatan prioritas pembangunan Indonesia.

Pelaksanaan program dan kegiatan dalam mencapai sasaran pembangunan yang tertuang dalam RKPD Tahun 2024, organisasi perangkat daerah wajib menerapkan prinsip-prinsip efisiensi, efektivitas, transparansi, dan akuntabilitas dengan pendekatan rasional, realistis, dan proporsional. Selain itu, pelaksanaan program dan kegiatan mengisyaratkan keterpaduan dan sinkronisasi antar kegiatan, baik antar kegiatan dalam satu program maupun kegiatan antar program dalam satu instansi dan antar instansi, dengan tetap memperhatikan tugas dan fungsi yang melekat pada masing-masing organisasi perangkat daerah.

Perwujudan keterpaduan dan sinkronisasi pelaksanaan kegiatan yang diprogramkan, telah dilaksanakan melalui proses Musyawarah Perencanaan Pembangunan (Musrenbang) Daerah yang dimulai dari Pra Musrenbang atau Musrenbang Tingkat RT/RW, Musrenbang Tingkat Kelurahan, Kecamatan, Musrenbang Inklusi dan Musrenbang Tingkat Kota Palu. RKPD Tahun 2024 merupakan acuan bagi Perangkat Daerah (PD) dan masyarakat termasuk dunia usaha sehingga tercapai sinergi dalam pelaksanaan program pembangunan. Untuk menjamin terlaksananya dan terwujudnya sinergitas kinerja pembangunan bagi semua pihak terkait, maka ditetapkan kaidah-kaidah pelaksanaan sebagai berikut:





1. Perangkat Daerah (PD) di Kota Palu serta masyarakat termasuk dunia usaha berkewajiban untuk melaksanakan program-program RKPD Tahun 2024 dengan sebaik-baiknya. Berkaitan dengan pendanaan pembangunan, peran serta dan kontribusi masyarakat dan dunia usaha perlu terus digali dan didorong untuk dapat berperan serta secara maksimal dan sekaligus berperan sebagai pengawas pelaksanaan pembangunan.
2. RKPD Tahun 2024 menjadi acuan dan pedoman bagi PD dalam menyusun kebijakan publik terhadap Anggaran Pendapatan dan Belanja Daerah (APBD) Kota Palu 2024.
3. Masyarakat luas dapat berperan serta dalam pelaksanaan program pembangunan sesuai dengan ketentuan perundang-undangan yang berlaku dan dapat berpartisipasi dalam pengawasan terhadap pelaksanaan kebijakan dan kegiatan pembangunan.
4. Pada akhir tahun anggaran 2024 setiap PD wajib melakukan evaluasi pelaksanaan kegiatan yang meliputi evaluasi terhadap pencapaian sasaran kegiatan yang ditetapkan.
5. Setiap PD wajib menjaga efektivitas pelaksanaan program dengan melakukan pemantauan pelaksanaan kegiatan, melakukan tindakan koreksi yang diperlukan dan melaporkan hasil-hasil pemantauan secara berkala 3 (tiga) bulanan kepada Wali Kota Palu sesuai ketentuan peraturan perundang-undangan.

RKPD Tahun 2024 berlaku sejak tanggal ditetapkan sampai dengan tanggal 31 Desember 2024. Langkah persiapan dimulai sejak tanggal ditetapkan hingga pelaksanaannya, perlu terus dilakukan dengan memperhatikan dan menerapkan prinsip koordinasi, sinkronisasi, sinergi, efektivitas, dan efisiensi dalam penyelenggaraan pemerintahan dan pembangunan.

Demikian untuk pelaksanaannya.

WALI KOTA PALU,



HADIANTO RASYID





BUKU 2

RKPD 2024

K O T A P A L U

Berisikan Rincian Rencana Program, Kegiatan dan Sub Kegiatan yang akan dilaksanakan pada Tahun 2024 di Kota Palu beserta Indikator dan target capaian kinerja



BUKU 2
MATRIKS RENCANA PROGRAM, KEGIATAN DAN SUB KEGIATAN
RKPD TAHUN 2024

Buku 2 Rencana Kerja Pemerintah Daerah (RKPD) Kota Palu Tahun 2024 memuat tentang rencana program, kegiatan, dan sub kegiatan prioritas Perangkat Daerah untuk Tahun Rencana 2024 dan Prakiraan Maju Rencana Tahun 2025. Buku ini memuat uraian rinci yang menjelaskan nama program, kegiatan, dan sub kegiatan, indikator kinerja program, kegiatan, dan sub kegiatan, tahun rencana yang meliputi lokasi, target capaian kinerja dan pagu indikatif, klasifikasi program, kegiatan, dan sub kegiatan dituangkan secara lengkap dalam matrik rencana program, kegiatan, dan sub kegiatan prioritas daerah Kota Palu. Pagu indikatif Organisasi Perangkat Daerah (OPD) Tahun 2024 dapat dilihat pada Tabel 1.

Tabel 1
Pagu Indikatif Organisasi Perangkat Daerah Tahun 2024

No.	Kode	Organisasi Perangkat Daerah	Pagu Indikatif 2024
1	1.01.1.01.2.22.01.0000	Dinas Pendidikan dan Kebudayaan	365.983.899.414
2	1.02.0.00.0.00.01.0000	Dinas Kesehatan	130.919.114.072
3	1.02.0.00.0.00.01.0001	RSU. Anutapura	169.856.370.912
4	1.03.1.03.0.00.02.00	Dinas Pekerjaan Umum	114.973.974.892
5	1.03.2.10.0.00.01.00	Dinas Penataan Ruang dan Pertanahan	7.232.837.180
6	1.04.0.00.0.00.01.00	Dinas Perumahan dan Kawasan Pemukiman	60.695.791.311
7	1.05.0.00.0.00.01.00	Dinas Pemadam Kebakaran dan Penyelamatan	8.671.254.590
8	1.05.0.00.0.00.02.00	Satuan Polisi Pamong Praja	30.204.317.484
9	1.05.0.00.0.00.03.00	Badan Penanggulangan Bencana Daerah	6.073.920.004
10	1.06.2.13.0.00.01.0000	Dinas Sosial	15.577.421.292
11	2.08.0.00.0.00.01.00	Dinas Pemberdayaan Perempuan dan Perlindungan Anak	4.718.592.292
12	2.11.0.00.0.00.01.00	Dinas Lingkungan Hidup	44.385.966.218
13	2.12.0.00.0.00.01.00	Dinas Kependudukan dan Pencatatan Sipil	6.475.144.253
14	2.14.0.00.0.00.01.0000	Dinas Pengendalian Penduduk dan Keluarga Berencana	10.235.699.763
15	2.15.0.00.0.00.01.00	Dinas Perhubungan	12.833.249.000
16	2.16.2.20.2.21.01.00	Dinas Komunikasi dan Informatika	8.930.065.752





No.	Kode	Organisasi Perangkat Daerah	Pagu Indikatif 2024
17	2.17.2.07.0.00.01.00	Dinas Koperasi, Usaha Kecil, dan Menengah dan Tenaga Kerja	10.558.642.413
18	2.18.0.00.0.00.01.00	Dinas Penanaman Modal dan Pelayanan Terpadu Satu Pintu	6.092.753.902
19	2.18.0.00.0.00.02.00	Administrator Kawasan Ekonomi Khusus	2.854.159.392
20	2.19.0.00.0.00.01.00	Dinas Pemuda dan Olahraga	13.118.632.962
21	2.24.2.23.0.00.01.0000	Dinas Kearsipan dan Perpustakaan	5.361.383.942
22	3.26.0.00.0.00.01.00	Dinas Pariwisata	7.396.490.651
23	3.27.2.09.3.25.01.0000	Dinas Pertanian dan Ketahanan Pangan	20.363.759.568
24	3.30.3.31.0.00.01.00	Dinas Perdagangan dan Perindustrian	11.118.977.880
25	4.01.0.00.0.00.01.00	Sekretariat Daerah	46.509.741.504
26	4.02.0.00.0.00.01.00	Sekretariat DPRD	40.980.825.039
27	5.01.0.00.0.00.01.0000	Badan Perencanaan Pembangunan Daerah	8.437.369.588
28	5.02.0.00.0.00.01.0000	Badan Pengelola Keuangan dan Aset Daerah	22.454.773.509
29	5.02.0.00.0.00.02.0000	Badan Pendapatan Daerah	18.864.478.584
30	5.03.5.03.5.04.01.0000	Badan Kepegawaian dan Pengembangan Sumber Daya Manusia Daerah	9.018.770.842
31	5.05.0.00.0.00.01.00	Badan Penelitian dan Pengembangan Daerah	5.030.986.278
32	6.01.6.01.0.00.01.0000	Inspektorat	9.886.272.050
33	7.01.0.00.0.00.02.00	Kecamatan Palu Selatan	13.606.611.409
34	7.01.0.00.0.00.03.00	Kecamatan Mantikulore	19.043.040.221
35	7.01.0.00.0.00.04.00	Kecamatan Palu Barat	11.677.264.820
36	7.01.0.00.0.00.05.00	Kecamatan Palu Timur	11.185.831.147
37	7.01.0.00.0.00.06.00	Kecamatan Tatanga	12.486.909.610
38	7.01.0.00.0.00.07.00	Kecamatan Tawaeli	11.361.044.823
39	7.01.0.00.0.00.08.00	Kecamatan Ulujadi	13.135.602.636
40	7.01.7.01.7.01.01.00	Kecamatan Palu Utara	12.432.939.361
41	8.01.0.00.0.00.01.00	Badan Kesatuan Bangsa dan Politik	61.567.693.302
Total			1.402.312.573.862

Rincian rencana program, kegiatan, dan sub kegiatan RKPD Tahun 2024 disajikan pada Tabel 2.



Tabel 2
Rencana Program, Kegiatan, dan Sub Kegiatan RKPD Tahun 2024 serta Perkiraan Maju Tahun 2025

NO	KODE	URUSAN / BIDANG URUSAN / PROGRAM / KEGIATAN / SUB KEGIATAN	INDIKATOR PROGRAM / KEGIATAN / SUB KEGIATAN	TARGET AKHIR PERIODE RENSTRA OPD	REALISASI CAPAIAN RENJA OPD TAHUN 2022	PRAKIRAAN CAPAIAN TARGET RENJA OPD TAHUN 2023	CAPAIAN KINERJA DAN KERANGKA PENDANAAN					KELOMPOK SASARAN	PRAKIRAAN MAJU RENCANA TAHUN 2025		PERANGKAT DAERAH PENANGGUNG JAWAB	
							TARGET 2024	PAGU INDIKATIF (Rp)	LOKASI	SUMBER DANA	PRIORITAS		TARGET	PAGU INDIKATIF (Rp)		
											NASIONAL					DAERAH
1	2	3	4	5	6	7	8	9	10	11	12	13	14	15	16	17
		DINAS PENDIDIKAN DAN KEBUDAYAAN						365.983.899.414,00						360.768.837.247,00		
	1	URUSAN PEMERINTAHAN WAJIB YANG BERKAITAN DENGAN PELAYANAN DASAR						365.530.456.114,00							360.315.393.947,00	
	1.01	URUSAN PEMERINTAHAN BIDANG PENDIDIKAN						365.530.456.114,00							360.315.393.947,00	
1.	1.01.01	PROGRAM PENUNJANG URUSAN PEMERINTAHAN DAERAH KABUPATEN/KOTA	Nilai SAKIP OPD	-			B	296.929.011.765,00						-	291.714.006.598,00	
	1.01.01.2.01	Perencanaan, Penganggaran, dan Evaluasi Kinerja Perangkat Daerah	Tersedianya dokumen Perencanaan dan Evaluasi Perangkat daerah	-			100 %	235.648.200,00			-	2. Meningkatkan kualitas pendidikan yangterjang kau dan berkualitas serta peme rataan sarana, prasarana dan tenaga pendidik dise tiap kecamatan	-	-	235.648.200,00	DINAS PENDIDIKAN DAN KEBUDAYAAN
	1.01.01.2.01.0001	Penyusunan Dokumen Perencanaan Perangkat Daerah														
			Jumlah Dokumen Perencanaan Perangkat Daerah				3 Dokumen	78.055.000,00	- Kota Palu, Semua Kecamatan, Semua Kel/Desa	DANA TRANSFER UMUM-DANA ALOKASI UMUM	-	2. Meningkatkan kualitas pendidikan yangterjang kau dan berkualitas serta peme rataan sarana, prasarana dan tenaga pendidik dise tiap kecamatan	-		78.055.000,00	DINAS PENDIDIKAN DAN KEBUDAYAAN
	1.01.01.2.01.0002	Koordinasi dan Penyusunan Dokumen RKA-SKPD														
			Jumlah Dokumen RKA-SKPD dan Laporan Hasil Koordinasi Penyusunan Dokumen RKA-SKPD				2 Dokumen	46.307.250,00	- Kota Palu, Palu Barat, Lere	DANA TRANSFER UMUM-DANA ALOKASI UMUM	-	-	-		46.307.250,00	DINAS PENDIDIKAN DAN KEBUDAYAAN
	1.01.01.2.01.0003	Koordinasi dan Penyusunan Dokumen Perubahan RKA-SKPD														

NO	KODE	URUSAN / BIDANG URUSAN / PROGRAM / KEGIATAN / SUB KEGIATAN	INDIKATOR PROGRAM / KEGIATAN / SUB KEGIATAN	TARGET AKHIR PERIODE RENSTRA OPD	REALISASI CAPAIAN RENJA OPD TAHUN 2022	PRAKIRAAN CAPAIAN TARGET RENJA OPD TAHUN 2023	CAPAIAN KINERJA DAN KERANGKA PENDANAAN						KELOMPOK SASARAN	PRAKIRAAN MAJU RENCANA TAHUN 2025		PERANGKAT DAERAH PENANGGUNG JAWAB
							TARGET 2024	PAGU INDIKATIF (Rp)	LOKASI	SUMBER DANA	PRIORITAS			TARGET	PAGU INDIKATIF (Rp)	
											NASIONAL	DAERAH				
1	2	3	4	5	6	7	8	9	10	11	12	13	14	15	16	17
			<i>Jumlah Dokumen Perubahan RKA-SKPD dan Laporan Hasil Koordinasi Penyusunan Dokumen Perubahan RKA-SKPD</i>				2 Dokumen	33.891.900,00	- Kota Palu, Semua Kecamatan, Semua Kel/Desa	DANA TRANSFER UMUM-DANA ALOKASI UMUM	-	2. Meningkatkan kualitas pendidikan yang terjangkau dan berkualitas serta pemerataan sarana, prasarana dan tenaga pendidik di setiap kecamatan	-		33.891.900,00	DINAS PENDIDIKAN DAN KEBUDAYAAN
	1.01.01.2.01.0006	Koordinasi dan Penyusunan Laporan Capaian Kinerja dan Ikhtisar Realisasi Kinerja SKPD														
			<i>Jumlah Laporan Capaian Kinerja dan Ikhtisar Realisasi Kinerja SKPD dan Laporan Hasil Koordinasi Penyusunan Laporan Capaian Kinerja dan Ikhtisar Realisasi Kinerja SKPD</i>				12 Laporan	77.394.050,00	- Kota Palu, Palu Barat, Lere	DANA TRANSFER UMUM-DANA ALOKASI UMUM	-	2. Meningkatkan kualitas pendidikan yang terjangkau dan berkualitas serta pemerataan sarana, prasarana dan tenaga pendidik di setiap kecamatan	-		77.394.050,00	DINAS PENDIDIKAN DAN KEBUDAYAAN
	1.01.01.2.02	Administrasi Keuangan Perangkat Daerah	<i>Tersedianya Administrasi Keuangan Perangkat Daerah</i>	-			100 %	294.477.720.075,00			-	2. Meningkatkan kualitas pendidikan yang terjangkau dan berkualitas serta pemerataan sarana, prasarana dan tenaga pendidik di setiap kecamatan	-	-	289.262.714.908,00	DINAS PENDIDIKAN DAN KEBUDAYAAN
	1.01.01.2.02.0001	Penyediaan Gaji dan Tunjangan ASN														

NO	KODE	URUSAN / BIDANG URUSAN / PROGRAM / KEGIATAN / SUB KEGIATAN	INDIKATOR PROGRAM / KEGIATAN / SUB KEGIATAN	TARGET AKHIR PERIODE RENSTRA OPD	REALISASI CAPAIAN RENJA OPD TAHUN 2022	PRAKIRAAN CAPAIAN TARGET RENJA OPD TAHUN 2023	CAPAIAN KINERJA DAN KERANGKA PENDANAAN						KELOMPOK SASARAN	PRAKIRAAN MAJU RENCANA TAHUN 2025		PERANGKAT DAERAH PENANGGUNG JAWAB
							TARGET 2024	PAGU INDIKATIF (Rp)	LOKASI	SUMBER DANA	PRIORITAS			TARGET	PAGU INDIKATIF (Rp)	
											NASIONAL	DAERAH				
1	2	3	4	5	6	7	8	9	10	11	12	13	14	15	16	17
			<i>Jumlah Orang yang Menerima Gaji dan Tunjangan ASN</i>				2714 Orang/bulan	294.362.735.075,00	- Kota Palu, Palu Barat, Lere	DANA TRANSFER UMUM-DANA ALOKASI UMUM	-	2. Meningkatkan kualitas pendidikan yang terjangkau dan berkualitas serta pemerataan sarana, prasarana dan tenaga pendidik disetiap kecamatan	-		289.147.729.908,00	DINAS PENDIDIKAN DAN KEBUDAYAAN
	1.01.01.2.02.0007	Koordinasi dan Penyusunan Laporan Keuangan Bulanan/ Triwulanan/ Semesteran SKPD														
			<i>Jumlah Laporan Keuangan Bulanan/ Triwulanan/ Semesteran SKPD dan Laporan Koordinasi Penyusunan Laporan Keuangan Bulanan/Triwulanan/Semesteran SKPD</i>				4 Laporan	114.985.000,00	- Kota Palu, Palu Barat, Lere	DANA TRANSFER UMUM-DANA ALOKASI UMUM	-	2. Meningkatkan kualitas pendidikan yang terjangkau dan berkualitas serta pemerataan sarana, prasarana dan tenaga pendidik disetiap kecamatan	-		114.985.000,00	DINAS PENDIDIKAN DAN KEBUDAYAAN
	1.01.01.2.03	Administrasi Barang Milik Daerah pada Perangkat Daerah	<i>Tersedianya Administrasi Barang Milik Daerah pada Perangkat Daerah</i>	-			100 %	28.945.000,00			-	2. Meningkatkan kualitas pendidikan yang terjangkau dan berkualitas serta pemerataan sarana, prasarana dan tenaga pendidik disetiap kecamatan	-	-	28.945.000,00	DINAS PENDIDIKAN DAN KEBUDAYAAN
	1.01.01.2.03.0006	Penatausahaan Barang Milik Daerah pada SKPD														

NO	KODE	URUSAN / BIDANG URUSAN / PROGRAM / KEGIATAN / SUB KEGIATAN	INDIKATOR PROGRAM / KEGIATAN / SUB KEGIATAN	TARGET AKHIR PERIODE RENSTRA OPD	REALISASI CAPAIAN RENJA OPD TAHUN 2022	PRAKIRAAN CAPAIAN TARGET RENJA OPD TAHUN 2023	CAPAIAN KINERJA DAN KERANGKA PENDANAAN						KELOMPOK SASARAN	PRAKIRAAN MAJU RENCANA TAHUN 2025		PERANGKAT DAERAH PENANGGUNG JAWAB
							TARGET 2024	PAGU INDIKATIF (Rp)	LOKASI	SUMBER DANA	PRIORITAS			TARGET	PAGU INDIKATIF (Rp)	
											NASIONAL	DAERAH				
1	2	3	4	5	6	7	8	9	10	11	12	13	14	15	16	17
			<i>Jumlah Laporan Penatausahaan Barang Milik Daerah pada SKPD</i>				1 Laporan	28.945.000,00	- Kota Palu, Palu Barat, Lere	DANA TRANSFER UMUM-DANA ALOKASI UMUM	-	2. Meningkatkan kualitas pendidikan yang terjangkau dan berkualitas serta pemerataan sarana, prasarana dan tenaga pendidik disetiap kecamatan	-		28.945.000,00	DINAS PENDIDIKAN DAN KEBUDAYAAN
	1.01.01.2.05	Administrasi Kepegawaian Perangkat Daerah	<i>Tersedianya Administrasi Kepegawaian Perangkat Daerah</i>	-			100 %	61.457.500,00			-	2. Meningkatkan kualitas pendidikan yang terjangkau dan berkualitas serta pemerataan sarana, prasarana dan tenaga pendidik disetiap kecamatan	-	-	61.457.500,00	DINAS PENDIDIKAN DAN KEBUDAYAAN
	1.01.01.2.05.0005	Monitoring, Evaluasi, dan Penilaian Kinerja Pegawai														
			<i>Jumlah Dokumen Monitoring, Evaluasi, dan Penilaian Kinerja Pegawai</i>				2 Dokumen	61.457.500,00	- Kota Palu, Palu Barat, Lere	DANA TRANSFER UMUM-DANA ALOKASI UMUM	-	2. Meningkatkan kualitas pendidikan yang terjangkau dan berkualitas serta pemerataan sarana, prasarana dan tenaga pendidik disetiap kecamatan	-		61.457.500,00	DINAS PENDIDIKAN DAN KEBUDAYAAN
	1.01.01.2.06	Administrasi Umum Perangkat Daerah	<i>Terselenggaranya pengadministrasian Umum Perangkat Daerah</i>	-			100 %	120.919.790,00			-	Pelayanan Dasar Mantap Berkualitas	-	-	120.919.790,00	DINAS PENDIDIKAN DAN KEBUDAYAAN
	1.01.01.2.06.0001	Penyediaan Komponen Instalasi Listrik/Penerangan Bangunan Kantor														
			<i>Jumlah Paket Komponen Instalasi Listrik/Penerangan Bangunan Kantor yang Disediakan</i>				36 Paket	2.423.250,00	- Semua Kota/Kab, Semua Kecamatan, Semua Kel/Desa - Kota Palu, Semua Kecamatan, Semua Kel/Desa	DANA TRANSFER UMUM-DANA ALOKASI UMUM	-	Pelayanan Dasar Mantap Berkualitas	-		2.423.250,00	DINAS PENDIDIKAN DAN KEBUDAYAAN

NO	KODE	URUSAN / BIDANG URUSAN / PROGRAM / KEGIATAN / SUB KEGIATAN	INDIKATOR PROGRAM / KEGIATAN / SUB KEGIATAN	TARGET AKHIR PERIODE RENSTRA OPD	REALISASI CAPAIAN RENJA OPD TAHUN 2022	PRAKIRAAN CAPAIAN TARGET RENJA OPD TAHUN 2023	CAPAIAN KINERJA DAN KERANGKA PENDANAAN						KELOMPOK SASARAN	PRAKIRAAN MAJU RENCANA TAHUN 2025		PERANGKAT DAERAH PENANGGUNG JAWAB
							TARGET 2024	PAGU INDIKATIF (Rp)	LOKASI	SUMBER DANA	PRIORITAS			TARGET	PAGU INDIKATIF (Rp)	
											NASIONAL	DAERAH				
1	2	3	4	5	6	7	8	9	10	11	12	13	14	15	16	17
	1.01.01.2.06.0002	Penyediaan Peralatan dan Perlengkapan Kantor														
			<i>Jumlah Paket Peralatan dan Perlengkapan Kantor yang Disediakan</i>				22 Paket	150.000,00	- Kota Palu, Palu Barat, Lere	DANA TRANSFER UMUM-DANA ALOKASI UMUM	-	2. Meningkatkan kualitas pendidikan yang terjangkau dan berkualitas serta pemerataan sarana, prasarana dan tenaga pendidik disetiap kecamatan	-		150.000,00	DINAS PENDIDIKAN DAN KEBUDAYAAN
	1.01.01.2.06.0004	Penyediaan Bahan Logistik Kantor														
			<i>Jumlah Paket Bahan Logistik Kantor yang Disediakan</i>				12 Paket	87.530.240,00	- Kota Palu, Palu Barat, Lere	DANA TRANSFER UMUM-DANA ALOKASI UMUM	-	2. Meningkatkan kualitas pendidikan yang terjangkau dan berkualitas serta pemerataan sarana, prasarana dan tenaga pendidik disetiap kecamatan	-		87.530.240,00	DINAS PENDIDIKAN DAN KEBUDAYAAN
	1.01.01.2.06.0005	Penyediaan Barang Cetak dan Penggandaan														
			<i>Jumlah Paket Barang Cetak dan Penggandaan yang Disediakan</i>				4 Paket	287.300,00	- Kota Palu, Palu Barat, Lere	DANA TRANSFER UMUM-DANA ALOKASI UMUM	-	2. Meningkatkan kualitas pendidikan yang terjangkau dan berkualitas serta pemerataan sarana, prasarana dan tenaga pendidik disetiap kecamatan	-		287.300,00	DINAS PENDIDIKAN DAN KEBUDAYAAN
	1.01.01.2.06.0006	Penyediaan Bahan Bacaan dan Peraturan Perundang-undangan														

NO	KODE	URUSAN / BIDANG URUSAN / PROGRAM / KEGIATAN / SUB KEGIATAN	INDIKATOR PROGRAM / KEGIATAN / SUB KEGIATAN	TARGET AKHIR PERIODE RENSTRA OPD	REALISASI CAPAIAN RENJA OPD TAHUN 2022	PRAKIRAAN CAPAIAN TARGET RENJA OPD TAHUN 2023	CAPAIAN KINERJA DAN KERANGKA PENDANAAN						KELOMPOK SASARAN	PRAKIRAAN MAJU RENCANA TAHUN 2025		PERANGKAT DAERAH PENANGGUNG JAWAB
							TARGET 2024	PAGU INDIKATIF (Rp)	LOKASI	SUMBER DANA	PRIORITAS			TARGET	PAGU INDIKATIF (Rp)	
											NASIONAL	DAERAH				
1	2	3	4	5	6	7	8	9	10	11	12	13	14	15	16	17
			<i>Jumlah Dokumen Bahan Bacaan dan Peraturan Perundang-Undangan yang Disediakan</i>				3 Dokumen	700.000,00	- Kota Palu, Palu Barat, Lere	DANA TRANSFER UMUM-DANA ALOKASI UMUM	-	2. Meningkatkan kualitas pendidikan yang terjangkau dan berkualitas serta pemerataan sarana, prasarana dan tenaga pendidik di setiap kecamatan	-		700.000,00	DINAS PENDIDIKAN DAN KEBUDAYAAN
	1.01.01.2.06.0008	Fasilitasi Kunjungan Tamu														
			<i>Jumlah Laporan Fasilitasi Kunjungan Tamu</i>				15 Laporan	1.250.000,00	- Kota Palu, Palu Barat, Lere	DANA TRANSFER UMUM-DANA ALOKASI UMUM	-	2. Meningkatkan kualitas pendidikan yang terjangkau dan berkualitas serta pemerataan sarana, prasarana dan tenaga pendidik di setiap kecamatan	-		1.250.000,00	DINAS PENDIDIKAN DAN KEBUDAYAAN
	1.01.01.2.06.0009	Penyelenggaraan Rapat Koordinasi dan Konsultasi SKPD														
			<i>Jumlah Laporan Penyelenggaraan Rapat Koordinasi dan Konsultasi SKPD</i>				25 Laporan	28.579.000,00	- Kota Palu, Palu Barat, Lere	DANA TRANSFER UMUM-DANA ALOKASI UMUM	-	2. Meningkatkan kualitas pendidikan yang terjangkau dan berkualitas serta pemerataan sarana, prasarana dan tenaga pendidik di setiap kecamatan	-		28.579.000,00	DINAS PENDIDIKAN DAN KEBUDAYAAN

NO	KODE	URUSAN / BIDANG URUSAN / PROGRAM / KEGIATAN / SUB KEGIATAN	INDIKATOR PROGRAM / KEGIATAN / SUB KEGIATAN	TARGET AKHIR PERIODE RENSTRA OPD	REALISASI CAPAIAN RENJA OPD TAHUN 2022	PRAKIRAAN CAPAIAN TARGET RENJA OPD TAHUN 2023	CAPAIAN KINERJA DAN KERANGKA PENDANAAN						KELOMPOK SASARAN	PRAKIRAAN MAJU RENCANA TAHUN 2025		PERANGKAT DAERAH PENANGGUNG JAWAB
							TARGET 2024	PAGU INDIKATIF (Rp)	LOKASI	SUMBER DANA	PRIORITAS			TARGET	PAGU INDIKATIF (Rp)	
											NASIONAL	DAERAH				
1	2	3	4	5	6	7	8	9	10	11	12	13	14	15	16	17
	1.01.01.2.07	Pengadaan Barang Milik Daerah Penunjang Urusan Pemerintah Daerah	<i>Tersedianya Pengadaan Barang Milik Daerah Penunjang Urusan Pemerintah Daerah</i>	-			100 %	180.000,00			-	2. Meningkatkan kualitas pendidikan yang terjangkau dan berkualitas serta pemerataan sarana, prasarana dan tenaga pendidik disetiap kecamatan	-	-	180.000,00	DINAS PENDIDIKAN DAN KEBUDAYAAN
	1.01.01.2.07.0005	Pengadaan Mebel														
			<i>Jumlah Paket Mebel yang Disediakan</i>				20 Unit	90.000,00	- Kota Palu, Palu Barat, Lere	DANA TRANSFER UMUM-DANA ALOKASI UMUM	-	2. Meningkatkan kualitas pendidikan yang terjangkau dan berkualitas serta pemerataan sarana, prasarana dan tenaga pendidik disetiap kecamatan	-		90.000,00	DINAS PENDIDIKAN DAN KEBUDAYAAN
	1.01.01.2.07.0011	Pengadaan Sarana dan Prasarana Pendukung Gedung Kantor atau Bangunan Lainnya														
			<i>Jumlah Unit Sarana dan Prasarana Pendukung Gedung Kantor atau Bangunan Lainnya yang Disediakan</i>				0 Unit	90.000,00	- Kota Palu, Palu Barat, Lere	DANA TRANSFER UMUM-DANA ALOKASI UMUM	-	2. Meningkatkan kualitas pendidikan yang terjangkau dan berkualitas serta pemerataan sarana, prasarana dan tenaga pendidik disetiap kecamatan	-		90.000,00	DINAS PENDIDIKAN DAN KEBUDAYAAN

NO	KODE	URUSAN / BIDANG URUSAN / PROGRAM / KEGIATAN / SUB KEGIATAN	INDIKATOR PROGRAM / KEGIATAN / SUB KEGIATAN	TARGET AKHIR PERIODE RENSTRA OPD	REALISASI CAPAIAN RENJA OPD TAHUN 2022	PRAKIRAAN CAPAIAN TARGET RENJA OPD TAHUN 2023	CAPAIAN KINERJA DAN KERANGKA PENDANAAN						KELOMPOK SASARAN	PRAKIRAAN MAJU RENCANA TAHUN 2025		PERANGKAT DAERAH PENANGGUNG JAWAB
							TARGET 2024	PAGU INDIKATIF (Rp)	LOKASI	SUMBER DANA	PRIORITAS			TARGET	PAGU INDIKATIF (Rp)	
											NASIONAL	DAERAH				
1	2	3	4	5	6	7	8	9	10	11	12	13	14	15	16	17
	1.01.01.2.08	Penyediaan Jasa Penunjang Urusan Pemerintahan Daerah	<i>Tersedianya Penyediaan Jasa Penunjang Urusan Pemerintahan Daerah</i>	-			100 %	1.412.511.200,00			-	2. Meningkatkan kualitas pendidikan yang terjangkau dan berkualitas serta pemerataan sarana, prasarana dan tenaga pendidik di setiap kecamatan	-	-	1.412.511.200,00	DINAS PENDIDIKAN DAN KEBUDAYAAN
	1.01.01.2.08.0002	Penyediaan Jasa Komunikasi, Sumber Daya Air dan Listrik														
			<i>Jumlah Laporan Penyediaan Jasa Komunikasi, Sumber Daya Air dan Listrik yang Disediakan</i>				12 Laporan	289.640.000,00	- Kota Palu, Palu Barat, Lere	DANA TRANSFER UMUM-DANA ALOKASI UMUM	-	2. Meningkatkan kualitas pendidikan yang terjangkau dan berkualitas serta pemerataan sarana, prasarana dan tenaga pendidik di setiap kecamatan	-		289.640.000,00	DINAS PENDIDIKAN DAN KEBUDAYAAN
	1.01.01.2.08.0004	Penyediaan Jasa Pelayanan Umum Kantor														
			<i>Jumlah Laporan Penyediaan Jasa Pelayanan Umum Kantor yang Disediakan</i>				12 Laporan	1.122.871.200,00	- Kota Palu, Palu Barat, Lere	DANA TRANSFER UMUM-DANA ALOKASI UMUM	-	2. Meningkatkan kualitas pendidikan yang terjangkau dan berkualitas serta pemerataan sarana, prasarana dan tenaga pendidik di setiap kecamatan	-		1.122.871.200,00	DINAS PENDIDIKAN DAN KEBUDAYAAN

NO	KODE	URUSAN / BIDANG URUSAN / PROGRAM / KEGIATAN / SUB KEGIATAN	INDIKATOR PROGRAM / KEGIATAN / SUB KEGIATAN	TARGET AKHIR PERIODE RENSTRA OPD	REALISASI CAPAIAN RENJA OPD TAHUN 2022	PRAKIRAAN CAPAIAN TARGET RENJA OPD TAHUN 2023	CAPAIAN KINERJA DAN KERANGKA PENDANAAN						KELOMPOK SASARAN	PRAKIRAAN MAJU RENCANA TAHUN 2025		PERANGKAT DAERAH PENANGGUNG JAWAB
							TARGET 2024	PAGU INDIKATIF (Rp)	LOKASI	SUMBER DANA	PRIORITAS			TARGET	PAGU INDIKATIF (Rp)	
											NASIONAL	DAERAH				
1	2	3	4	5	6	7	8	9	10	11	12	13	14	15	16	17
	1.01.01.2.09	Pemeliharaan Barang Milik Daerah Penunjang Urusan Pemerintahan Daerah	<i>Terpenuhinya Pemeliharaan Barang Milik Daerah Penunjang Urusan Pemerintahan Daerah</i>	-			100 %	591.630.000,00			-	2. Meningkatkan kualitas pendidikan yang terjangkau dan berkualitas serta pemerataan sarana, prasarana dan tenaga pendidik disetiap kecamatan	-	-	591.630.000,00	DINAS PENDIDIKAN DAN KEBUDAYAAN
	1.01.01.2.09.0001	Penyediaan Jasa Pemeliharaan, Biaya Pemeliharaan, dan Pajak Kendaraan Perorangan Dinas atau Kendaraan Dinas Jabatan														
			<i>Jumlah Kendaraan Perorangan Dinas atau Kendaraan Dinas Jabatan yang Dipelihara dan dibayarkan Pajaknya</i>				23 Unit	564.840.000,00	- Kota Palu, Palu Barat, Lere	DANA TRANSFER UMUM-DANA ALOKASI UMUM	-	2. Meningkatkan kualitas pendidikan yang terjangkau dan berkualitas serta pemerataan sarana, prasarana dan tenaga pendidik disetiap kecamatan	-		564.840.000,00	DINAS PENDIDIKAN DAN KEBUDAYAAN
	1.01.01.2.09.0006	Pemeliharaan Peralatan dan Mesin Lainnya														
			<i>Jumlah Peralatan dan Mesin Lainnya yang Dipelihara</i>				74 Unit	26.700.000,00	- Kota Palu, Palu Barat, Lere	DANA TRANSFER UMUM-DANA ALOKASI UMUM	-	2. Meningkatkan kualitas pendidikan yang terjangkau dan berkualitas serta pemerataan sarana, prasarana dan tenaga pendidik disetiap kecamatan	-		26.700.000,00	DINAS PENDIDIKAN DAN KEBUDAYAAN
	1.01.01.2.09.0009	Pemeliharaan/Rehabilitasi Gedung Kantor dan Bangunan Lainnya														

NO	KODE	URUSAN / BIDANG URUSAN / PROGRAM / KEGIATAN / SUB KEGIATAN	INDIKATOR PROGRAM / KEGIATAN / SUB KEGIATAN	TARGET AKHIR PERIODE RENSTRA OPD	REALISASI CAPAIAN RENJA OPD TAHUN 2022	PRAKIRAAN CAPAIAN TARGET RENJA OPD TAHUN 2023	CAPAIAN KINERJA DAN KERANGKA PENDANAAN						KELOMPOK SASARAN	PRAKIRAAN MAJU RENCANA TAHUN 2025		PERANGKAT DAERAH PENANGGUNG JAWAB
							TARGET 2024	PAGU INDIKATIF (Rp)	LOKASI	SUMBER DANA	PRIORITAS			TARGET	PAGU INDIKATIF (Rp)	
											NASIONAL	DAERAH				
1	2	3	4	5	6	7	8	9	10	11	12	13	14	15	16	17
			<i>Jumlah Gedung Kantor dan Bangunan Lainnya yang Dipelihara/Direhabilitasi</i>				1 Unit	90.000,00	- Kota Palu, Palu Barat, Lere	DANA TRANSFER UMUM-DANA ALOKASI UMUM	-	2. Meningkatkan kualitas pendidikan yang terjangkau dan berkualitas serta pemerataan sarana, prasarana dan tenaga pendidik disetiap kecamatan	-		90.000,00	DINAS PENDIDIKAN DAN KEBUDAYAAN
2.	1.01.02	PROGRAM PENGELOLAAN PENDIDIKAN	<i>Pencapaian Standar Pelayanan Minimal Pendidikan</i>	-			100 %	66.814.443.324,00						-	66.814.386.324,00	
	1.01.02.2.01	Pengelolaan Pendidikan Sekolah Dasar	<i>Terlaksananya Pengelolaan Pendidikan Sekolah Dasar</i>	-			100 %	34.757.657.274,00			-	2. Meningkatkan kualitas pendidikan yang terjangkau dan berkualitas serta pemerataan sarana, prasarana dan tenaga pendidik disetiap kecamatan	-	-	34.757.600.274,00	DINAS PENDIDIKAN DAN KEBUDAYAAN
	1.01.02.2.01.0001	Pembangunan Unit Sekolah Baru (USB)														
			<i>Jumlah Sekolah Baru yang Telah Dibangun</i>				1 Unit	60.000,00	- Kota Palu, Palu Barat, Lere	PENDAPATAN TRANSFER PEMERINTAH PUSAT	-	2. Meningkatkan kualitas pendidikan yang terjangkau dan berkualitas serta pemerataan sarana, prasarana dan tenaga pendidik disetiap kecamatan	-		60.000,00	DINAS PENDIDIKAN DAN KEBUDAYAAN
	1.01.02.2.01.0003	Pembangunan Ruang Guru/Kepala Sekolah/TU														

NO	KODE	URUSAN / BIDANG URUSAN / PROGRAM / KEGIATAN / SUB KEGIATAN	INDIKATOR PROGRAM / KEGIATAN / SUB KEGIATAN	TARGET AKHIR PERIODE RENSTRA OPD	REALISASI CAPAIAN RENJA OPD TAHUN 2022	PRAKIRAAN CAPAIAN TARGET RENJA OPD TAHUN 2023	CAPAIAN KINERJA DAN KERANGKA PENDANAAN						KELOMPOK SASARAN	PRAKIRAAN MAJU RENCANA TAHUN 2025		PERANGKAT DAERAH PENANGGUNG JAWAB
							TARGET 2024	PAGU INDIKATIF (Rp)	LOKASI	SUMBER DANA	PRIORITAS			TARGET	PAGU INDIKATIF (Rp)	
											NASIONAL	DAERAH				
1	2	3	4	5	6	7	8	9	10	11	12	13	14	15	16	17
			<i>Jumlah Ruang Guru/Kepala Sekolah/TU yang Telah Dibangun</i>				7 Ruang	60.000,00	- Kota Palu, Palu Barat, Lere	DANA TRANSFER UMUM-DANA ALOKASI UMUM	-	2. Meningkatkan kualitas pendidikan yang terjangkau dan berkualitas serta pemerataan sarana, prasarana dan tenaga pendidik disetiap kecamatan	-		60.000,00	DINAS PENDIDIKAN DAN KEBUDAYAAN
	1.01.02.2.01.0005	Pembangunan Perpustakaan Sekolah														
			<i>Jumlah Perpustakaan Sekolah yang Telah Dibangun</i>				4 Ruang	90.000,00	- Kota Palu, Palu Barat, Lere	DANA TRANSFER UMUM-DANA ALOKASI UMUM	-	2. Meningkatkan kualitas pendidikan yang terjangkau dan berkualitas serta pemerataan sarana, prasarana dan tenaga pendidik disetiap kecamatan	-		90.000,00	DINAS PENDIDIKAN DAN KEBUDAYAAN
	1.01.02.2.01.0006	Pembangunan Sarana, Prasarana dan Utilitas Sekolah														
			<i>Jumlah Sarana, Prasarana dan Utilitas Sekolah yang Telah Dibangun</i>				5 Unit	3.924.782.000,00	- Kota Palu, Palu Barat, Lere	DANA TRANSFER UMUM-DANA ALOKASI UMUM	-	2. Meningkatkan kualitas pendidikan yang terjangkau dan berkualitas serta pemerataan sarana, prasarana dan tenaga pendidik disetiap kecamatan	-		3.924.782.000,00	DINAS PENDIDIKAN DAN KEBUDAYAAN
	1.01.02.2.01.0011	Rehabilitasi Sedang/Berat Perpustakaan Sekolah														

NO	KODE	URUSAN / BIDANG URUSAN / PROGRAM / KEGIATAN / SUB KEGIATAN	INDIKATOR PROGRAM / KEGIATAN / SUB KEGIATAN	TARGET AKHIR PERIODE RENSTRA OPD	REALISASI CAPAIAN RENJA OPD TAHUN 2022	PRAKIRAAN CAPAIAN TARGET RENJA OPD TAHUN 2023	CAPAIAN KINERJA DAN KERANGKA PENDANAAN						KELOMPOK SASARAN	PRAKIRAAN MAJU RENCANA TAHUN 2025		PERANGKAT DAERAH PENANGGUNG JAWAB
							TARGET 2024	PAGU INDIKATIF (Rp)	LOKASI	SUMBER DANA	PRIORITAS			TARGET	PAGU INDIKATIF (Rp)	
											NASIONAL	DAERAH				
1	2	3	4	5	6	7	8	9	10	11	12	13	14	15	16	17
			<i>Jumlah Perpustakaan Sekolah yang Telah Direhabilitasi Sedang/Berat</i>				4 Ruang	70.000,00	- Kota Palu, Palu Barat, Lere	DANA TRANSFER UMUM-DANA ALOKASI UMUM	-	2. Meningkatkan kualitas pendidikan yang terjangkau dan berkualitas serta pemerataan sarana, prasarana dan tenaga pendidik disetiap kecamatan	-		70.000,00	DINAS PENDIDIKAN DAN KEBUDAYAAN
	1.01.02.2.01.0014	Pengadaan Mebel Sekolah														
			<i>Jumlah Mebel sekolah yang Tersedia</i>				32 Paket	90.000,00	- Kota Palu, Palu Barat, Lere	DANA TRANSFER UMUM-DANA ALOKASI UMUM	-	-	-		90.000,00	DINAS PENDIDIKAN DAN KEBUDAYAAN
	1.01.02.2.01.0016	Pengadaan Perlengkapan Sekolah														
			<i>Jumlah Perlengkapan Sekolah yang Tersedia</i>				1935 Paket	700.000,00	- Kota Palu, Palu Barat, Lere	DANA TRANSFER KHUSUS-DANA ALOKASI KHUSUS FISIK	-	2. Meningkatkan kualitas pendidikan yang terjangkau dan berkualitas serta pemerataan sarana, prasarana dan tenaga pendidik disetiap kecamatan	-		700.000,00	DINAS PENDIDIKAN DAN KEBUDAYAAN
	1.01.02.2.01.0021	Penyediaan Biaya Personil Peserta Didik Sekolah Dasar														
			<i>Jumlah Peserta Didik Sekolah Menengah Atas yang Menerima Biaya Personil Peserta Didik</i>				34131 Peserta Didik	30.718.350.149,00	- Kota Palu, Palu Barat, Lere	PENDAPATAN TRANSFER PEMERINTAH PUSAT	-	2. Meningkatkan kualitas pendidikan yang terjangkau dan berkualitas serta pemerataan sarana, prasarana dan tenaga pendidik disetiap kecamatan	-		30.718.350.149,00	DINAS PENDIDIKAN DAN KEBUDAYAAN
	1.01.02.2.01.0025	Pembinaan Minat, Bakat dan Kreativitas Siswa														

NO	KODE	URUSAN / BIDANG URUSAN / PROGRAM / KEGIATAN / SUB KEGIATAN	INDIKATOR PROGRAM / KEGIATAN / SUB KEGIATAN	TARGET AKHIR PERIODE RENSTRA OPD	REALISASI CAPAIAN RENJA OPD TAHUN 2022	PRAKIRAAN CAPAIAN TARGET RENJA OPD TAHUN 2023	CAPAIAN KINERJA DAN KERANGKA PENDANAAN						KELOMPOK SASARAN	PRAKIRAAN MAJU RENCANA TAHUN 2025		PERANGKAT DAERAH PENANGGUNG JAWAB
							TARGET 2024	PAGU INDIKATIF (Rp)	LOKASI	SUMBER DANA	PRIORITAS			TARGET	PAGU INDIKATIF (Rp)	
											NASIONAL	DAERAH				
1	2	3	4	5	6	7	8	9	10	11	12	13	14	15	16	17
			<i>Jumlah Siswa yang Mengikuti Ajang Kompetisi/Lomba Akademik dan Non Akademik</i>				40 Peserta Didik	705.000,00	- Kota Palu, Palu Barat, Lere	DANA TRANSFER UMUM-DANA ALOKASI UMUM	-	2. Meningkatkan kualitas pendidikan yang terjangkau dan berkualitas serta pemerataan sarana, prasarana dan tenaga pendidik disetiap kecamatan	-		705.000,00	DINAS PENDIDIKAN DAN KEBUDAYAAN
	1.01.02.2.01.0028	Pembinaan Kelembagaan dan Manajemen Sekolah														
			<i>Jumlah Sekolah Menengah Dasar yang Dilaksanakan Pembinaan Kelembagaan dan manajemen sekolah</i>				50 Satuan Pendidikan	250.000,00	- Kota Palu, Palu Barat, Lere	DANA TRANSFER UMUM-DANA ALOKASI UMUM	-	2. Meningkatkan kualitas pendidikan yang terjangkau dan berkualitas serta pemerataan sarana, prasarana dan tenaga pendidik disetiap kecamatan	-		250.000,00	DINAS PENDIDIKAN DAN KEBUDAYAAN
	1.01.02.2.01.0046	Pengadaan Perlengkapan Peserta Didik														
			<i>Jumlah Perlengkapan Peserta Didik yang Tersedia</i>				10 Paket	35.000,00	- Kota Palu, Palu Barat, Lere	DANA TRANSFER UMUM-DANA ALOKASI UMUM	-	2. Meningkatkan kualitas pendidikan yang terjangkau dan berkualitas serta pemerataan sarana, prasarana dan tenaga pendidik disetiap kecamatan	-		35.000,00	DINAS PENDIDIKAN DAN KEBUDAYAAN
	1.01.02.2.01.0047	Pembangunan Ruang Kelas Baru														

NO	KODE	URUSAN / BIDANG URUSAN / PROGRAM / KEGIATAN / SUB KEGIATAN	INDIKATOR PROGRAM / KEGIATAN / SUB KEGIATAN	TARGET AKHIR PERIODE RENSTRA OPD	REALISASI CAPAIAN RENJA OPD TAHUN 2022	PRAKIRAAN CAPAIAN TARGET RENJA OPD TAHUN 2023	CAPAIAN KINERJA DAN KERANGKA PENDANAAN						KELOMPOK SASARAN	PRAKIRAAN MAJU RENCANA TAHUN 2025		PERANGKAT DAERAH PENANGGUNG JAWAB
							TARGET 2024	PAGU INDIKATIF (Rp)	LOKASI	SUMBER DANA	PRIORITAS			TARGET	PAGU INDIKATIF (Rp)	
											NASIONAL	DAERAH				
1	2	3	4	5	6	7	8	9	10	11	12	13	14	15	16	17
			<i>Jumlah Ruang Kelas Baru yang Bertambah</i>				2 Ruang	60.000,00	- Kota Palu, Palu Barat, Lere	PENDAPATAN HIBAH DARI PEMERINTAH DAERAH LAINNYA	-	2. Meningkatkan kualitas pendidikan yang terjangkau dan berkualitas serta pemerataan sarana, prasarana dan tenaga pendidik disetiap kecamatan	-		3.000,00	DINAS PENDIDIKAN DAN KEBUDAYAAN
	1.01.02.2.01.0050	Penyelenggaraan Proses Belajar Bagi Peserta Didik														
			<i>Jumlah Satuan Pendidikan yang Menyelenggarakan Proses Belajar</i>				172 Satuan Pendidikan	111.355.125,00	- Kota Palu, Palu Barat, Lere	DANA TRANSFER UMUM-DANA ALOKASI UMUM	-	2. Meningkatkan kualitas pendidikan yang terjangkau dan berkualitas serta pemerataan sarana, prasarana dan tenaga pendidik disetiap kecamatan	-		111.355.125,00	DINAS PENDIDIKAN DAN KEBUDAYAAN
	1.01.02.2.01.0051	Rehabilitasi Sedang/Berat Ruang Kelas Sekolah														
			<i>Jumlah Ruang Kelas Sekolah yang Telah Direhabilitasi Sedang/Berat</i>				4 Ruang	1.050.000,00	- Kota Palu, Palu Barat, Lere	DANA TRANSFER UMUM-DANA ALOKASI UMUM	-	2. Meningkatkan kualitas pendidikan yang terjangkau dan berkualitas serta pemerataan sarana, prasarana dan tenaga pendidik disetiap kecamatan	-		1.050.000,00	DINAS PENDIDIKAN DAN KEBUDAYAAN

NO	KODE	URUSAN / BIDANG URUSAN / PROGRAM / KEGIATAN / SUB KEGIATAN	INDIKATOR PROGRAM / KEGIATAN / SUB KEGIATAN	TARGET AKHIR PERIODE RENSTRA OPD	REALISASI CAPAIAN RENJA OPD TAHUN 2022	PRAKIRAAN CAPAIAN TARGET RENJA OPD TAHUN 2023	CAPAIAN KINERJA DAN KERANGKA PENDANAAN						KELOMPOK SASARAN	PRAKIRAAN MAJU RENCANA TAHUN 2025		PERANGKAT DAERAH PENANGGUNG JAWAB
							TARGET 2024	PAGU INDIKATIF (Rp)	LOKASI	SUMBER DANA	PRIORITAS			TARGET	PAGU INDIKATIF (Rp)	
											NASIONAL	DAERAH				
1	2	3	4	5	6	7	8	9	10	11	12	13	14	15	16	17
	1.01.02.2.02	Pengelolaan Pendidikan Sekolah Menengah Pertama	<i>Terlaksananya Pengelolaan Pendidikan Sekolah Menengah Pertama</i>	-			100 %	23.848.795.900,00			-	2. Meningkatkan kualitas pendidikan yang terjangkau dan berkualitas serta pemerataan sarana, prasarana dan tenaga pendidik disetiap kecamatan	-	-	23.848.795.900,00	DINAS PENDIDIKAN DAN KEBUDAYAAN
	1.01.02.2.02.0001	Pembangunan Unit Sekolah Baru (USB)														
			<i>Jumlah Sekolah Baru yang Telah Dibangun</i>				1 Unit	90.000,00	- Kota Palu, Palu Barat, Lere	DANA TRANSFER UMUM-DANA ALOKASI UMUM	-	2. Meningkatkan kualitas pendidikan yang terjangkau dan berkualitas serta pemerataan sarana, prasarana dan tenaga pendidik disetiap kecamatan	-		90.000,00	DINAS PENDIDIKAN DAN KEBUDAYAAN
	1.01.02.2.02.0003	Pembangunan Ruang Guru/Kepala Sekolah/TU														
			<i>Jumlah Ruang Guru/Kepala Sekolah/TU yang Telah Dibangun</i>				1 Ruang	162.400,00	- Kota Palu, Palu Barat, Lere	DANA TRANSFER KHUSUS-DANA ALOKASI KHUSUS FISIK	-	2. Meningkatkan kualitas pendidikan yang terjangkau dan berkualitas serta pemerataan sarana, prasarana dan tenaga pendidik disetiap kecamatan	-		162.400,00	DINAS PENDIDIKAN DAN KEBUDAYAAN
	1.01.02.2.02.0004	Pembangunan Ruang Unit Kesehatan Sekolah														

NO	KODE	URUSAN / BIDANG URUSAN / PROGRAM / KEGIATAN / SUB KEGIATAN	INDIKATOR PROGRAM / KEGIATAN / SUB KEGIATAN	TARGET AKHIR PERIODE RENSTRA OPD	REALISASI CAPAIAN RENJA OPD TAHUN 2022	PRAKIRAAN CAPAIAN TARGET RENJA OPD TAHUN 2023	CAPAIAN KINERJA DAN KERANGKA PENDANAAN						KELOMPOK SASARAN	PRAKIRAAN MAJU RENCANA TAHUN 2025		PERANGKAT DAERAH PENANGGUNG JAWAB
							TARGET 2024	PAGU INDIKATIF (Rp)	LOKASI	SUMBER DANA	PRIORITAS			TARGET	PAGU INDIKATIF (Rp)	
											NASIONAL	DAERAH				
1	2	3	4	5	6	7	8	9	10	11	12	13	14	15	16	17
			<i>Jumlah Ruang Unit Kesehatan Sekolah yang Telah Dibangun</i>				10 Ruang	90.000,00	- Kota Palu, Palu Barat, Lere	DANA TRANSFER KHUSUS-DANA ALOKASI KHUSUS FISIK	-	2. Meningkatkan kualitas pendidikan yang terjangkau dan berkualitas serta pemerataan sarana, prasarana dan tenaga pendidik disetiap kecamatan	-		90.000,00	DINAS PENDIDIKAN DAN KEBUDAYAAN
	1.01.02.2.02.0005	Pembangunan Perpustakaan Sekolah														
			<i>Jumlah Perpustakaan Sekolah yang Telah Dibangun</i>				525 Ruang	4.564.855.000,00	- Kota Palu, Palu Barat, Lere	DANA TRANSFER UMUM-DANA ALOKASI UMUM	-	2. Meningkatkan kualitas pendidikan yang terjangkau dan berkualitas serta pemerataan sarana, prasarana dan tenaga pendidik disetiap kecamatan	-		4.564.855.000,00	DINAS PENDIDIKAN DAN KEBUDAYAAN
	1.01.02.2.02.0006	Pembangunan Laboratorium														
			<i>Jumlah Ruang Laboratorium yang Telah Dibangun</i>				1 Ruang	390.000,00	- Kota Palu, Palu Barat, Lere	DANA TRANSFER KHUSUS-DANA ALOKASI KHUSUS FISIK	-	2. Meningkatkan kualitas pendidikan yang terjangkau dan berkualitas serta pemerataan sarana, prasarana dan tenaga pendidik disetiap kecamatan	-		390.000,00	DINAS PENDIDIKAN DAN KEBUDAYAAN
	1.01.02.2.02.0012	Pembangunan Sarana, Prasarana dan Utilitas Sekolah														

NO	KODE	URUSAN / BIDANG URUSAN / PROGRAM / KEGIATAN / SUB KEGIATAN	INDIKATOR PROGRAM / KEGIATAN / SUB KEGIATAN	TARGET AKHIR PERIODE RENSTRA OPD	REALISASI CAPAIAN RENJA OPD TAHUN 2022	PRAKIRAAN CAPAIAN TARGET RENJA OPD TAHUN 2023	CAPAIAN KINERJA DAN KERANGKA PENDANAAN						KELOMPOK SASARAN	PRAKIRAAN MAJU RENCANA TAHUN 2025		PERANGKAT DAERAH PENANGGUNG JAWAB
							TARGET 2024	PAGU INDIKATIF (Rp)	LOKASI	SUMBER DANA	PRIORITAS			TARGET	PAGU INDIKATIF (Rp)	
											NASIONAL	DAERAH				
1	2	3	4	5	6	7	8	9	10	11	12	13	14	15	16	17
			<i>Jumlah Sarana, Prasarana dan Utilitas Sekolah yang Telah Dibangun</i>				1 Unit	200.000.000,00	- Kota Palu, Palu Barat, Lere	DANA TRANSFER KHUSUS-DANA ALOKASI KHUSUS FISIK	-	2. Meningkatkan kualitas pendidikan yang terjangkau dan berkualitas serta pemerataan sarana, prasarana dan tenaga pendidik disetiap kecamatan	-		200.000.000,00	DINAS PENDIDIKAN DAN KEBUDAYAAN
	1.01.02.2.02.0014	Rehabilitasi Sedang/Berat Ruang Kelas Sekolah														
			<i>Jumlah Ruang kelas sekolah yang Telah Direhabilitasi Sedang/Berat</i>				2 Ruang	90.000,00	- Kota Palu, Palu Barat, Lere	DANA TRANSFER KHUSUS-DANA ALOKASI KHUSUS FISIK	-	2. Meningkatkan kualitas pendidikan yang terjangkau dan berkualitas serta pemerataan sarana, prasarana dan tenaga pendidik disetiap kecamatan	-		90.000,00	DINAS PENDIDIKAN DAN KEBUDAYAAN
	1.01.02.2.02.0017	Rehabilitasi Sedang/Berat Perpustakaan Sekolah														
			<i>Jumlah Perpustakaan Sekolah yang Telah Direhabilitasi Sedang/Berat</i>				1 Ruang	520.000,00	- Kota Palu, Palu Barat, Lere	DANA TRANSFER KHUSUS-DANA ALOKASI KHUSUS FISIK	-	2. Meningkatkan kualitas pendidikan yang terjangkau dan berkualitas serta pemerataan sarana, prasarana dan tenaga pendidik disetiap kecamatan	-		520.000,00	DINAS PENDIDIKAN DAN KEBUDAYAAN
	1.01.02.2.02.0018	Rehabilitasi Sedang/Berat Laboratorium														

NO	KODE	URUSAN / BIDANG URUSAN / PROGRAM / KEGIATAN / SUB KEGIATAN	INDIKATOR PROGRAM / KEGIATAN / SUB KEGIATAN	TARGET AKHIR PERIODE RENSTRA OPD	REALISASI CAPAIAN RENJA OPD TAHUN 2022	PRAKIRAAN CAPAIAN TARGET RENJA OPD TAHUN 2023	CAPAIAN KINERJA DAN KERANGKA PENDANAAN						KELOMPOK SASARAN	PRAKIRAAN MAJU RENCANA TAHUN 2025		PERANGKAT DAERAH PENANGGUNG JAWAB
							TARGET 2024	PAGU INDIKATIF (Rp)	LOKASI	SUMBER DANA	PRIORITAS			TARGET	PAGU INDIKATIF (Rp)	
											NASIONAL	DAERAH				
1	2	3	4	5	6	7	8	9	10	11	12	13	14	15	16	17
			<i>Jumlah Laboratorium yang Telah Direhabilitasi Sedang/Berat</i>				1 Ruang	1.430.000,00	- Kota Palu, Palu Barat, Lere	DANA TRANSFER KHUSUS-DANA ALOKASI KHUSUS FISIK	-	2. Meningkatkan kualitas pendidikan yang terjangkau dan berkualitas serta pemerataan sarana, prasarana dan tenaga pendidik di setiap kecamatan	-		1.430.000,00	DINAS PENDIDIKAN DAN KEBUDAYAAN
	1.01.02.2.02.0021	Rehabilitasi Sedang/Berat Rumah Dinas Kepala Sekolah/Guru/Penjaga Sekolah														
			<i>Jumlah Rumah Dinas Kepala Sekolah/Guru/Penjaga Sekolah yang Telah Direhabilitasi Sedang/Berat</i>				1 Unit	130.000,00	- Kota Palu, Palu Barat, Lere	DANA TRANSFER KHUSUS-DANA ALOKASI KHUSUS FISIK	-	2. Meningkatkan kualitas pendidikan yang terjangkau dan berkualitas serta pemerataan sarana, prasarana dan tenaga pendidik di setiap kecamatan	-		130.000,00	DINAS PENDIDIKAN DAN KEBUDAYAAN
	1.01.02.2.02.0024	Rehabilitasi Sedang/Berat Sarana, Prasarana dan Utilitas Sekolah														
			<i>Jumlah Sarana, Prasarana dan Utilitas Sekolah yang Telah Direhabilitasi Sedang/Berat</i>				1 Unit	650.000,00	- Kota Palu, Palu Barat, Lere	DANA TRANSFER KHUSUS-DANA ALOKASI KHUSUS FISIK	-	2. Meningkatkan kualitas pendidikan yang terjangkau dan berkualitas serta pemerataan sarana, prasarana dan tenaga pendidik di setiap kecamatan	-		650.000,00	DINAS PENDIDIKAN DAN KEBUDAYAAN
	1.01.02.2.02.0025	Pengadaan Mebel Sekolah														

NO	KODE	URUSAN / BIDANG URUSAN / PROGRAM / KEGIATAN / SUB KEGIATAN	INDIKATOR PROGRAM / KEGIATAN / SUB KEGIATAN	TARGET AKHIR PERIODE RENSTRA OPD	REALISASI CAPAIAN RENJA OPD TAHUN 2022	PRAKIRAAN CAPAIAN TARGET RENJA OPD TAHUN 2023	CAPAIAN KINERJA DAN KERANGKA PENDANAAN						KELOMPOK SASARAN	PRAKIRAAN MAJU RENCANA TAHUN 2025		PERANGKAT DAERAH PENANGGUNG JAWAB
							TARGET 2024	PAGU INDIKATIF (Rp)	LOKASI	SUMBER DANA	PRIORITAS			TARGET	PAGU INDIKATIF (Rp)	
											NASIONAL	DAERAH				
1	2	3	4	5	6	7	8	9	10	11	12	13	14	15	16	17
			<i>Jumlah Mebel Sekolah yang Tersedia</i>				128 Paket	130.000,00	- Kota Palu, Palu Barat, Lere	DANA TRANSFER UMUM-DANA ALOKASI UMUM	-	2. Meningkatkan kualitas pendidikan yang terjangkau dan berkualitas serta pemerataan sarana, prasarana dan tenaga pendidik disetiap kecamatan	-		130.000,00	DINAS PENDIDIKAN DAN KEBUDAYAAN
	1.01.02.2.02.0032	Penyediaan Biaya Personil Peserta Didik Sekolah Menengah Pertama														
			<i>Jumlah Peserta didik Sekolah Menengah Pertama yang Menerima Biaya Personil Peserta Didik</i>				16008 Peserta Didik	19.000.650.000,00	- Kota Palu, Palu Barat, Lere	DANA TRANSFER KHUSUS-DANA ALOKASI KHUSUS NON FISIK	-	2. Meningkatkan kualitas pendidikan yang terjangkau dan berkualitas serta pemerataan sarana, prasarana dan tenaga pendidik disetiap kecamatan	-		19.000.650.000,00	DINAS PENDIDIKAN DAN KEBUDAYAAN
	1.01.02.2.02.0035	Pengadaan Alat Praktik dan Peraga Siswa														
			<i>Jumlah Alat Praktik dan Peraga Siswa yang Tersedia</i>				5 Paket	140.000,00	- Kota Palu, Palu Barat, Lere	DANA TRANSFER UMUM-DANA ALOKASI UMUM	-	2. Meningkatkan kualitas pendidikan yang terjangkau dan berkualitas serta pemerataan sarana, prasarana dan tenaga pendidik disetiap kecamatan	-		140.000,00	DINAS PENDIDIKAN DAN KEBUDAYAAN
	1.01.02.2.02.0038	Pembinaan Minat, Bakat dan Kreativitas Siswa														

NO	KODE	URUSAN / BIDANG URUSAN / PROGRAM / KEGIATAN / SUB KEGIATAN	INDIKATOR PROGRAM / KEGIATAN / SUB KEGIATAN	TARGET AKHIR PERIODE RENSTRA OPD	REALISASI CAPAIAN RENJA OPD TAHUN 2022	PRAKIRAAN CAPAIAN TARGET RENJA OPD TAHUN 2023	CAPAIAN KINERJA DAN KERANGKA PENDANAAN						KELOMPOK SASARAN	PRAKIRAAN MAJU RENCANA TAHUN 2025		PERANGKAT DAERAH PENANGGUNG JAWAB
							TARGET 2024	PAGU INDIKATIF (Rp)	LOKASI	SUMBER DANA	PRIORITAS			TARGET	PAGU INDIKATIF (Rp)	
											NASIONAL	DAERAH				
1	2	3	4	5	6	7	8	9	10	11	12	13	14	15	16	17
			<i>Jumlah Siswa yang Mengikuti Ajang Kompetisi/Lomba Akademik dan Non Akademik</i>				10 Peserta Didik	500.000,00	- Kota Palu, Palu Barat, Lere	DANA TRANSFER UMUM-DANA ALOKASI UMUM	-	2. Meningkatkan kualitas pendidikan yang terjangkau dan berkualitas serta pemerataan sarana, prasarana dan tenaga pendidik disetiap kecamatan	-		500.000,00	DINAS PENDIDIKAN DAN KEBUDAYAAN
	1.01.02.2.02.0041	Pembinaan Kelembagaan dan Manajemen Sekolah														
			<i>Jumlah Sekolah Menengah Pertama yang Dilaksanakan Pembinaan</i>				48 Satuan Pendidikan	650.000,00	- Kota Palu, Palu Barat, Lere	DANA TRANSFER UMUM-DANA ALOKASI UMUM	-	2. Meningkatkan kualitas pendidikan yang terjangkau dan berkualitas serta pemerataan sarana, prasarana dan tenaga pendidik disetiap kecamatan	-		650.000,00	DINAS PENDIDIKAN DAN KEBUDAYAAN
	1.01.02.2.02.0058	Penyelenggaraan Proses Belajar bagi Peserta Didik														
			<i>Jumlah Peserta Didik yang Mengikuti Proses Belajar</i>				96 Satuan Pendidikan	77.668.500,00	- Kota Palu, Palu Barat, Lere	DANA TRANSFER UMUM-DANA ALOKASI UMUM	-	2. Meningkatkan kualitas pendidikan yang terjangkau dan berkualitas serta pemerataan sarana, prasarana dan tenaga pendidik disetiap kecamatan	-		77.668.500,00	DINAS PENDIDIKAN DAN KEBUDAYAAN
	1.01.02.2.02.0059	Pembangunan Ruang Kelas Baru														

NO	KODE	URUSAN / BIDANG URUSAN / PROGRAM / KEGIATAN / SUB KEGIATAN	INDIKATOR PROGRAM / KEGIATAN / SUB KEGIATAN	TARGET AKHIR PERIODE RENSTRA OPD	REALISASI CAPAIAN RENJA OPD TAHUN 2022	PRAKIRAAN CAPAIAN TARGET RENJA OPD TAHUN 2023	CAPAIAN KINERJA DAN KERANGKA PENDANAAN						KELOMPOK SASARAN	PRAKIRAAN MAJU RENCANA TAHUN 2025		PERANGKAT DAERAH PENANGGUNG JAWAB
							TARGET 2024	PAGU INDIKATIF (Rp)	LOKASI	SUMBER DANA	PRIORITAS			TARGET	PAGU INDIKATIF (Rp)	
											NASIONAL	DAERAH				
1	2	3	4	5	6	7	8	9	10	11	12	13	14	15	16	17
			<i>Jumlah Ruang Kelas Baru yang Bertambah</i>				1 Ruang	650.000,00	- Kota Palu, Palu Barat, Lere	DANA TRANSFER UMUM-DANA ALOKASI UMUM	-	2. Meningkatkan kualitas pendidikan yang terjangkau dan berkualitas serta pemerataan sarana, prasarana dan tenaga pendidik disetiap kecamatan	-		650.000,00	DINAS PENDIDIKAN DAN KEBUDAYAAN
	1.01.02.2.03	Pengelolaan Pendidikan Anak Usia Dini (PAUD)	<i>Terlaksananya Pengelolaan Pendidikan Anak Usia Dini (PAUD)</i>	-			100 %	5.878.972.525,00			-	-	-	-	5.878.972.525,00	DINAS PENDIDIKAN DAN KEBUDAYAAN
	1.01.02.2.03.0002	Pembangunan Sarana, Prasarana dan Utilitas PAUD														
			<i>Jumlah Sarana, Prasarana dan Utilitas PAUD yang Telah Dibangun</i>				3 Unit	1.200.866.000,00	- Kota Palu, Palu Barat, Lere	PENDAPATAN TRANSFER PEMERINTAH PUSAT	-	-	-		1.200.866.000,00	DINAS PENDIDIKAN DAN KEBUDAYAAN
	1.01.02.2.03.0012	Pengadaan Alat Praktik dan Peraga Siswa PAUD														
			<i>Jumlah Alat Praktik dan Peraga PAUD yang Tersedia</i>				1 Paket	100.000,00	- Kota Palu, Palu Barat, Lere	DANA TRANSFER UMUM-DANA ALOKASI UMUM	-	2. Meningkatkan kualitas pendidikan yang terjangkau dan berkualitas serta pemerataan sarana, prasarana dan tenaga pendidik disetiap kecamatan	-		100.000,00	DINAS PENDIDIKAN DAN KEBUDAYAAN
	1.01.02.2.03.0013	Penyelenggaraan Proses Belajar PAUD														
			<i>Jumlah Peserta Didik PAUD yang Mengikuti Proses Belajar</i>				7450 Peserta Didik	180.748.000,00	- Kota Palu, Palu Barat, Lere	DANA TRANSFER UMUM-DANA ALOKASI UMUM	-	2. Meningkatkan kualitas pendidikan yang terjangkau dan berkualitas serta pemerataan sarana, prasarana dan tenaga pendidik disetiap kecamatan	-		180.748.000,00	DINAS PENDIDIKAN DAN KEBUDAYAAN
	1.01.02.2.03.0017	Pembinaan Kelembagaan dan Manajemen PAUD														

NO	KODE	URUSAN / BIDANG URUSAN / PROGRAM / KEGIATAN / SUB KEGIATAN	INDIKATOR PROGRAM / KEGIATAN / SUB KEGIATAN	TARGET AKHIR PERIODE RENSTRA OPD	REALISASI CAPAIAN RENJA OPD TAHUN 2022	PRAKIRAAN CAPAIAN TARGET RENJA OPD TAHUN 2023	CAPAIAN KINERJA DAN KERANGKA PENDANAAN						KELOMPOK SASARAN	PRAKIRAAN MAJU RENCANA TAHUN 2025		PERANGKAT DAERAH PENANGGUNG JAWAB
							TARGET 2024	PAGU INDIKATIF (Rp)	LOKASI	SUMBER DANA	PRIORITAS			TARGET	PAGU INDIKATIF (Rp)	
											NASIONAL	DAERAH				
1	2	3	4	5	6	7	8	9	10	11	12	13	14	15	16	17
			<i>Jumlah PAUD yang Dilaksanakan Pembinaan Kelembagaan dan Manajemen</i>				270 Satuan Pendidikan	121.458.525,00	- Kota Palu, Palu Barat, Lere	DANA TRANSFER UMUM-DANA ALOKASI UMUM	-	2. Meningkatkan kualitas pendidikan yang terjangkau dan berkualitas serta pemerataan sarana, prasarana dan tenaga pendidik disetiap kecamatan	-		121.458.525,00	DINAS PENDIDIKAN DAN KEBUDAYAAN
	1.01.02.2.03.0018	Pengelolaan Dana BOP PAUD														
			<i>Jumlah PAUD yang Mengelola Dana BOP</i>				270 Satuan Pendidikan	4.375.800.000,00	- Kota Palu, Palu Barat, Lere	DANA TRANSFER UMUM-DANA ALOKASI UMUM	-	2. Meningkatkan kualitas pendidikan yang terjangkau dan berkualitas serta pemerataan sarana, prasarana dan tenaga pendidik disetiap kecamatan	-		4.375.800.000,00	DINAS PENDIDIKAN DAN KEBUDAYAAN
	1.01.02.2.04	Pengelolaan Pendidikan Nonformal/Kesetaraan	<i>Terlaksananya Pengelolaan Pendidikan Nonformal/Kesetaraan</i>	-			100 %	2.329.017.625,00			-	2. Meningkatkan kualitas pendidikan yang terjangkau dan berkualitas serta pemerataan sarana, prasarana dan tenaga pendidik disetiap kecamatan	-	-	2.329.017.625,00	DINAS PENDIDIKAN DAN KEBUDAYAAN
	1.01.02.2.04.0016	Pembinaan Kelembagaan dan Manajemen Sekolah Nonformal/Kesetaraan														

NO	KODE	URUSAN / BIDANG URUSAN / PROGRAM / KEGIATAN / SUB KEGIATAN	INDIKATOR PROGRAM / KEGIATAN / SUB KEGIATAN	TARGET AKHIR PERIODE RENSTRA OPD	REALISASI CAPAIAN RENJA OPD TAHUN 2022	PRAKIRAAN CAPAIAN TARGET RENJA OPD TAHUN 2023	CAPAIAN KINERJA DAN KERANGKA PENDANAAN						KELOMPOK SASARAN	PRAKIRAAN MAJU RENCANA TAHUN 2025		PERANGKAT DAERAH PENANGGUNG JAWAB
							TARGET 2024	PAGU INDIKATIF (Rp)	LOKASI	SUMBER DANA	PRIORITAS			TARGET	PAGU INDIKATIF (Rp)	
											NASIONAL	DAERAH				
1	2	3	4	5	6	7	8	9	10	11	12	13	14	15	16	17
			<i>Jumlah Sekolah Nonformal/Kesetaraan yang Dilaksanakan Pembinaan Kelembagaan dan Manajemen</i>				10 Satuan Pendidikan	37.011.925,00	- Kota Palu, Palu Barat, Lere	DANA TRANSFER UMUM-DANA ALOKASI UMUM	-	2. Meningkatkan kualitas pendidikan yang terjangkau dan berkualitas serta pemerataan sarana, prasarana dan tenaga pendidik disetiap kecamatan	-		37.011.925,00	DINAS PENDIDIKAN DAN KEBUDAYAAN
	1.01.02.2.04.0017	Pengelolaan Dana BOP Sekolah Nonformal/Kesetaraan														
			<i>Jumlah Sekolah Nonformal/Kesetaraan yang Mengelola Dana BOP</i>				10 Satuan Pendidikan	2.092.000.000,00	- Kota Palu, Palu Barat, Lere	DANA TRANSFER KHUSUS-DANA ALOKASI KHUSUS NON FISIK	-	2. Meningkatkan kualitas pendidikan yang terjangkau dan berkualitas serta pemerataan sarana, prasarana dan tenaga pendidik disetiap kecamatan	-		2.092.000.000,00	DINAS PENDIDIKAN DAN KEBUDAYAAN
	1.01.02.2.04.0046	Penyelenggaraan Proses Belajar bagi Peserta Didik														
			<i>Jumlah Satuan Pendidikan yang Menyelenggarakan Proses Belajar</i>				1545 Peserta Didik	200.005.700,00	- Kota Palu, Palu Barat, Lere	DANA TRANSFER UMUM-DANA ALOKASI UMUM	-	2. Meningkatkan kualitas pendidikan yang terjangkau dan berkualitas serta pemerataan sarana, prasarana dan tenaga pendidik disetiap kecamatan	-		200.005.700,00	DINAS PENDIDIKAN DAN KEBUDAYAAN
3.	1.01.04	PROGRAM PENDIDIK DAN TENAGA KEPENDIDIKAN	<i>Persentase pemenuhan pemerataan kuantitas dan kualitas pendidik dan tenaga kependidikan</i>	-			100 %	1.787.001.025,00						-	1.787.001.025,00	

NO	KODE	URUSAN / BIDANG URUSAN / PROGRAM / KEGIATAN / SUB KEGIATAN	INDIKATOR PROGRAM / KEGIATAN / SUB KEGIATAN	TARGET AKHIR PERIODE RENSTRA OPD	REALISASI CAPAIAN RENJA OPD TAHUN 2022	PRAKIRAAN CAPAIAN TARGET RENJA OPD TAHUN 2023	CAPAIAN KINERJA DAN KERANGKA PENDANAAN						KELOMPOK SASARAN	PRAKIRAAN MAJU RENCANA TAHUN 2025		PERANGKAT DAERAH PENANGGUNG JAWAB
							TARGET 2024	PAGU INDIKATIF (Rp)	LOKASI	SUMBER DANA	PRIORITAS			TARGET	PAGU INDIKATIF (Rp)	
											NASIONAL	DAERAH				
1	2	3	4	5	6	7	8	9	10	11	12	13	14	15	16	17
	1.01.04.2.01	Pemerataan Kuantitas dan Kualitas Pendidik dan Tenaga Kependidikan bagi Satuan Pendidikan Dasar, PAUD, dan Pendidikan Nonformal/Kesetaraan	<i>Terpenuhinya Kuantitas dan Kualitas Pendidik dan Tenaga Kependidikan bagi Satuan Pendidikan Dasar, PAUD, dan Pendidikan Nonformal/Kesetaraan</i>	-			100 %	1.787.001.025,00			-	2. Meningkatkan kualitas pendidikan yang terjangkau dan berkualitas serta pemerataan sarana, prasarana dan tenaga pendidik disetiap kecamatan	-	-	1.787.001.025,00	DINAS PENDIDIKAN DAN KEBUDAYAAN
	1.01.04.2.01.0001	Perhitungan dan Pemetaan Pendidik dan Tenaga Kependidikan Satuan Pendidikan Dasar, PAUD, dan Pendidikan Nonformal/Kesetaraan														
			<i>Jumlah Dokumen Hasil Perhitungan dan Pemetaan Pendidik dan Tenaga Kependidikan Satuan Pendidikan Dasar, PAUD, dan Pendidikan Nonformal/Kesetaraan</i>				3 Dokumen	1.391.095.000,00	- Kota Palu, Palu Barat, Lere	DANA TRANSFER UMUM-DANA ALOKASI UMUM	-	2. Meningkatkan kualitas pendidikan yang terjangkau dan berkualitas serta pemerataan sarana, prasarana dan tenaga pendidik disetiap kecamatan	-		1.391.095.000,00	DINAS PENDIDIKAN DAN KEBUDAYAAN
	1.01.04.2.01.0002	Penataan Pendistribusian Pendidik dan Tenaga Kependidikan bagi Satuan Pendidikan Dasar, PAUD, dan Pendidikan Nonformal/Kesetaraan														
			<i>Jumlah Laporan Hasil Pelaksanaan Penataan Pendistribusian Pendidik dan Tenaga Kependidikan Satuan Pendidikan Dasar, PAUD, dan Pendidikan Nonformal/Kesetaraan</i>				4 Laporan	395.906.025,00	- Kota Palu, Palu Barat, Lere	DANA TRANSFER UMUM-DANA ALOKASI UMUM	-	2. Meningkatkan kualitas pendidikan yang terjangkau dan berkualitas serta pemerataan sarana, prasarana dan tenaga pendidik disetiap kecamatan	-		395.906.025,00	DINAS PENDIDIKAN DAN KEBUDAYAAN
	2	URUSAN PEMERINTAHAN WAJIB YANG TIDAK BERKAITAN DENGAN PELAYANAN DASAR						453.443.300,00							453.443.300,00	
	2.22	URUSAN PEMERINTAHAN BIDANG KEBUDAYAAN						453.443.300,00							453.443.300,00	
1.	2.22.02	PROGRAM PENGEMBANGAN KEBUDAYAAN	<i>Cakupan pengembangan kebudayaan</i>	-			100 %	875.000,00						-	875.000,00	

NO	KODE	URUSAN / BIDANG URUSAN / PROGRAM / KEGIATAN / SUB KEGIATAN	INDIKATOR PROGRAM / KEGIATAN / SUB KEGIATAN	TARGET AKHIR PERIODE RENSTRA OPD	REALISASI CAPAIAN RENJA OPD TAHUN 2022	PRAKIRAAN CAPAIAN TARGET RENJA OPD TAHUN 2023	CAPAIAN KINERJA DAN KERANGKA PENDANAAN						KELOMPOK SASARAN	PRAKIRAAN MAJU RENCANA TAHUN 2025		PERANGKAT DAERAH PENANGGUNG JAWAB
							TARGET 2024	PAGU INDIKATIF (Rp)	LOKASI	SUMBER DANA	PRIORITAS			TARGET	PAGU INDIKATIF (Rp)	
											NASIONAL	DAERAH				
1	2	3	4	5	6	7	8	9	10	11	12	13	14	15	16	17
	2.22.02.2.02	Pelestarian Kesenian Tradisional yang Masyarakat Pelakunya dalam Daerah Kabupaten/Kota	<i>Terlaksananya Pelestarian Kesenian Tradisional yang Masyarakat Pelakunya dalam Daerah Kabupaten/Kota</i>	-			100 %	875.000,00			-	2. Meningkatkan kualitas pendidikan yangterjang kau dan berkualitas serta peme rataan sarana, prasarana dan tenaga pendidik disetiap kecamatan	-	-	875.000,00	DINAS PENDIDIKAN DAN KEBUDAYAAN
	2.22.02.2.02.0002	Pembinaan Sumber Daya Manusia, Lembaga, dan Pranata Tradisional														
			<i>Jumlah Laporan Pembinaan Sumber Daya Manusia, Lembaga, dan Pranata Tradisional</i>				4 Laporan	875.000,00	- Kota Palu, Palu Barat, Lere	DANA TRANSFER UMUM-DANA ALOKASI UMUM	-	2. Meningkatkan kualitas pendidikan yangterjang kau dan berkualitas serta peme rataan sarana, prasarana dan tenaga pendidik disetiap kecamatan	-		875.000,00	DINAS PENDIDIKAN DAN KEBUDAYAAN
2.	2.22.05	PROGRAM PELESTARIAN DAN PENGELOLAAN CAGAR BUDAYA	<i>Cakupan pelestriaian dan pengelolaan cagar budaya Terlestarikannya Cagar Budaya</i>	-			100 % 83 %	1.419.900,00						-	1.419.900,00	
	2.22.05.2.01	Penetapan Cagar Budaya Peringkat Kabupaten/Kota	<i>Terlaksananya Penetapan Cagar Budaya Peringkat Kabupaten/Kota</i>	-			100 %	900.000,00			-	2. Meningkatkan kualitas pendidikan yangterjang kau dan berkualitas serta peme rataan sarana, prasarana dan tenaga pendidik disetiap kecamatan	-	-	900.000,00	DINAS PENDIDIKAN DAN KEBUDAYAAN
	2.22.05.2.01.0002	Penetapan Cagar Budaya														

NO	KODE	URUSAN / BIDANG URUSAN / PROGRAM / KEGIATAN / SUB KEGIATAN	INDIKATOR PROGRAM / KEGIATAN / SUB KEGIATAN	TARGET AKHIR PERIODE RENSTRA OPD	REALISASI CAPAIAN RENJA OPD TAHUN 2022	PRAKIRAAN CAPAIAN TARGET RENJA OPD TAHUN 2023	CAPAIAN KINERJA DAN KERANGKA PENDANAAN					KELOMPOK SASARAN	PRAKIRAAN MAJU RENCANA TAHUN 2025		PERANGKAT DAERAH PENANGGUNG JAWAB	
							TARGET 2024	PAGU INDIKATIF (Rp)	LOKASI	SUMBER DANA	PRIORITAS		TARGET	PAGU INDIKATIF (Rp)		
											NASIONAL					DAERAH
1	2	3	4	5	6	7	8	9	10	11	12	13	14	15	16	17
			<i>Jumlah Objek Cagar Budaya yang Ditetapkan</i>				0 Objek	900.000,00	- Kota Palu, Palu Barat, Lere	DANA TRANSFER UMUM-DANA ALOKASI UMUM	-	2. Meningkatkan kualitas pendidikan yang terjangkau dan berkualitas serta pemerataan sarana, prasarana dan tenaga pendidik disetiap kecamatan	-		900.000,00	DINAS PENDIDIKAN DAN KEBUDAYAAN
	2.22.05.2.02	Pengelolaan Cagar Budaya Peringkat Kabupaten/Kota	<i>Cakupan Pengelolaan Cagar Budaya Peringkat Kabupaten/Kota</i>	-			0 %	519.900,00			-	2. Meningkatkan kualitas pendidikan yang terjangkau dan berkualitas serta pemerataan sarana, prasarana dan tenaga pendidik disetiap kecamatan	-	-	519.900,00	DINAS PENDIDIKAN DAN KEBUDAYAAN
	2.22.05.2.02.0001	Pelindungan Cagar Budaya														
			<i>Jumlah Objek Cagar Budaya yang Dilindungi</i>				0 Objek	519.900,00	- Kota Palu, Palu Barat, Lere	DANA TRANSFER UMUM-DANA ALOKASI UMUM	-	2. Meningkatkan kualitas pendidikan yang terjangkau dan berkualitas serta pemerataan sarana, prasarana dan tenaga pendidik disetiap kecamatan	-		519.900,00	DINAS PENDIDIKAN DAN KEBUDAYAAN
3.	2.22.06	PROGRAM PENGELOLAAN PERMUSEUMAN	-	-			-	451.148.400,00						-	451.148.400,00	

NO	KODE	URUSAN / BIDANG URUSAN / PROGRAM / KEGIATAN / SUB KEGIATAN	INDIKATOR PROGRAM / KEGIATAN / SUB KEGIATAN	TARGET AKHIR PERIODE RENSTRA OPD	REALISASI CAPAIAN RENJA OPD TAHUN 2022	PRAKIRAAN CAPAIAN TARGET RENJA OPD TAHUN 2023	CAPAIAN KINERJA DAN KERANGKA PENDANAAN						KELOMPOK SASARAN	PRAKIRAAN MAJU RENCANA TAHUN 2025		PERANGKAT DAERAH PENANGGUNG JAWAB
							TARGET 2024	PAGU INDIKATIF (Rp)	LOKASI	SUMBER DANA	PRIORITAS			TARGET	PAGU INDIKATIF (Rp)	
											NASIONAL	DAERAH				
1	2	3	4	5	6	7	8	9	10	11	12	13	14	15	16	17
	2.22.06.2.01	Pengelolaan Museum Kabupaten/Kota	-	-			-	451.148.400,00			-	2. Meningkatkan kualitas pendidikan yang terjangkau dan berkualitas serta pemerataan sarana, prasarana dan tenaga pendidik disetiap kecamatan	-	-	451.148.400,00	DINAS PENDIDIKAN DAN KEBUDAYAAN
	2.22.06.2.01.0001	Pelindungan, Pengembangan, dan Pemanfaatan Koleksi Secara Terpadu														
			<i>Jumlah Koleksi Museum yang Dilakukan Pelindungan, Pengembangan, dan Pemanfaatan Koleksi Secara Terpadu</i>				60 Unit	451.148.400,00	- Kota Palu, Palu Barat, Lere	DANA TRANSFER UMUM-DANA ALOKASI UMUM	-	2. Meningkatkan kualitas pendidikan yang terjangkau dan berkualitas serta pemerataan sarana, prasarana dan tenaga pendidik disetiap kecamatan	-		451.148.400,00	DINAS PENDIDIKAN DAN KEBUDAYAAN
		DINAS KESEHATAN						100.621.559.616,00							109.262.808.762,00	
	1	URUSAN PEMERINTAHAN WAJIB YANG BERKAITAN DENGAN PELAYANAN DASAR						100.621.309.616,00							109.262.808.762,00	
	1.02	URUSAN PEMERINTAHAN BIDANG KESEHATAN						100.621.309.616,00							109.262.808.762,00	
1.	1.02.01	PROGRAM PENUNJANG URUSAN PEMERINTAHAN DAERAH KABUPATEN/KOTA	<i>Capaian Evaluasi Kinerja BLUD sesuai Peraturan Dirjen Perbendaharaan Kementerian Keuangan RI No. Per 36/PB/2016 Nilai SAKIP OPD</i>	-			A B	62.864.915.162,00						-	65.987.076.569,00	
	1.02.01.2.01	Perencanaan, Penganggaran, dan Evaluasi Kinerja Perangkat Daerah	<i>Perencanaan, Penganggaran, dan Evaluasi Kinerja Perangkat Daerah</i>	-			12 Dokumen	545.466.100,00			-	3. Mewujudkan pelayanan kesehatan prima yang terjangkau dan berkualitas	-	-	606.599.455,00	DINAS KESEHATAN
	1.02.01.2.01.0001	Penyusunan Dokumen Perencanaan Perangkat Daerah														

NO	KODE	URUSAN / BIDANG URUSAN / PROGRAM / KEGIATAN / SUB KEGIATAN	INDIKATOR PROGRAM / KEGIATAN / SUB KEGIATAN	TARGET AKHIR PERIODE RENSTRA OPD	REALISASI CAPAIAN RENJA OPD TAHUN 2022	PRAKIRAAN CAPAIAN TARGET RENJA OPD TAHUN 2023	CAPAIAN KINERJA DAN KERANGKA PENDANAAN					KELOMPOK SASARAN	PRAKIRAAN MAJU RENCANA TAHUN 2025		PERANGKAT DAERAH PENANGGUNG JAWAB	
							TARGET 2024	PAGU INDIKATIF (Rp)	LOKASI	SUMBER DANA	PRIORITAS		TARGET	PAGU INDIKATIF (Rp)		
											NASIONAL					DAERAH
1	2	3	4	5	6	7	8	9	10	11	12	13	14	15	16	17
			<i>Jumlah Dokumen Perencanaan Perangkat Daerah</i>				5 Dokumen	247.254.700,00	- Kota Palu, Semua Kecamatan, Semua Kel/Desa	DANA TRANSFER UMUM-DANA ALOKASI UMUM	-	3. Mewujud kan pelayanan kehatan prima yang terjangkau dan berkualitas	-		266.547.600,00	DINAS KESEHATAN
	1.02.01.2.01.0002	Koordinasi dan Penyusunan Dokumen RKA-SKPD														
			<i>Jumlah Dokumen RKA-SKPD dan Laporan Hasil Koordinasi Penyusunan Dokumen RKA-SKPD</i>				3 Dokumen	175.927.350,00	- Kota Palu, Semua Kecamatan, Semua Kel/Desa	DANA TRANSFER UMUM-DANA ALOKASI UMUM	-	3. Mewujud kan pelayanan kehatan prima yang terjangkau dan berkualitas	-		190.678.290,00	DINAS KESEHATAN
	1.02.01.2.01.0003	Koordinasi dan Penyusunan Dokumen Perubahan RKA-SKPD														
			<i>Jumlah Dokumen Perubahan RKA-SKPD dan Laporan Hasil Koordinasi Penyusunan Dokumen Perubahan RKA-SKPD</i>				1 Dokumen	13.953.000,00	- Kota Palu, Semua Kecamatan, Semua Kel/Desa	DANA TRANSFER UMUM-DANA ALOKASI UMUM	-	3. Mewujud kan pelayanan kehatan prima yang terjangkau dan berkualitas	-		33.342.210,00	DINAS KESEHATAN
	1.02.01.2.01.0006	Koordinasi dan Penyusunan Laporan Capaian Kinerja dan Ikhtisar Realisasi Kinerja SKPD														
			<i>Jumlah Laporan Capaian Kinerja dan Ikhtisar Realisasi Kinerja SKPD dan Laporan Hasil Koordinasi Penyusunan Laporan Capaian Kinerja dan Ikhtisar Realisasi Kinerja SKPD</i>				4 Laporan	51.313.950,00	- Kota Palu, Semua Kecamatan, Semua Kel/Desa	DANA TRANSFER UMUM-DANA ALOKASI UMUM	-	3. Mewujud kan pelayanan kehatan prima yang terjangkau dan berkualitas	-		54.289.455,00	DINAS KESEHATAN
	1.02.01.2.01.0007	Evaluasi Kinerja Perangkat Daerah														
			<i>Jumlah Laporan Evaluasi Kinerja Perangkat Daerah</i>				2 Laporan	57.017.100,00	- Kota Palu, Semua Kecamatan, Semua Kel/Desa	DANA TRANSFER UMUM-DANA ALOKASI UMUM	-	3. Mewujud kan pelayanan kehatan prima yang terjangkau dan berkualitas	-		61.741.900,00	DINAS KESEHATAN
	1.02.01.2.02	Administrasi Keuangan Perangkat Daerah	<i>Terlaksananya Administrasi Keuangan Perangkat Daerah</i>	-			100 %	52.549.803.262,00			-	3. Mewujud kan pelayanan kehatan prima yang terjangkau dan berkualitas	-	-	54.577.980.607,00	DINAS KESEHATAN
	1.02.01.2.02.0001	Penyediaan Gaji dan Tunjangan ASN														

NO	KODE	URUSAN / BIDANG URUSAN / PROGRAM / KEGIATAN / SUB KEGIATAN	INDIKATOR PROGRAM / KEGIATAN / SUB KEGIATAN	TARGET AKHIR PERIODE RENSTRA OPD	REALISASI CAPAIAN RENJA OPD TAHUN 2022	PRAKIRAAN CAPAIAN TARGET RENJA OPD TAHUN 2023	CAPAIAN KINERJA DAN KERANGKA PENDANAAN					KELOMPOK SASARAN	PRAKIRAAN MAJU RENCANA TAHUN 2025		PERANGKAT DAERAH PENANGGUNG JAWAB	
							TARGET 2024	PAGU INDIKATIF (Rp)	LOKASI	SUMBER DANA	PRIORITAS		TARGET	PAGU INDIKATIF (Rp)		
											NASIONAL					DAERAH
1	2	3	4	5	6	7	8	9	10	11	12	13	14	15	16	17
			<i>Jumlah Orang yang Menerima Gaji dan Tunjangan ASN</i>				1099 Orang/bulan	52.510.323.512,00	- Kota Palu, Semua Kecamatan, Semua Kel/Desa	DANA TRANSFER UMUM-DANA ALOKASI UMUM	-	3. Mewujudkan pelayanan kesehatan prima yang terjangkau dan berkualitas	-		54.534.552.552,00	DINAS KESEHATAN
	1.02.01.2.02.0004	Koordinasi dan Pelaksanaan Akuntansi SKPD														
			<i>Jumlah Dokumen Koordinasi dan Pelaksanaan Akuntansi SKPD</i>				1 Dokumen	14.644.950,00	- Kota Palu, Semua Kecamatan, Semua Kel/Desa	DANA TRANSFER UMUM-DANA ALOKASI UMUM	-	3. Mewujudkan pelayanan kesehatan prima yang terjangkau dan berkualitas	-		16.109.555,00	DINAS KESEHATAN
	1.02.01.2.02.0005	Koordinasi dan Penyusunan Laporan Keuangan Akhir Tahun SKPD														
			<i>Jumlah Laporan Keuangan Akhir Tahun SKPD dan Laporan Hasil Koordinasi Penyusunan Laporan Keuangan Akhir Tahun SKPD</i>				1 Laporan	3.609.800,00	- Kota Palu, Semua Kecamatan, Semua Kel/Desa	DANA TRANSFER UMUM-DANA ALOKASI UMUM	-	3. Mewujudkan pelayanan kesehatan prima yang terjangkau dan berkualitas	-		3.971.000,00	DINAS KESEHATAN
	1.02.01.2.02.0006	Pengelolaan dan Penyiapan Bahan Tanggapan Pemeriksaan														
			<i>Jumlah Dokumen Bahan Tanggapan Pemeriksaan dan Tindak Lanjut Pemeriksaan</i>				1 Dokumen	2.740.000,00	- Kota Palu, Semua Kecamatan, Semua Kel/Desa	DANA TRANSFER UMUM-DANA ALOKASI UMUM	-	Pelayanan Dasar Mantap Berkualitas	-		3.014.000,00	DINAS KESEHATAN
	1.02.01.2.02.0007	Koordinasi dan Penyusunan Laporan Keuangan Bulanan/ Triwulanan/ Semesteran SKPD														
			<i>Jumlah Laporan Keuangan Bulanan/ Triwulanan/ Semesteran SKPD dan Laporan Koordinasi Penyusunan Laporan Keuangan Bulanan/Triwulanan/Semesteran SKPD</i>				4 Laporan	10.050.000,00	- Kota Palu, Semua Kecamatan, Semua Kel/Desa	DANA TRANSFER UMUM-DANA ALOKASI UMUM	-	3. Mewujudkan pelayanan kesehatan prima yang terjangkau dan berkualitas	-		11.055.000,00	DINAS KESEHATAN
	1.02.01.2.02.0008	Penyusunan Pelaporan dan Analisis Prognosis Realisasi Anggaran														
			<i>Jumlah Dokumen Pelaporan dan Analisis Prognosis Realisasi Anggaran</i>				1 Dokumen	8.435.000,00	- Kota Palu, Semua Kecamatan, Semua Kel/Desa	DANA TRANSFER UMUM-DANA ALOKASI UMUM	-	3. Mewujudkan pelayanan kesehatan prima yang terjangkau dan berkualitas	-		9.278.500,00	DINAS KESEHATAN

NO	KODE	URUSAN / BIDANG URUSAN / PROGRAM / KEGIATAN / SUB KEGIATAN	INDIKATOR PROGRAM / KEGIATAN / SUB KEGIATAN	TARGET AKHIR PERIODE RENSTRA OPD	REALISASI CAPAIAN RENJA OPD TAHUN 2022	PRAKIRAAN CAPAIAN TARGET RENJA OPD TAHUN 2023	CAPAIAN KINERJA DAN KERANGKA PENDANAAN						KELOMPOK SASARAN	PRAKIRAAN MAJU RENCANA TAHUN 2025		PERANGKAT DAERAH PENANGGUNG JAWAB
							TARGET 2024	PAGU INDIKATIF (Rp)	LOKASI	SUMBER DANA	PRIORITAS			TARGET	PAGU INDIKATIF (Rp)	
											NASIONAL	DAERAH				
1	2	3	4	5	6	7	8	9	10	11	12	13	14	15	16	17
	1.02.01.2.03	Administrasi Barang Milik Daerah pada Perangkat Daerah	Terlaksananya Administrasi Barang Milik Daerah pada Perangkat Daerah	-			100 %	36.420.000,00			-	3. Mewujudkan pelayanan kesehatan prima yang terjangkau dan berkualitas	-	-	35.442.000,00	DINAS KESEHATAN
	1.02.01.2.03.0004	Pembinaan, Pengawasan, dan Pengendalian Barang Milik Daerah pada SKPD														
			Jumlah Laporan Hasil Pembinaan, Pengawasan, dan Pengendalian Barang Milik Daerah pada SKPD				1 Laporan	36.420.000,00	- Kota Palu, Semua Kecamatan, Semua Kel/Desa	DANA TRANSFER UMUM-DANA ALOKASI UMUM	-	3. Mewujudkan pelayanan kesehatan prima yang terjangkau dan berkualitas	-		35.442.000,00	DINAS KESEHATAN
	1.02.01.2.05	Administrasi Kepegawaian Perangkat Daerah	Terlaksananya Administrasi Kepegawaian Perangkat Daerah	-			1 Tahun	18.822.350,00			-	3. Mewujudkan pelayanan kesehatan prima yang terjangkau dan berkualitas	-	-	22.313.500,00	DINAS KESEHATAN
	1.02.01.2.05.0005	Monitoring, Evaluasi, dan Penilaian Kinerja Pegawai														
			Jumlah Dokumen Monitoring, Evaluasi, dan Penilaian Kinerja Pegawai				1 Dokumen	18.822.350,00	- Kota Palu, Semua Kecamatan, Semua Kel/Desa	DANA TRANSFER UMUM-DANA ALOKASI UMUM	-	3. Mewujudkan pelayanan kesehatan prima yang terjangkau dan berkualitas	-		22.313.500,00	DINAS KESEHATAN
	1.02.01.2.06	Administrasi Umum Perangkat Daerah	Terpenuhinya kebutuhan Administrasi Umum Perangkat Daerah	-			100 %	509.057.150,00			-	3. Mewujudkan pelayanan kesehatan prima yang terjangkau dan berkualitas	-	-	553.736.117,00	DINAS KESEHATAN
	1.02.01.2.06.0001	Penyediaan Komponen Instalasi Listrik/Penerangan Bangunan Kantor														
			Jumlah Paket Komponen Instalasi Listrik/Penerangan Bangunan Kantor yang Disediakan				1 Paket	7.627.500,00	- Kota Palu, Semua Kecamatan, Semua Kel/Desa	DANA TRANSFER UMUM-DANA ALOKASI UMUM	-	3. Mewujudkan pelayanan kesehatan prima yang terjangkau dan berkualitas	-		8.408.400,00	DINAS KESEHATAN
	1.02.01.2.06.0002	Penyediaan Peralatan dan Perlengkapan Kantor														

NO	KODE	URUSAN / BIDANG URUSAN / PROGRAM / KEGIATAN / SUB KEGIATAN	INDIKATOR PROGRAM / KEGIATAN / SUB KEGIATAN	TARGET AKHIR PERIODE RENSTRA OPD	REALISASI CAPAIAN RENJA OPD TAHUN 2022	PRAKIRAAN CAPAIAN TARGET RENJA OPD TAHUN 2023	CAPAIAN KINERJA DAN KERANGKA PENDANAAN						KELOMPOK SASARAN	PRAKIRAAN MAJU RENCANA TAHUN 2025		PERANGKAT DAERAH PENANGGUNG JAWAB
							TARGET 2024	PAGU INDIKATIF (Rp)	LOKASI	SUMBER DANA	PRIORITAS			TARGET	PAGU INDIKATIF (Rp)	
											NASIONAL	DAERAH				
1	2	3	4	5	6	7	8	9	10	11	12	13	14	15	16	17
			<i>Jumlah Paket Peralatan dan Perlengkapan Kantor yang Disediakan</i>				1 Paket	7.991.700,00	- Kota Palu, Semua Kecamatan, Semua Kel/Desa	DANA TRANSFER UMUM-DANA ALOKASI UMUM	-	3. Mewujudkan pelayanan kesehatan prima yang terjangkau dan berkualitas	-		6.995.780,00	DINAS KESEHATAN
	1.02.01.2.06.0003	Penyediaan Peralatan Rumah Tangga														
			<i>Jumlah Paket Peralatan Rumah Tangga yang Disediakan</i>				1 Paket	31.555.400,00	- Kota Palu, Semua Kecamatan, Semua Kel/Desa	DANA TRANSFER UMUM-DANA ALOKASI UMUM	-	3. Mewujudkan pelayanan kesehatan prima yang terjangkau dan berkualitas	-		34.712.260,00	DINAS KESEHATAN
	1.02.01.2.06.0004	Penyediaan Bahan Logistik Kantor														
			<i>Jumlah Paket Bahan Logistik Kantor yang Disediakan</i>				1 Paket	79.677.550,00	- Kota Palu, Semua Kecamatan, Semua Kel/Desa	DANA TRANSFER UMUM-DANA ALOKASI UMUM	-	3. Mewujudkan pelayanan kesehatan prima yang terjangkau dan berkualitas	-		88.804.177,00	DINAS KESEHATAN
	1.02.01.2.06.0005	Penyediaan Barang Cetak dan Penggandaan														
			<i>Jumlah Paket Barang Cetak dan Penggandaan yang Disediakan</i>				1 Paket	63.940.000,00	- Kota Palu, Semua Kecamatan, Semua Kel/Desa	DANA TRANSFER UMUM-DANA ALOKASI UMUM	-	3. Mewujudkan pelayanan kesehatan prima yang terjangkau dan berkualitas	-		70.334.000,00	DINAS KESEHATAN
	1.02.01.2.06.0006	Penyediaan Bahan Bacaan dan Peraturan Perundang-undangan														
			<i>Jumlah Dokumen Bahan Bacaan dan Peraturan Perundang-Undangan yang Disediakan</i>				12 Dokumen	3.950.000,00	- Kota Palu, Semua Kecamatan, Semua Kel/Desa	DANA TRANSFER UMUM-DANA ALOKASI UMUM	-	3. Mewujudkan pelayanan kesehatan prima yang terjangkau dan berkualitas	-		4.345.000,00	DINAS KESEHATAN
	1.02.01.2.06.0008	Fasilitasi Kunjungan Tamu														
			<i>Jumlah Laporan Fasilitasi Kunjungan Tamu</i>				12 Laporan	11.500.000,00	- Kota Palu, Semua Kecamatan, Semua Kel/Desa	DANA TRANSFER UMUM-DANA ALOKASI UMUM	-	3. Mewujudkan pelayanan kesehatan prima yang terjangkau dan berkualitas	-		12.650.000,00	DINAS KESEHATAN
	1.02.01.2.06.0009	Penyelenggaraan Rapat Koordinasi dan Konsultasi SKPD														

NO	KODE	URUSAN / BIDANG URUSAN / PROGRAM / KEGIATAN / SUB KEGIATAN	INDIKATOR PROGRAM / KEGIATAN / SUB KEGIATAN	TARGET AKHIR PERIODE RENSTRA OPD	REALISASI CAPAIAN RENJA OPD TAHUN 2022	PRAKIRAAN CAPAIAN TARGET RENJA OPD TAHUN 2023	CAPAIAN KINERJA DAN KERANGKA PENDANAAN						KELOMPOK SASARAN	PRAKIRAAN MAJU RENCANA TAHUN 2025		PERANGKAT DAERAH PENANGGUNG JAWAB
							TARGET 2024	PAGU INDIKATIF (Rp)	LOKASI	SUMBER DANA	PRIORITAS			TARGET	PAGU INDIKATIF (Rp)	
											NASIONAL	DAERAH				
1	2	3	4	5	6	7	8	9	10	11	12	13	14	15	16	17
			<i>Jumlah Laporan Penyelenggaraan Rapat Koordinasi dan Konsultasi SKPD</i>				24 Laporan	302.815.000,00	- Kota Palu, Semua Kecamatan, Semua Kel/Desa	DANA TRANSFER UMUM-DANA ALOKASI UMUM	-	3. Mewujudkan pelayanan kesehatan prima yang terjangkau dan berkualitas	-		327.486.500,00	DINAS KESEHATAN
	1.02.01.2.08	Penyediaan Jasa Penunjang Urusan Pemerintahan Daerah	<i>Tersedianya Jasa Penunjang Urusan Pemerintahan Daerah</i>	-			100 %	7.272.805.100,00			-	3. Mewujudkan pelayanan kesehatan prima yang terjangkau dan berkualitas	-	-	7.976.137.290,00	DINAS KESEHATAN
	1.02.01.2.08.0002	Penyediaan Jasa Komunikasi, Sumber Daya Air dan Listrik														
			<i>Jumlah Laporan Penyediaan Jasa Komunikasi, Sumber Daya Air dan Listrik yang Disediakan</i>				12 Laporan	863.113.500,00	- Kota Palu, Semua Kecamatan, Semua Kel/Desa	DANA TRANSFER UMUM-DANA ALOKASI UMUM	-	3. Mewujudkan pelayanan kesehatan prima yang terjangkau dan berkualitas	-		989.011.650,00	DINAS KESEHATAN
	1.02.01.2.08.0004	Penyediaan Jasa Pelayanan Umum Kantor														
			<i>Jumlah Laporan Penyediaan Jasa Pelayanan Umum Kantor yang Disediakan</i>				12 Laporan	6.409.691.600,00	- Kota Palu, Semua Kecamatan, Semua Kel/Desa	DANA TRANSFER UMUM-DANA ALOKASI UMUM	-	3. Mewujudkan pelayanan kesehatan prima yang terjangkau dan berkualitas	-		6.987.125.640,00	DINAS KESEHATAN
	1.02.01.2.09	Pemeliharaan Barang Milik Daerah Penunjang Urusan Pemerintahan Daerah	<i>Telaksananya Pemeliharaan Barang Milik Daerah Penunjang Urusan Pemerintahan Daerah</i>	-			100 %	1.932.541.200,00			-	3. Mewujudkan pelayanan kesehatan prima yang terjangkau dan berkualitas	-	-	2.214.867.600,00	DINAS KESEHATAN
	1.02.01.2.09.0001	Penyediaan Jasa Pemeliharaan, Biaya Pemeliharaan, dan Pajak Kendaraan Perorangan Dinas atau Kendaraan Dinas Jabatan														
			<i>Jumlah Kendaraan Perorangan Dinas atau Kendaraan Dinas Jabatan yang Dipelihara dan Dibayarkan Pajaknya</i>				1 Unit	559.600.000,00	- Kota Palu, Semua Kecamatan, Semua Kel/Desa	DANA TRANSFER UMUM-DANA ALOKASI UMUM	-	3. Mewujudkan pelayanan kesehatan prima yang terjangkau dan berkualitas	-		641.960.000,00	DINAS KESEHATAN
	1.02.01.2.09.0002	Penyediaan Jasa Pemeliharaan, Biaya Pemeliharaan, Pajak dan Perizinan Kendaraan Dinas Operasional atau Lapangan														

NO	KODE	URUSAN / BIDANG URUSAN / PROGRAM / KEGIATAN / SUB KEGIATAN	INDIKATOR PROGRAM / KEGIATAN / SUB KEGIATAN	TARGET AKHIR PERIODE RENSTRA OPD	REALISASI CAPAIAN RENJA OPD TAHUN 2022	PRAKIRAAN CAPAIAN TARGET RENJA OPD TAHUN 2023	CAPAIAN KINERJA DAN KERANGKA PENDANAAN					KELOMPOK SASARAN	PRAKIRAAN MAJU RENCANA TAHUN 2025		PERANGKAT DAERAH PENANGGUNG JAWAB	
							TARGET 2024	PAGU INDIKATIF (Rp)	LOKASI	SUMBER DANA	PRIORITAS		TARGET	PAGU INDIKATIF (Rp)		
											NASIONAL					DAERAH
1	2	3	4	5	6	7	8	9	10	11	12	13	14	15	16	17
			<i>Jumlah Kendaraan Dinas Operasional atau Lapangan yang Dipelihara dan dibayarkan Pajak dan Perizinannya</i>				338 Unit	1.301.635.200,00	- Kota Palu, Semua Kecamatan, Semua Kel/Desa	DANA TRANSFER UMUM-DANA ALOKASI UMUM	-	3. Mewujudkan pelayanan kesehatan prima yang terjangkau dan berkualitas	-		1.494.422.600,00	DINAS KESEHATAN
	1.02.01.2.09.0006	Pemeliharaan Peralatan dan Mesin Lainnya														
			<i>Jumlah Peralatan dan Mesin Lainnya yang Dipelihara</i>				48 Unit	11.480.000,00	- Kota Palu, Semua Kecamatan, Semua Kel/Desa	DANA TRANSFER UMUM-DANA ALOKASI UMUM	-	3. Mewujudkan pelayanan kesehatan prima yang terjangkau dan berkualitas	-		12.650.000,00	DINAS KESEHATAN
	1.02.01.2.09.0011	Pemeliharaan/Rehabilitasi Sarana dan Prasarana Pendukung Gedung Kantor atau Bangunan Lainnya														
			<i>Jumlah Sarana dan Prasarana Pendukung Gedung Kantor atau Bangunan Lainnya yang Dipelihara/Direhabilitasi</i>				96 Unit	59.826.000,00	- Kota Palu, Semua Kecamatan, Semua Kel/Desa	DANA TRANSFER UMUM-DANA ALOKASI UMUM	-	3. Mewujudkan pelayanan kesehatan prima yang terjangkau dan berkualitas	-		65.835.000,00	DINAS KESEHATAN

NO	KODE	URUSAN / BIDANG URUSAN / PROGRAM / KEGIATAN / SUB KEGIATAN	INDIKATOR PROGRAM / KEGIATAN / SUB KEGIATAN	TARGET AKHIR PERIODE RENSTRA OPD	REALISASI CAPAIAN RENJA OPD TAHUN 2022	PRAKIRAAN CAPAIAN TARGET RENJA OPD TAHUN 2023	CAPAIAN KINERJA DAN KERANGKA PENDANAAN						KELOMPOK SASARAN	PRAKIRAAN MAJU RENCANA TAHUN 2025		PERANGKAT DAERAH PENANGGUNG JAWAB
							TARGET 2024	PAGU INDIKATIF (Rp)	LOKASI	SUMBER DANA	PRIORITAS			TARGET	PAGU INDIKATIF (Rp)	
											NASIONAL	DAERAH				
1	2	3	4	5	6	7	8	9	10	11	12	13	14	15	16	17
			<i>Jumlah Fasilitas Kesehatan Lainnya yang Dibangun</i>				1 Unit	5.000.500,00	- Kota Palu, Semua Kecamatan, Semua Kel/Desa	DANA TRANSFER UMUM-DANA ALOKASI UMUM	-	3. Mewujudkan pelayanan kesehatan prima yang terjangkau dan berkualitas	-		1.100.550,00	DINAS KESEHATAN
	1.02.02.2.01.0006	Pengembangan Puskesmas														
			<i>Jumlah Puskesmas yang Ditingkatkan Sarana, Prasarana, Alat Kesehatan dan SDM agar Sesuai Standar</i>				0 Unit	250.000,00	- Kota Palu, Semua Kecamatan, Semua Kel/Desa	DAK FISIK-BIDANG KESEHATAN DAN KB-PENUGASAN-PENURUAN AKI DAN AKB	-	3. Mewujudkan pelayanan kesehatan prima yang terjangkau dan berkualitas	-		0,00	DINAS KESEHATAN
	1.02.02.2.01.0009	Rehabilitasi dan Pemeliharaan Puskesmas														
			<i>Jumlah Sarana, Prasarana dan Alat Kesehatan yang Telah Dilakukan Rehabilitasi dan Pemeliharaan Oleh Puskesmas</i>				01 Unit	1.009.950,00	- Kota Palu, Semua Kecamatan, Semua Kel/Desa	DANA TRANSFER UMUM-DANA ALOKASI UMUM	-	Pelayanan Dasar Mantap Berkualitas	-		1.110.945,00	DINAS KESEHATAN
	1.02.02.2.01.0014	Pengadaan Alat Kesehatan/Alat Penunjang Medik Fasilitas Pelayanan Kesehatan														
			<i>Jumlah Alat Kesehatan/Alat Penunjang Medik Fasilitas Pelayanan Kesehatan yang Disediakan</i>				449 Unit	1.562.891.720,00	- Kota Palu, Semua Kecamatan, Semua Kel/Desa	DANA TRANSFER UMUM-DANA ALOKASI UMUM	-	3. Mewujudkan pelayanan kesehatan prima yang terjangkau dan berkualitas	-		1.715.898.712,00	DINAS KESEHATAN
	1.02.02.2.01.0015	Pengadaan dan Pemeliharaan Alat Kalibrasi														
			<i>Jumlah Penyediaan dan Pemeliharaan Alat Uji dan Kalibrasi Pada Unit Pemeliharaan Fasilitas Kesehatan Regional/Regional Maintenance Center</i>				0 Unit	208.807.000,00	- Kota Palu, Semua Kecamatan, Semua Kel/Desa	DANA TRANSFER UMUM-DANA ALOKASI UMUM	-	3. Mewujudkan pelayanan kesehatan prima yang terjangkau dan berkualitas	-		229.687.700,00	DINAS KESEHATAN
	1.02.02.2.01.0023	Pengadaan Obat, Bahan Habis Pakai, Bahan Medis Habis Pakai,, Vaksin, Makanan dan Minuman di Fasilitas Kesehatan														
			<i>Jumlah Obat, Bahan Habis Pakai, Bahan Medis Habis Pakai, Vaksin, Makanan dan Minuman di Fasilitas Kesehatan yang disediakan</i>				1 Paket	3.551.565.384,00	- Kota Palu, Semua Kecamatan, Semua Kel/Desa	DANA TRANSFER UMUM-DANA ALOKASI UMUM	-	3. Mewujudkan pelayanan kesehatan prima yang terjangkau dan berkualitas	-		3.356.721.922,00	DINAS KESEHATAN
	1.02.02.2.01.0026	Distribusi Alat Kesehatan, Obat, Bahan Habis Pakai, Bahan Medis Habis Pakai, Vaksin, Makanan dan Minuman ke Fasilitas Kesehatan														

NO	KODE	URUSAN / BIDANG URUSAN / PROGRAM / KEGIATAN / SUB KEGIATAN	INDIKATOR PROGRAM / KEGIATAN / SUB KEGIATAN	TARGET AKHIR PERIODE RENSTRA OPD	REALISASI CAPAIAN RENJA OPD TAHUN 2022	PRAKIRAAN CAPAIAN TARGET RENJA OPD TAHUN 2023	CAPAIAN KINERJA DAN KERANGKA PENDANAAN						KELOMPOK SASARAN	PRAKIRAAN MAJU RENCANA TAHUN 2025		PERANGKAT DAERAH PENANGGUNG JAWAB
							TARGET 2024	PAGU INDIKATIF (Rp)	LOKASI	SUMBER DANA	PRIORITAS			TARGET	PAGU INDIKATIF (Rp)	
											NASIONAL	DAERAH				
1	2	3	4	5	6	7	8	9	10	11	12	13	14	15	16	17
			<i>Jumlah distribusi Alat Kesehatan, Obat, Bahan Habis Pakai, Bahan Medis Habis Pakai, Vaksin, Makanan ke Fasilitas Kesehatan</i>				1 Paket	61.700.000,00	- Kota Palu, Semua Kecamatan, Semua Kel/Desa	DANA TRANSFER UMUM-DANA ALOKASI UMUM	-	-	-		55.330.000,00	DINAS KESEHATAN
	1.02.02.2.02	Penyediaan Layanan Kesehatan untuk UKM dan UKP Rujukan Tingkat Daerah Kabupaten/Kota	<i>Peningkatan pelayanan kesehatan UKM UKP</i>	-			14 Puskesmas	29.105.808.550,00			-	3. Mewujudkan pelayanan kesehatan prima yang terjangkau dan berkualitas	-	-	34.475.473.854,00	DINAS KESEHATAN
	1.02.02.2.02.0001	Pengelolaan Pelayanan Kesehatan Ibu Hamil														
			<i>Jumlah Ibu Hamil yang Mendapatkan Pelayanan Kesehatan Sesuai Standar</i>				8547 Orang	108.775.000,00	- Kota Palu, Semua Kecamatan, Semua Kel/Desa	DANA TRANSFER UMUM-DANA ALOKASI UMUM	-	3. Mewujudkan pelayanan kesehatan prima yang terjangkau dan berkualitas	-		119.652.500,00	DINAS KESEHATAN
	1.02.02.2.02.0002	Pengelolaan Pelayanan Kesehatan Ibu Bersalin														
			<i>Jumlah Ibu Bersalin yang Mendapatkan Pelayanan Kesehatan Sesuai Standar</i>				158 Orang	358.107.950,00	- Kota Palu, Semua Kecamatan, Semua Kel/Desa	DANA TRANSFER UMUM-DANA ALOKASI UMUM	-	3. Mewujudkan pelayanan kesehatan prima yang terjangkau dan berkualitas	-		393.390.800,00	DINAS KESEHATAN
	1.02.02.2.02.0003	Pengelolaan Pelayanan Kesehatan Bayi Baru Lahir														
			<i>Jumlah Bayi Baru Lahir yang Mendapatkan Pelayanan Kesehatan Sesuai Standar</i>				7521 Orang	11.499.800,00	- Kota Palu, Semua Kecamatan, Semua Kel/Desa	DANA TRANSFER UMUM-DANA ALOKASI UMUM	-	3. Mewujudkan pelayanan kesehatan prima yang terjangkau dan berkualitas	-		12.650.000,00	DINAS KESEHATAN
	1.02.02.2.02.0004	Pengelolaan Pelayanan Kesehatan Balita														
			<i>Jumlah Balita yang Mendapatkan Pelayanan Kesehatan Sesuai Standar</i>				49674 Orang	15.249.700,00	- Kota Palu, Semua Kecamatan, Semua Kel/Desa	DANA TRANSFER UMUM-DANA ALOKASI UMUM	-	3. Mewujudkan pelayanan kesehatan prima yang terjangkau dan berkualitas	-		6.875.000,00	DINAS KESEHATAN
	1.02.02.2.02.0005	Pengelolaan Pelayanan Kesehatan pada Usia Pendidikan Dasar														

NO	KODE	URUSAN / BIDANG URUSAN / PROGRAM / KEGIATAN / SUB KEGIATAN	INDIKATOR PROGRAM / KEGIATAN / SUB KEGIATAN	TARGET AKHIR PERIODE RENSTRA OPD	REALISASI CAPAIAN RENJA OPD TAHUN 2022	PRAKIRAAN CAPAIAN TARGET RENJA OPD TAHUN 2023	CAPAIAN KINERJA DAN KERANGKA PENDANAAN						KELOMPOK SASARAN	PRAKIRAAN MAJU RENCANA TAHUN 2025		PERANGKAT DAERAH PENANGGUNG JAWAB
							TARGET 2024	PAGU INDIKATIF (Rp)	LOKASI	SUMBER DANA	PRIORITAS			TARGET	PAGU INDIKATIF (Rp)	
											NASIONAL	DAERAH				
1	2	3	4	5	6	7	8	9	10	11	12	13	14	15	16	17
			<i>Jumlah Anak Usia Pendidikan Dasar yang Mendapatkan Pelayanan Kesehatan Sesuai Standar</i>				45918 Orang	11.025.100,00	- Kota Palu, Semua Kecamatan, Semua Kel/Desa	DANA TRANSFER UMUM-DANA ALOKASI UMUM	-	3. Mewujudkan pelayanan kesehatan prima yang terjangkau dan berkualitas	-		12.127.610,00	DINAS KESEHATAN
	1.02.02.2.02.0006	Pengelolaan Pelayanan Kesehatan pada Usia Produktif														
			<i>Jumlah Penduduk Usia Produktif yang Mendapatkan Pelayanan Kesehatan Sesuai Standar</i>				275455 Orang	545.500.000,00	- Kota Palu, Semua Kecamatan, Semua Kel/Desa	DANA TRANSFER UMUM-DANA ALOKASI UMUM	-	3. Mewujudkan pelayanan kesehatan prima yang terjangkau dan berkualitas	-		601.150.000,00	DINAS KESEHATAN
	1.02.02.2.02.0007	Pengelolaan Pelayanan Kesehatan pada Usia Lanjut														
			<i>Jumlah Penduduk Usia Lanjut yang Mendapatkan Pelayanan Kesehatan Sesuai Standar</i>				29115 Orang	784.925.000,00	- Kota Palu, Semua Kecamatan, Semua Kel/Desa	DANA TRANSFER UMUM-DANA ALOKASI UMUM	-	3. Mewujudkan pelayanan kesehatan prima yang terjangkau dan berkualitas	-		810.617.500,00	DINAS KESEHATAN
	1.02.02.2.02.0008	Pengelolaan Pelayanan Kesehatan Penderita Hipertensi														
			<i>Jumlah Penderita Hipertensi yang Mendapatkan Pelayanan Kesehatan Sesuai Standar</i>				31063 Orang	2.000.000,00	- Kota Palu, Semua Kecamatan, Semua Kel/Desa	DANA TRANSFER UMUM-DANA ALOKASI UMUM	-	3. Mewujudkan pelayanan kesehatan prima yang terjangkau dan berkualitas	-		2.200.000,00	DINAS KESEHATAN
	1.02.02.2.02.0009	Pengelolaan Pelayanan Kesehatan Penderita Diabetes Melitus														
			<i>Jumlah Penderita Diabetes Melitus yang Mendapatkan Pelayanan Kesehatan Sesuai Standar</i>				10051 Orang	3.050.000,00	- Kota Palu, Semua Kecamatan, Semua Kel/Desa	DANA TRANSFER UMUM-DANA ALOKASI UMUM	-	3. Mewujudkan pelayanan kesehatan prima yang terjangkau dan berkualitas	-		3.355.000,00	DINAS KESEHATAN
	1.02.02.2.02.0010	Pengelolaan Pelayanan Kesehatan Orang dengan Gangguan Jiwa Berat														
			<i>Jumlah Orang yang Mendapatkan Pelayanan Kesehatan Orang dengan Gangguan Jiwa Berat Sesuai Standar</i>				0 Orang	5.950.000,00	- Kota Palu, Semua Kecamatan, Semua Kel/Desa	DANA TRANSFER UMUM-DANA ALOKASI UMUM	-	3. Mewujudkan pelayanan kesehatan prima yang terjangkau dan berkualitas	-		6.545.000,00	DINAS KESEHATAN
	1.02.02.2.02.0011	Pengelolaan Pelayanan Kesehatan Orang Terduga Tuberkulosis														

NO	KODE	URUSAN / BIDANG URUSAN / PROGRAM / KEGIATAN / SUB KEGIATAN	INDIKATOR PROGRAM / KEGIATAN / SUB KEGIATAN	TARGET AKHIR PERIODE RENSTRA OPD	REALISASI CAPAIAN RENJA OPD TAHUN 2022	PRAKIRAAN CAPAIAN TARGET RENJA OPD TAHUN 2023	CAPAIAN KINERJA DAN KERANGKA PENDANAAN						KELOMPOK SASARAN	PRAKIRAAN MAJU RENCANA TAHUN 2025		PERANGKAT DAERAH PENANGGUNG JAWAB
							TARGET 2024	PAGU INDIKATIF (Rp)	LOKASI	SUMBER DANA	PRIORITAS			TARGET	PAGU INDIKATIF (Rp)	
											NASIONAL	DAERAH				
1	2	3	4	5	6	7	8	9	10	11	12	13	14	15	16	17
			<i>Jumlah Orang Terduga Menderita Tuberkulosis yang Mendapatkan Pelayanan Sesuai Standar</i>				16385 Orang	135.100.000,00	- Kota Palu, Semua Kecamatan, Semua Kel/Desa	DANA TRANSFER UMUM-DANA ALOKASI UMUM	-	3. Mewujudkan pelayanan kesehatan prima yang terjangkau dan berkualitas	-		148.620.000,00	DINAS KESEHATAN
	1.02.02.2.02.0012	Pengelolaan Pelayanan Kesehatan Orang dengan Risiko Terinfeksi HIV														
			<i>Jumlah Orang Terduga Menderita HIV yang Mendapatkan Pelayanan Sesuai Standar</i>				7192 Orang	41.500.000,00	- Kota Palu, Semua Kecamatan, Semua Kel/Desa	DANA TRANSFER UMUM-DANA ALOKASI UMUM	-	3. Mewujudkan pelayanan kesehatan prima yang terjangkau dan berkualitas	-		46.650.000,00	DINAS KESEHATAN
	1.02.02.2.02.0013	Pengelolaan Pelayanan Kesehatan bagi Penduduk pada Kondisi Kejadian Luar Biasa (KLB)														
			<i>Jumlah Dokumen Hasil Pengelolaan Pelayanan Kesehatan bagi Penduduk pada Kondisi Kejadian Luar Biasa (KLB) Sesuai Standar</i>				1 Dokumen	46.820.000,00	- Kota Palu, Semua Kecamatan, Semua Kel/Desa	DANA TRANSFER UMUM-DANA ALOKASI UMUM	-	3. Mewujudkan pelayanan kesehatan prima yang terjangkau dan berkualitas	-		51.502.000,00	DINAS KESEHATAN
	1.02.02.2.02.0014	Pengelolaan Pelayanan Kesehatan bagi Penduduk Terdampak Krisis Kesehatan Akibat Bencana dan/atau Berpotensi Bencana														
			<i>Jumlah Dokumen Hasil Pengelolaan Pelayanan Kesehatan bagi Penduduk Terdampak Krisis Kesehatan Akibat Bencana dan/atau Berpotensi Bencana Sesuai Standar</i>				1 Dokumen	1.000.000,00	- Kota Palu, Semua Kecamatan, Semua Kel/Desa	DANA TRANSFER UMUM-DANA ALOKASI UMUM	-	3. Mewujudkan pelayanan kesehatan prima yang terjangkau dan berkualitas	-		1.100.000,00	DINAS KESEHATAN
	1.02.02.2.02.0015	Pengelolaan Pelayanan Kesehatan Gizi Masyarakat														
			<i>Jumlah Dokumen Hasil Pengelolaan Pelayanan Kesehatan Gizi Masyarakat</i>				1 Dokumen	951.195.000,00	- Kota Palu, Semua Kecamatan, Semua Kel/Desa	DANA TRANSFER UMUM-DANA ALOKASI UMUM	-	3. Mewujudkan pelayanan kesehatan prima yang terjangkau dan berkualitas	-		1.048.866.500,00	DINAS KESEHATAN
	1.02.02.2.02.0016	Pengelolaan Pelayanan Kesehatan Kerja dan Olahraga														
			<i>Jumlah Dokumen Hasil Pengelolaan Pelayanan Kesehatan Kerja dan Olahraga</i>				1 Dokumen	17.914.950,00	- Kota Palu, Semua Kecamatan, Semua Kel/Desa	DANA TRANSFER UMUM-DANA ALOKASI UMUM	-	3. Mewujudkan pelayanan kesehatan prima yang terjangkau dan berkualitas	-		19.706.500,00	DINAS KESEHATAN
	1.02.02.2.02.0017	Pengelolaan Pelayanan Kesehatan Lingkungan														

NO	KODE	URUSAN / BIDANG URUSAN / PROGRAM / KEGIATAN / SUB KEGIATAN	INDIKATOR PROGRAM / KEGIATAN / SUB KEGIATAN	TARGET AKHIR PERIODE RENSTRA OPD	REALISASI CAPAIAN RENJA OPD TAHUN 2022	PRAKIRAAN CAPAIAN TARGET RENJA OPD TAHUN 2023	CAPAIAN KINERJA DAN KERANGKA PENDANAAN						KELOMPOK SASARAN	PRAKIRAAN MAJU RENCANA TAHUN 2025		PERANGKAT DAERAH PENANGGUNG JAWAB
							TARGET 2024	PAGU INDIKATIF (Rp)	LOKASI	SUMBER DANA	PRIORITAS			TARGET	PAGU INDIKATIF (Rp)	
											NASIONAL	DAERAH				
1	2	3	4	5	6	7	8	9	10	11	12	13	14	15	16	17
			<i>Jumlah Dokumen Hasil Pengelolaan Pelayanan Kesehatan Lingkungan</i>				1 Dokumen	393.405.000,00	- Kota Palu, Semua Kecamatan, Semua Kel/Desa	DANA TRANSFER UMUM-DANA ALOKASI UMUM	-	3. Mewujudkan pelayanan kesehatan prima yang terjangkau dan berkualitas	-		432.745.500,00	DINAS KESEHATAN
	1.02.02.2.02.0018	Pengelolaan Pelayanan Promosi Kesehatan														
			<i>Jumlah Dokumen Hasil Pengelolaan Pelayanan Promosi Kesehatan</i>				1 Dokumen	27.729.800,00	- Kota Palu, Semua Kecamatan, Semua Kel/Desa	DANA TRANSFER UMUM-DANA ALOKASI UMUM	-	3. Mewujudkan pelayanan kesehatan prima yang terjangkau dan berkualitas	-		43.702.890,00	DINAS KESEHATAN
	1.02.02.2.02.0019	Pengelolaan Pelayanan Kesehatan Tradisional, Akupuntur, Asuhan Mandiri, dan Tradisional Lainnya														
			<i>Jumlah Dokumen Hasil Pengelolaan Pelayanan Kesehatan Tradisional, Akupuntur, Asuhan Mandiri dan Tradisional Lainnya</i>				1 Dokumen	26.694.350,00	- Kota Palu, Semua Kecamatan, Semua Kel/Desa	DANA TRANSFER UMUM-DANA ALOKASI UMUM	-	3. Mewujudkan pelayanan kesehatan prima yang terjangkau dan berkualitas	-		29.314.500,00	DINAS KESEHATAN
	1.02.02.2.02.0020	Pengelolaan Surveilans Kesehatan														
			<i>Jumlah Dokumen Hasil Pengelolaan Surveilans Kesehatan</i>				1 Dokumen	8.133.500,00	- Kota Palu, Semua Kecamatan, Semua Kel/Desa	DANA TRANSFER UMUM-DANA ALOKASI UMUM	-	3. Mewujudkan pelayanan kesehatan prima yang terjangkau dan berkualitas	-		8.946.850,00	DINAS KESEHATAN
	1.02.02.2.02.0021	Pengelolaan Pelayanan Kesehatan Orang dengan Masalah Kesehatan Jiwa (ODMK)														
			<i>Jumlah Orang dengan Masalah Kejiwaan (ODMK) yang Mendapatkan Pelayanan Kesehatan</i>				45 Orang	1.120.000,00	- Kota Palu, Semua Kecamatan, Semua Kel/Desa	DANA TRANSFER UMUM-DANA ALOKASI UMUM	-	Pelayanan Dasar Mantap Berkualitas	-		1.232.000,00	DINAS KESEHATAN
	1.02.02.2.02.0025	Pelayanan Kesehatan Penyakit Menular dan Tidak Menular														
			<i>Jumlah Dokumen Hasil Pelayanan Kesehatan Penyakit Menular dan Tidak Menular</i>				0 Dokumen	544.759.400,00	- Kota Palu, Semua Kecamatan, Semua Kel/Desa	DANA TRANSFER UMUM-DANA ALOKASI UMUM	-	3. Mewujudkan pelayanan kesehatan prima yang terjangkau dan berkualitas	-		588.252.500,00	DINAS KESEHATAN
	1.02.02.2.02.0026	Pengelolaan Jaminan Kesehatan Masyarakat														

NO	KODE	URUSAN / BIDANG URUSAN / PROGRAM / KEGIATAN / SUB KEGIATAN	INDIKATOR PROGRAM / KEGIATAN / SUB KEGIATAN	TARGET AKHIR PERIODE RENSTRA OPD	REALISASI CAPAIAN RENJA OPD TAHUN 2022	PRAKIRAAN CAPAIAN TARGET RENJA OPD TAHUN 2023	CAPAIAN KINERJA DAN KERANGKA PENDANAAN						KELOMPOK SASARAN	PRAKIRAAN MAJU RENCANA TAHUN 2025		PERANGKAT DAERAH PENANGGUNG JAWAB
							TARGET 2024	PAGU INDIKATIF (Rp)	LOKASI	SUMBER DANA	PRIORITAS			TARGET	PAGU INDIKATIF (Rp)	
											NASIONAL	DAERAH				
1	2	3	4	5	6	7	8	9	10	11	12	13	14	15	16	17
			<i>Jumlah Dokumen Hasil Pengelolaan Jaminan Kesehatan Masyarakat</i>				1 Dokumen	19.081.396.600,00	- Kota Palu, Semua Kecamatan, Semua Kel/Desa	DANA TRANSFER UMUM-DANA ALOKASI UMUM	-	3. Mewujudkan pelayanan kesehatan prima yang terjangkau dan berkualitas	-		24.227.352.160,00	DINAS KESEHATAN
	1.02.02.2.02.0027	Deteksi Dini Penyalahgunaan NAPZA di Fasyankes dan Sekolah														
			<i>Jumlah Orang yang Menerima Layanan Deteksi Dini Penyalahgunaan NAPZA di Fasilitas Pelayanan Kesehatan (Fasyankes) dan Sekolah</i>				450 Orang	4.680.000,00	- Kota Palu, Semua Kecamatan, Semua Kel/Desa	DANA TRANSFER UMUM-DANA ALOKASI UMUM	-	3. Mewujudkan pelayanan kesehatan prima yang terjangkau dan berkualitas	-		5.148.000,00	DINAS KESEHATAN
	1.02.02.2.02.0028	Pengambilan dan Pengiriman Spesimen Penyakit Potensial KLB ke Laboratorium Rujukan/Nasional														
			<i>Jumlah Spesimen Penyakit Potensial Kejadian Luar Biasa (KLB) ke Laboratorium Rujukan/Nasional yang Didistribusikan</i>				1 Paket	4.625.000,00	- Kota Palu, Semua Kecamatan, Semua Kel/Desa	DANA TRANSFER UMUM-DANA ALOKASI UMUM	-	3. Mewujudkan pelayanan kesehatan prima yang terjangkau dan berkualitas	-		5.087.500,00	DINAS KESEHATAN
	1.02.02.2.02.0029	Penyelenggaraan Kabupaten/Kota Sehat														
			<i>Jumlah Dokumen Hasil Penyelenggaraan Kabupaten/Kota Sehat</i>				1 Dokumen	1.525.000,00	- Kota Palu, Semua Kecamatan, Semua Kel/Desa	DANA TRANSFER UMUM-DANA ALOKASI UMUM	-	3. Mewujudkan pelayanan kesehatan prima yang terjangkau dan berkualitas	-		1.677.500,00	DINAS KESEHATAN
	1.02.02.2.02.0033	Operasional Pelayanan Puskesmas														
			<i>Jumlah Dokumen Operasional Pelayanan Puskesmas</i>				1 Dokumen	5.762.494.750,00	- Kota Palu, Semua Kecamatan, Semua Kel/Desa	DAK NON FISIK-BOKKB-BOK	-	3. Mewujudkan pelayanan kesehatan prima yang terjangkau dan berkualitas	-		5.021.082.000,00	DINAS KESEHATAN
	1.02.02.2.02.0034	Operasional Pelayanan Fasilitas Kesehatan Lainnya														
			<i>Jumlah Dokumen Operasional Pelayanan Fasilitas Kesehatan Lainnya</i>				1 Dokumen	30.900.000,00	- Kota Palu, Semua Kecamatan, Semua Kel/Desa	DANA TRANSFER UMUM-DANA ALOKASI UMUM	-	3. Mewujudkan pelayanan kesehatan prima yang terjangkau dan berkualitas	-		33.990.000,00	DINAS KESEHATAN
	1.02.02.2.02.0035	Pelaksanaan Akreditasi Fasilitas Kesehatan di Kabupaten/Kota														

NO	KODE	URUSAN / BIDANG URUSAN / PROGRAM / KEGIATAN / SUB KEGIATAN	INDIKATOR PROGRAM / KEGIATAN / SUB KEGIATAN	TARGET AKHIR PERIODE RENSTRA OPD	REALISASI CAPAIAN RENJA OPD TAHUN 2022	PRAKIRAAN CAPAIAN TARGET RENJA OPD TAHUN 2023	CAPAIAN KINERJA DAN KERANGKA PENDANAAN					KELOMPOK SASARAN	PRAKIRAAN MAJU RENCANA TAHUN 2025		PERANGKAT DAERAH PENANGGUNG JAWAB	
							TARGET 2024	PAGU INDIKATIF (Rp)	LOKASI	SUMBER DANA	PRIORITAS		TARGET	PAGU INDIKATIF (Rp)		
											NASIONAL					DAERAH
1	2	3	4	5	6	7	8	9	10	11	12	13	14	15	16	17
			<i>Jumlah Fasilitas Kesehatan yang Terakreditasi di Kabupaten/Kota</i>				2 Unit	98.106.800,00	- Kota Palu, Semua Kecamatan, Semua Kel/Desa	DANA TRANSFER UMUM-DANA ALOKASI UMUM	-	3. Mewujudkan pelayanan kesehatan prima yang terjangkau dan berkualitas	-		703.245.664,00	DINAS KESEHATAN
	1.02.02.2.02.0036	Investigasi Awal Kejadian Tidak Diharapkan (Kejadian Ikutan Pasca Imunisasi dan Pemberian Obat Massal)														
			<i>Jumlah Laporan Hasil Investigasi Awal Kejadian Tidak Diharapkan (Kejadian Ikutan Pasca Imunisasi dan Pemberian Obat Massal)</i>				1 Laporan	4.955.800,00	- Kota Palu, Semua Kecamatan, Semua Kel/Desa	DANA TRANSFER UMUM-DANA ALOKASI UMUM	-	3. Mewujudkan pelayanan kesehatan prima yang terjangkau dan berkualitas	-		5.451.380,00	DINAS KESEHATAN
	1.02.02.2.02.0038	Penyediaan dan Pengelolaan Sistem Penanganan Gawat Darurat Terpadu (SPGDT)														
			<i>Jumlah Public Safety Center (PSC 119) Tersediaan, Terkelola dan Terintegrasi Dengan Rumah Sakit Dalam Satu Sistem Penanganan Gawat Darurat Terpadu (SPGDT)</i>				1 Unit	57.070.050,00	- Kota Palu, Semua Kecamatan, Semua Kel/Desa	DANA TRANSFER UMUM-DANA ALOKASI UMUM	-	3. Mewujudkan pelayanan kesehatan prima yang terjangkau dan berkualitas	-		62.777.000,00	DINAS KESEHATAN
	1.02.02.2.02.0040	Pengelolaan pelayanan kesehatan orang dengan Tuberkulosis														
			<i>Jumlah orang dengan Tuberkulosis yang mendapatkan pelayanan kesehatan sesuai standar</i>				350 Orang	10.000.000,00	- Semua Kota/Kab, Semua Kecamatan, Semua Kel/Desa - Kota Palu, Semua Kecamatan, Semua Kel/Desa	DANA TRANSFER UMUM-DANA ALOKASI UMUM	-	Pelayanan Dasar Mantap Berkualitas	-		11.000.000,00	DINAS KESEHATAN
	1.02.02.2.02.0041	Pengelolaan pelayanan kesehatan orang dengan HIV (ODHIV)														
			<i>Jumlah orang dengan HIV (ODHIV) yang mendapatkan pelayanan kesehatan sesuai standar</i>				500 Orang	6.000.000,00	- Kota Palu, Semua Kecamatan, Semua Kel/Desa	DANA TRANSFER UMUM-DANA ALOKASI UMUM	-	Pelayanan Dasar Mantap Berkualitas	-		6.600.000,00	DINAS KESEHATAN
	1.02.02.2.02.0042	Pengelolaan pelayanan kesehatan Malaria														
			<i>Jumlah orang yang mendapatkan pelayanan kesehatan malaria</i>				50 Orang	2.600.000,00	- Semua Kota/Kab, Semua Kecamatan, Semua Kel/Desa - Kota Palu, Semua Kecamatan, Semua Kel/Desa	DANA TRANSFER UMUM-DANA ALOKASI UMUM	-	Pelayanan Dasar Mantap Berkualitas	-		2.860.000,00	DINAS KESEHATAN

NO	KODE	URUSAN / BIDANG URUSAN / PROGRAM / KEGIATAN / SUB KEGIATAN	INDIKATOR PROGRAM / KEGIATAN / SUB KEGIATAN	TARGET AKHIR PERIODE RENSTRA OPD	REALISASI CAPAIAN RENJA OPD TAHUN 2022	PRAKIRAAN CAPAIAN TARGET RENJA OPD TAHUN 2023	CAPAIAN KINERJA DAN KERANGKA PENDANAAN						KELOMPOK SASARAN	PRAKIRAAN MAJU RENCANA TAHUN 2025		PERANGKAT DAERAH PENANGGUNG JAWAB
							TARGET 2024	PAGU INDIKATIF (Rp)	LOKASI	SUMBER DANA	PRIORITAS			TARGET	PAGU INDIKATIF (Rp)	
											NASIONAL	DAERAH				
1	2	3	4	5	6	7	8	9	10	11	12	13	14	15	16	17
	1.02.02.2.03	Penyelenggaraan Sistem Informasi Kesehatan Secara Terintegrasi	<i>Terlaksananya penyelenggaraan sistem informasi kesehatan</i>	-			14 Puskesmas/Dinas	144.585.600,00			-	3. Mewujudkan pelayanan kesehatan prima yang terjangkau dan berkualitas	-	-	12.913.340,00	DINAS KESEHATAN
	1.02.02.2.03.0002	Pengelolaan Sistem Informasi Kesehatan														
			<i>Jumlah Dokumen Hasil Pengelolaan Sistem Informasi Kesehatan</i>				47 Dokumen	144.585.600,00	- Kota Palu, Semua Kecamatan, Semua Kel/Desa	DANA TRANSFER UMUM-DANA ALOKASI UMUM	-	3. Mewujudkan pelayanan kesehatan prima yang terjangkau dan berkualitas	-		12.913.340,00	DINAS KESEHATAN
	1.02.02.2.04	Penerbitan Izin Rumah Sakit Kelas C, D dan Fasilitas Pelayanan Kesehatan Tingkat Daerah Kabupaten/Kota	<i>Jumlah Penerbitan Izin RS yang dikeluarkan</i>	-			10 RS	17.520.800,00			-	3. Mewujudkan pelayanan kesehatan prima yang terjangkau dan berkualitas	-	-	19.272.935,00	DINAS KESEHATAN
	1.02.02.2.04.0001	Pengendalian dan Pengawasan serta Tindak Lanjut Pengawasan Perizinan Rumah Sakit Kelas C, D dan Fasilitas Pelayanan Kesehatan Lainnya														
			<i>Jumlah Rumah Sakit Kelas C, D dan Fasilitas Pelayanan Kesehatan yang Dikendalikan, Diawasi dan Ditindaklanjuti Perizinannya</i>				0 Unit	14.283.250,00	- Kota Palu, Semua Kecamatan, Semua Kel/Desa	DANA TRANSFER UMUM-DANA ALOKASI UMUM	-	3. Mewujudkan pelayanan kesehatan prima yang terjangkau dan berkualitas	-		15.711.630,00	DINAS KESEHATAN
	1.02.02.2.04.0002	Peningkatan Tata Kelola Rumah Sakit dan Fasilitas Pelayanan Kesehatan Tingkat Daerah Kabupaten/Kota														
			<i>Jumlah Rumah Sakit dan Fasilitas Pelayanan Kesehatan Tingkat Daerah Kabupaten/Kota yang Melakukan Peningkatan Tata Kelola Sesuai Standar</i>				0 Unit	3.237.550,00	- Kota Palu, Semua Kecamatan, Semua Kel/Desa	DANA TRANSFER UMUM-DANA ALOKASI UMUM	-	3. Mewujudkan pelayanan kesehatan prima yang terjangkau dan berkualitas	-		3.561.305,00	DINAS KESEHATAN
3.	1.02.03	PROGRAM PENINGKATAN KAPASITAS SUMBER DAYA MANUSIA KESEHATAN	<i>Persentase pemenuhan kapasitas SDM kesehatan Rasio Dokter per (1:2500 penduduk)</i>	-			100 % 61,33 %	27.775.200,00						-	29.150.275,00	
	1.02.03.2.01	Pemberian Izin Praktik Tenaga Kesehatan di Wilayah Kabupaten/Kota	<i>Jumlah Pemberian Izin Praktek Tenaga Kesehatan di Wilayah Kabupaten/Kota</i>	-			256 Sarana Praktek Swasta	2.799.950,00			-	3. Mewujudkan pelayanan kesehatan prima yang terjangkau dan berkualitas	-	-	1.897.500,00	DINAS KESEHATAN
	1.02.03.2.01.0002	Pembinaan dan Pengawasan Tenaga Kesehatan serta Tindak Lanjut Perizinan Praktik Tenaga Kesehatan														

NO	KODE	URUSAN / BIDANG URUSAN / PROGRAM / KEGIATAN / SUB KEGIATAN	INDIKATOR PROGRAM / KEGIATAN / SUB KEGIATAN	TARGET AKHIR PERIODE RENSTRA OPD	REALISASI CAPAIAN RENJA OPD TAHUN 2022	PRAKIRAAN CAPAIAN TARGET RENJA OPD TAHUN 2023	CAPAIAN KINERJA DAN KERANGKA PENDANAAN						KELOMPOK SASARAN	PRAKIRAAN MAJU RENCANA TAHUN 2025		PERANGKAT DAERAH PENANGGUNG JAWAB
							TARGET 2024	PAGU INDIKATIF (Rp)	LOKASI	SUMBER DANA	PRIORITAS			TARGET	PAGU INDIKATIF (Rp)	
											NASIONAL	DAERAH				
1	2	3	4	5	6	7	8	9	10	11	12	13	14	15	16	17
			<i>Jumlah Dokumen Hasil Pembinaan dan Pengawasan Tenaga Kesehatan serta Tindak Lanjut Perizinan Praktik Tenaga Kesehatan</i>				2 Dokumen	2.799.950,00	- Kota Palu, Semua Kecamatan, Semua Kel/Desa	DANA TRANSFER UMUM-DANA ALOKASI UMUM	-	3. Mewujudkan pelayanan kesehatan prima yang terjangkau dan berkualitas	-		1.897.500,00	DINAS KESEHATAN
	1.02.03.2.02	Perencanaan Kebutuhan dan Pendayagunaan Sumber Daya Manusia Kesehatan untuk UKP dan UKM di Wilayah Kabupaten/Kota	<i>Terlaksananya Perencanaan Keb & Pendayagunaan SDM Kesehatan</i>	-			14/13 Puskesmas/RS	2.350.250,00			-	3. Mewujudkan pelayanan kesehatan prima yang terjangkau dan berkualitas	-	-	2.585.275,00	DINAS KESEHATAN
	1.02.03.2.02.0003	Pembinaan dan Pengawasan Sumber Daya Manusia Kesehatan														
			<i>Jumlah Dokumen Hasil Pembinaan dan Pengawasan Sumber Daya Manusia Kesehatan</i>				2 Dokumen	2.350.250,00	- Kota Palu, Semua Kecamatan, Semua Kel/Desa	DANA TRANSFER UMUM-DANA ALOKASI UMUM	-	3. Mewujudkan pelayanan kesehatan prima yang terjangkau dan berkualitas	-		2.585.275,00	DINAS KESEHATAN
	1.02.03.2.03	Pengembangan Mutu dan Peningkatan Kompetensi Teknis Sumber Daya Manusia Kesehatan Tingkat Daerah Kabupaten/Kota	<i>Terlaksananya Pengembangan Mutu dan Peningkatan Kompetensi Teknis Sumber Daya Manusia Kesehatan Tingkat Daerah Kabupaten/Kota</i>	-			100 Nakes	22.625.000,00			-	3. Mewujudkan pelayanan kesehatan prima yang terjangkau dan berkualitas	-	-	24.667.500,00	DINAS KESEHATAN
	1.02.03.2.03.0001	Pengembangan Mutu dan Peningkatan Kompetensi Teknis Sumber Daya Manusia Kesehatan Tingkat Daerah Kabupaten/Kota														
			<i>Jumlah Sumber Daya Manusia Kesehatan Tingkat Daerah Kabupaten/Kota yang Ditingkatkan Mutu dan Kompetensinya</i>				100 Orang	22.625.000,00	- Kota Palu, Semua Kecamatan, Semua Kel/Desa	DANA TRANSFER UMUM-DANA ALOKASI UMUM	-	3. Mewujudkan pelayanan kesehatan prima yang terjangkau dan berkualitas	-		24.667.500,00	DINAS KESEHATAN
4.	1.02.04	PROGRAM SEDIAAN FARMASI, ALAT KESEHATAN DAN MAKANAN MINUMAN	<i>Persentase pemenuhan perizinan sediaan farmasi, alat kesehatan dan makanan minuman</i>	-			100 %	407.462.500,00						-	477.170.100,00	
	1.02.04.2.01	Pemberian Izin Apotek, Toko Obat, Toko Alat Kesehatan dan Optikal, Usaha Mikro Obat Tradisional (UMOT)	<i>Izin apotek, toko obat dan usaha tradisional yg dikeluarkan</i>	-			260/32/40 Apotik/Toko obat/Batra	2.100.000,00			-	3. Mewujudkan pelayanan kesehatan prima yang terjangkau dan berkualitas	-	-	2.200.000,00	DINAS KESEHATAN
	1.02.04.2.01.0001	Pengendalian dan Pengawasan serta Tindak Lanjut Pengawasan Perizinan Apotek, Toko Obat, Toko Alat Kesehatan, dan Optikal, Usaha Mikro Obat Tradisional (UMOT)														

NO	KODE	URUSAN / BIDANG URUSAN / PROGRAM / KEGIATAN / SUB KEGIATAN	INDIKATOR PROGRAM / KEGIATAN / SUB KEGIATAN	TARGET AKHIR PERIODE RENSTRA OPD	REALISASI CAPAIAN RENJA OPD TAHUN 2022	PRAKIRAAN CAPAIAN TARGET RENJA OPD TAHUN 2023	CAPAIAN KINERJA DAN KERANGKA PENDANAAN						KELOMPOK SASARAN	PRAKIRAAN MAJU RENCANA TAHUN 2025		PERANGKAT DAERAH PENANGGUNG JAWAB
							TARGET 2024	PAGU INDIKATIF (Rp)	LOKASI	SUMBER DANA	PRIORITAS			TARGET	PAGU INDIKATIF (Rp)	
											NASIONAL	DAERAH				
1	2	3	4	5	6	7	8	9	10	11	12	13	14	15	16	17
			<i>Jumlah Dokumen Hasil Pengendalian dan Pengawasan serta Tindak Lanjut Pengawasan Perizinan Apotek, Toko Obat, Toko Alat Kesehatan, dan Optik, Usaha Mikro Obat Tradisional (UMOT)</i>				0 Dokumen	2.100.000,00	- Kota Palu, Semua Kecamatan, Semua Kel/Desa	DANA TRANSFER UMUM-DANA ALOKASI UMUM	-	3. Mewujudkan pelayanan kesehatan prima yang terjangkau dan berkualitas	-		2.200.000,00	DINAS KESEHATAN
	1.02.04.2.02	Pemberian Sertifikat Produksi untuk Sarana Produksi Alat Kesehatan Kelas 1 tertentu dan Perbekalan Kesehatan Rumah Tangga Kelas 1 Tertentu Perusahaan Rumah Tangga	<i>Tertibnya penerbitan sertifikat PIRT</i>	-			0 %	2.700.000,00			-	3. Mewujudkan pelayanan kesehatan prima yang terjangkau dan berkualitas	-	-	3.080.000,00	DINAS KESEHATAN
	1.02.04.2.02.0001	Pengendalian dan Pengawasan serta Tindak Lanjut Pengawasan Sertifikat Produksi Alat Kesehatan Kelas 1 Tertentu dan PKRT Kelas 1 Tertentu Perusahaan Rumah Tangga														
			<i>Jumlah Dokumen Pengendalian dan Pengawasan serta Tindak Lanjut Pengawasan Sertifikat Produksi Alat Kesehatan Kelas 1 Tertentu dan PKRT Kelas 1 Tertentu Perusahaan Rumah Tangga</i>				1 Dokumen	2.700.000,00	- Kota Palu, Semua Kecamatan, Semua Kel/Desa	DANA TRANSFER UMUM-DANA ALOKASI UMUM	-	3. Mewujudkan pelayanan kesehatan prima yang terjangkau dan berkualitas	-		3.080.000,00	DINAS KESEHATAN
	1.02.04.2.03	Penerbitan Sertifikat Produksi Pangan Industri Rumah Tangga dan Nomor P-IRT sebagai Izin Produksi, untuk Produk Makanan Minuman Tertentu yang Dapat Diproduksi oleh Industri Rumah Tangga	<i>Jumlah Tertibnya penerbitan sertifikat PIRT</i>	-			265 PIRT	274.540.500,00			-	3. Mewujudkan pelayanan kesehatan prima yang terjangkau dan berkualitas	-	-	329.861.400,00	DINAS KESEHATAN
	1.02.04.2.03.0001	Pengendalian dan Pengawasan serta Tindak Lanjut Pengawasan Sertifikat Produksi Pangan Industri Rumah Tangga dan Nomor P-IRT sebagai Izin Produksi, untuk Produk Makanan Minuman Tertentu yang Dapat Diproduksi oleh Industri Rumah Tangga														
			<i>Jumlah Dokumen Hasil Pengendalian dan Pengawasan serta Tindak Lanjut Pengawasan Sertifikat Produksi Pangan Industri Rumah Tangga dan Nomor P-IRT sebagai Izin Produksi, untuk Produk Makanan Minuman Tertentu yang Dapat Diproduksi oleh Industri Rumah Tangga</i>				1 Dokumen	274.540.500,00	- Kota Palu, Semua Kecamatan, Semua Kel/Desa	DAK NON FISIK-BOKKB-BOK	-	3. Mewujudkan pelayanan kesehatan prima yang terjangkau dan berkualitas	-		329.861.400,00	DINAS KESEHATAN
	1.02.04.2.04	Penerbitan Sertifikat Laik Higiene Sanitasi Tempat Pengelolaan Makanan (TPM) antara lain Jasa Boga, Rumah Makan/Restoran dan Depot Air Minum (DAM)	<i>Jumlah Tertibnya penerbitan sertifikat laik sehat sanitasi TPM</i>	-			1225 TPM	15.915.000,00			-	3. Mewujudkan pelayanan kesehatan prima yang terjangkau dan berkualitas	-	-	17.506.500,00	DINAS KESEHATAN
	1.02.04.2.04.0001	Pengendalian dan Pengawasan serta Tindak Lanjut Pengawasan Penerbitan Sertifikat Laik Higiene Sanitasi Tempat Pengelolaan Makanan (TPM) antara lain Jasa Boga, Rumah Makan/Restoran dan Depot Air Minum (DAM)														

NO	KODE	URUSAN / BIDANG URUSAN / PROGRAM / KEGIATAN / SUB KEGIATAN	INDIKATOR PROGRAM / KEGIATAN / SUB KEGIATAN	TARGET AKHIR PERIODE RENSTRA OPD	REALISASI CAPAIAN RENJA OPD TAHUN 2022	PRAKIRAAN CAPAIAN TARGET RENJA OPD TAHUN 2023	CAPAIAN KINERJA DAN KERANGKA PENDANAAN						KELOMPOK SASARAN	PRAKIRAAN MAJU RENCANA TAHUN 2025		PERANGKAT DAERAH PENANGGUNG JAWAB
							TARGET 2024	PAGU INDIKATIF (Rp)	LOKASI	SUMBER DANA	PRIORITAS			TARGET	PAGU INDIKATIF (Rp)	
											NASIONAL	DAERAH				
1	2	3	4	5	6	7	8	9	10	11	12	13	14	15	16	17
			<i>Jumlah Dokumen Hasil Pengendalian dan Pengawasan serta Tindak Lanjut Pengawasan Penerbitan Sertifikat Laik Higiene Sanitasi Tempat Pengelolaan Makanan (TPM) antara lain Jasa Boga, Rumah Makan/Restoran dan Depot Air Minum (DAM)</i>				1 Dokumen	15.915.000,00	- Kota Palu, Semua Kecamatan, Semua Kel/Desa	DANA TRANSFER UMUM-DANA ALOKASI UMUM	-	3. Mewujudkan pelayanan kesehatan prima yang terjangkau dan berkualitas	-		17.506.500,00	DINAS KESEHATAN
	1.02.04.2.05	Penerbitan Stiker Pembinaan pada Makanan Jajanan dan Sentra Makanan Jajanan	<i>Jumlah Tertibnya penerbitan stiker pembinaan makanan jajanan</i>	-			1650 stiker	4.475.000,00			-	3. Mewujudkan pelayanan kesehatan prima yang terjangkau dan berkualitas	-	-	6.077.500,00	DINAS KESEHATAN
	1.02.04.2.05.0001	Pengendalian dan Pengawasan serta Tindak Lanjut Penerbitan Stiker Pembinaan pada Makanan Jajanan dan Sentra Makanan Jajanan														
			<i>Jumlah Dokumen Hasil Pengendalian dan Pengawasan serta Tindak Lanjut Penerbitan Stiker Pembinaan pada Makanan Jajanan dan Sentra Makanan Jajanan</i>				1 Dokumen	4.475.000,00	- Kota Palu, Semua Kecamatan, Semua Kel/Desa	DANA TRANSFER UMUM-DANA ALOKASI UMUM	-	3. Mewujudkan pelayanan kesehatan prima yang terjangkau dan berkualitas	-		6.077.500,00	DINAS KESEHATAN
	1.02.04.2.06	Pemeriksaan dan Tindak Lanjut Hasil Pemeriksaan Post Market pada Produksi dan Produk Makanan Minuman Industri Rumah Tangga	<i>Terlaksananya pemeriksaan & tindak lanjut hasil pemeriksaan post market pada produksi dan produk makanan minuman IRT</i>	-			135 sarana PIRT	107.732.000,00			-	3. Mewujudkan pelayanan kesehatan prima yang terjangkau dan berkualitas	-	-	118.444.700,00	DINAS KESEHATAN
	1.02.04.2.06.0001	Pemeriksaan Post Market pada Produk Makanan-Minuman Industri Rumah Tangga yang Beredar dan Pengawasan serta Tindak Lanjut Pengawasan														
			<i>Jumlah Produk dan Sarana Produksi Makanan-Minuman Industri Rumah Tangga Beredar yang Dilakukan Pemeriksaan Post Market dalam rangka Tindak Lanjut Pengawasan</i>				1 Unit	107.732.000,00	- Kota Palu, Semua Kecamatan, Semua Kel/Desa	DAK NON FISIK-BOKKB-BOK	-	3. Mewujudkan pelayanan kesehatan prima yang terjangkau dan berkualitas	-		118.444.700,00	DINAS KESEHATAN
5.	1.02.05	PROGRAM PEMBERDAYAAN MASYARAKAT BIDANG KESEHATAN	<i>Cakupan pemberdayaan masyarakat bidang kesehatan</i>	-			100 %	2.662.017.250,00					-		2.901.901.860,00	
	1.02.05.2.01	Advokasi, Pemberdayaan, Kemitraan, Peningkatan Peran serta Masyarakat dan Lintas Sektor Tingkat Daerah Kabupaten/Kota	<i>Terjalin kerjasama antar dunia usaha/swasta/LSM dengan pihak kesehatan</i>	-			100 %	9.500.000,00			-	3. Mewujudkan pelayanan kesehatan prima yang terjangkau dan berkualitas	-	-	13.090.000,00	DINAS KESEHATAN
	1.02.05.2.01.0001	Peningkatan Upaya Promosi Kesehatan, Advokasi, Kemitraan dan Pemberdayaan Masyarakat														

NO	KODE	URUSAN / BIDANG URUSAN / PROGRAM / KEGIATAN / SUB KEGIATAN	INDIKATOR PROGRAM / KEGIATAN / SUB KEGIATAN	TARGET AKHIR PERIODE RENSTRA OPD	REALISASI CAPAIAN RENJA OPD TAHUN 2022	PRAKIRAAN CAPAIAN TARGET RENJA OPD TAHUN 2023	CAPAIAN KINERJA DAN KERANGKA PENDANAAN						KELOMPOK SASARAN	PRAKIRAAN MAJU RENCANA TAHUN 2025		PERANGKAT DAERAH PENANGGUNG JAWAB
							TARGET 2024	PAGU INDIKATIF (Rp)	LOKASI	SUMBER DANA	PRIORITAS			TARGET	PAGU INDIKATIF (Rp)	
											NASIONAL	DAERAH				
1	2	3	4	5	6	7	8	9	10	11	12	13	14	15	16	17
			<i>Jumlah Dokumen Promosi Kesehatan, Advokasi, Kemitraan dan Pemberdayaan Masyarakat</i>				1 Dokumen	9.500.000,00	- Kota Palu, Semua Kecamatan, Semua Kel/Desa	DANA TRANSFER UMUM-DANA ALOKASI UMUM	-	3. Mewujudkan pelayanan kesehatan prima yang terjangkau dan berkualitas	-		13.090.000,00	DINAS KESEHATAN
	1.02.05.2.02	Pelaksanaan Sehat dalam rangka Promotif Preventif Tingkat Daerah Kabupaten/Kota	<i>Terwujudnya kesadaran masyarakat untuk melakukan PHBS</i>	-			100 %	385.007.250,00			-	3. Mewujudkan pelayanan kesehatan prima yang terjangkau dan berkualitas	-	-	394.550.860,00	DINAS KESEHATAN
	1.02.05.2.02.0001	Penyelenggaraan Promosi Kesehatan dan Gerakan Hidup Bersih dan Sehat														
			<i>Jumlah Dokumen Hasil Penyelenggaraan Promosi Kesehatan dan Gerakan Hidup Bersih dan Sehat</i>				1 Dokumen	385.007.250,00	- Kota Palu, Semua Kecamatan, Semua Kel/Desa	DANA TRANSFER UMUM-DANA ALOKASI UMUM	-	3. Mewujudkan pelayanan kesehatan prima yang terjangkau dan berkualitas	-		394.550.860,00	DINAS KESEHATAN
	1.02.05.2.03	Pengembangan dan Pelaksanaan Upaya Kesehatan Bersumber Daya Masyarakat (UKBM) Tingkat Daerah Kabupaten/Kota	<i>Tingkat pengembangan dan pemanfaatan UKBM</i>	-			100 %	2.267.510.000,00			-	3. Mewujudkan pelayanan kesehatan prima yang terjangkau dan berkualitas	-	-	2.494.261.000,00	DINAS KESEHATAN
	1.02.05.2.03.0001	Bimbingan Teknis dan Supervisi Pengembangan dan Pelaksanaan Upaya Kesehatan Bersumber Daya Masyarakat (UKBM)														
			<i>Jumlah Dokumen Hasil Bimbingan Teknis dan Supervisi Upaya Kesehatan Bersumber Daya Masyarakat (UKBM)</i>				1 Dokumen	2.267.510.000,00	- Kota Palu, Semua Kecamatan, Semua Kel/Desa	DANA TRANSFER UMUM-DANA ALOKASI UMUM	-	3. Mewujudkan pelayanan kesehatan prima yang terjangkau dan berkualitas	-		2.494.261.000,00	DINAS KESEHATAN
	X	NON URUSAN						250.000,00							0,00	
	X.XX	URUSAN PEMERINTAHAN BIDANG XX						250.000,00							0,00	
1.	X.XX.01	PROGRAM PENUNJANG URUSAN PEMERINTAHAN DAERAH KABUPATEN/KOTA	-	-			-	250.000,00						-	0,00	

NO	KODE	URUSAN / BIDANG URUSAN / PROGRAM / KEGIATAN / SUB KEGIATAN	INDIKATOR PROGRAM / KEGIATAN / SUB KEGIATAN	TARGET AKHIR PERIODE RENSTRA OPD	REALISASI CAPAIAN RENJA OPD TAHUN 2022	PRAKIRAAN CAPAIAN TARGET RENJA OPD TAHUN 2023	CAPAIAN KINERJA DAN KERANGKA PENDANAAN						KELOMPOK SASARAN	PRAKIRAAN MAJU RENCANA TAHUN 2025		PERANGKAT DAERAH PENANGGUNG JAWAB
							TARGET 2024	PAGU INDIKATIF (Rp)	LOKASI	SUMBER DANA	PRIORITAS			TARGET	PAGU INDIKATIF (Rp)	
											NASIONAL	DAERAH				
1	2	3	4	5	6	7	8	9	10	11	12	13	14	15	16	17
	X.XX.01.2.07	Pengadaan Barang Milik Daerah Penunjang Urusan Pemerintah Daerah	-	-			-	250.000,00			-	3. Mewujudkan pelayanan kesehatan prima yang terjangkau dan berkualitas	-	-	0,00	DINAS KESEHATAN
	X.XX.01.2.07.0011	Pengadaan Sarana dan Prasarana Pendukung Gedung Kantor atau Bangunan Lainnya														
			<i>Jumlah Unit Sarana dan Prasarana Pendukung Gedung Kantor atau Bangunan Lainnya yang Disediakan</i>				0 Unit	250.000,00	- Kota Palu, Semua Kecamatan, Semua Kel/Desa	DAK FISIK-BIDANG KESEHATAN DAN KB-PENUGASAN-PENGUATAN INTERVENSI STUNTING	-	3. Mewujudkan pelayanan kesehatan prima yang terjangkau dan berkualitas	-		0,00	DINAS KESEHATAN
		PUSKESMAS PANTOLOAN						1.773.362.200,00							1.950.702.420,00	
	1	URUSAN PEMERINTAHAN WAJIB YANG BERKAITAN DENGAN PELAYANAN DASAR						1.773.362.200,00							1.950.702.420,00	
	1.02	URUSAN PEMERINTAHAN BIDANG KESEHATAN						1.773.362.200,00							1.950.702.420,00	
1.	1.02.02	PROGRAM PEMENUHAN UPAYA KESEHATAN PERORANGAN DAN UPAYA KESEHATAN MASYARAKAT	-	-			-	1.773.362.200,00						-	1.950.702.420,00	
	1.02.02.2.02	Penyediaan Layanan Kesehatan untuk UKM dan UKP Rujukan Tingkat Daerah Kabupaten/Kota	-	-			-	1.773.362.200,00			-	3. Mewujudkan pelayanan kesehatan prima yang terjangkau dan berkualitas	-	-	1.950.702.420,00	PUSKESMAS PANTOLOAN
	1.02.02.2.02.0026	Pengelolaan Jaminan Kesehatan Masyarakat														
			<i>Jumlah Dokumen Hasil Pengelolaan Jaminan Kesehatan Masyarakat</i>				0 Dokumen	879.912.000,00	- Kota Palu, Semua Kecamatan, Semua Kel/Desa	LAIN-LAIN PAD YANG SAH	-	3. Mewujudkan pelayanan kesehatan prima yang terjangkau dan berkualitas	-		967.903.200,00	PUSKESMAS PANTOLOAN
	1.02.02.2.02.0033	Operasional Pelayanan Puskesmas														
			<i>Jumlah Dokumen Operasional Pelayanan Puskesmas</i>				0 Dokumen	893.450.200,00	- Kota Palu, Semua Kecamatan, Semua Kel/Desa	DAK NON FISIK-BOKKB-BOKB	-	3. Mewujudkan pelayanan kesehatan prima yang terjangkau dan berkualitas	-		982.799.220,00	PUSKESMAS PANTOLOAN

NO	KODE	URUSAN / BIDANG URUSAN / PROGRAM / KEGIATAN / SUB KEGIATAN	INDIKATOR PROGRAM / KEGIATAN / SUB KEGIATAN	TARGET AKHIR PERIODE RENSTRA OPD	REALISASI CAPAIAN RENJA OPD TAHUN 2022	PRAKIRAAN CAPAIAN TARGET RENJA OPD TAHUN 2023	CAPAIAN KINERJA DAN KERANGKA PENDANAAN						KELOMPOK SASARAN	PRAKIRAAN MAJU RENCANA TAHUN 2025		PERANGKAT DAERAH PENANGGUNG JAWAB	
							TARGET 2024	PAGU INDIKATIF (Rp)	LOKASI	SUMBER DANA	PRIORITAS			TARGET	PAGU INDIKATIF (Rp)		
											NASIONAL	DAERAH					
1	2	3	4	5	6	7	8	9	10	11	12	13	14	15	16	17	
			Jumlah Dokumen Hasil Pengelolaan Jaminan Kesehatan Masyarakat				0 Dokumen	840.000.000,00	- Kota Palu, Semua Kecamatan, Semua Kel/Desa	DAU TAMBAHAN DUKUNGAN PENDANAAN BAGI KELURAHAN	-	-	-		924.000.000,00	PUSKESMAS MAMBORO	
	1.02.02.2.02.0033	Operasional Pelayanan Puskesmas															
			Jumlah Dokumen Operasional Pelayanan Puskesmas				0 Dokumen	773.120.000,00	- Kota Palu, Semua Kecamatan, Semua Kel/Desa	DAK NON FISIK-BOKKB-BOK	-	3. Mewujudkan pelayanan kesehatan prima yang terjangkau dan berkualitas	-		850.432.000,00	PUSKESMAS MAMBORO	
		PUSKESMAS TALISE							3.277.763.000,00							3.605.539.300,00	
	1	URUSAN PEMERINTAHAN WAJIB YANG BERKAITAN DENGAN PELAYANAN DASAR						3.277.763.000,00							3.605.539.300,00		
	1.02	URUSAN PEMERINTAHAN BIDANG KESEHATAN						3.277.763.000,00							3.605.539.300,00		
1.	1.02.02	PROGRAM PEMENUHAN UPAYA KESEHATAN PERORANGAN DAN UPAYA KESEHATAN MASYARAKAT	-	-			-	3.277.763.000,00						-	3.605.539.300,00		
	1.02.02.2.02	Penyediaan Layanan Kesehatan untuk UKM dan UKP Rujukan Tingkat Daerah Kabupaten/Kota	-	-			-	3.277.763.000,00			-	3. Mewujudkan pelayanan kesehatan prima yang terjangkau dan berkualitas	-	-	3.605.539.300,00	PUSKESMAS TALISE	
	1.02.02.2.02.0026	Pengelolaan Jaminan Kesehatan Masyarakat															
			Jumlah Dokumen Hasil Pengelolaan Jaminan Kesehatan Masyarakat				0 Dokumen	1.944.000.000,00	- Kota Palu, Semua Kecamatan, Semua Kel/Desa	LAIN-LAIN PAD YANG SAH	-	3. Mewujudkan pelayanan kesehatan prima yang terjangkau dan berkualitas	-		2.138.400.000,00	PUSKESMAS TALISE	
	1.02.02.2.02.0033	Operasional Pelayanan Puskesmas															
			Jumlah Dokumen Operasional Pelayanan Puskesmas				0 Dokumen	1.333.763.000,00	- Kota Palu, Semua Kecamatan, Semua Kel/Desa	DAK NON FISIK-BOKKB-BOK	-	-	-		1.467.139.300,00	PUSKESMAS TALISE	
		PUSKESMAS SINGGANI							3.248.165.186,00							3.572.981.753,00	

NO	KODE	URUSAN / BIDANG URUSAN / PROGRAM / KEGIATAN / SUB KEGIATAN	INDIKATOR PROGRAM / KEGIATAN / SUB KEGIATAN	TARGET AKHIR PERIODE RENSTRA OPD	REALISASI CAPAIAN RENJA OPD TAHUN 2022	PRAKIRAAN CAPAIAN TARGET RENJA OPD TAHUN 2023	CAPAIAN KINERJA DAN KERANGKA PENDANAAN						KELOMPOK SASARAN	PRAKIRAAN MAJU RENCANA TAHUN 2025		PERANGKAT DAERAH PENANGGUNG JAWAB
							TARGET 2024	PAGU INDIKATIF (Rp)	LOKASI	SUMBER DANA	PRIORITAS			TARGET	PAGU INDIKATIF (Rp)	
											NASIONAL	DAERAH				
1	2	3	4	5	6	7	8	9	10	11	12	13	14	15	16	17
	1	URUSAN PEMERINTAHAN WAJIB YANG BERKAITAN DENGAN PELAYANAN DASAR						3.248.165.186,00							3.572.981.753,00	
	1.02	URUSAN PEMERINTAHAN BIDANG KESEHATAN						3.248.165.186,00							3.572.981.753,00	
1.	1.02.02	PROGRAM PEMENUHAN UPAYA KESEHATAN PERORANGAN DAN UPAYA KESEHATAN MASYARAKAT	-	-			-	3.248.165.186,00						-	3.572.981.753,00	
	1.02.02.2.02	Penyediaan Layanan Kesehatan untuk UKM dan UKP Rujukan Tingkat Daerah Kabupaten/Kota	-	-			-	3.248.165.186,00			-	-	-	-	3.572.981.753,00	PUSKESMAS SINGGANI
	1.02.02.2.02.0026	Pengelolaan Jaminan Kesehatan Masyarakat														
			<i>Jumlah Dokumen Hasil Pengelolaan Jaminan Kesehatan Masyarakat</i>				0 Dokumen	2.403.001.456,00	- Kota Palu, Semua Kecamatan, Semua Kel/Desa	LAIN-LAIN PAD YANG SAH	-	-	-		2.643.301.650,00	PUSKESMAS SINGGANI
	1.02.02.2.02.0033	Operasional Pelayanan Puskesmas														
			<i>Jumlah Dokumen Operasional Pelayanan Puskesmas</i>				0 Dokumen	845.163.730,00	- Kota Palu, Semua Kecamatan, Semua Kel/Desa	DAK NON FISIK-BOKKB-BOK	-	3. Mewujudkan pelayanan kesehatan prima yang terjangkau dan berkualitas	-		929.680.103,00	PUSKESMAS SINGGANI
		PUSKESMAS KAWATUNA						2.384.402.000,00							2.622.842.200,00	
	1	URUSAN PEMERINTAHAN WAJIB YANG BERKAITAN DENGAN PELAYANAN DASAR						2.384.402.000,00							2.622.842.200,00	
	1.02	URUSAN PEMERINTAHAN BIDANG KESEHATAN						2.384.402.000,00							2.622.842.200,00	
1.	1.02.02	PROGRAM PEMENUHAN UPAYA KESEHATAN PERORANGAN DAN UPAYA KESEHATAN MASYARAKAT	-	-			-	2.384.402.000,00						-	2.622.842.200,00	
	1.02.02.2.02	Penyediaan Layanan Kesehatan untuk UKM dan UKP Rujukan Tingkat Daerah Kabupaten/Kota	-	-			-	2.384.402.000,00			-	3. Mewujudkan pelayanan kesehatan prima yang terjangkau dan berkualitas	-	-	2.622.842.200,00	PUSKESMAS KAWATUNA
	1.02.02.2.02.0026	Pengelolaan Jaminan Kesehatan Masyarakat														

NO	KODE	URUSAN / BIDANG URUSAN / PROGRAM / KEGIATAN / SUB KEGIATAN	INDIKATOR PROGRAM / KEGIATAN / SUB KEGIATAN	TARGET AKHIR PERIODE RENSTRA OPD	REALISASI CAPAIAN RENJA OPD TAHUN 2022	PRAKIRAAN CAPAIAN TARGET RENJA OPD TAHUN 2023	CAPAIAN KINERJA DAN KERANGKA PENDANAAN						KELOMPOK SASARAN	PRAKIRAAN MAJU RENCANA TAHUN 2025		PERANGKAT DAERAH PENANGGUNG JAWAB
							TARGET 2024	PAGU INDIKATIF (Rp)	LOKASI	SUMBER DANA	PRIORITAS			TARGET	PAGU INDIKATIF (Rp)	
											NASIONAL	DAERAH				
1	2	3	4	5	6	7	8	9	10	11	12	13	14	15	16	17
			<i>Jumlah Dokumen Hasil Pengelolaan Jaminan Kesehatan Masyarakat</i>				0 Dokumen	900.000.000,00	- Kota Palu, Semua Kecamatan, Semua Kel/Desa	PENDAPATAN ASLI DAERAH (PAD)	-	3. Mewujudkan pelayanan kesehatan prima yang terjangkau dan berkualitas	-		990.000.000,00	PUSKESMAS KAWATUNA
	1.02.02.2.02.0033	Operasional Pelayanan Puskesmas														
			<i>Jumlah Dokumen Operasional Pelayanan Puskesmas</i>				0 Dokumen	1.484.402.000,00	- Kota Palu, Semua Kecamatan, Semua Kel/Desa	DAK NON FISIK-BOKKB-BOK	-	3. Mewujudkan pelayanan kesehatan prima yang terjangkau dan berkualitas	-		1.632.842.200,00	PUSKESMAS KAWATUNA
		PUSKESMAS BIROBULI						2.461.079.470,00							2.707.187.417,00	
	1	URUSAN PEMERINTAHAN WAJIB YANG BERKAITAN DENGAN PELAYANAN DASAR						2.461.079.470,00							2.707.187.417,00	
	1.02	URUSAN PEMERINTAHAN BIDANG KESEHATAN						2.461.079.470,00							2.707.187.417,00	
1.	1.02.02	PROGRAM PEMENUHAN UPAYA KESEHATAN PERORANGAN DAN UPAYA KESEHATAN MASYARAKAT		-	-		-	2.461.079.470,00						-	2.707.187.417,00	
	1.02.02.2.02	Penyediaan Layanan Kesehatan untuk UKM dan UKP Rujukan Tingkat Daerah Kabupaten/Kota	-	-			-	2.461.079.470,00			-	3. Mewujudkan pelayanan kesehatan prima yang terjangkau dan berkualitas	-	-	2.707.187.417,00	PUSKESMAS BIROBULI
	1.02.02.2.02.0026	Pengelolaan Jaminan Kesehatan Masyarakat														
			<i>Jumlah Dokumen Hasil Pengelolaan Jaminan Kesehatan Masyarakat</i>				0 Dokumen	1.560.000.000,00	- Kota Palu, Semua Kecamatan, Semua Kel/Desa	LAIN-LAIN PAD YANG SAH	-	3. Mewujudkan pelayanan kesehatan prima yang terjangkau dan berkualitas	-		1.716.000.000,00	PUSKESMAS BIROBULI
	1.02.02.2.02.0033	Operasional Pelayanan Puskesmas														
			<i>Jumlah Dokumen Operasional Pelayanan Puskesmas</i>				0 Dokumen	901.079.470,00	- Kota Palu, Semua Kecamatan, Semua Kel/Desa	DAK NON FISIK-BOKKB-BOK	-	3. Mewujudkan pelayanan kesehatan prima yang terjangkau dan berkualitas	-		991.187.417,00	PUSKESMAS BIROBULI

NO	KODE	URUSAN / BIDANG URUSAN / PROGRAM / KEGIATAN / SUB KEGIATAN	INDIKATOR PROGRAM / KEGIATAN / SUB KEGIATAN	TARGET AKHIR PERIODE RENSTRA OPD	REALISASI CAPAIAN RENJA OPD TAHUN 2022	PRAKIRAAN CAPAIAN TARGET RENJA OPD TAHUN 2023	CAPAIAN KINERJA DAN KERANGKA PENDANAAN					KELOMPOK SASARAN	PRAKIRAAN MAJU RENCANA TAHUN 2025		PERANGKAT DAERAH PENANGGUNG JAWAB	
							TARGET 2024	PAGU INDIKATIF (Rp)	LOKASI	SUMBER DANA	PRIORITAS		TARGET	PAGU INDIKATIF (Rp)		
											NASIONAL					DAERAH
1	2	3	4	5	6	7	8	9	10	11	12	13	14	15	16	17
		PUSKESMAS BULILI						1.440.132.200,00							1.584.145.200,00	
	1	URUSAN PEMERINTAHAN WAJIB YANG BERKAITAN DENGAN PELAYANAN DASAR						1.440.132.200,00							1.584.145.200,00	
	1.02	URUSAN PEMERINTAHAN BIDANG KESEHATAN						1.440.132.200,00							1.584.145.200,00	
1.	1.02.02	PROGRAM PEMENUHAN UPAYA KESEHATAN PERORANGAN DAN UPAYA KESEHATAN MASYARAKAT	-	-			-	1.440.132.200,00						-	1.584.145.200,00	
	1.02.02.2.02	Penyediaan Layanan Kesehatan untuk UKM dan UKP Rujukan Tingkat Daerah Kabupaten/Kota	-	-			-	1.440.132.200,00			-	3. Mewujudkan pelayanan kesehatan prima yang terjangkau dan berkualitas	-	-	1.584.145.200,00	PUSKESMAS BULILI
	1.02.02.2.02.0026	Pengelolaan Jaminan Kesehatan Masyarakat														
			<i>Jumlah Dokumen Hasil Pengelolaan Jaminan Kesehatan Masyarakat</i>				0 Dokumen	724.632.200,00	- Kota Palu, Semua Kecamatan, Semua Kel/Desa	LAIN-LAIN PAD YANG SAH	-	3. Mewujudkan pelayanan kesehatan prima yang terjangkau dan berkualitas	-		797.095.200,00	PUSKESMAS BULILI
	1.02.02.2.02.0033	Operasional Pelayanan Puskesmas														
			<i>Jumlah Dokumen Operasional Pelayanan Puskesmas</i>				0 Dokumen	715.500.000,00	- Kota Palu, Semua Kecamatan, Semua Kel/Desa	DAK NON FISIK-BOKKB-BOK	-	3. Mewujudkan pelayanan kesehatan prima yang terjangkau dan berkualitas	-		787.050.000,00	PUSKESMAS BULILI
		PUSKESMAS MABELOPURA						1.767.262.500,00							1.943.988.750,00	
	1	URUSAN PEMERINTAHAN WAJIB YANG BERKAITAN DENGAN PELAYANAN DASAR						1.767.262.500,00							1.943.988.750,00	
	1.02	URUSAN PEMERINTAHAN BIDANG KESEHATAN						1.767.262.500,00							1.943.988.750,00	
1.	1.02.02	PROGRAM PEMENUHAN UPAYA KESEHATAN PERORANGAN DAN UPAYA KESEHATAN MASYARAKAT	-	-			-	1.767.262.500,00						-	1.943.988.750,00	

NO	KODE	URUSAN / BIDANG URUSAN / PROGRAM / KEGIATAN / SUB KEGIATAN	INDIKATOR PROGRAM / KEGIATAN / SUB KEGIATAN	TARGET AKHIR PERIODE RENSTRA OPD	REALISASI CAPAIAN RENJA OPD TAHUN 2022	PRAKIRAAN CAPAIAN TARGET RENJA OPD TAHUN 2023	CAPAIAN KINERJA DAN KERANGKA PENDANAAN						KELOMPOK SASARAN	PRAKIRAAN MAJU RENCANA TAHUN 2025		PERANGKAT DAERAH PENANGGUNG JAWAB
							TARGET 2024	PAGU INDIKATIF (Rp)	LOKASI	SUMBER DANA	PRIORITAS			TARGET	PAGU INDIKATIF (Rp)	
											NASIONAL	DAERAH				
1	2	3	4	5	6	7	8	9	10	11	12	13	14	15	16	17
	1.02.02.2.02	Penyediaan Layanan Kesehatan untuk UKM dan UKP Rujukan Tingkat Daerah Kabupaten/Kota	-	-			-	1.767.262.500,00			-	3. Mewujudkan pelayanan kesehatan prima yang terjangkau dan berkualitas	-	-	1.943.988.750,00	PUSKESMAS MABELOPURA
	1.02.02.2.02.0026	Pengelolaan Jaminan Kesehatan Masyarakat														
			<i>Jumlah Dokumen Hasil Pengelolaan Jaminan Kesehatan Masyarakat</i>				0 Dokumen	1.140.000.000,00	- Kota Palu, Semua Kecamatan, Semua Kel/Desa	LAIN-LAIN PAD YANG SAH	-	3. Mewujudkan pelayanan kesehatan prima yang terjangkau dan berkualitas	-		1.254.000.000,00	PUSKESMAS MABELOPURA
	1.02.02.2.02.0033	Operasional Pelayanan Puskesmas														
			<i>Jumlah Dokumen Operasional Pelayanan Puskesmas</i>				0 Dokumen	627.262.500,00	- Kota Palu, Semua Kecamatan, Semua Kel/Desa	DAK NON FISIK-BOKKB-BOK	-	3. Mewujudkan pelayanan kesehatan prima yang terjangkau dan berkualitas	-		689.988.750,00	PUSKESMAS MABELOPURA
		PUSKESMAS SANGURARA						3.121.545.710,00							3.433.700.281,00	
	1	URUSAN PEMERINTAHAN WAJIB YANG BERKAITAN DENGAN PELAYANAN DASAR						3.121.545.710,00							3.433.700.281,00	
	1.02	URUSAN PEMERINTAHAN BIDANG KESEHATAN						3.121.545.710,00							3.433.700.281,00	
1.	1.02.02	PROGRAM PEMENUHAN UPAYA KESEHATAN PERORANGAN DAN UPAYA KESEHATAN MASYARAKAT	-	-			-	3.121.545.710,00						-	3.433.700.281,00	
	1.02.02.2.02	Penyediaan Layanan Kesehatan untuk UKM dan UKP Rujukan Tingkat Daerah Kabupaten/Kota	-	-			-	3.121.545.710,00			-	3. Mewujudkan pelayanan kesehatan prima yang terjangkau dan berkualitas	-	-	3.433.700.281,00	PUSKESMAS SANGURARA
	1.02.02.2.02.0026	Pengelolaan Jaminan Kesehatan Masyarakat														
			<i>Jumlah Dokumen Hasil Pengelolaan Jaminan Kesehatan Masyarakat</i>				0 Dokumen	1.800.000.000,00	- Kota Palu, Semua Kecamatan, Semua Kel/Desa	LAIN-LAIN PAD YANG SAH	-	3. Mewujudkan pelayanan kesehatan prima yang terjangkau dan berkualitas	-		1.980.000.000,00	PUSKESMAS SANGURARA

NO	KODE	URUSAN / BIDANG URUSAN / PROGRAM / KEGIATAN / SUB KEGIATAN	INDIKATOR PROGRAM / KEGIATAN / SUB KEGIATAN	TARGET AKHIR PERIODE RENSTRA OPD	REALISASI CAPAIAN RENJA OPD TAHUN 2022	PRAKIRAAN CAPAIAN TARGET RENJA OPD TAHUN 2023	CAPAIAN KINERJA DAN KERANGKA PENDANAAN						KELOMPOK SASARAN	PRAKIRAAN MAJU RENCANA TAHUN 2025		PERANGKAT DAERAH PENANGGUNG JAWAB
							TARGET 2024	PAGU INDIKATIF (Rp)	LOKASI	SUMBER DANA	PRIORITAS			TARGET	PAGU INDIKATIF (Rp)	
											NASIONAL	DAERAH				
1	2	3	4	5	6	7	8	9	10	11	12	13	14	15	16	17
	1.02.02.2.02.0033	Operasional Pelayanan Puskesmas														
			<i>Jumlah Dokumen Operasional Pelayanan Puskesmas</i>				0 Dokumen	1.321.545.710,00	- Kota Palu, Semua Kecamatan, Semua Kel/Desa	DAK NON FISIK-BOKKB-BOK	-	3. Mewujudkan pelayanan kesehatan prima yang terjangkau dan berkualitas	-		1.453.700.281,00	PUSKESMAS SANGURARA
		PUSKESMAS KAMONJI						3.724.995.590,00							4.097.495.149,00	
	1	URUSAN PEMERINTAHAN WAJIB YANG BERKAITAN DENGAN PELAYANAN DASAR						3.724.995.590,00							4.097.495.149,00	
	1.02	URUSAN PEMERINTAHAN BIDANG KESEHATAN						3.724.995.590,00							4.097.495.149,00	
1.	1.02.02	PROGRAM PEMENUHAN UPAYA KESEHATAN PERORANGAN DAN UPAYA KESEHATAN MASYARAKAT	-	-			-	3.724.995.590,00						-	4.097.495.149,00	
	1.02.02.2.02	Penyediaan Layanan Kesehatan untuk UKM dan UKP Rujukan Tingkat Daerah Kabupaten/Kota	-	-			-	3.724.995.590,00			-	3. Mewujudkan pelayanan kesehatan prima yang terjangkau dan berkualitas	-	-	4.097.495.149,00	PUSKESMAS KAMONJI
	1.02.02.2.02.0026	Pengelolaan Jaminan Kesehatan Masyarakat														
			<i>Jumlah Dokumen Hasil Pengelolaan Jaminan Kesehatan Masyarakat</i>				0 Dokumen	2.279.880.000,00	- Semua Kota/Kab, Semua Kecamatan, Semua Kel/Desa - Kota Palu, Semua Kecamatan, Semua Kel/Desa	LAIN-LAIN PAD YANG SAH	-	3. Mewujudkan pelayanan kesehatan prima yang terjangkau dan berkualitas	-		2.507.868.000,00	PUSKESMAS KAMONJI
	1.02.02.2.02.0033	Operasional Pelayanan Puskesmas														
			<i>Jumlah Dokumen Operasional Pelayanan Puskesmas</i>				0 Dokumen	1.445.115.590,00	- Kota Palu, Semua Kecamatan, Semua Kel/Desa	DAK NON FISIK-BOKKB-BOK	-	3. Mewujudkan pelayanan kesehatan prima yang terjangkau dan berkualitas	-		1.589.627.149,00	PUSKESMAS KAMONJI
		PUSKESMAS ANUNTODEA TIPO						1.778.209.330,00							1.956.030.263,00	
	1	URUSAN PEMERINTAHAN WAJIB YANG BERKAITAN DENGAN PELAYANAN DASAR						1.778.209.330,00							1.956.030.263,00	

NO	KODE	URUSAN / BIDANG URUSAN / PROGRAM / KEGIATAN / SUB KEGIATAN	INDIKATOR PROGRAM / KEGIATAN / SUB KEGIATAN	TARGET AKHIR PERIODE RENSTRA OPD	REALISASI CAPAIAN RENJA OPD TAHUN 2022	PRAKIRAAN CAPAIAN TARGET RENJA OPD TAHUN 2023	CAPAIAN KINERJA DAN KERANGKA PENDANAAN						KELOMPOK SASARAN	PRAKIRAAN MAJU RENCANA TAHUN 2025		PERANGKAT DAERAH PENANGGUNG JAWAB
							TARGET 2024	PAGU INDIKATIF (Rp)	LOKASI	SUMBER DANA	PRIORITAS			TARGET	PAGU INDIKATIF (Rp)	
											NASIONAL	DAERAH				
1	2	3	4	5	6	7	8	9	10	11	12	13	14	15	16	17
	1.02	URUSAN PEMERINTAHAN BIDANG KESEHATAN						1.778.209.330,00							1.956.030.263,00	
1.	1.02.02	PROGRAM PEMENUHAN UPAYA KESEHATAN PERORANGAN DAN UPAYA KESEHATAN MASYARAKAT	-	-			-	1.778.209.330,00						-	1.956.030.263,00	
	1.02.02.2.02	Penyediaan Layanan Kesehatan untuk UKM dan UKP Rujukan Tingkat Daerah Kabupaten/Kota	-	-			-	1.778.209.330,00			-	3. Mewujudkan pelayanan kesehatan prima yang terjangkau dan berkualitas	-	-	1.956.030.263,00	PUSKESMAS ANUNTODEA TIPO
	1.02.02.2.02.0026	Pengelolaan Jaminan Kesehatan Masyarakat														
			Jumlah Dokumen Hasil Pengelolaan Jaminan Kesehatan Masyarakat				0 Dokumen	837.600.000,00	- Kota Palu, Semua Kecamatan, Semua Kel/Desa	LAIN-LAIN PAD YANG SAH	-	3. Mewujudkan pelayanan kesehatan prima yang terjangkau dan berkualitas	-		921.360.000,00	PUSKESMAS ANUNTODEA TIPO
	1.02.02.2.02.0033	Operasional Pelayanan Puskesmas														
			Jumlah Dokumen Operasional Pelayanan Puskesmas				0 Dokumen	940.609.330,00	- Kota Palu, Semua Kecamatan, Semua Kel/Desa	DAK NON FISIK-BOKKB-BOK	-	3. Mewujudkan pelayanan kesehatan prima yang terjangkau dan berkualitas	-		1.034.670.263,00	PUSKESMAS ANUNTODEA TIPO
		PUSKESMAS NOSARARA						1.273.836.526,00							1.401.220.391,00	
	1	URUSAN PEMERINTAHAN WAJIB YANG BERKAITAN DENGAN PELAYANAN DASAR						1.273.836.526,00							1.401.220.391,00	
	1.02	URUSAN PEMERINTAHAN BIDANG KESEHATAN						1.273.836.526,00							1.401.220.391,00	
1.	1.02.02	PROGRAM PEMENUHAN UPAYA KESEHATAN PERORANGAN DAN UPAYA KESEHATAN MASYARAKAT	-	-			-	1.273.836.526,00						-	1.401.220.391,00	
	1.02.02.2.02	Penyediaan Layanan Kesehatan untuk UKM dan UKP Rujukan Tingkat Daerah Kabupaten/Kota	-	-			-	1.273.836.526,00			-	3. Mewujudkan pelayanan kesehatan prima yang terjangkau dan berkualitas	-	-	1.401.220.391,00	PUSKESMAS NOSARARA
	1.02.02.2.02.0026	Pengelolaan Jaminan Kesehatan Masyarakat														

NO	KODE	URUSAN / BIDANG URUSAN / PROGRAM / KEGIATAN / SUB KEGIATAN	INDIKATOR PROGRAM / KEGIATAN / SUB KEGIATAN	TARGET AKHIR PERIODE RENSTRA OPD	REALISASI CAPAIAN RENJA OPD TAHUN 2022	PRAKIRAAN CAPAIAN TARGET RENJA OPD TAHUN 2023	CAPAIAN KINERJA DAN KERANGKA PENDANAAN						KELOMPOK SASARAN	PRAKIRAAN MAJU RENCANA TAHUN 2025		PERANGKAT DAERAH PENANGGUNG JAWAB
							TARGET 2024	PAGU INDIKATIF (Rp)	LOKASI	SUMBER DANA	PRIORITAS			TARGET	PAGU INDIKATIF (Rp)	
											NASIONAL	DAERAH				
1	2	3	4	5	6	7	8	9	10	11	12	13	14	15	16	17
			<i>Jumlah Dokumen Hasil Pengelolaan Jaminan Kesehatan Masyarakat</i>				0 Dokumen	472.403.800,00	- Kota Palu, Semua Kecamatan, Semua Kel/Desa	LAIN-LAIN PAD YANG SAH	-	3. Mewujudkan pelayanan kesehatan prima yang terjangkau dan berkualitas	-		519.644.392,00	PUSKESMAS NOSARARA
	1.02.02.2.02.0033	Operasional Pelayanan Puskesmas														
			<i>Jumlah Dokumen Operasional Pelayanan Puskesmas</i>				0 Dokumen	801.432.726,00	- Kota Palu, Semua Kecamatan, Semua Kel/Desa	DAK NON FISIK-BOKKB-BOK	-	3. Mewujudkan pelayanan kesehatan prima yang terjangkau dan berkualitas	-		881.575.999,00	PUSKESMAS NOSARARA
		PUSKESMAS LERE						893.497.934,00							982.847.727,00	
	1	URUSAN PEMERINTAHAN WAJIB YANG BERKAITAN DENGAN PELAYANAN DASAR						893.497.934,00							982.847.727,00	
	1.02	URUSAN PEMERINTAHAN BIDANG KESEHATAN						893.497.934,00							982.847.727,00	
1.	1.02.02	PROGRAM PEMENUHAN UPAYA KESEHATAN PERORANGAN DAN UPAYA KESEHATAN MASYARAKAT	-	-			-	893.497.934,00						-	982.847.727,00	
	1.02.02.2.02	Penyediaan Layanan Kesehatan untuk UKM dan UKP Rujukan Tingkat Daerah Kabupaten/Kota	-	-			-	893.497.934,00			-	3. Mewujudkan pelayanan kesehatan prima yang terjangkau dan berkualitas	-	-	982.847.727,00	PUSKESMAS LERE
	1.02.02.2.02.0026	Pengelolaan Jaminan Kesehatan Masyarakat														
			<i>Jumlah Dokumen Hasil Pengelolaan Jaminan Kesehatan Masyarakat</i>				0 Dokumen	360.000.000,00	- Kota Palu, Semua Kecamatan, Semua Kel/Desa	LAIN-LAIN PAD YANG SAH	-	3. Mewujudkan pelayanan kesehatan prima yang terjangkau dan berkualitas	-		396.000.000,00	PUSKESMAS LERE
	1.02.02.2.02.0033	Operasional Pelayanan Puskesmas														
			<i>Jumlah Dokumen Operasional Pelayanan Puskesmas</i>				0 Dokumen	533.497.934,00	- Kota Palu, Semua Kecamatan, Semua Kel/Desa	DAK NON FISIK-BOKKB-BOK	-	3. Mewujudkan pelayanan kesehatan prima yang terjangkau dan berkualitas	-		586.847.727,00	PUSKESMAS LERE

NO	KODE	URUSAN / BIDANG URUSAN / PROGRAM / KEGIATAN / SUB KEGIATAN	INDIKATOR PROGRAM / KEGIATAN / SUB KEGIATAN	TARGET AKHIR PERIODE RENSTRA OPD	REALISASI CAPAIAN RENJA OPD TAHUN 2022	PRAKIRAAN CAPAIAN TARGET RENJA OPD TAHUN 2023	CAPAIAN KINERJA DAN KERANGKA PENDANAAN					KELOMPOK SASARAN	PRAKIRAAN MAJU RENCANA TAHUN 2025		PERANGKAT DAERAH PENANGGUNG JAWAB	
							TARGET 2024	PAGU INDIKATIF (Rp)	LOKASI	SUMBER DANA	PRIORITAS		TARGET	PAGU INDIKATIF (Rp)		
											NASIONAL					DAERAH
1	2	3	4	5	6	7	8	9	10	11	12	13	14	15	16	17
		RUMAH SAKIT UMUM DAERAH ANUTAPURA PALU						169.856.370.912,00							180.855.677.955,00	
	1	URUSAN PEMERINTAHAN WAJIB YANG BERKAITAN DENGAN PELAYANAN DASAR						169.856.370.912,00							180.855.677.955,00	
	1.02	URUSAN PEMERINTAHAN BIDANG KESEHATAN						169.856.370.912,00							180.855.677.955,00	
1.	1.02.01	PROGRAM PENUNJANG URUSAN PEMERINTAHAN DAERAH KABUPATEN/KOTA	-	-				146.966.741.832,00						-	146.966.741.875,00	
	1.02.01.2.02	Administrasi Keuangan Perangkat Daerah	-	-			-	51.966.741.832,00			-	-	-	-	51.966.741.875,00	RUMAH SAKIT UMUM DAERAH ANUTAPURA PALU
	1.02.01.2.02.0001	Penyediaan Gaji dan Tunjangan ASN														
			<i>Jumlah Orang yang Menerima Gaji dan Tunjangan ASN</i>				518 Orang/bulan	51.966.741.832,00	- Kota Palu, Semua Kecamatan, Semua Kel/Desa	DANA TRANSFER UMUM-DANA ALOKASI UMUM	-	-	-		51.966.741.875,00	RUMAH SAKIT UMUM DAERAH ANUTAPURA PALU
	1.02.01.2.07	Pengadaan Barang Milik Daerah Penunjang Urusan Pemerintah Daerah	-	-			-	0,00			-	Pelayanan Dasar Mantap Berkualitas	-	-	0,00	RUMAH SAKIT UMUM DAERAH ANUTAPURA PALU
	1.02.01.2.07.0011	Pengadaan Sarana dan Prasarana Pendukung Gedung Kantor atau Bangunan Lainnya														
			<i>Jumlah Unit Sarana dan Prasarana Pendukung Gedung Kantor atau Bangunan Lainnya yang Disediakan</i>				1 Unit	0,00	- Kota Palu, Semua Kecamatan, Semua Kel/Desa	DAK FISIK-BIDANG KESEHATAN DAN KB-REGULER-PELAYANAN KESEHATAN RUJUKAN	-	Pelayanan Dasar Mantap Berkualitas	-		0,00	RUMAH SAKIT UMUM DAERAH ANUTAPURA PALU
	1.02.01.2.10	Peningkatan Pelayanan BLUD	<i>Cakupan Peningkatan Pelayanan BLUD</i>	-			100 %	95.000.000.000,00			-	-	-	-	95.000.000.000,00	RUMAH SAKIT UMUM DAERAH ANUTAPURA PALU
	1.02.01.2.10.0001	Pelayanan dan Penunjang Pelayanan BLUD														
			<i>Jumlah BLUD yang Menyediakan Pelayanan dan Penunjang Pelayanan</i>				1 Unit Kerja	95.000.000.000,00	- Kota Palu, Semua Kecamatan, Semua Kel/Desa	PENDAPATAN DARI BLUD	-	-	-		95.000.000.000,00	RUMAH SAKIT UMUM DAERAH ANUTAPURA PALU
2.	1.02.02	PROGRAM PEMENUHAN UPAYA KESEHATAN PERORANGAN DAN UPAYA KESEHATAN MASYARAKAT	<i>Persentase pemenuhan SPM Kesehatan</i>	-			100 %	22.775.846.080,00						-	33.775.153.080,00	
	1.02.02.2.01	Penyediaan Fasilitas Pelayanan Kesehatan untuk UKM dan UKP Kewenangan Daerah Kabupaten/Kota	<i>Persentase peningkatan penyediaan sarana , prasarana dan peralatan kesehatan yang handal sesuai standar RS Kelas B dan standar Akreditasi</i>	-			75 %	21.785.846.080,00			-	-	-	-	15.178.496.926,00	RUMAH SAKIT UMUM DAERAH ANUTAPURA PALU
	1.02.02.2.01.0014	Pengadaan Alat Kesehatan/Alat Penunjang Medik Fasilitas Pelayanan Kesehatan														

NO	KODE	URUSAN / BIDANG URUSAN / PROGRAM / KEGIATAN / SUB KEGIATAN	INDIKATOR PROGRAM / KEGIATAN / SUB KEGIATAN	TARGET AKHIR PERIODE RENSTRA OPD	REALISASI CAPAIAN RENJA OPD TAHUN 2022	PRAKIRAAN CAPAIAN TARGET RENJA OPD TAHUN 2023	CAPAIAN KINERJA DAN KERANGKA PENDANAAN						KELOMPOK SASARAN	PRAKIRAAN MAJU RENCANA TAHUN 2025		PERANGKAT DAERAH PENANGGUNG JAWAB
							TARGET 2024	PAGU INDIKATIF (Rp)	LOKASI	SUMBER DANA	PRIORITAS			TARGET	PAGU INDIKATIF (Rp)	
											NASIONAL	DAERAH				
1	2	3	4	5	6	7	8	9	10	11	12	13	14	15	16	17
			<i>Jumlah Alat Kesehatan/Alat Penunjang Medik Fasilitas Pelayanan Kesehatan yang Disediakan</i>				22 Unit	21.785.846.080,00	- Kota Palu, Semua Kecamatan, Semua Kel/Desa	DAK FISIK-BIDANG KESEHATAN DAN KB-REGULER-PELAYANAN KESEHATAN RUJUKAN	-	-	-		15.178.496.926,00	RUMAH SAKIT UMUM DAERAH ANUTAPURA PALU
	1.02.02.2.02	Penyediaan Layanan Kesehatan untuk UKM dan UKP Rujukan Tingkat Daerah Kabupaten/Kota	<i>Jumlah BAB Akreditasi yang Dilaksanakan Persentase Ketersediaan Pelayanan dan Pendukung Pelayanan Penanganan Covid-19</i>	-			16 BAB 100 %	990.000.000,00			-	-	-	-	18.596.656.154,00	RUMAH SAKIT UMUM DAERAH ANUTAPURA PALU
	1.02.02.2.02.0032	Operasional Pelayanan Rumah Sakit														
			<i>Jumlah Dokumen Operasional Pelayanan Rumah Sakit</i>				12 Dokumen	990.000.000,00	- Kota Palu, Semua Kecamatan, Semua Kel/Desa	PENDAPATAN ASLI DAERAH (PAD)	-	-	-		18.596.656.154,00	RUMAH SAKIT UMUM DAERAH ANUTAPURA PALU
3.	1.02.03	PROGRAM PENINGKATAN KAPASITAS SUMBER DAYA MANUSIA KESEHATAN	<i>Persentase Ketersediaan tenaga RS tersertifikasi sesuai standar</i>	-			48.5 %	113.783.000,00						-	113.783.000,00	
	1.02.03.2.02	Perencanaan Kebutuhan dan Pendayagunaan Sumber Daya Manusia Kesehatan untuk UKP dan UKM di Wilayah Kabupaten/Kota	<i>Persentase tenaga RS yang Mendapat Pelatihan 20 Jam/Tahun</i>	-			48,5 %	113.783.000,00			-	-	-	-	113.783.000,00	RUMAH SAKIT UMUM DAERAH ANUTAPURA PALU
	1.02.03.2.02.0002	Pemenuhan Kebutuhan Sumber Daya Manusia Kesehatan Sesuai Standar														
			<i>Jumlah Sumber Daya Manusia Kesehatan yang Memenuhi Standar di Fasilitas Pelayanan Kesehatan (Fasyankes)</i>				5 Orang	113.783.000,00	- Kota Palu, Semua Kecamatan, Semua Kel/Desa	PENDAPATAN ASLI DAERAH (PAD)	-	-	-		113.783.000,00	RUMAH SAKIT UMUM DAERAH ANUTAPURA PALU
		DINAS PEKERJAAN UMUM						114.973.974.892,00							464.775.177.846,00	
	1	URUSAN PEMERINTAHAN WAJIB YANG BERKAITAN DENGAN PELAYANAN DASAR						106.298.615.933,00							456.298.513.746,00	
	1.03	URUSAN PEMERINTAHAN BIDANG PEKERJAAN UMUM DAN PENATAAN RUANG						106.298.615.933,00							456.298.513.746,00	
1.	1.03.01	PROGRAM PENUNJANG URUSAN PEMERINTAHAN DAERAH KABUPATEN/KOTA	<i>Nilai SAKIP OPD</i>	-			B Nilai	4.358.946.875,00						-	6.464.797.427,00	
	1.03.01.2.01	Perencanaan, Penganggaran, dan Evaluasi Kinerja Perangkat Daerah	<i>Nilai SAKIP</i>	-			B Nilai	72.676.550,00			-	-	-	-	8.405.250,00	DINAS PEKERJAAN UMUM
	1.03.01.2.01.0001	Penyusunan Dokumen Perencanaan Perangkat Daerah														

NO	KODE	URUSAN / BIDANG URUSAN / PROGRAM / KEGIATAN / SUB KEGIATAN	INDIKATOR PROGRAM / KEGIATAN / SUB KEGIATAN	TARGET AKHIR PERIODE RENSTRA OPD	REALISASI CAPAIAN RENJA OPD TAHUN 2022	PRAKIRAAN CAPAIAN TARGET RENJA OPD TAHUN 2023	CAPAIAN KINERJA DAN KERANGKA PENDANAAN					KELOMPOK SASARAN	PRAKIRAAN MAJU RENCANA TAHUN 2025		PERANGKAT DAERAH PENANGGUNG JAWAB	
							TARGET 2024	PAGU INDIKATIF (Rp)	LOKASI	SUMBER DANA	PRIORITAS		TARGET	PAGU INDIKATIF (Rp)		
											NASIONAL					DAERAH
1	2	3	4	5	6	7	8	9	10	11	12	13	14	15	16	17
			Jumlah Dokumen Perencanaan Perangkat Daerah				0 Dokumen	25.381.550,00	- Kota Palu, Semua Kecamatan, Semua Kel/Desa	DANA TRANSFER UMUM-DANA ALOKASI UMUM	-	-	-		0,00	DINAS PEKERJAAN UMUM
	1.03.01.2.01.0002	Koordinasi dan Penyusunan Dokumen RKA-SKPD														
			Jumlah Dokumen RKA-SKPD dan Laporan Hasil Koordinasi Penyusunan Dokumen RKA-SKPD				1 Dokumen	22.055.000,00	- Semua Kota/Kab, Semua Kecamatan, Semua Kel/Desa - Kota Palu, Semua Kecamatan, Semua Kel/Desa	DANA TRANSFER UMUM-DANA ALOKASI UMUM	-	Infrastruktur Mantap Berketahanan	-		6.835.500,00	DINAS PEKERJAAN UMUM
	1.03.01.2.01.0003	Koordinasi dan Penyusunan Dokumen Perubahan RKA-SKPD														
			Jumlah Dokumen Perubahan RKA-SKPD dan Laporan Hasil Koordinasi Penyusunan Dokumen Perubahan RKA-SKPD				1 Dokumen	25.240.000,00	- Kota Palu, Semua Kecamatan, Semua Kel/Desa	DANA TRANSFER UMUM-DANA ALOKASI UMUM	-	Infrastruktur Mantap Berketahanan	-		1.569.750,00	DINAS PEKERJAAN UMUM
	1.03.01.2.06	Administrasi Umum Perangkat Daerah	Jumlah Kebutuhan Pelayanan Administarsi Umum yang diLaksanakan	-			161 Jenis	868.558.575,00			-	Infrastruktur Mantap Berketahanan	-	-	642.121.179,00	DINAS PEKERJAAN UMUM
	1.03.01.2.06.0001	Penyediaan Komponen Instalasi Listrik/Penerangan Bangunan Kantor														
			Jumlah Paket Komponen Instalasi Listrik/Penerangan Bangunan Kantor yang Disediakan				14 Paket	6.406.400,00	- Kota Palu, Semua Kecamatan, Semua Kel/Desa	DANA TRANSFER UMUM-DANA ALOKASI UMUM	-	Infrastruktur Mantap Berketahanan	-		6.849.570,00	DINAS PEKERJAAN UMUM
	1.03.01.2.06.0002	Penyediaan Peralatan dan Perlengkapan Kantor														
			Jumlah Paket Peralatan dan Perlengkapan Kantor yang Disediakan				29 Paket	186.023.975,00	- Kota Palu, Semua Kecamatan, Semua Kel/Desa	DANA TRANSFER UMUM-DANA ALOKASI UMUM	-	Infrastruktur Mantap Berketahanan	-		43.867.950,00	DINAS PEKERJAAN UMUM
	1.03.01.2.06.0004	Penyediaan Bahan Logistik Kantor														
			Jumlah Paket Bahan Logistik Kantor yang Disediakan				45 Paket	98.840.200,00	- Kota Palu, Semua Kecamatan, Semua Kel/Desa	DANA TRANSFER UMUM-DANA ALOKASI UMUM	-	Infrastruktur Mantap Berketahanan	-		103.101.159,00	DINAS PEKERJAAN UMUM
	1.03.01.2.06.0005	Penyediaan Barang Cetak dan Penggandaan														
			Jumlah Paket Barang Cetak dan Penggandaan yang Disediakan				7 Paket	16.608.000,00	- Kota Palu, Semua Kecamatan, Semua Kel/Desa	DANA TRANSFER UMUM-DANA ALOKASI UMUM	-	Infrastruktur Mantap Berketahanan	-		28.372.575,00	DINAS PEKERJAAN UMUM
	1.03.01.2.06.0006	Penyediaan Bahan Bacaan dan Peraturan Perundang-undangan														
			Jumlah Dokumen Bahan Bacaan dan Peraturan Perundang-Undangan yang Disediakan				8 Dokumen	19.500.000,00	- Kota Palu, Semua Kecamatan, Semua Kel/Desa	DANA TRANSFER UMUM-DANA ALOKASI UMUM	-	Infrastruktur Mantap Berketahanan	-		10.426.500,00	DINAS PEKERJAAN UMUM

NO	KODE	URUSAN / BIDANG URUSAN / PROGRAM / KEGIATAN / SUB KEGIATAN	INDIKATOR PROGRAM / KEGIATAN / SUB KEGIATAN	TARGET AKHIR PERIODE RENSTRA OPD	REALISASI CAPAIAN RENJA OPD TAHUN 2022	PRAKIRAAN CAPAIAN TARGET RENJA OPD TAHUN 2023	CAPAIAN KINERJA DAN KERANGKA PENDANAAN						KELOMPOK SASARAN	PRAKIRAAN MAJU RENCANA TAHUN 2025		PERANGKAT DAERAH PENANGGUNG JAWAB
							TARGET 2024	PAGU INDIKATIF (Rp)	LOKASI	SUMBER DANA	PRIORITAS			TARGET	PAGU INDIKATIF (Rp)	
											NASIONAL	DAERAH				
1	2	3	4	5	6	7	8	9	10	11	12	13	14	15	16	17
	1.03.01.2.06.0008	Fasilitasi Kunjungan Tamu					3 Laporan	27.248.000,00	- Kota Palu, Semua Kecamatan, Semua Kel/Desa	DANA TRANSFER UMUM-DANA ALOKASI UMUM	-	Infrastruktur Mantap Berketahanan	-		31.282.125,00	DINAS PEKERJAAN UMUM
	1.03.01.2.06.0009	Penyelenggaraan Rapat Koordinasi dan Konsultasi SKPD					35 Laporan	513.932.000,00	- Kota Palu, Semua Kecamatan, Semua Kel/Desa	DANA TRANSFER UMUM-DANA ALOKASI UMUM	-	Infrastruktur Mantap Berketahanan	-		418.221.300,00	DINAS PEKERJAAN UMUM
	1.03.01.2.07	Pengadaan Barang Milik Daerah Penunjang Urusan Pemerintah Daerah	Jumlah Pelayanan Administarsi Umum yang diLaksanakan	-			23 Unit	0,00			-	Infrastruktur Mantap Berketahanan	-		1.721.390.000,00	DINAS PEKERJAAN UMUM
	1.03.01.2.07.0001	Pengadaan Kendaraan Perorangan Dinas atau Kendaraan Dinas Jabatan					2 Unit	0,00	- Kota Palu, Semua Kecamatan, Semua Kel/Desa	DANA TRANSFER UMUM-DANA ALOKASI UMUM	-	Infrastruktur Mantap Berketahanan	-		437.470.000,00	DINAS PEKERJAAN UMUM
	1.03.01.2.07.0003	Pengadaan Alat Besar					1 Unit	0,00	- Kota Palu, Semua Kecamatan, Semua Kel/Desa	DANA TRANSFER UMUM-DANA ALOKASI UMUM	-	Infrastruktur Mantap Berketahanan	-		1.276.000.000,00	DINAS PEKERJAAN UMUM
	1.03.01.2.07.0005	Pengadaan Mebel					47 Unit	0,00	- Kota Palu, Semua Kecamatan, Semua Kel/Desa	DANA TRANSFER UMUM-DANA ALOKASI UMUM	-	Infrastruktur Mantap Berketahanan	-		7.920.000,00	DINAS PEKERJAAN UMUM
	1.03.01.2.08	Penyediaan Jasa Penunjang Urusan Pemerintahan Daerah	Jumlah Pelayanan Administarsi Umum yang diLaksanakan	-			12 Bulan	2.141.442.250,00			-	Infrastruktur Mantap Berketahanan	-		2.071.552.140,00	DINAS PEKERJAAN UMUM
	1.03.01.2.08.0002	Penyediaan Jasa Komunikasi, Sumber Daya Air dan Listrik					12 Laporan	150.800.000,00	- Kota Palu, Semua Kecamatan, Semua Kel/Desa	DANA TRANSFER UMUM-DANA ALOKASI UMUM	-	Infrastruktur Mantap Berketahanan	-		155.820.000,00	DINAS PEKERJAAN UMUM
	1.03.01.2.08.0004	Penyediaan Jasa Pelayanan Umum Kantor					12 Laporan	1.990.642.250,00	- Kota Palu, Semua Kecamatan, Semua Kel/Desa	PENDAPATAN ASLI DAERAH (PAD), DANA TRANSFER UMUM-DANA ALOKASI UMUM	-	Infrastruktur Mantap Berketahanan	-		1.915.732.140,00	DINAS PEKERJAAN UMUM
	1.03.01.2.09	Pemeliharaan Barang Milik Daerah Penunjang Urusan Pemerintahan Daerah	Jumlah Pelayanan Administarsi Umum yang diLaksanakan	-			52 Unit	1.276.269.500,00			-	Infrastruktur Mantap Berketahanan	-		2.021.328.858,00	DINAS PEKERJAAN UMUM

NO	KODE	URUSAN / BIDANG URUSAN / PROGRAM / KEGIATAN / SUB KEGIATAN	INDIKATOR PROGRAM / KEGIATAN / SUB KEGIATAN	TARGET AKHIR PERIODE RENSTRA OPD	REALISASI CAPAIAN RENJA OPD TAHUN 2022	PRAKIRAAN CAPAIAN TARGET RENJA OPD TAHUN 2023	CAPAIAN KINERJA DAN KERANGKA PENDANAAN						KELOMPOK SASARAN	PRAKIRAAN MAJU RENCANA TAHUN 2025		PERANGKAT DAERAH PENANGGUNG JAWAB
							TARGET 2024	PAGU INDIKATIF (Rp)	LOKASI	SUMBER DANA	PRIORITAS			TARGET	PAGU INDIKATIF (Rp)	
											NASIONAL	DAERAH				
1	2	3	4	5	6	7	8	9	10	11	12	13	14	15	16	17
	1.03.01.2.09.0001	Penyediaan Jasa Pemeliharaan, Biaya Pemeliharaan, dan Pajak Kendaraan Perorangan Dinas atau Kendaraan Dinas Jabatan														
			<i>Jumlah Kendaraan Perorangan Dinas atau Kendaraan Dinas Jabatan yang Dipelihara dan dibayarkan Pajaknya</i>				20 Unit	349.700.000,00	- Kota Palu, Semua Kecamatan, Semua Kel/Desa	DANA TRANSFER UMUM-DANA ALOKASI UMUM	-	Infrastruktur Mantap Berketahanan	-		381.255.000,00	DINAS PEKERJAAN UMUM
	1.03.01.2.09.0002	Penyediaan Jasa Pemeliharaan, Biaya Pemeliharaan, Pajak dan Perizinan Kendaraan Dinas Operasional atau Lapangan														
			<i>Jumlah Kendaraan Dinas Operasional atau Lapangan yang Dipelihara dan dibayarkan Pajak dan Perizinannya</i>				32 Unit	415.173.000,00	- Kota Palu, Semua Kecamatan, Semua Kel/Desa	DANA TRANSFER UMUM-DANA ALOKASI UMUM	-	Infrastruktur Mantap Berketahanan	-		369.205.200,00	DINAS PEKERJAAN UMUM
	1.03.01.2.09.0003	Penyediaan Jasa Pemeliharaan, Biaya Pemeliharaan dan Perizinan Alat Besar														
			<i>Jumlah Alat Besar yang Dipelihara dan dibayarkan Perizinannya</i>				4 Unit	511.396.500,00	- Kota Palu, Semua Kecamatan, Semua Kel/Desa	DANA TRANSFER UMUM-DANA ALOKASI UMUM	-	Infrastruktur Mantap Berketahanan	-		1.270.868.658,00	DINAS PEKERJAAN UMUM
2.	1.03.02	PROGRAM PENGELOLAAN SUMBER DAYA AIR (SDA)	Cakupan pengelolaan Sumber Daya Air (SDA) Persentase irigasi Kota dalam kondisi baik Rasio jaringan irigasi	-			100 % 39.28 % 80.14 %	2.054.269.600,00						-	2.184.859.951,00	
	1.03.02.2.01	Pengelolaan SDA dan Bangunan Pengaman Pantai pada Wilayah Sungai (WS) dalam 1 (Satu) Daerah Kabupaten/Kota	<i>Persentase Bangunan Gedung yang memenuhi standar teknis bangunan Gedung</i>	-			0 %	659.353.200,00			-	Infrastruktur Mantap Berketahanan	-		539.755.262,00	DINAS PEKERJAAN UMUM
	1.03.02.2.01.0080	Operasi dan Pemeliharaan Tanggul dan Tebing Sungai														
			<i>Panjang Tanggul dan Tebing Sungai yang Dipelihara</i>				500 KM	659.353.200,00	- Kota Palu, Semua Kecamatan, Semua Kel/Desa	PENDAPATAN ASLI DAERAH (PAD), DANA TRANSFER UMUM-DANA ALOKASI UMUM	-	Infrastruktur Mantap Berketahanan	-		539.755.262,00	DINAS PEKERJAAN UMUM
	1.03.02.2.02	Pengembangan dan Pengelolaan Sistem Irigasi Primer dan Sekunder pada Daerah Irigasi yang Luasnya di Bawah 1000 Ha dalam 1 (Satu) Daerah Kabupaten/Kota	<i>Persentase Irigasi dalam Kondisi Baik</i>	-			0 %	1.394.916.400,00			-	Infrastruktur Mantap Berketahanan	-		1.645.104.689,00	DINAS PEKERJAAN UMUM
	1.03.02.2.02.0014	Rehabilitasi Jaringan Irigasi Permukaan														
			<i>Panjang Jaringan Irigasi Permukaan yang Direhabilitasi</i>				783835 KM	949.880.250,00	- Kota Palu, Semua Kecamatan, Semua Kel/Desa	PENDAPATAN ASLI DAERAH (PAD), DANA TRANSFER UMUM-DANA ALOKASI UMUM	-	Infrastruktur Mantap Berketahanan	-		1.247.812.272,00	DINAS PEKERJAAN UMUM
	1.03.02.2.02.0021	Operasi dan Pemeliharaan Jaringan Irigasi Permukaan														

NO	KODE	URUSAN / BIDANG URUSAN / PROGRAM / KEGIATAN / SUB KEGIATAN	INDIKATOR PROGRAM / KEGIATAN / SUB KEGIATAN	TARGET AKHIR PERIODE RENSTRA OPD	REALISASI CAPAIAN RENJA OPD TAHUN 2022	PRAKIRAAN CAPAIAN TARGET RENJA OPD TAHUN 2023	CAPAIAN KINERJA DAN KERANGKA PENDANAAN						KELOMPOK SASARAN	PRAKIRAAN MAJU RENCANA TAHUN 2025		PERANGKAT DAERAH PENANGGUNG JAWAB
							TARGET 2024	PAGU INDIKATIF (Rp)	LOKASI	SUMBER DANA	PRIORITAS			TARGET	PAGU INDIKATIF (Rp)	
											NASIONAL	DAERAH				
1	2	3	4	5	6	7	8	9	10	11	12	13	14	15	16	17
			<i>Panjang Jaringan Irigasi Permukaan yang Dioperasikan dan Dipelihara</i>				1741 KM	338.728.800,00	- Kota Palu, Semua Kecamatan, Semua Kel/Desa	PENDAPATAN ASLI DAERAH (PAD), DANA TRANSFER UMUM-DANA ALOKASI UMUM	-	Infrastruktur Mantap Berketahanan	-		338.440.074,00	DINAS PEKERJAAN UMUM
	1.03.02.2.02.0035	Penyusunan Rencana Teknis dan Dokumen Lingkungan Hidup untuk Konstruksi Irigasi dan Rawa														
			<i>Jumlah Dokumen Rencana Teknis dan Dokumen Lingkungan Hidup untuk Konstruksi Irigasi dan Rawa yang Disusun</i>				1 Dokumen	106.307.350,00	- Kota Palu, Semua Kecamatan, Semua Kel/Desa	DANA TRANSFER UMUM-DANA ALOKASI UMUM	-	Infrastruktur Mantap Berketahanan	-		58.852.343,00	DINAS PEKERJAAN UMUM
3.	1.03.03	PROGRAM PENGELOLAAN DAN PENGEMBANGAN SISTEM PENYEDIAAN AIR MINUM	Proporsi rumah tangga dengan akses berkelanjutan terhadap air minum layak, perkotaan dan pedesaan Persentase penduduk berakses air minum	-			32.45 % 89.32 %	2.181.597.000,00						-	3.284.732.479,00	
	1.03.03.2.01	Pengelolaan dan Pengembangan Sistem Penyediaan Air Minum (SPAM) di Daerah Kabupaten/Kota	<i>Persentase Ketersediaan Air Bersih dalam memenuhi kebutuhan sehari-hari</i>	-			20.00 %	2.181.597.000,00			-	Infrastruktur Mantap Berketahanan	-	-	3.284.732.479,00	DINAS PEKERJAAN UMUM
	1.03.03.2.01.0025	Penyusunan Rencana, Kebijakan, Strategi dan Teknis Sistem Penyediaan Air Minum (SPAM)														
			<i>Jumlah Dokumen Rencana, Kebijakan, Strategi dan Teknis Sistem Penyediaan Air Minum (SPAM) yang disusun</i>				1 Dokumen	184.958.000,00	- Kota Palu, Semua Kecamatan, Semua Kel/Desa	DANA TRANSFER UMUM-DANA ALOKASI UMUM	-	Infrastruktur Mantap Berketahanan	-		187.548.375,00	DINAS PEKERJAAN UMUM
	1.03.03.2.01.0028	Pembangunan Sistem Penyediaan Air Minum (SPAM) Jaringan Perpipaan														
			<i>Kapasitas Sistem Penyediaan Air Minum (SPAM) Jaringan Perpipaan yang dibangun</i>				33204 Liter/Detik	1.230.861.500,00	- Kota Palu, Semua Kecamatan, Semua Kel/Desa	DANA TRANSFER UMUM-DANA ALOKASI UMUM, PENDAPATAN ASLI DAERAH (PAD)	-	Infrastruktur Mantap Berketahanan	-		2.273.997.863,00	DINAS PEKERJAAN UMUM
	1.03.03.2.01.0029	Operasi dan Pemeliharaan Sistem Penyediaan Air Minum (SPAM)														
			<i>Jumlah Sistem Penyediaan Air Minum (SPAM) yang Dioperasikan dan Dipelihara</i>				258459 Unit	765.777.500,00	- Kota Palu, Semua Kecamatan, Semua Kel/Desa	DANA TRANSFER UMUM-DANA ALOKASI UMUM	-	Infrastruktur Mantap Berketahanan	-		823.186.241,00	DINAS PEKERJAAN UMUM
4.	1.03.05	PROGRAM PENGELOLAAN DAN PENGEMBANGAN SISTEM AIR LIMBAH	Persentase jumlah rumah tangga yang memperoleh layanan pengolahan air limbah domestik	-			33.23 %	291.186.400,00						-	263.661.248,00	
	1.03.05.2.01	Pengelolaan dan Pengembangan Sistem Air Limbah Domestik dalam Daerah Kabupaten/Kota	<i>Presentase Pengelolaan Limbah Domestik</i>	-			20.00 %	291.186.400,00			-	Infrastruktur Mantap Berketahanan	-	-	263.661.248,00	DINAS PEKERJAAN UMUM
	1.03.05.2.01.0033	Penyediaan Jasa Penyedotan Lumpur Tinja														

NO	KODE	URUSAN / BIDANG URUSAN / PROGRAM / KEGIATAN / SUB KEGIATAN	INDIKATOR PROGRAM / KEGIATAN / SUB KEGIATAN	TARGET AKHIR PERIODE RENSTRA OPD	REALISASI CAPAIAN RENJA OPD TAHUN 2022	PRAKIRAAN CAPAIAN TARGET RENJA OPD TAHUN 2023	CAPAIAN KINERJA DAN KERANGKA PENDANAAN					KELOMPOK SASARAN	PRAKIRAAN MAJU RENCANA TAHUN 2025		PERANGKAT DAERAH PENANGGUNG JAWAB	
							TARGET 2024	PAGU INDIKATIF (Rp)	LOKASI	SUMBER DANA	PRIORITAS		TARGET	PAGU INDIKATIF (Rp)		
											NASIONAL					DAERAH
1	2	3	4	5	6	7	8	9	10	11	12	13	14	15	16	17
			<i>Jumlah Rumah Tangga yang Terlayani Jasa Penyedotan Lumpur Tinja</i>				0 Rumah Tangga	90.424.300,00	- Kota Palu, Semua Kecamatan, Semua Kel/Desa	DANA TRANSFER UMUM-DANA ALOKASI UMUM	-	Infrastruktur Mantap Berketahanan	-		0,00	DINAS PEKERJAAN UMUM
	1.03.05.2.01.0038	Operasi dan Pemeliharaan Sistem Pengelolaan Air Limbah Domestik (SPALD)														
			<i>Jumlah Sistem Pengelolaan Air Limbah Domestik (SPALD) yang Dioperasikan dan Dipelihara</i>				6 Unit	200.762.100,00	- Kota Palu, Semua Kecamatan, Semua Kel/Desa	DANA TRANSFER UMUM-DANA ALOKASI UMUM	-	Infrastruktur Mantap Berketahanan	-		263.661.248,00	DINAS PEKERJAAN UMUM
5.	1.03.06	PROGRAM PENGELOLAAN DAN PENGEMBANGAN SISTEM DRAINASE	Persentase jalan yang memiliki drainase Persentase drainase dalam kondisi baik	-			6.27 % 64.68 %	4.282.480.000,00						-	6.002.078.717,00	
	1.03.06.2.01	Pengelolaan dan Pengembangan Sistem Drainase yang Terhubung Langsung dengan Sungai dalam Daerah Kabupaten/Kota	<i>Cakupan Pengelolaan dan Pengembangan Sistem Drainase yang Terhubung Langsung dengan Sungai dalam Daerah Kabupaten/Kota</i>	-			20.00 %	4.282.480.000,00			-	Infrastruktur Mantap Berketahanan	-	-	6.002.078.717,00	DINAS PEKERJAAN UMUM
	1.03.06.2.01.0024	Peningkatan Sistem Drainase Perkotaan														
			<i>Jumlah Sistem Drainase Perkotaan yang Ditingkatkan</i>				241615 Sistem Drainase Perkotaan	3.166.244.500,00	- Kota Palu, Semua Kecamatan, Semua Kel/Desa	DANA TRANSFER UMUM-DANA ALOKASI UMUM, PENDAPATAN ASLI DAERAH (PAD)	-	Infrastruktur Mantap Berketahanan	-		5.066.200.440,00	DINAS PEKERJAAN UMUM
	1.03.06.2.01.0025	Pembinaan Teknis Sistem Drainase Perkotaan														
			<i>Jumlah Sistem Drainase Perkotaan yang Dibina secara Teknis</i>				1 Sistem Drainase Perkotaan	350.700.000,00	- Kota Palu, Semua Kecamatan, Semua Kel/Desa	DANA TRANSFER UMUM-DANA ALOKASI UMUM	-	Infrastruktur Mantap Berketahanan	-		368.235.000,00	DINAS PEKERJAAN UMUM
	1.03.06.2.01.0030	Penyusunan Rencana, Kebijakan, Strategi dan Teknis Sistem Drainase Perkotaan														
			<i>Jumlah Dokumen Rencana, Kebijakan, Strategi dan Teknis Sistem Drainase Perkotaan yang disusun</i>				0 Dokumen	196.670.000,00	- Kota Palu, Semua Kecamatan, Semua Kel/Desa	DANA TRANSFER UMUM-DANA ALOKASI UMUM	-	Infrastruktur Mantap Berketahanan	-		0,00	DINAS PEKERJAAN UMUM
	1.03.06.2.01.0031	Operasi dan Pemeliharaan Sistem Drainase Perkotaan														
			<i>Jumlah Sistem Drainase Perkotaan yang Beroperasi dan Terpelihara</i>				32200 Sistem Drainase Perkotaan	568.865.500,00	- Kota Palu, Semua Kecamatan, Semua Kel/Desa	DANA TRANSFER UMUM-DANA ALOKASI UMUM	-	Infrastruktur Mantap Berketahanan	-		567.643.277,00	DINAS PEKERJAAN UMUM
6.	1.03.08	PROGRAM PENATAAN BANGUNAN GEDUNG	Persentase pemenuhan gedung pemerintah yang andal	-			100 %	19.340.625.298,00						-	21.574.440.108,00	

NO	KODE	URUSAN / BIDANG URUSAN / PROGRAM / KEGIATAN / SUB KEGIATAN	INDIKATOR PROGRAM / KEGIATAN / SUB KEGIATAN	TARGET AKHIR PERIODE RENSTRA OPD	REALISASI CAPAIAN RENJA OPD TAHUN 2022	PRAKIRAAN CAPAIAN TARGET RENJA OPD TAHUN 2023	CAPAIAN KINERJA DAN KERANGKA PENDANAAN						KELOMPOK SASARAN	PRAKIRAAN MAJU RENCANA TAHUN 2025		PERANGKAT DAERAH PENANGGUNG JAWAB
							TARGET 2024	PAGU INDIKATIF (Rp)	LOKASI	SUMBER DANA	PRIORITAS			TARGET	PAGU INDIKATIF (Rp)	
											NASIONAL	DAERAH				
1	2	3	4	5	6	7	8	9	10	11	12	13	14	15	16	17
	1.03.08.2.01	Penyelenggaraan Bangunan Gedung di Wilayah Daerah Kabupaten/Kota, Pemberian Izin Mendirikan Bangunan (IMB) dan Sertifikat Laik Fungsi Bangunan Gedung	<i>Persentase tersedianya bangunan gedung kantor yang andal sesuai standar bangunan tahan gempa</i>	-			0 %	19.340.625.298,00			-	Infrastruktur Mantap Berketahanan	-	-	21.574.440.108,00	DINAS PEKERJAAN UMUM
	1.03.08.2.01.0018	Pemeliharaan, Perawatan, dan Pemeriksaan Berkala Bangunan Gedung untuk Kepentingan Strategis Daerah Kabupaten/Kota														
			<i>Jumlah Bangunan Gedung untuk Kepentingan Strategis Kabupaten/Kota yang Dipelihara, Dirawat, dan Diperiksa Berkala</i>				0 Bangunan Gedung	2.582.128.030,00	- Kota Palu, Semua Kecamatan, Semua Kel/Desa	DANA TRANSFER UMUM-DANA ALOKASI UMUM	-	Infrastruktur Mantap Berketahanan	-		0,00	DINAS PEKERJAAN UMUM
	1.03.08.2.01.0021	Pembangunan, Pemanfaatan, Pelestarian dan Pembongkaran Bangunan Gedung untuk Kepentingan Strategis Daerah Kabupaten/Kota														
			<i>Jumlah Dokumen Pembangunan, Pemanfaatan, Pelestarian dan Pembongkaran Bangunan Gedung untuk Kepentingan Strategis Daerah Kabupaten/Kota</i>				5 Dokumen	16.758.497.268,00	- Kota Palu, Semua Kecamatan, Semua Kel/Desa	DANA TRANSFER UMUM-DANA ALOKASI UMUM, PENDAPATAN ASLI DAERAH (PAD)	-	Infrastruktur Mantap Berketahanan	-		21.574.440.108,00	DINAS PEKERJAAN UMUM
7.	1.03.10	PROGRAM PENYELENGGARAAN JALAN	Tingkat Kemantapan Jalan kabupaten/kota Rasio panjang jalan dengan jumlah penduduk	-			7614 % 46 %	73.390.521.260,00						-	416.425.443.316,00	
	1.03.10.2.01	Penyelenggaraan Jalan Kabupaten/Kota	<i>Persentase jalan dalam Kondisi Baik dan Sedang Persentase jembatan dalam kondisi baik</i>	-			5 Km 3 Unit	73.390.521.260,00			-	Infrastruktur Mantap Berketahanan	-	-	416.425.443.316,00	DINAS PEKERJAAN UMUM
	1.03.10.2.01.0029	Penyusunan Rencana, Kebijakan, Strategi dan Teknis Pengembangan Jaringan Jalan serta Perencanaan Teknis Penyelenggaraan Jalan dan Jembatan														
			<i>Jumlah Dokumen Rencana, Kebijakan, Strategi dan Teknis Pengembangan Jaringan Jalan serta Perencanaan Teknis Penyelenggaraan Jalan dan Jembatan yang Disusun</i>				3 Dokumen	1.079.660.400,00	- Kota Palu, Semua Kecamatan, Semua Kel/Desa	DANA TRANSFER UMUM-DANA ALOKASI UMUM	-	Infrastruktur Mantap Berketahanan	-		1.108.314.795,00	DINAS PEKERJAAN UMUM
	1.03.10.2.01.0032	Pembangunan Jalan														
			<i>Panjang Jalan yang Dibangun</i>				1630750 KM	6.862.261.600,00	- Kota Palu, Semua Kecamatan, Semua Kel/Desa	DANA TRANSFER UMUM-DANA ALOKASI UMUM, PENDAPATAN ASLI DAERAH (PAD)	-	Infrastruktur Mantap Berketahanan	-		383.559.963.669,00	DINAS PEKERJAAN UMUM
	1.03.10.2.01.0034	Pemeliharaan Berkala Jalan														

NO	KODE	URUSAN / BIDANG URUSAN / PROGRAM / KEGIATAN / SUB KEGIATAN	INDIKATOR PROGRAM / KEGIATAN / SUB KEGIATAN	TARGET AKHIR PERIODE RENSTRA OPD	REALISASI CAPAIAN RENJA OPD TAHUN 2022	PRAKIRAAN CAPAIAN TARGET RENJA OPD TAHUN 2023	CAPAIAN KINERJA DAN KERANGKA PENDANAAN					KELOMPOK SASARAN	PRAKIRAAN MAJU RENCANA TAHUN 2025		PERANGKAT DAERAH PENANGGUNG JAWAB	
							TARGET 2024	PAGU INDIKATIF (Rp)	LOKASI	SUMBER DANA	PRIORITAS		TARGET	PAGU INDIKATIF (Rp)		
											NASIONAL					DAERAH
1	2	3	4	5	6	7	8	9	10	11	12	13	14	15	16	17
			<i>Panjang Jalan yang Dipelihara Secara Berkala</i>				947100 KM	40.093.665.000,00	- Kota Palu, Semua Kecamatan, Semua Kel/Desa	DANA TRANSFER UMUM-DANA ALOKASI UMUM, PENDAPATAN ASLI DAERAH (PAD)	-	Infrastruktur Mantap Berketahanan	-		16.700.246.640,00	DINAS PEKERJAAN UMUM
	1.03.10.2.01.0038	Pemeliharaan Rutin Jembatan														
			<i>Jumlah Jembatan yang Dipelihara Secara Rutin</i>				0 Jembatan	456.551.000,00	- Kota Palu, Semua Kecamatan, Semua Kel/Desa	DANA TRANSFER UMUM-DANA ALOKASI UMUM	-	Infrastruktur Mantap Berketahanan	-		479.432.100,00	DINAS PEKERJAAN UMUM
	1.03.10.2.01.0043	Survey Kondisi Jalan/Jembatan														
			<i>Panjang Jalan/Jembatan yang Disurvey Kondisinya</i>				2 KM	513.905.000,00	- Kota Palu, Semua Kecamatan, Semua Kel/Desa	DANA TRANSFER UMUM-DANA ALOKASI UMUM	-	Infrastruktur Mantap Berketahanan	-		539.600.250,00	DINAS PEKERJAAN UMUM
	1.03.10.2.01.0044	Rehabilitasi Jalan														
			<i>Panjang Jalan yang Direhabilitasi</i>				6367570 KM	20.416.785.760,00	- Kota Palu, Semua Kecamatan, Semua Kel/Desa	PENDAPATAN ASLI DAERAH (PAD), DANA TRANSFER UMUM-DANA ALOKASI UMUM	-	-	-		10.649.202.339,00	DINAS PEKERJAAN UMUM
	1.03.10.2.01.0046	Pemeliharaan Rutin Jalan														
			<i>Panjang Jalan yang Dipelihara Secara Rutin</i>				440 KM	3.967.692.500,00	- Kota Palu, Semua Kecamatan, Semua Kel/Desa	PENDAPATAN ASLI DAERAH (PAD), DANA TRANSFER UMUM-DANA ALOKASI UMUM	-	Infrastruktur Mantap Berketahanan	-		3.388.683.523,00	DINAS PEKERJAAN UMUM
8.	1.03.11	PROGRAM PENGEMBANGAN JASA KONSTRUKSI	Rasio tenaga operator/ teknisi/ analisis yang memiliki sertifikat kompetensi Cakupan pengembangan jasa konstruksi Rasio proyek yang menjadi kewenangan pengawasannya tanpa kecelakaan konstruksi	-			48.31 % 100 % 1.16 %	398.989.500,00						-	98.500.500,00	
	1.03.11.2.01	Penyelenggaraan Pelatihan Tenaga Terampil Konstruksi	<i>Jumlah tenaga terampil yang dihasilkan</i> <i>Jumlah Tenaga Terampil yang di hasilkan</i>	-			40 orang 40 Orang	339.892.000,00			-	Infrastruktur Mantap Berketahanan	-		52.796.625,00	DINAS PEKERJAAN UMUM
	1.03.11.2.01.0016	Pelatihan Tenaga Kerja Konstruksi Kualifikasi Jabatan Operator, Teknisi atau Analis														
			<i>Jumlah Tenaga Kerja Konstruksi Kualifikasi Jabatan Operator, Teknisi atau Analis yang Dilatih</i>				40 Orang	339.892.000,00	- Kota Palu, Semua Kecamatan, Semua Kel/Desa	DANA TRANSFER UMUM-DANA ALOKASI UMUM	-	Infrastruktur Mantap Berketahanan	-		52.796.625,00	DINAS PEKERJAAN UMUM

NO	KODE	URUSAN / BIDANG URUSAN / PROGRAM / KEGIATAN / SUB KEGIATAN	INDIKATOR PROGRAM / KEGIATAN / SUB KEGIATAN	TARGET AKHIR PERIODE RENSTRA OPD	REALISASI CAPAIAN RENJA OPD TAHUN 2022	PRAKIRAAN CAPAIAN TARGET RENJA OPD TAHUN 2023	CAPAIAN KINERJA DAN KERANGKA PENDANAAN					KELOMPOK SASARAN	PRAKIRAAN MAJU RENCANA TAHUN 2025		PERANGKAT DAERAH PENANGGUNG JAWAB	
							TARGET 2024	PAGU INDIKATIF (Rp)	LOKASI	SUMBER DANA	PRIORITAS		TARGET	PAGU INDIKATIF (Rp)		
											NASIONAL					DAERAH
1	2	3	4	5	6	7	8	9	10	11	12	13	14	15	16	17
	1.03.11.2.02	Penyelenggaraan Sistem Informasi Jasa Konstruksi Cakupan Daerah Kabupaten/Kota	Jumlah Sistem Informasi Jasa Konstruksi yang dilaksanakan	-			1 Sistem	59.097.500,00			-	Infrastruktur Mantap Berketahanan	-	-	45.703.875,00	DINAS PEKERJAAN UMUM
	1.03.11.2.02.0013	Penyediaan Data dan Informasi Jasa Konstruksi Cakupan Kabupaten/Kota														
			Jumlah Dokumen Data dan Informasi Jasa Konstruksi Cakupan Kabupaten/Kota yang Disediakan				1 Dokumen	59.097.500,00	- Kota Palu, Semua Kecamatan, Semua Kel/Desa	DANA TRANSFER UMUM-DANA ALOKASI UMUM	-	Infrastruktur Mantap Berketahanan	-		45.703.875,00	DINAS PEKERJAAN UMUM
	X	NON URUSAN						8.675.358.959,00							8.476.664.100,00	
	X.XX	URUSAN PEMERINTAHAN BIDANG XX						8.675.358.959,00							8.476.664.100,00	
1.	X.XX.01	PROGRAM PENUNJANG URUSAN PEMERINTAHAN DAERAH KABUPATEN/KOTA	<i>Nilai SAKIP OPD</i>	-			B Nilai	8.675.358.959,00						-	8.476.664.100,00	
	X.XX.01.2.01	Perencanaan, Penganggaran, dan Evaluasi Kinerja Perangkat Daerah	Nilai SAKIP	-			B Nilai	60.236.500,00			-	-	-	-	1.121.400,00	DINAS PEKERJAAN UMUM
	X.XX.01.2.01.0006	Koordinasi dan Penyusunan Laporan Capaian Kinerja dan Ikhtisar Realisasi Kinerja SKPD														
			Jumlah Laporan Capaian Kinerja dan Ikhtisar Realisasi Kinerja SKPD dan Laporan Hasil Koordinasi Penyusunan Laporan Capaian Kinerja dan Ikhtisar Realisasi Kinerja SKPD				1 Laporan	60.236.500,00	- Kota Palu, Semua Kecamatan, Semua Kel/Desa	DANA TRANSFER UMUM-DANA ALOKASI UMUM	-	-	-		1.121.400,00	DINAS PEKERJAAN UMUM
	X.XX.01.2.02	Administrasi Keuangan Perangkat Daerah	Jumlah Laporan administrasi keuangan yang disusun	-			2 Lap	8.025.452.659,00			-	Infrastruktur Mantap Berketahanan	-	-	8.030.329.474,00	DINAS PEKERJAAN UMUM
	X.XX.01.2.02.0001	Penyediaan Gaji dan Tunjangan ASN														
			Jumlah Orang yang Menerima Gaji dan Tunjangan ASN				92 Orang/bulan	7.958.649.659,00	- Semua Kota/Kab, Semua Kecamatan, Semua Kel/Desa - Kota Palu, Semua Kecamatan, Semua Kel/Desa	PENDAPATAN ASLI DAERAH (PAD), DANA TRANSFER UMUM-DANA ALOKASI UMUM	-	Infrastruktur Mantap Berketahanan	-		8.028.602.224,00	DINAS PEKERJAAN UMUM
	X.XX.01.2.02.0005	Koordinasi dan Penyusunan Laporan Keuangan Akhir Tahun SKPD														
			Jumlah Laporan Keuangan Akhir Tahun SKPD dan Laporan Hasil Koordinasi Penyusunan Laporan Keuangan Akhir Tahun SKPD				1 Laporan	66.803.000,00	- Kota Palu, Semua Kecamatan, Semua Kel/Desa	DANA TRANSFER UMUM-DANA ALOKASI UMUM	-	Infrastruktur Mantap Berketahanan	-		1.727.250,00	DINAS PEKERJAAN UMUM
	X.XX.01.2.03	Administrasi Barang Milik Daerah pada Perangkat Daerah	Jumlah Laporan pengelolaan Barang Milik Daerah	-			1 Lap	319.491.000,00			-	Infrastruktur Mantap Berketahanan	-	-	110.381.250,00	DINAS PEKERJAAN UMUM

NO	KODE	URUSAN / BIDANG URUSAN / PROGRAM / KEGIATAN / SUB KEGIATAN	INDIKATOR PROGRAM / KEGIATAN / SUB KEGIATAN	TARGET AKHIR PERIODE RENSTRA OPD	REALISASI CAPAIAN RENJA OPD TAHUN 2022	PRAKIRAAN CAPAIAN TARGET RENJA OPD TAHUN 2023	CAPAIAN KINERJA DAN KERANGKA PENDANAAN						KELOMPOK SASARAN	PRAKIRAAN MAJU RENCANA TAHUN 2025		PERANGKAT DAERAH PENANGGUNG JAWAB
							TARGET 2024	PAGU INDIKATIF (Rp)	LOKASI	SUMBER DANA	PRIORITAS			TARGET	PAGU INDIKATIF (Rp)	
											NASIONAL	DAERAH				
1	2	3	4	5	6	7	8	9	10	11	12	13	14	15	16	17
	X.XX.01.2.03.0004	Pembinaan, Pengawasan, dan Pengendalian Barang Milik Daerah pada SKPD														
			<i>Jumlah Laporan Hasil Pembinaan, Pengawasan, dan Pengendalian Barang Milik Daerah pada SKPD</i>				1 Laporan	319.491.000,00	- Kota Palu, Semua Kecamatan, Semua Kel/Desa	DANA TRANSFER UMUM-DANA ALOKASI UMUM	-	Infrastruktur Mantap Berketahanan	-		110.381.250,00	DINAS PEKERJAAN UMUM
	X.XX.01.2.05	Administrasi Kepegawaian Perangkat Daerah	<i>Jumlah ASN yang telah memiliki Kapasitas Sumber Daya Aparatur yang diikuti</i>	-			2 Orang	104.000.000,00			-	Infrastruktur Mantap Berketahanan	-	-	105.000.000,00	DINAS PEKERJAAN UMUM
	X.XX.01.2.05.0011	Bimbingan Teknis Implementasi Peraturan Perundang-Undangan														
			<i>Jumlah Orang yang Mengikuti Bimbingan Teknis Implementasi Peraturan Perundang-Undangan</i>				1 Orang	104.000.000,00	- Kota Palu, Semua Kecamatan, Semua Kel/Desa	DANA TRANSFER UMUM-DANA ALOKASI UMUM	-	Infrastruktur Mantap Berketahanan	-		105.000.000,00	DINAS PEKERJAAN UMUM
	X.XX.01.2.09	Pemeliharaan Barang Milik Daerah Penunjang Urusan Pemerintahan Daerah	<i>Jumlah Pelayanan Administarsi Umum yang diLaksanakan</i>	-			52 Unit	166.178.800,00			-	Infrastruktur Mantap Berketahanan	-	-	229.831.976,00	DINAS PEKERJAAN UMUM
	X.XX.01.2.09.0006	Pemeliharaan Peralatan dan Mesin Lainnya														
			<i>Jumlah Peralatan dan Mesin Lainnya yang Dipelihara</i>				140 Unit	166.178.800,00	- Kota Palu, Semua Kecamatan, Semua Kel/Desa	DANA TRANSFER UMUM-DANA ALOKASI UMUM	-	Infrastruktur Mantap Berketahanan	-		229.831.976,00	DINAS PEKERJAAN UMUM
		DINAS PENATAAN RUANG DAN PERTANAHAN						7.232.837.180,00							7.808.463.916,00	
	1	URUSAN PEMERINTAHAN WAJIB YANG BERKAITAN DENGAN PELAYANAN DASAR						7.015.634.230,00							7.576.311.171,00	
	1.03	URUSAN PEMERINTAHAN BIDANG PEKERJAAN UMUM DAN PENATAAN RUANG						7.015.634.230,00							7.576.311.171,00	
1.	1.03.01	PROGRAM PENUNJANG URUSAN PEMERINTAHAN DAERAH KABUPATEN/KOTA	<i>Nilai SAKIP OPD Persentase pemenuhan penunjang urusan pemerintahan daerah</i>	-			BB 20 %	6.187.702.680,00						-	6.834.550.976,00	
	1.03.01.2.01	Perencanaan, Penganggaran, dan Evaluasi Kinerja Perangkat Daerah	<i>Jumlah Dokumen Perencanaan dan Evaluasi Kinerja Perangkat Daerah yang disusun</i>	-			4 Dokumen	30.324.450,00			-	Infrastruktur Mantap Berketahanan	-	-	14.777.895,00	DINAS PENATAAN RUANG DAN PERTANAHAN
	1.03.01.2.01.0001	Penyusunan Dokumen Perencanaan Perangkat Daerah														
			<i>Jumlah Dokumen Perencanaan Perangkat Daerah</i>				1 Dokumen	3.963.250,00	-	PENDAPATAN ASLI DAERAH (PAD)	-	Infrastruktur Mantap Berketahanan	-		2.775.575,00	DINAS PENATAAN RUANG DAN PERTANAHAN
	1.03.01.2.01.0002	Koordinasi dan Penyusunan Dokumen RKA-SKPD														

NO	KODE	URUSAN / BIDANG URUSAN / PROGRAM / KEGIATAN / SUB KEGIATAN	INDIKATOR PROGRAM / KEGIATAN / SUB KEGIATAN	TARGET AKHIR PERIODE RENSTRA OPD	REALISASI CAPAIAN RENJA OPD TAHUN 2022	PRAKIRAAN CAPAIAN TARGET RENJA OPD TAHUN 2023	CAPAIAN KINERJA DAN KERANGKA PENDANAAN						KELOMPOK SASARAN	PRAKIRAAN MAJU RENCANA TAHUN 2025		PERANGKAT DAERAH PENANGGUNG JAWAB
							TARGET 2024	PAGU INDIKATIF (Rp)	LOKASI	SUMBER DANA	PRIORITAS			TARGET	PAGU INDIKATIF (Rp)	
											NASIONAL	DAERAH				
1	2	3	4	5	6	7	8	9	10	11	12	13	14	15	16	17
			<i>Jumlah Dokumen RKA-SKPD dan Laporan Hasil Koordinasi Penyusunan Dokumen RKA-SKPD</i>				1 Dokumen	5.310.700,00	- Kota Palu, Semua Kecamatan, Semua Kel/Desa	PENDAPATAN ASLI DAERAH (PAD)	-	Infrastruktur Mantap Berketahanan	-		3.941.960,00	DINAS PENATAAN RUANG DAN PERTANAHAN
	1.03.01.2.01.0003	Koordinasi dan Penyusunan Dokumen Perubahan RKA-SKPD														
			<i>Jumlah Dokumen Perubahan RKA-SKPD dan Laporan Hasil Koordinasi Penyusunan Dokumen Perubahan RKA-SKPD</i>				1 Dokumen	5.310.700,00	-	PENDAPATAN ASLI DAERAH (PAD)	-	Infrastruktur Mantap Berketahanan	-		3.941.960,00	DINAS PENATAAN RUANG DAN PERTANAHAN
	1.03.01.2.01.0006	Koordinasi dan Penyusunan Laporan Capaian Kinerja dan Ikhtisar Realisasi Kinerja SKPD														
			<i>Jumlah Laporan Capaian Kinerja dan Ikhtisar Realisasi Kinerja SKPD dan Laporan Hasil Koordinasi Penyusunan Laporan Capaian Kinerja dan Ikhtisar Realisasi Kinerja SKPD</i>				1 Laporan	15.739.800,00	-	PENDAPATAN ASLI DAERAH (PAD)	-	Infrastruktur Mantap Berketahanan	-		4.118.400,00	DINAS PENATAAN RUANG DAN PERTANAHAN
	1.03.01.2.02	Administrasi Keuangan Perangkat Daerah	<i>Jumlah Laporan administrasi keuangan yang disusun</i>	-			2 Lap	4.167.618.660,00			-	Infrastruktur Mantap Berketahanan	-	-	4.574.069.456,00	DINAS PENATAAN RUANG DAN PERTANAHAN
	1.03.01.2.02.0001	Penyediaan Gaji dan Tunjangan ASN														
			<i>Jumlah Orang yang Menerima Gaji dan Tunjangan ASN</i>				38 Orang/bulan	4.154.558.560,00	- Kota Palu, Semua Kecamatan, Semua Kel/Desa	PENDAPATAN ASLI DAERAH (PAD)	-	Infrastruktur Mantap Berketahanan	-		4.570.014.416,00	DINAS PENATAAN RUANG DAN PERTANAHAN
	1.03.01.2.02.0005	Koordinasi dan Penyusunan Laporan Keuangan Akhir Tahun SKPD														
			<i>Jumlah Laporan Keuangan Akhir Tahun SKPD dan Laporan Hasil Koordinasi Penyusunan Laporan Keuangan Akhir Tahun SKPD</i>				1 Laporan	13.060.100,00	- Kota Palu, Semua Kecamatan, Semua Kel/Desa	PENDAPATAN ASLI DAERAH (PAD)	-	Infrastruktur Mantap Berketahanan	-		4.055.040,00	DINAS PENATAAN RUANG DAN PERTANAHAN
	1.03.01.2.03	Administrasi Barang Milik Daerah pada Perangkat Daerah	<i>Jumlah Laporan pengelolaan Barang Milik Daerah yang disusun</i>	-			2 Lap	7.400.200,00			-	Infrastruktur Mantap Berketahanan	-	-	4.183.740,00	DINAS PENATAAN RUANG DAN PERTANAHAN
	1.03.01.2.03.0001	Penyusunan Perencanaan Kebutuhan Barang Milik Daerah SKPD														
			<i>Jumlah Rencana Kebutuhan Barang Milik Daerah SKPD</i>				1 Dokumen	5.500.100,00	- Kota Palu, Semua Kecamatan, Semua Kel/Desa	PENDAPATAN ASLI DAERAH (PAD)	-	Infrastruktur Mantap Berketahanan	-		2.083.840,00	DINAS PENATAAN RUANG DAN PERTANAHAN
	1.03.01.2.03.0005	Rekonsiliasi dan Penyusunan Laporan Barang Milik Daerah pada SKPD														
			<i>Jumlah Laporan Rekonsiliasi dan Penyusunan Laporan Barang Milik Daerah pada SKPD</i>				1 Laporan	1.900.100,00	- Kota Palu, Semua Kecamatan, Semua Kel/Desa	PENDAPATAN ASLI DAERAH (PAD)	-	Infrastruktur Mantap Berketahanan	-		2.099.900,00	DINAS PENATAAN RUANG DAN PERTANAHAN

NO	KODE	URUSAN / BIDANG URUSAN / PROGRAM / KEGIATAN / SUB KEGIATAN	INDIKATOR PROGRAM / KEGIATAN / SUB KEGIATAN	TARGET AKHIR PERIODE RENSTRA OPD	REALISASI CAPAIAN RENJA OPD TAHUN 2022	PRAKIRAAN CAPAIAN TARGET RENJA OPD TAHUN 2023	CAPAIAN KINERJA DAN KERANGKA PENDANAAN						KELOMPOK SASARAN	PRAKIRAAN MAJU RENCANA TAHUN 2025		PERANGKAT DAERAH PENANGGUNG JAWAB
							TARGET 2024	PAGU INDIKATIF (Rp)	LOKASI	SUMBER DANA	PRIORITAS			TARGET	PAGU INDIKATIF (Rp)	
											NASIONAL	DAERAH				
1	2	3	4	5	6	7	8	9	10	11	12	13	14	15	16	17
	1.03.01.2.06	Administrasi Umum Perangkat Daerah	Jumlah kebutuhan pelayanan administrasi umum yang dilaksanakan	-			107 Jenis	378.304.500,00			-	Infrastruktur Mantap Berketahanan	-	-	402.555.285,00	DINAS PENATAAN RUANG DAN PERTANAHAN
	1.03.01.2.06.0001	Penyediaan Komponen Instalasi Listrik/Penerangan Bangunan Kantor														
			Jumlah Paket Komponen Instalasi Listrik/Penerangan Bangunan Kantor yang Disediakan				1 Paket	1.255.500,00	- Kota Palu, Semua Kecamatan, Semua Kel/Desa	PENDAPATAN ASLI DAERAH (PAD)	-	Infrastruktur Mantap Berketahanan	-		1.381.050,00	DINAS PENATAAN RUANG DAN PERTANAHAN
	1.03.01.2.06.0002	Penyediaan Peralatan dan Perlengkapan Kantor														
			Jumlah Paket Peralatan dan Perlengkapan Kantor yang Disediakan				1 Paket	1.000.000,00	- Kota Palu, Semua Kecamatan, Semua Kel/Desa	PENDAPATAN ASLI DAERAH (PAD)	-	Infrastruktur Mantap Berketahanan	-		1.100.000,00	DINAS PENATAAN RUANG DAN PERTANAHAN
	1.03.01.2.06.0004	Penyediaan Bahan Logistik Kantor														
			Jumlah Paket Bahan Logistik Kantor yang Disediakan				44 Paket	90.729.250,00	- Kota Palu, Semua Kecamatan, Semua Kel/Desa	PENDAPATAN ASLI DAERAH (PAD)	-	Infrastruktur Mantap Berketahanan	-		96.597.215,00	DINAS PENATAAN RUANG DAN PERTANAHAN
	1.03.01.2.06.0005	Penyediaan Barang Cetak dan Penggandaan														
			Jumlah Paket Barang Cetak dan Penggandaan yang Disediakan				4 Paket	19.121.750,00	- Kota Palu, Semua Kecamatan, Semua Kel/Desa	PENDAPATAN ASLI DAERAH (PAD)	-	Infrastruktur Mantap Berketahanan	-		21.059.720,00	DINAS PENATAAN RUANG DAN PERTANAHAN
	1.03.01.2.06.0006	Penyediaan Bahan Bacaan dan Peraturan Perundang-undangan														
			Jumlah Dokumen Bahan Bacaan dan Peraturan Perundang-Undangan yang Disediakan				3 Dokumen	6.900.000,00	- Kota Palu, Semua Kecamatan, Semua Kel/Desa	PENDAPATAN ASLI DAERAH (PAD)	-	Infrastruktur Mantap Berketahanan	-		7.590.000,00	DINAS PENATAAN RUANG DAN PERTANAHAN
	1.03.01.2.06.0008	Fasilitasi Kunjungan Tamu														
			Jumlah Laporan Fasilitasi Kunjungan Tamu				1 Laporan	8.811.000,00	- Kota Palu, Semua Kecamatan, Semua Kel/Desa	PENDAPATAN ASLI DAERAH (PAD)	-	Infrastruktur Mantap Berketahanan	-		9.692.100,00	DINAS PENATAAN RUANG DAN PERTANAHAN
	1.03.01.2.06.0009	Penyelenggaraan Rapat Koordinasi dan Konsultasi SKPD														
			Jumlah Laporan Penyelenggaraan Rapat Koordinasi dan Konsultasi SKPD				23 Laporan	250.487.000,00	- Kota Palu, Semua Kecamatan, Semua Kel/Desa	PENDAPATAN ASLI DAERAH (PAD)	-	Infrastruktur Mantap Berketahanan	-		265.135.200,00	DINAS PENATAAN RUANG DAN PERTANAHAN
	1.03.01.2.07	Pengadaan Barang Milik Daerah Penunjang Urusan Pemerintah Daerah	Jumlah Barang Milik Daerah yang diadakan	-			38 Unit	3.735.200,00			-	Infrastruktur Mantap Berketahanan	-	-	4.338.400,00	DINAS PENATAAN RUANG DAN PERTANAHAN
	1.03.01.2.07.0005	Pengadaan Mebel														
			Jumlah Paket Mebel yang Disediakan				32 Unit	3.300.000,00	- Kota Palu, Semua Kecamatan, Semua Kel/Desa	PENDAPATAN ASLI DAERAH (PAD)	-	Infrastruktur Mantap Berketahanan	-		3.575.000,00	DINAS PENATAAN RUANG DAN PERTANAHAN

NO	KODE	URUSAN / BIDANG URUSAN / PROGRAM / KEGIATAN / SUB KEGIATAN	INDIKATOR PROGRAM / KEGIATAN / SUB KEGIATAN	TARGET AKHIR PERIODE RENSTRA OPD	REALISASI CAPAIAN RENJA OPD TAHUN 2022	PRAKIRAAN CAPAIAN TARGET RENJA OPD TAHUN 2023	CAPAIAN KINERJA DAN KERANGKA PENDANAAN						KELOMPOK SASARAN	PRAKIRAAN MAJU RENCANA TAHUN 2025		PERANGKAT DAERAH PENANGGUNG JAWAB
							TARGET 2024	PAGU INDIKATIF (Rp)	LOKASI	SUMBER DANA	PRIORITAS			TARGET	PAGU INDIKATIF (Rp)	
											NASIONAL	DAERAH				
1	2	3	4	5	6	7	8	9	10	11	12	13	14	15	16	17
	1.03.01.2.07.0011	Pengadaan Sarana dan Prasarana Pendukung Gedung Kantor atau Bangunan Lainnya														
			<i>Jumlah Unit Sarana dan Prasarana Pendukung Gedung Kantor atau Bangunan Lainnya yang Disediakan</i>				4 Unit	435.200,00	- Kota Palu, Semua Kecamatan, Semua Kel/Desa	PENDAPATAN ASLI DAERAH (PAD), PENDAPATAN ASLI DAERAH (PAD)	-	Infrastruktur Mantap Berketahanan	-		763.400,00	DINAS PENATAAN RUANG DAN PERTANAHAN
	1.03.01.2.08	Penyediaan Jasa Penunjang Urusan Pemerintahan Daerah	<i>Jumlah jasa penunjang urusan pemerintah yang dilaksanakan</i>	-			12 Bulan	1.064.919.600,00			-	Infrastruktur Mantap Berketahanan	-	-	1.308.021.000,00	DINAS PENATAAN RUANG DAN PERTANAHAN
	1.03.01.2.08.0002	Penyediaan Jasa Komunikasi, Sumber Daya Air dan Listrik														
			<i>Jumlah Laporan Penyediaan Jasa Komunikasi, Sumber Daya Air dan Listrik yang Disediakan</i>				12 Laporan	142.740.000,00	- Kota Palu, Semua Kecamatan, Semua Kel/Desa	PENDAPATAN ASLI DAERAH (PAD)	-	Infrastruktur Mantap Berketahanan	-		157.014.000,00	DINAS PENATAAN RUANG DAN PERTANAHAN
	1.03.01.2.08.0004	Penyediaan Jasa Pelayanan Umum Kantor														
			<i>Jumlah Laporan Penyediaan Jasa Pelayanan Umum Kantor yang Disediakan</i>				12 Laporan	922.179.600,00	- Kota Palu, Semua Kecamatan, Semua Kel/Desa	PENDAPATAN ASLI DAERAH (PAD)	-	Infrastruktur Mantap Berketahanan	-		1.151.007.000,00	DINAS PENATAAN RUANG DAN PERTANAHAN
	1.03.01.2.09	Pemeliharaan Barang Milik Daerah Penunjang Urusan Pemerintahan Daerah	<i>Jumlah Barang Milik Daerah yang dipelihara</i>	-			25 Unit	535.400.070,00			-	Infrastruktur Mantap Berketahanan	-	-	526.605.200,00	DINAS PENATAAN RUANG DAN PERTANAHAN
	1.03.01.2.09.0001	Penyediaan Jasa Pemeliharaan, Biaya Pemeliharaan, dan Pajak Kendaraan Perorangan Dinas atau Kendaraan Dinas Jabatan														
			<i>Jumlah Kendaraan Perorangan Dinas atau Kendaraan Dinas Jabatan yang Dipelihara dan dibayarkan Pajaknya</i>				18 Unit	326.796.000,00	- Kota Palu, Semua Kecamatan, Semua Kel/Desa	PENDAPATAN ASLI DAERAH (PAD)	-	Infrastruktur Mantap Berketahanan	-		360.135.600,00	DINAS PENATAAN RUANG DAN PERTANAHAN
	1.03.01.2.09.0002	Penyediaan Jasa Pemeliharaan, Biaya Pemeliharaan, Pajak dan Perizinan Kendaraan Dinas Operasional atau Lapangan														
			<i>Jumlah Kendaraan Dinas Operasional atau Lapangan yang Dipelihara dan dibayarkan Pajak dan Perizinannya</i>				7 Unit	135.636.000,00	- Kota Palu, Semua Kecamatan, Semua Kel/Desa	PENDAPATAN ASLI DAERAH (PAD)	-	Infrastruktur Mantap Berketahanan	-		149.364.600,00	DINAS PENATAAN RUANG DAN PERTANAHAN
	1.03.01.2.09.0006	Pemeliharaan Peralatan dan Mesin Lainnya														
			<i>Jumlah Peralatan dan Mesin Lainnya yang Dipelihara</i>				163 Unit	70.490.000,00	- Kota Palu, Semua Kecamatan, Semua Kel/Desa	PENDAPATAN ASLI DAERAH (PAD)	-	Infrastruktur Mantap Berketahanan	-		14.355.000,00	DINAS PENATAAN RUANG DAN PERTANAHAN
	1.03.01.2.09.0009	Pemeliharaan/Rehabilitasi Gedung Kantor dan Bangunan Lainnya														
			<i>Jumlah Gedung Kantor dan Bangunan Lainnya yang Dipelihara/Direhabilitasi</i>				1 Unit	2.478.070,00	- Kota Palu, Semua Kecamatan, Semua Kel/Desa	PENDAPATAN ASLI DAERAH (PAD)	-	Infrastruktur Mantap Berketahanan	-		2.750.000,00	DINAS PENATAAN RUANG DAN PERTANAHAN

NO	KODE	URUSAN / BIDANG URUSAN / PROGRAM / KEGIATAN / SUB KEGIATAN	INDIKATOR PROGRAM / KEGIATAN / SUB KEGIATAN	TARGET AKHIR PERIODE RENSTRA OPD	REALISASI CAPAIAN RENJA OPD TAHUN 2022	PRAKIRAAN CAPAIAN TARGET RENJA OPD TAHUN 2023	CAPAIAN KINERJA DAN KERANGKA PENDANAAN						KELOMPOK SASARAN	PRAKIRAAN MAJU RENCANA TAHUN 2025		PERANGKAT DAERAH PENANGGUNG JAWAB
							TARGET 2024	PAGU INDIKATIF (Rp)	LOKASI	SUMBER DANA	PRIORITAS			TARGET	PAGU INDIKATIF (Rp)	
											NASIONAL	DAERAH				
1	2	3	4	5	6	7	8	9	10	11	12	13	14	15	16	17
2.	1.03.08	PROGRAM PENATAAN BANGUNAN GEDUNG	Rasio bangunan ber-IMB per satuan bangunan Persentase Bangunan yang ditargetkan memenuhi standar teknis bangunan Gedung Persentase Regulasi penyelenggaraan bangunan gedung di Wilayah Kota Palu	-			33,94 % 19,82 % 20 %	623.534.750,00						-	530.596.715,00	
	1.03.08.2.01	Penyelenggaraan Bangunan Gedung di Wilayah Daerah Kabupaten/Kota, Pemberian Izin Mendirikan Bangunan (IMB) dan Sertifikat Laik Fungsi Bangunan Gedung	Jumlah Bangunan Gedung yang memenuhi standar teknis bangunan Gedung Jumlah Dokumen Pendataan Bangunan Gedung yang disusun Jumlah Regulasi terkait penyelenggaraan bangunan gedung di Wilayah Kota Palu yang ditetapkan	-			666 Rek PBG 0 Dok 3 Peraturan	623.534.750,00			-	Infrastruktur Mantap Berketahanan	-	-	530.596.715,00	DINAS PENATAAN RUANG DAN PERTANAHAN
	1.03.08.2.01.0019	Penyusunan Kebijakan terkait Penyelenggaraan Bangunan Gedung														
			Jumlah Dokumen Kebijakan terkait Penyelenggaraan Bangunan Gedung				2 Dokumen	8.261.000,00	- Kota Palu, Semua Kecamatan, Semua Kel/Desa	PENDAPATAN ASLI DAERAH (PAD)	-	Infrastruktur Mantap Berketahanan	-		9.087.100,00	DINAS PENATAAN RUANG DAN PERTANAHAN
	1.03.08.2.01.0022	Pembinaan dan Pengawasan Penyelenggaraan Bangunan Gedung														
			Jumlah Peserta yang mendapatkan Pembinaan dan pengawasan dalam Penyelenggaraannya				150 Orang	190.031.750,00	- Kota Palu, Semua Kecamatan, Semua Kel/Desa	PENDAPATAN ASLI DAERAH (PAD)	-	Infrastruktur Mantap Berketahanan	-		53.743.415,00	DINAS PENATAAN RUANG DAN PERTANAHAN
	1.03.08.2.01.0023	Penyelenggaraan Penerbitan Persetujuan Bangunan Gedung (PBG), Sertifikat Laik Fungsi (SLF), Surat Bukti Kepemilikan Bangunan Gedung (SBKBG), Rencana Teknis Pembongkaran Bangunan Gedung (RTB), Tim Profesi Ahli (TPA), Tim Penilai Teknis (TPT), Penilik, dan Pendataan Bangunan Gedung melalui SIMBG														
			Jumlah Penerbitan Persetujuan Bangunan Gedung (PBG), Sertifikat Laik Fungsi (SLF), Surat Bukti Kepemilikan Bangunan Gedung (SBKBG), Rencana Teknis Pembongkaran Bangunan Gedung (RTB), Tim Profesi Ahli (TPA), Tim Penilai Teknis (TPT), Penilik, dan Pendataan Bangunan Gedung melalui SIMBG				605 Dokumen	425.242.000,00	- Kota Palu, Semua Kecamatan, Semua Kel/Desa	PENDAPATAN ASLI DAERAH (PAD)	-	Infrastruktur Mantap Berketahanan	-		467.766.200,00	DINAS PENATAAN RUANG DAN PERTANAHAN
3.	1.03.12	PROGRAM PENYELENGGARAAN PENATAAN RUANG	Persentase ketaatan terhadap RTRW Persentase luas RTH dari luas wilayah kota	-			5 % 5 %	204.396.800,00						-	211.163.480,00	
	1.03.12.2.01	Penetapan Rencana Tata Ruang Wilayah (RTRW) dan Rencana Rinci Tata Ruang (RRTR) Kabupaten/Kota	Jumlah Peraturan Pelaksanaan Tata Ruang yang ditetapkan	-			2 Peraturan	3.150.000,00			-	Infrastruktur Mantap Berketahanan	-	-	3.465.000,00	DINAS PENATAAN RUANG DAN PERTANAHAN
	1.03.12.2.01.0003	Penetapan Kebijakan dalam rangka Pelaksanaan Penataan Ruang														

NO	KODE	URUSAN / BIDANG URUSAN / PROGRAM / KEGIATAN / SUB KEGIATAN	INDIKATOR PROGRAM / KEGIATAN / SUB KEGIATAN	TARGET AKHIR PERIODE RENSTRA OPD	REALISASI CAPAIAN RENJA OPD TAHUN 2022	PRAKIRAAN CAPAIAN TARGET RENJA OPD TAHUN 2023	CAPAIAN KINERJA DAN KERANGKA PENDANAAN						KELOMPOK SASARAN	PRAKIRAAN MAJU RENCANA TAHUN 2025		PERANGKAT DAERAH PENANGGUNG JAWAB
							TARGET 2024	PAGU INDIKATIF (Rp)	LOKASI	SUMBER DANA	PRIORITAS			TARGET	PAGU INDIKATIF (Rp)	
											NASIONAL	DAERAH				
1	2	3	4	5	6	7	8	9	10	11	12	13	14	15	16	17
			<i>Jumlah Dokumen Kebijakan Perda/Perkada selain RTRW Kabupaten/Kota</i>				1 Dokumen	1.150.000,00	- Kota Palu, Semua Kecamatan, Semua Kel/Desa	PENDAPATAN ASLI DAERAH (PAD)	-	Infrastruktur Mantap Berketahanan	-		1.265.000,00	DINAS PENATAAN RUANG DAN PERTANAHAN
	1.03.12.2.01.0012	Sosialisasi Peraturan Perundang-undangan dan pedoman Bidang Penataan ruang														
			<i>Jumlah pemangku kepentingan yang mengikuti kegiatan sosialisasi</i>				1 Orang	2.000.000,00	- Kota Palu, Semua Kecamatan, Semua Kel/Desa	PENDAPATAN ASLI DAERAH (PAD)	-	Infrastruktur Mantap Berketahanan	-		2.200.000,00	DINAS PENATAAN RUANG DAN PERTANAHAN
	1.03.12.2.03	Koordinasi dan Sinkronisasi Pemanfaatan Ruang Daerah Kabupaten/Kota	<i>Jumlah Laporan pemanfaatan ruang yang disusun</i>	-			1 Lap	75.622.450,00			-	Infrastruktur Mantap Berketahanan	-	-	69.511.695,00	DINAS PENATAAN RUANG DAN PERTANAHAN
	1.03.12.2.03.0004	Pelaksanaan Persetujuan Kesesuaian Kegiatan Pemanfaatan Ruang														
			<i>Jumlah layanan Persetujuan KKPR sesuai dengan ketentuan waktu yang berlaku</i>				1 Layanan	75.622.450,00	- Kota Palu, Semua Kecamatan, Semua Kel/Desa	PENDAPATAN ASLI DAERAH (PAD)	-	Infrastruktur Mantap Berketahanan	-		69.511.695,00	DINAS PENATAAN RUANG DAN PERTANAHAN
	1.03.12.2.04	Koordinasi dan Sinkronisasi Pengendalian Pemanfaatan Ruang Daerah Kabupaten/Kota	<i>Jumlah Laporan pemanfaatan ruang yang disusun</i>	-			4 Lap	125.624.350,00			-	Infrastruktur Mantap Berketahanan	-	-	138.186.785,00	DINAS PENATAAN RUANG DAN PERTANAHAN
	1.03.12.2.04.0003	Operasionalisasi Tugas dan Fungsi Penyidik Pegawai Negeri Sipil (PPNS) Bidang Penataan Ruang														
			<i>Jumlah kasus yang Ditangani Penyidik Pegawai Negeri Sipil (PPNS) Bidang Penataan Ruang</i>				1 Kasus	20.412.650,00	- Kota Palu, Semua Kecamatan, Semua Kel/Desa	PENDAPATAN ASLI DAERAH (PAD)	-	Infrastruktur Mantap Berketahanan	-		22.453.915,00	DINAS PENATAAN RUANG DAN PERTANAHAN
	1.03.12.2.04.0009	Operasionalisasi Tugas dan Fungsi Forum Penataan Ruang														
			<i>Jumlah Laporan Pelaksanaan Tugas dan Fungsi Forum Penataan Ruang</i>				1 Laporan	66.726.500,00	- Kota Palu, Semua Kecamatan, Semua Kel/Desa	PENDAPATAN ASLI DAERAH (PAD)	-	Infrastruktur Mantap Berketahanan	-		73.399.150,00	DINAS PENATAAN RUANG DAN PERTANAHAN
	1.03.12.2.04.0013	Penyelesaian Sengketa Penataan Ruang														
			<i>Jumlah Berita Acara penyelesaian sengketa penataan ruang</i>				1 Berita Acara	38.485.200,00	- Kota Palu, Semua Kecamatan, Semua Kel/Desa	PENDAPATAN ASLI DAERAH (PAD)	-	Infrastruktur Mantap Berketahanan	-		42.333.720,00	DINAS PENATAAN RUANG DAN PERTANAHAN
	2	URUSAN PEMERINTAHAN WAJIB YANG TIDAK BERKAITAN DENGAN PELAYANAN DASAR						217.202.950,00							232.152.745,00	
	2.10	URUSAN PEMERINTAHAN BIDANG PERTANAHAN						217.202.950,00							232.152.745,00	
1.	2.10.04	PROGRAM PENYELESAIAN SENGKETA TANAH GARAPAN	<i>Penanganan sengketa tanah garapan yang dilakukan melalui mediasi</i>	-			60 %	38.862.700,00						-	42.748.970,00	

NO	KODE	URUSAN / BIDANG URUSAN / PROGRAM / KEGIATAN / SUB KEGIATAN	INDIKATOR PROGRAM / KEGIATAN / SUB KEGIATAN	TARGET AKHIR PERIODE RENSTRA OPD	REALISASI CAPAIAN RENJA OPD TAHUN 2022	PRAKIRAAN CAPAIAN TARGET RENJA OPD TAHUN 2023	CAPAIAN KINERJA DAN KERANGKA PENDANAAN					KELOMPOK SASARAN	PRAKIRAAN MAJU RENCANA TAHUN 2025		PERANGKAT DAERAH PENANGGUNG JAWAB	
							TARGET 2024	PAGU INDIKATIF (Rp)	LOKASI	SUMBER DANA	PRIORITAS		TARGET	PAGU INDIKATIF (Rp)		
											NASIONAL					DAERAH
1	2	3	4	5	6	7	8	9	10	11	12	13	14	15	16	17
	2.10.04.2.01	Penyelesaian Sengketa Tanah Garapan dalam Daerah Kabupaten/Kota	Jumlah laporan penyelesaian gantirugi dan santunan Tanah untuk pembangunan yang disusun Jumlah laporan sengketa Tanah garapan dalam kota yang disusun	-			2 Lap 1 Lap	38.862.700,00			-	Infrastruktur Mantap Berketahanan	-	-	42.748.970,00	DINAS PENATAAN RUANG DAN PERTANAHAN
	2.10.04.2.01.0002	Mediasi Penyelesaian Sengketa Tanah Garapan dalam 1 (satu) Daerah Kabupaten/Kota														
			Jumlah Berita Acara Hasil Mediasi Penyelesaian Kasus Sengketa dan Konflik Tanah Garapan dalam 1 (Satu) Daerah Kabupaten/Kota				13 Berita Acara	38.862.700,00	- Kota Palu, Semua Kecamatan, Semua Kel/Desa	PENDAPATAN ASLI DAERAH (PAD)	-	Infrastruktur Mantap Berketahanan	-		42.748.970,00	DINAS PENATAAN RUANG DAN PERTANAHAN
2.	2.10.05	PROGRAM PENYELESAIAN GANTI KERUGIAN DAN SANTUNAN TANAH UNTUK PEMBANGUNAN	Persentase penyelesaian ganti kerugian dan santunan tanah untuk pembangunan	-			20 %	37.900.250,00						-	41.844.275,00	
	2.10.05.2.01	Penyelesaian Masalah Ganti Kerugian dan Santunan Tanah untuk Pembangunan oleh Pemerintah Daerah Kabupaten/Kota	Jumlah laporan penyelesaian gantirugi dan santunan Tanah untuk pembangunan yang disusun	-			2 Lap	37.900.250,00			-	Infrastruktur Mantap Berketahanan	-	-	41.844.275,00	DINAS PENATAAN RUANG DAN PERTANAHAN
	2.10.05.2.01.0002	Koordinasi dan Sinkronisasi Penyelesaian Masalah Ganti Kerugian dan Santunan Tanah untuk Pembangunan oleh Pemerintah Daerah Kabupaten/Kota														
			Jumlah Dokumen Koordinasi dan Sinkronisasi Penyelesaian Masalah Ganti Kerugian dan Santunan Tanah untuk Pembangunan oleh Pemerintah Daerah Kabupaten/Kota				1 Dokumen	37.900.250,00	- Kota Palu, Semua Kecamatan, Semua Kel/Desa	PENDAPATAN ASLI DAERAH (PAD)	-	Infrastruktur Mantap Berketahanan	-		41.844.275,00	DINAS PENATAAN RUANG DAN PERTANAHAN
3.	2.10.10	PROGRAM PENATAGUNAAN TANAH	Cakupan penatagunaan tanah	-			20 %	140.440.000,00						-	147.559.500,00	
	2.10.10.2.01	Penggunaan Tanah yang Hamparannya dalam satu Daerah Kabupaten/Kota	Jumlah kawasan pemetaan berdasarkan hasil konsolidasi tanah dan penggunaan zona nilai tanah Jumlah sertipikat Tanah berdasarkan penggunaannya yang diterbitkan	-			2 Lokasi 266 Sertifikat	140.440.000,00			-	Infrastruktur Mantap Berketahanan	-	-	147.559.500,00	DINAS PENATAAN RUANG DAN PERTANAHAN
	2.10.10.2.01.0001	Koordinasi dan Sinkronisasi Perencanaan Penggunaan Tanah														
			Jumlah Laporan Koordinasi dan Sinkronisasi Perencanaan Penggunaan Tanah dalam 1 (Satu) Kabupaten/Kota				266 Laporan	134.715.000,00	- Kota Palu, Semua Kecamatan, Semua Kel/Desa	PENDAPATAN ASLI DAERAH (PAD)	-	Infrastruktur Mantap Berketahanan	-		141.179.500,00	DINAS PENATAAN RUANG DAN PERTANAHAN
	2.10.10.2.01.0003	Koordinasi dan Sinkronisasi Pelaksanaan Konsolidasi Tanah Kabupaten/Kota														
			Jumlah Dokumen Koordinasi dan Sinkronisasi Pelaksanaan Konsolidasi Tanah Kewenangan Kabupaten/Kota				1 Dokumen	5.725.000,00	- Kota Palu, Semua Kecamatan, Semua Kel/Desa	PENDAPATAN ASLI DAERAH (PAD)	-	Infrastruktur Mantap Berketahanan	-		6.380.000,00	DINAS PENATAAN RUANG DAN PERTANAHAN
DINAS PERUMAHAN DAN KAWASAN PERMUKIMAN								60.695.791.311,00						71.630.141,00		

NO	KODE	URUSAN / BIDANG URUSAN / PROGRAM / KEGIATAN / SUB KEGIATAN	INDIKATOR PROGRAM / KEGIATAN / SUB KEGIATAN	TARGET AKHIR PERIODE RENSTRA OPD	REALISASI CAPAIAN RENJA OPD TAHUN 2022	PRAKIRAAN CAPAIAN TARGET RENJA OPD TAHUN 2023	CAPAIAN KINERJA DAN KERANGKA PENDANAAN						KELOMPOK SASARAN	PRAKIRAAN MAJU RENCANA TAHUN 2025		PERANGKAT DAERAH PENANGGUNG JAWAB
							TARGET 2024	PAGU INDIKATIF (Rp)	LOKASI	SUMBER DANA	PRIORITAS			TARGET	PAGU INDIKATIF (Rp)	
											NASIONAL	DAERAH				
1	2	3	4	5	6	7	8	9	10	11	12	13	14	15	16	17
	1	URUSAN PEMERINTAHAN WAJIB YANG BERKAITAN DENGAN PELAYANAN DASAR						60.695.791.311,00							71.630.141,00	
	1.04	URUSAN PEMERINTAHAN BIDANG PERUMAHAN DAN KAWASAN PERMUKIMAN						60.695.791.311,00							71.630.141,00	
1.	1.04.01	PROGRAM PENUNJANG URUSAN PEMERINTAHAN DAERAH KABUPATEN/KOTA	Persentase pemenuhan penunjang urusan pemerintahan daerah	-			100 %	5.205.824.824,00						-	71.630.141,00	
	1.04.01.2.01	Perencanaan, Penganggaran, dan Evaluasi Kinerja Perangkat Daerah	Persentase pemenuhan dokumen perencanaan dan evaluasi kinerja	-			100 %	6.440.000,00			-	Pelayanan Dasar Mantap Berkualitas	-	-	1.045.402,60	DINAS PERUMAHAN DAN KAWASAN PERMUKIMAN
	1.04.01.2.01.0001	Penyusunan Dokumen Perencanaan Perangkat Daerah														
			Jumlah Dokumen Perencanaan Perangkat Daerah				1 Dokumen	591.500,00	- Kota Palu, Semua Kecamatan, Semua Kel/Desa	DANA TRANSFER UMUM-DANA ALOKASI UMUM, PENDAPATAN ASLI DAERAH (PAD)	-	Pelayanan Dasar Mantap Berkualitas	-		1.045.402,60	DINAS PERUMAHAN DAN KAWASAN PERMUKIMAN
	1.04.01.2.01.0002	Koordinasi dan Penyusunan Dokumen RKA-SKPD														
			Jumlah Dokumen RKA-SKPD dan Laporan Hasil Koordinasi Penyusunan Dokumen RKA-SKPD				1 Dokumen	2.628.500,00	- Kota Palu, Semua Kecamatan, Semua Kel/Desa	PENDAPATAN ASLI DAERAH (PAD), DANA TRANSFER UMUM-DANA ALOKASI UMUM	-	SDM Mantap, Tangguh, dan Berkarakter	-		0,00	DINAS PERUMAHAN DAN KAWASAN PERMUKIMAN
	1.04.01.2.01.0003	Koordinasi dan Penyusunan Dokumen Perubahan RKA-SKPD														
			Jumlah Dokumen Perubahan RKA-SKPD dan Laporan Hasil Koordinasi Penyusunan Dokumen Perubahan RKA-SKPD				1 Dokumen	2.628.500,00	- Kota Palu, Semua Kecamatan, Semua Kel/Desa	PENDAPATAN ASLI DAERAH (PAD), DANA TRANSFER UMUM-DANA ALOKASI UMUM	-	Pemerintah an Mantap Melayani	-		0,00	DINAS PERUMAHAN DAN KAWASAN PERMUKIMAN
	1.04.01.2.01.0006	Koordinasi dan Penyusunan Laporan Capaian Kinerja dan Ikhtisar Realisasi Kinerja SKPD														
			Jumlah Laporan Capaian Kinerja dan Ikhtisar Realisasi Kinerja SKPD dan Laporan Hasil Koordinasi Penyusunan Laporan Capaian Kinerja dan Ikhtisar Realisasi Kinerja SKPD				1 Laporan	591.500,00	- Kota Palu, Semua Kecamatan, Semua Kel/Desa	PENDAPATAN ASLI DAERAH (PAD), DANA TRANSFER UMUM-DANA ALOKASI UMUM	-	Pemerintah an Mantap Melayani	-		0,00	DINAS PERUMAHAN DAN KAWASAN PERMUKIMAN
	1.04.01.2.02	Administrasi Keuangan Perangkat Daerah	Persentase pemenuhan administrasi keuangan	-			100 %	3.266.910.574,00			-	Pemerintah an Mantap Melayani	-	-	0,00	DINAS PERUMAHAN DAN KAWASAN PERMUKIMAN
	1.04.01.2.02.0001	Penyediaan Gaji dan Tunjangan ASN														

NO	KODE	URUSAN / BIDANG URUSAN / PROGRAM / KEGIATAN / SUB KEGIATAN	INDIKATOR PROGRAM / KEGIATAN / SUB KEGIATAN	TARGET AKHIR PERIODE RENSTRA OPD	REALISASI CAPAIAN RENJA OPD TAHUN 2022	PRAKIRAAN CAPAIAN TARGET RENJA OPD TAHUN 2023	CAPAIAN KINERJA DAN KERANGKA PENDANAAN						KELOMPOK SASARAN	PRAKIRAAN MAJU RENCANA TAHUN 2025		PERANGKAT DAERAH PENANGGUNG JAWAB
							TARGET 2024	PAGU INDIKATIF (Rp)	LOKASI	SUMBER DANA	PRIORITAS			TARGET	PAGU INDIKATIF (Rp)	
											NASIONAL	DAERAH				
1	2	3	4	5	6	7	8	9	10	11	12	13	14	15	16	17
			<i>Jumlah Orang yang Menerima Gaji dan Tunjangan ASN</i>				420 Orang/bulan	3.262.171.774,00	- Kota Palu, Semua Kecamatan, Semua Kel/Desa	PENDAPATAN ASLI DAERAH (PAD), DANA TRANSFER UMUM-DANA ALOKASI UMUM	-	Pemerintah an Mantap Melayani	-		0,00	DINAS PERUMAHAN DAN KAWASAN PERMUKIMAN
	1.04.01.2.02.0005	Koordinasi dan Penyusunan Laporan Keuangan Akhir Tahun SKPD														
			<i>Jumlah Laporan Keuangan Akhir Tahun SKPD dan Laporan Hasil Koordinasi Penyusunan Laporan Keuangan Akhir Tahun SKPD</i>				1 Laporan	4.738.800,00	- Kota Palu, Semua Kecamatan, Semua Kel/Desa	DANA TRANSFER UMUM-DANA ALOKASI UMUM	-	Infrastruktur Mantap Berketahanan	-		0,00	DINAS PERUMAHAN DAN KAWASAN PERMUKIMAN
	1.04.01.2.06	Administrasi Umum Perangkat Daerah	<i>Persentase pemenuhan administrasi umum</i>	-			100 %	535.881.050,00			-	Pemerintah an Mantap Melayani	-	-	0,00	DINAS PERUMAHAN DAN KAWASAN PERMUKIMAN
	1.04.01.2.06.0001	Penyediaan Komponen Instalasi Listrik/Penerangan Bangunan Kantor														
			<i>Jumlah Paket Komponen Instalasi Listrik/Penerangan Bangunan Kantor yang Disediakan</i>				1 Paket	3.870.000,00	- Kota Palu, Semua Kecamatan, Semua Kel/Desa	DANA TRANSFER UMUM-DANA ALOKASI UMUM	-	Pemerintah an Mantap Melayani	-		0,00	DINAS PERUMAHAN DAN KAWASAN PERMUKIMAN
	1.04.01.2.06.0002	Penyediaan Peralatan dan Perlengkapan Kantor														
			<i>Jumlah Paket Peralatan dan Perlengkapan Kantor yang Disediakan</i>				2 Paket	89.402.800,00	- Kota Palu, Semua Kecamatan, Semua Kel/Desa	DANA TRANSFER UMUM-DANA ALOKASI UMUM	-	Pemerintah an Mantap Melayani	-		0,00	DINAS PERUMAHAN DAN KAWASAN PERMUKIMAN
	1.04.01.2.06.0004	Penyediaan Bahan Logistik Kantor														
			<i>Jumlah Paket Bahan Logistik Kantor yang Disediakan</i>				4 Paket	108.752.450,00	- Kota Palu, Semua Kecamatan, Semua Kel/Desa	DANA TRANSFER UMUM-DANA ALOKASI UMUM	-	Pemerintah an Mantap Melayani	-		0,00	DINAS PERUMAHAN DAN KAWASAN PERMUKIMAN
	1.04.01.2.06.0005	Penyediaan Barang Cetak dan Penggandaan														
			<i>Jumlah Paket Barang Cetak dan Penggandaan yang Disediakan</i>				1 Paket	16.757.800,00	- Kota Palu, Semua Kecamatan, Semua Kel/Desa	DANA TRANSFER UMUM-DANA ALOKASI UMUM	-	Pemerintah an Mantap Melayani	-		0,00	DINAS PERUMAHAN DAN KAWASAN PERMUKIMAN
	1.04.01.2.06.0006	Penyediaan Bahan Bacaan dan Peraturan Perundang-undangan														
			<i>Jumlah Dokumen Bahan Bacaan dan Peraturan Perundang-Undangan yang Disediakan</i>				12 Dokumen	3.600.000,00	- Kota Palu, Semua Kecamatan, Semua Kel/Desa	DANA TRANSFER UMUM-DANA ALOKASI UMUM	-	Pemerintah an Mantap Melayani	-		0,00	DINAS PERUMAHAN DAN KAWASAN PERMUKIMAN
	1.04.01.2.06.0008	Fasilitasi Kunjungan Tamu														
			<i>Jumlah Laporan Fasilitasi Kunjungan Tamu</i>				12 Laporan	10.125.000,00	- Kota Palu, Semua Kecamatan, Semua Kel/Desa	DANA TRANSFER UMUM-DANA ALOKASI UMUM	-	Pemerintah an Mantap Melayani	-		0,00	DINAS PERUMAHAN DAN KAWASAN PERMUKIMAN
	1.04.01.2.06.0009	Penyelenggaraan Rapat Koordinasi dan Konsultasi SKPD														

NO	KODE	URUSAN / BIDANG URUSAN / PROGRAM / KEGIATAN / SUB KEGIATAN	INDIKATOR PROGRAM / KEGIATAN / SUB KEGIATAN	TARGET AKHIR PERIODE RENSTRA OPD	REALISASI CAPAIAN RENJA OPD TAHUN 2022	PRAKIRAAN CAPAIAN TARGET RENJA OPD TAHUN 2023	CAPAIAN KINERJA DAN KERANGKA PENDANAAN						KELOMPOK SASARAN	PRAKIRAAN MAJU RENCANA TAHUN 2025		PERANGKAT DAERAH PENANGGUNG JAWAB
							TARGET 2024	PAGU INDIKATIF (Rp)	LOKASI	SUMBER DANA	PRIORITAS			TARGET	PAGU INDIKATIF (Rp)	
											NASIONAL	DAERAH				
1	2	3	4	5	6	7	8	9	10	11	12	13	14	15	16	17
			<i>Jumlah Laporan Penyelenggaraan Rapat Koordinasi dan Konsultasi SKPD</i>				30 Laporan	303.373.000,00	- Kota Palu, Semua Kecamatan, Semua Kel/Desa	DANA TRANSFER UMUM-DANA ALOKASI UMUM	-	Pemerintah an Mantap Melayani	-		0,00	DINAS PERUMAHAN DAN KAWASAN PERMUKIMAN
	1.04.01.2.07	Pengadaan Barang Milik Daerah Penunjang Urusan Pemerintah Daerah	<i>Persentase pemenuhan barang penunjang urusan pemerintah daerah</i>	-			100 %	100.000.000,00			-	Pemerintah an Mantap Melayani	-	-	0,00	DINAS PERUMAHAN DAN KAWASAN PERMUKIMAN
	1.04.01.2.07.0010	Pengadaan Sarana dan Prasarana Gedung Kantor atau Bangunan Lainnya														
			<i>Jumlah Unit Sarana dan Prasarana Gedung Kantor atau Bangunan Lainnya yang Disediakan</i>				2 Unit	100.000.000,00	- Kota Palu, Semua Kecamatan, Semua Kel/Desa	DANA TRANSFER UMUM-DANA ALOKASI UMUM	-	Pemerintah an Mantap Melayani	-		0,00	DINAS PERUMAHAN DAN KAWASAN PERMUKIMAN
	1.04.01.2.08	Penyediaan Jasa Penunjang Urusan Pemerintahan Daerah	<i>Persentase pemenuhan jasa penunjang urusan pemerintah daerah</i>	-			100 %	779.583.200,00			-	Pemerintah an Mantap Melayani	-	-	70.584.738,40	DINAS PERUMAHAN DAN KAWASAN PERMUKIMAN
	1.04.01.2.08.0002	Penyediaan Jasa Komunikasi, Sumber Daya Air dan Listrik														
			<i>Jumlah Laporan Penyediaan Jasa Komunikasi, Sumber Daya Air dan Listrik yang Disediakan</i>				12 Laporan	64.166.400,00	- Kota Palu, Semua Kecamatan, Semua Kel/Desa	DANA TRANSFER UMUM-DANA ALOKASI UMUM	-	Pemerintah an Mantap Melayani	-		70.584.738,40	DINAS PERUMAHAN DAN KAWASAN PERMUKIMAN
	1.04.01.2.08.0004	Penyediaan Jasa Pelayanan Umum Kantor														
			<i>Jumlah Laporan Penyediaan Jasa Pelayanan Umum Kantor yang Disediakan</i>				12 Laporan	715.416.800,00	- Kota Palu, Semua Kecamatan, Semua Kel/Desa	DANA TRANSFER UMUM-DANA ALOKASI UMUM	-	Pemerintah an Mantap Melayani	-		0,00	DINAS PERUMAHAN DAN KAWASAN PERMUKIMAN
	1.04.01.2.09	Pemeliharaan Barang Milik Daerah Penunjang Urusan Pemerintahan Daerah	<i>Persentase pemenuhan pemeliharaan barang penunjang urusan pemerintah daerah</i>	-			100 %	517.010.000,00			-	Pemerintah an Mantap Melayani	-	-	0,00	DINAS PERUMAHAN DAN KAWASAN PERMUKIMAN
	1.04.01.2.09.0001	Penyediaan Jasa Pemeliharaan, Biaya Pemeliharaan, dan Pajak Kendaraan Perorangan Dinas atau Kendaraan Dinas Jabatan														
			<i>Jumlah Kendaraan Perorangan Dinas atau Kendaraan Dinas Jabatan yang Dipelihara dan Dibayarkan Pajaknya</i>				12 Unit	288.580.000,00	- Kota Palu, Semua Kecamatan, Semua Kel/Desa	DANA TRANSFER UMUM-DANA ALOKASI UMUM	-	Pemerintah an Mantap Melayani	-		0,00	DINAS PERUMAHAN DAN KAWASAN PERMUKIMAN
	1.04.01.2.09.0002	Penyediaan Jasa Pemeliharaan, Biaya Pemeliharaan, Pajak dan Perizinan Kendaraan Dinas Operasional atau Lapangan														
			<i>Jumlah Kendaraan Dinas Operasional atau Lapangan yang Dipelihara dan Dibayarkan Pajak dan Perizinannya</i>				3 Unit	142.260.000,00	- Kota Palu, Semua Kecamatan, Semua Kel/Desa	DANA TRANSFER UMUM-DANA ALOKASI UMUM	-	Pemerintah an Mantap Melayani	-		0,00	DINAS PERUMAHAN DAN KAWASAN PERMUKIMAN
	1.04.01.2.09.0006	Pemeliharaan Peralatan dan Mesin Lainnya														
			<i>Jumlah Peralatan dan Mesin Lainnya yang Dipelihara</i>				46 Unit	23.250.000,00	- Kota Palu, Semua Kecamatan, Semua Kel/Desa	DANA TRANSFER UMUM-DANA ALOKASI UMUM	-	Pemerintah an Mantap Melayani	-		0,00	DINAS PERUMAHAN DAN KAWASAN PERMUKIMAN
	1.04.01.2.09.0010	Pemeliharaan/Rehabilitasi Sarana dan Prasarana Gedung Kantor atau Bangunan Lainnya														

NO	KODE	URUSAN / BIDANG URUSAN / PROGRAM / KEGIATAN / SUB KEGIATAN	INDIKATOR PROGRAM / KEGIATAN / SUB KEGIATAN	TARGET AKHIR PERIODE RENSTRA OPD	REALISASI CAPAIAN RENJA OPD TAHUN 2022	PRAKIRAAN CAPAIAN TARGET RENJA OPD TAHUN 2023	CAPAIAN KINERJA DAN KERANGKA PENDANAAN					KELOMPOK SASARAN	PRAKIRAAN MAJU RENCANA TAHUN 2025		PERANGKAT DAERAH PENANGGUNG JAWAB	
							TARGET 2024	PAGU INDIKATIF (Rp)	LOKASI	SUMBER DANA	PRIORITAS		TARGET	PAGU INDIKATIF (Rp)		
											NASIONAL					DAERAH
1	2	3	4	5	6	7	8	9	10	11	12	13	14	15	16	17
			<i>Jumlah Sarana dan Prasarana Gedung Kantor atau Bangunan Lainnya yang Dipelihara/Direhabilitasi</i>				1 Unit	50.000.000,00	- Kota Palu, Semua Kecamatan, Semua Kel/Desa	DANA TRANSFER UMUM-DANA ALOKASI UMUM	-	Pemerintah an Mantap Melayani	-		0,00	DINAS PERUMAHAN DAN KAWASAN PERMUKIMAN
	1.04.01.2.09.0011	Pemeliharaan/Rehabilitasi Sarana dan Prasarana Pendukung Gedung Kantor atau Bangunan Lainnya														
			<i>Jumlah Sarana dan Prasarana Pendukung Gedung Kantor atau Bangunan Lainnya yang Dipelihara/Direhabilitasi</i>				17 Unit	12.920.000,00	- Kota Palu, Semua Kecamatan, Semua Kel/Desa	DANA TRANSFER UMUM-DANA ALOKASI UMUM	-	Pemerintah an Mantap Melayani	-		0,00	DINAS PERUMAHAN DAN KAWASAN PERMUKIMAN
2.	1.04.02	PROGRAM PENGEMBANGAN PERUMAHAN	Cakupan pelayanan rusunawa Persentase pemenuhan kebutuhan perumahan	-			20,67 % 79,40 %	620.024.750,00						-	0,00	
	1.04.02.2.03	Pembangunan dan Rehabilitasi Rumah Korban Bencana atau Relokasi Program Kabupaten/Kota	<i>Persentase penyediaan/rehab rumah korban bencana</i> <i>Persentase penyediaan rumah akibat relokasi program pemerinatah</i>	-			100 % 100 %	259.000.000,00			-	12. Melaks anakan rehabilitasi dan rekonst ruksi pasca bencana	-		0,00	DINAS PERUMAHAN DAN KAWASAN PERMUKIMAN
	1.04.02.2.03.0001	Rehabilitasi Rumah bagi Korban Bencana														
			<i>Jumlah Rumah Korban Bencana Kabupaten/Kota yang Terehabilitasi</i>				15 Unit Rumah	150.000.000,00	- Kota Palu, Semua Kecamatan, Semua Kel/Desa	DANA TRANSFER UMUM-DANA ALOKASI UMUM	-	12. Melaks anakan rehabilitasi dan rekonst ruksi pasca bencana	-		0,00	DINAS PERUMAHAN DAN KAWASAN PERMUKIMAN
	1.04.02.2.03.0007	Fasilitasi Penyediaan Rumah bagi Korban Bencana Kabupaten/Kota														
			<i>Jumlah Rumah Tangga bagi Korban Bencana Kabupaten/Kota yang Mendapatkan Fasilitasi Penyediaan Rumah</i>				2 Rumah Tangga	109.000.000,00	- Kota Palu, Semua Kecamatan, Semua Kel/Desa	DANA TRANSFER UMUM-DANA ALOKASI UMUM	-	Pelayanan Dasar Mantap Berkualitas	-		0,00	DINAS PERUMAHAN DAN KAWASAN PERMUKIMAN
	1.04.02.2.05	Pembinaan Pengelolaan Rumah Susun Umum dan/atau Rumah Khusus	<i>Persentase rusunawa yang terkelola</i>	-			100 %	252.953.100,00			-	12. Melaks anakan rehabilitasi dan rekonst ruksi pasca bencana	-		0,00	DINAS PERUMAHAN DAN KAWASAN PERMUKIMAN
	1.04.02.2.05.0001	Fasilitasi Pengelolaan Kelembagaan dan Pemilik/Penghuni Rumah Susun														
			<i>Jumlah Laporan Hasil Fasilitasi Pengelolaan Kelembagaan bagi Pemilik/Penghuni Rumah Susun</i>				12 Laporan	252.953.100,00	- Kota Palu, Semua Kecamatan, Semua Kel/Desa	DANA TRANSFER UMUM-DANA ALOKASI UMUM	-	12. Melaks anakan rehabilitasi dan rekonst ruksi pasca bencana	-		0,00	DINAS PERUMAHAN DAN KAWASAN PERMUKIMAN
	1.04.02.2.06	Penerbitan Izin Pembangunan dan Pengembangan Perumahan	<i>Persentase izin site plan yang diterbitkan</i>	-			100 %	108.071.650,00			-	12. Melaks anakan rehabilitasi dan rekonst ruksi pasca bencana	-		0,00	DINAS PERUMAHAN DAN KAWASAN PERMUKIMAN
	1.04.02.2.06.0003	Koordinasi dan Sinkronisasi Pengendalian Pembangunan dan Pengembangan Perumahan														

NO	KODE	URUSAN / BIDANG URUSAN / PROGRAM / KEGIATAN / SUB KEGIATAN	INDIKATOR PROGRAM / KEGIATAN / SUB KEGIATAN	TARGET AKHIR PERIODE RENSTRA OPD	REALISASI CAPAIAN RENJA OPD TAHUN 2022	PRAKIRAAN CAPAIAN TARGET RENJA OPD TAHUN 2023	CAPAIAN KINERJA DAN KERANGKA PENDANAAN						KELOMPOK SASARAN	PRAKIRAAN MAJU RENCANA TAHUN 2025		PERANGKAT DAERAH PENANGGUNG JAWAB
							TARGET 2024	PAGU INDIKATIF (Rp)	LOKASI	SUMBER DANA	PRIORITAS			TARGET	PAGU INDIKATIF (Rp)	
											NASIONAL	DAERAH				
1	2	3	4	5	6	7	8	9	10	11	12	13	14	15	16	17
			<i>Jumlah Laporan Hasil Koordinasi dan Sinkronisasi Pengendalian Pembangunan dan Pengembangan Perumahan</i>				6 Laporan	108.071.650,00	- Kota Palu, Semua Kecamatan, Semua Kel/Desa	DANA TRANSFER UMUM-DANA ALOKASI UMUM	-	12. Melaksanakan rehabilitasi dan rekonstruksi pasca bencana	-		0,00	DINAS PERUMAHAN DAN KAWASAN PERMUKIMAN
3.	1.04.03	PROGRAM KAWASAN PERMUKIMAN	Persentase rumah tangga yang memiliki akses terhadap layanan sanitasi yang layak Rasio rumah layak huni	-			94,81 % 0,903 -	4.884.314.237,00						-	0,00	
	1.04.03.2.02	Penataan dan Peningkatan Kualitas Kawasan Permukiman Kumuh dengan Luas di Bawah 10 (Sepuluh) Ha	<i>Persentase drainase lingkungan permukiman yang terbangun Persentase sanitasi yang terbangun Persentase pemenuhan dokumen perencanaan penataan kawasan permukiman</i>	-			100 % 100 % 100 %	2.264.543.037,00			-	12. Melaksanakan rehabilitasi dan rekonstruksi pasca bencana	-	-	0,00	DINAS PERUMAHAN DAN KAWASAN PERMUKIMAN
	1.04.03.2.02.0008	Penyusunan/Review/Legalisisasi Kebijakan Bidang PKP														
			<i>Jumlah Dokumen Kebijakan Bidang PKP yang Tersusun/Reviewed/Terlegalisisasi</i>				4 Dokumen	1.347.685.000,00	- Kota Palu, Semua Kecamatan, Semua Kel/Desa	PENDAPATAN ASLI DAERAH (PAD), DANA TRANSFER UMUM-DANA ALOKASI UMUM	-	12. Melaksanakan rehabilitasi dan rekonstruksi pasca bencana	-		0,00	DINAS PERUMAHAN DAN KAWASAN PERMUKIMAN
	1.04.03.2.02.0012	Pembentukan/Pembinaan Kelompok Swadaya Masyarakat di Permukiman Kumuh														
			<i>Jumlah Kelompok Swadaya Masyarakat di Permukiman Kumuh yang dibentuk/dibina</i>				9 Kelompok Masyarakat	916.858.037,00	- Kota Palu, Semua Kecamatan, Semua Kel/Desa	DANA TRANSFER UMUM-DANA ALOKASI UMUM	-	12. Melaksanakan rehabilitasi dan rekonstruksi pasca bencana	-		0,00	DINAS PERUMAHAN DAN KAWASAN PERMUKIMAN
	1.04.03.2.03	Peningkatan Kualitas Kawasan Permukiman Kumuh dengan Luas di Bawah 10 (Sepuluh) Ha	<i>Persentase jalan lingkungan permukiman kumuh yang terbangun Persentase rumah MBR dalam kawasan kumuh yang mendapat bantuan</i>	-			100 % 100 %	2.619.771.200,00			-	12. Melaksanakan rehabilitasi dan rekonstruksi pasca bencana	-	-	0,00	DINAS PERUMAHAN DAN KAWASAN PERMUKIMAN
	1.04.03.2.03.0002	Perbaikan Rumah Tidak Layak Huni														
			<i>Jumlah Rumah Tidak Layak Huni yang Diperbaiki</i>				11 Unit Rumah	1.013.710.000,00	- Kota Palu, Semua Kecamatan, Semua Kel/Desa	DANA TRANSFER KHUSUS-DANA ALOKASI KHUSUS FISIK, DANA TRANSFER UMUM-DANA ALOKASI UMUM	-	12. Melaksanakan rehabilitasi dan rekonstruksi pasca bencana	-		0,00	DINAS PERUMAHAN DAN KAWASAN PERMUKIMAN
	1.04.03.2.03.0003	Kerja Sama Perbaikan Rumah Tidak Layak Huni Beserta PSU														

NO	KODE	URUSAN / BIDANG URUSAN / PROGRAM / KEGIATAN / SUB KEGIATAN	INDIKATOR PROGRAM / KEGIATAN / SUB KEGIATAN	TARGET AKHIR PERIODE RENSTRA OPD	REALISASI CAPAIAN RENJA OPD TAHUN 2022	PRAKIRAAN CAPAIAN TARGET RENJA OPD TAHUN 2023	CAPAIAN KINERJA DAN KERANGKA PENDANAAN						KELOMPOK SASARAN	PRAKIRAAN MAJU RENCANA TAHUN 2025		PERANGKAT DAERAH PENANGGUNG JAWAB
							TARGET 2024	PAGU INDIKATIF (Rp)	LOKASI	SUMBER DANA	PRIORITAS			TARGET	PAGU INDIKATIF (Rp)	
											NASIONAL	DAERAH				
1	2	3	4	5	6	7	8	9	10	11	12	13	14	15	16	17
			<i>Jumlah Dokumen Kesepakatan Kerja Sama dalam Perbaikan Rumah Tidak Layak Huni Beserta PSU</i>				5 Dokumen	1.606.061.200,00	- Kota Palu, Semua Kecamatan, Semua Kel/Desa	PENDAPATAN ASLI DAERAH (PAD), DANA TRANSFER UMUM-DANA ALOKASI UMUM	-	12. Melaksanakan rehabilitasi dan rekonstruksi pasca bencana	-		0,00	DINAS PERUMAHAN DAN KAWASAN PERMUKIMAN
4.	1.04.04	PROGRAM PERUMAHAN DAN KAWASAN PERMUKIMAN KUMUH	Rasio rumah layak huni	-			0,903 -	11.328.690.000,00						-	0,00	
	1.04.04.2.01	Pencegahan Perumahan dan Kawasan Permukiman Kumuh pada Daerah Kabupaten/Kota	<i>Persentase jalan lingkungan luar permukiman kumuh yang terbangun Persentase rumah MBR luar kawasan kumuh yang mendapat bantuan</i>	-			100 % 100 %	11.328.690.000,00			-	12. Melaksanakan rehabilitasi dan rekonstruksi pasca bencana	-		0,00	DINAS PERUMAHAN DAN KAWASAN PERMUKIMAN
	1.04.04.2.01.0001	Perbaikan Rumah Tidak Layak Huni untuk Pencegahan Terhadap Tumbuh dan Berkembangnya Permukiman Kumuh di Luar Kawasan Permukiman Kumuh dengan Luas di Bawah 10 (Sepuluh) Ha														
			<i>Jumlah Rumah Tidak Layak Huni untuk Pencegahan Terhadap Tumbuh dan Berkembangnya Permukiman Kumuh di Luar Kawasan Permukiman Kumuh dengan Luas di Bawah 10 (Sepuluh) Ha yang Diperbaiki</i>				100 Unit Rumah	10.398.382.500,00	- Kota Palu, Semua Kecamatan, Semua Kel/Desa	DANA TRANSFER UMUM-DANA ALOKASI UMUM, PENDAPATAN ASLI DAERAH (PAD)	-	12. Melaksanakan rehabilitasi dan rekonstruksi pasca bencana	-		0,00	DINAS PERUMAHAN DAN KAWASAN PERMUKIMAN
	1.04.04.2.01.0005	Penatausahaan Serah Terima Rumah Baru Layak Huni bagi Masyarakat untuk Pencegahan terhadap Tumbuh dan Berkembangnya Permukiman Kumuh di luar Kawasan Permukiman Kumuh														
			<i>Jumlah Dokumen Serah Terima Rumah Baru Layak Huni bagi Masyarakat untuk Pencegahan terhadap Tumbuh dan Berkembangnya Permukiman Kumuh di luar Kawasan Permukiman Kumuh</i>				1 Dokumen	930.307.500,00	- Kota Palu, Semua Kecamatan, Semua Kel/Desa	PENDAPATAN ASLI DAERAH (PAD), DANA TRANSFER UMUM-DANA ALOKASI UMUM	-	12. Melaksanakan rehabilitasi dan rekonstruksi pasca bencana	-		0,00	DINAS PERUMAHAN DAN KAWASAN PERMUKIMAN
5.	1.04.05	PROGRAM PENINGKATAN PRASARANA, SARANA DAN UTILITAS UMUM (PSU)	Cakupan Peningkatan Prasarana, Sarana dan Utilitas Umum (PSU)	-			100 %	38.656.937.500,00						-	0,00	
	1.04.05.2.01	Urusan Penyelenggaraan PSU Perumahan	<i>Persentase drainase lingkungan perumahan yang terbangun Persentase jalan lingkungan perumahan yang terbangun Persentase lampu PJU hemat energi terpasang</i>	-			100 % 100 % 100 %	38.656.937.500,00			-	12. Melaksanakan rehabilitasi dan rekonstruksi pasca bencana	-		0,00	DINAS PERUMAHAN DAN KAWASAN PERMUKIMAN
	1.04.05.2.01.0002	Penyediaan Prasarana, Sarana, dan Utilitas Umum di Perumahan untuk Menunjang Fungsi Hunian														
			<i>Jumlah Lokasi Perumahan yang Disediakan Prasarana, Sarana, dan Utilitas Umum yang Menunjang Fungsi Hunian</i>				4 Lokasi	1.170.660.000,00	- Kota Palu, Semua Kecamatan, Semua Kel/Desa	DANA TRANSFER UMUM-DANA ALOKASI UMUM	-	12. Melaksanakan rehabilitasi dan rekonstruksi pasca bencana	-		0,00	DINAS PERUMAHAN DAN KAWASAN PERMUKIMAN
	1.04.05.2.01.0009	Kerja Sama Penyediaan/Pengelolaan PSU Perumahan														

NO	KODE	URUSAN / BIDANG URUSAN / PROGRAM / KEGIATAN / SUB KEGIATAN	INDIKATOR PROGRAM / KEGIATAN / SUB KEGIATAN	TARGET AKHIR PERIODE RENSTRA OPD	REALISASI CAPAIAN RENJA OPD TAHUN 2022	PRAKIRAAN CAPAIAN TARGET RENJA OPD TAHUN 2023	CAPAIAN KINERJA DAN KERANGKA PENDANAAN					KELOMPOK SASARAN	PRAKIRAAN MAJU RENCANA TAHUN 2025		PERANGKAT DAERAH PENANGGUNG JAWAB	
							TARGET 2024	PAGU INDIKATIF (Rp)	LOKASI	SUMBER DANA	PRIORITAS		TARGET	PAGU INDIKATIF (Rp)		
											NASIONAL					DAERAH
1	2	3	4	5	6	7	8	9	10	11	12	13	14	15	16	17
			<i>Jumlah Dokumen Kerja Sama Penyediaan/Pengelolaan PSU Perumahan</i>				3 Dokumen	37.486.277.500,00	- Kota Palu, Semua Kecamatan, Semua Kel/Desa	DANA TRANSFER UMUM-DANA ALOKASI UMUM	-	12. Melaksanakan rehabilitasi dan rekonstruksi pasca bencana	-		0,00	DINAS PERUMAHAN DAN KAWASAN PERMUKIMAN
DINAS PEMADAM KEBAKARAN DAN PENYELAMATAN								8.671.254.590,00						9.538.383.019,00		
	1	URUSAN PEMERINTAHAN WAJIB YANG BERKAITAN DENGAN PELAYANAN DASAR						8.670.403.340,00							9.537.446.644,00	
	1.05	URUSAN PEMERINTAHAN BIDANG KETENTERAMAN DAN KETERTIBAN UMUM SERTA PERLINDUNGAN MASYARAKAT						8.670.403.340,00							9.537.446.644,00	
1.	1.05.01	PROGRAM PENUNJANG URUSAN PEMERINTAHAN DAERAH KABUPATEN/KOTA	<i>Nilai SAKIP OPD</i>	-			B	8.644.120.540,00						-	9.508.535.564,00	
	1.05.01.2.01	Perencanaan, Penganggaran, dan Evaluasi Kinerja Perangkat Daerah	<i>Tersedianya Dokumen Perencanaan, Penganggaran, dan Evaluasi Kinerja Perangkat Daerah</i>	-			-	1.867.300,00			-	-	-	-	2.054.030,00	DINAS PEMADAM KEBAKARAN DAN PENYELAMATAN
	1.05.01.2.01.0001	Penyusunan Dokumen Perencanaan Perangkat Daerah														
			<i>Jumlah Dokumen Perencanaan Perangkat Daerah</i>				2 Dokumen	570.300,00	- Kota Palu, Semua Kecamatan, Semua Kel/Desa	PENDAPATAN ASLI DAERAH (PAD)	-	-	-		627.330,00	DINAS PEMADAM KEBAKARAN DAN PENYELAMATAN
	1.05.01.2.01.0002	Koordinasi dan Penyusunan Dokumen RKA-SKPD														
			<i>Jumlah Dokumen RKA-SKPD dan Laporan Hasil Koordinasi Penyusunan Dokumen RKA-SKPD</i>				2 Dokumen	382.500,00	- Kota Palu, Semua Kecamatan, Semua Kel/Desa	PENDAPATAN ASLI DAERAH (PAD)	-	-	-		420.750,00	DINAS PEMADAM KEBAKARAN DAN PENYELAMATAN
	1.05.01.2.01.0003	Koordinasi dan Penyusunan Dokumen Perubahan RKA-SKPD														
			<i>Jumlah Dokumen Perubahan RKA-SKPD dan Laporan Hasil Koordinasi Penyusunan Dokumen Perubahan RKA-SKPD</i>				1 Dokumen	689.500,00	- Kota Palu, Semua Kecamatan, Semua Kel/Desa	PENDAPATAN ASLI DAERAH (PAD)	-	-	-		758.450,00	DINAS PEMADAM KEBAKARAN DAN PENYELAMATAN
	1.05.01.2.01.0006	Koordinasi dan Penyusunan Laporan Capaian Kinerja dan Ikhtisar Realisasi Kinerja SKPD														
			<i>Jumlah Laporan Capaian Kinerja dan Ikhtisar Realisasi Kinerja SKPD dan Laporan Hasil Koordinasi Penyusunan Laporan Capaian Kinerja dan Ikhtisar Realisasi Kinerja SKPD</i>				1 Laporan	225.000,00	- Kota Palu, Semua Kecamatan, Semua Kel/Desa	PENDAPATAN ASLI DAERAH (PAD)	-	-	-		247.500,00	DINAS PEMADAM KEBAKARAN DAN PENYELAMATAN
	1.05.01.2.02	Administrasi Keuangan Perangkat Daerah	<i>Tersedianya Administrasi Keuangan</i>	-			-	4.824.211.140,00			-	-	-	-	5.306.632.254,00	DINAS PEMADAM KEBAKARAN DAN PENYELAMATAN

NO	KODE	URUSAN / BIDANG URUSAN / PROGRAM / KEGIATAN / SUB KEGIATAN	INDIKATOR PROGRAM / KEGIATAN / SUB KEGIATAN	TARGET AKHIR PERIODE RENSTRA OPD	REALISASI CAPAIAN RENJA OPD TAHUN 2022	PRAKIRAAN CAPAIAN TARGET RENJA OPD TAHUN 2023	CAPAIAN KINERJA DAN KERANGKA PENDANAAN						KELOMPOK SASARAN	PRAKIRAAN MAJU RENCANA TAHUN 2025		PERANGKAT DAERAH PENANGGUNG JAWAB
							TARGET 2024	PAGU INDIKATIF (Rp)	LOKASI	SUMBER DANA	PRIORITAS			TARGET	PAGU INDIKATIF (Rp)	
											NASIONAL	DAERAH				
1	2	3	4	5	6	7	8	9	10	11	12	13	14	15	16	17
	1.05.01.2.02.0001	Penyediaan Gaji dan Tunjangan ASN														
			<i>Jumlah Orang yang Menerima Gaji dan Tunjangan ASN</i>				12 Orang/bulan	4.823.820.940,00	- Kota Palu, Semua Kecamatan, Semua Kel/Desa	PENDAPATAN ASLI DAERAH (PAD)	-	-	-		5.306.203.034,00	DINAS PEMADAM KEBAKARAN DAN PENYELAMATAN
	1.05.01.2.02.0005	Koordinasi dan Penyusunan Laporan Keuangan Akhir Tahun SKPD														
			<i>Jumlah Laporan Keuangan Akhir Tahun SKPD dan Laporan Hasil Koordinasi Penyusunan Laporan Keuangan Akhir Tahun SKPD</i>				1 Laporan	390.200,00	- Kota Palu, Semua Kecamatan, Semua Kel/Desa	PENDAPATAN ASLI DAERAH (PAD)	-	-	-		429.220,00	DINAS PEMADAM KEBAKARAN DAN PENYELAMATAN
	1.05.01.2.06	Administrasi Umum Perangkat Daerah	<i>Cakupan Administrasi Umum OPD</i>	-			-	11.831.600,00			-	-	-	-	13.014.760,00	DINAS PEMADAM KEBAKARAN DAN PENYELAMATAN
	1.05.01.2.06.0002	Penyediaan Peralatan dan Perlengkapan Kantor														
			<i>Jumlah Paket Peralatan dan Perlengkapan Kantor yang Disediakan</i>				1 Paket	4.167.400,00	- Kota Palu, Semua Kecamatan, Semua Kel/Desa	PENDAPATAN ASLI DAERAH (PAD)	-	-	-		4.584.140,00	DINAS PEMADAM KEBAKARAN DAN PENYELAMATAN
	1.05.01.2.06.0004	Penyediaan Bahan Logistik Kantor														
			<i>Jumlah Paket Bahan Logistik Kantor yang Disediakan</i>				12 Paket	3.204.200,00	- Kota Palu, Semua Kecamatan, Semua Kel/Desa	PENDAPATAN ASLI DAERAH (PAD)	-	-	-		3.524.620,00	DINAS PEMADAM KEBAKARAN DAN PENYELAMATAN
	1.05.01.2.06.0009	Penyelenggaraan Rapat Koordinasi dan Konsultasi SKPD														
			<i>Jumlah Laporan Penyelenggaraan Rapat Koordinasi dan Konsultasi SKPD</i>				34 Laporan	4.460.000,00	- Kota Palu, Semua Kecamatan, Semua Kel/Desa	PENDAPATAN ASLI DAERAH (PAD)	-	-	-		4.906.000,00	DINAS PEMADAM KEBAKARAN DAN PENYELAMATAN
	1.05.01.2.08	Penyediaan Jasa Penunjang Urusan Pemerintahan Daerah	<i>Tersedianya Jasa Penunjang Urusan Pemerintahan Daerah</i>	-			-	3.723.360.500,00			-	-	-	-	4.095.699.520,00	DINAS PEMADAM KEBAKARAN DAN PENYELAMATAN
	1.05.01.2.08.0002	Penyediaan Jasa Komunikasi, Sumber Daya Air dan Listrik														
			<i>Jumlah Laporan Penyediaan Jasa Komunikasi, Sumber Daya Air dan Listrik yang Disediakan</i>				12 Laporan	4.847.600,00	- Kota Palu, Semua Kecamatan, Semua Kel/Desa	PENDAPATAN ASLI DAERAH (PAD)	-	-	-		5.332.360,00	DINAS PEMADAM KEBAKARAN DAN PENYELAMATAN
	1.05.01.2.08.0004	Penyediaan Jasa Pelayanan Umum Kantor														
			<i>Jumlah Laporan Penyediaan Jasa Pelayanan Umum Kantor yang Disediakan</i>				12 Laporan	3.718.512.900,00	- Kota Palu, Semua Kecamatan, Semua Kel/Desa	PENDAPATAN ASLI DAERAH (PAD)	-	-	-		4.090.367.160,00	DINAS PEMADAM KEBAKARAN DAN PENYELAMATAN
	1.05.01.2.09	Pemeliharaan Barang Milik Daerah Penunjang Urusan Pemerintahan Daerah	<i>Terlaksananya Pemeliharaan Barang Milik Daerah</i>	-			-	82.850.000,00			-	-	-	-	91.135.000,00	DINAS PEMADAM KEBAKARAN DAN PENYELAMATAN
	1.05.01.2.09.0001	Penyediaan Jasa Pemeliharaan, Biaya Pemeliharaan, dan Pajak Kendaraan Perorangan Dinas atau Kendaraan Dinas Jabatan														

NO	KODE	URUSAN / BIDANG URUSAN / PROGRAM / KEGIATAN / SUB KEGIATAN	INDIKATOR PROGRAM / KEGIATAN / SUB KEGIATAN	TARGET AKHIR PERIODE RENSTRA OPD	REALISASI CAPAIAN RENJA OPD TAHUN 2022	PRAKIRAAN CAPAIAN TARGET RENJA OPD TAHUN 2023	CAPAIAN KINERJA DAN KERANGKA PENDANAAN						KELOMPOK SASARAN	PRAKIRAAN MAJU RENCANA TAHUN 2025		PERANGKAT DAERAH PENANGGUNG JAWAB
							TARGET 2024	PAGU INDIKATIF (Rp)	LOKASI	SUMBER DANA	PRIORITAS			TARGET	PAGU INDIKATIF (Rp)	
											NASIONAL	DAERAH				
1	2	3	4	5	6	7	8	9	10	11	12	13	14	15	16	17
			<i>Jumlah Kendaraan Perorangan Dinas atau Kendaraan Dinas Jabatan yang Dipelihara dan dibayarkan Pajaknya</i>				9 Unit	400.000,00	- Kota Palu, Semua Kecamatan, Semua Kel/Desa	PENDAPATAN ASLI DAERAH (PAD)	-	-	-		440.000,00	DINAS PEMADAM KEBAKARAN DAN PENYELAMATAN
	1.05.01.2.09.0002	Penyediaan Jasa Pemeliharaan, Biaya Pemeliharaan, Pajak dan Perizinan Kendaraan Dinas Operasional atau Lapangan														
			<i>Jumlah Kendaraan Dinas Operasional atau Lapangan yang Dipelihara dan dibayarkan Pajak dan Perizinannya</i>				22 Unit	2.300.000,00	- Kota Palu, Semua Kecamatan, Semua Kel/Desa	PENDAPATAN ASLI DAERAH (PAD)	-	-	-		2.530.000,00	DINAS PEMADAM KEBAKARAN DAN PENYELAMATAN
	1.05.01.2.09.0006	Pemeliharaan Peralatan dan Mesin Lainnya														
			<i>Jumlah Peralatan dan Mesin Lainnya yang Dipelihara</i>				1 Unit	150.000,00	- Kota Palu, Semua Kecamatan, Semua Kel/Desa	PENDAPATAN ASLI DAERAH (PAD)	-	-	-		165.000,00	DINAS PEMADAM KEBAKARAN DAN PENYELAMATAN
	1.05.01.2.09.0011	Pemeliharaan/Rehabilitasi Sarana dan Prasarana Pendukung Gedung Kantor atau Bangunan Lainnya														
			<i>Jumlah Sarana dan Prasarana Pendukung Gedung Kantor atau Bangunan Lainnya yang Dipelihara/Direhabilitasi</i>				1 Unit	80.000.000,00	- Kota Palu, Semua Kecamatan, Semua Kel/Desa	PENDAPATAN ASLI DAERAH (PAD)	-	-	-		88.000.000,00	DINAS PEMADAM KEBAKARAN DAN PENYELAMATAN
2.	1.05.04	PROGRAM PENCEGAHAN, PENANGGULANGAN, PENYELAMATAN KEBAKARAN DAN PENYELAMATAN NON KEBAKARAN	Cakupan pelayanan bencana kebakaran kabupaten/kota Persentase pelayanan penyelamatan dan evakuasi korban kebakaran	-			100 % 97.51 %	26.282.800,00						-	28.911.080,00	
	1.05.04.2.01	Pencegahan, Pengendalian, Pemadaman, Penyelamatan, dan Penanganan Bahan Berbahaya dan Beracun Kebakaran dalam Daerah Kabupaten/Kota	<i>Terlaksananya kegiatan Pencegahan ,Pengendalian,p emadaman,penyelamatan dan penanganan bahan berbahaya dan beracun kebakaran dalam daerah kabupaten /kota</i>	-			97,51 %	17.237.100,00			-	-	-	-	18.960.810,00	DINAS PEMADAM KEBAKARAN DAN PENYELAMATAN
	1.05.04.2.01.0001	Pencegahan Kebakaran dalam Daerah Kabupaten/Kota														
			<i>Jumlah Dokumen NSPM Pencegahan/Penangulangan Kebakaran dalam Daerah Kabupaten/Kota Setiap Tahunnya</i>				4 Dokumen	2.134.800,00	- Kota Palu, Semua Kecamatan, Semua Kel/Desa	PENDAPATAN ASLI DAERAH (PAD)	-	-	-		2.348.280,00	DINAS PEMADAM KEBAKARAN DAN PENYELAMATAN
	1.05.04.2.01.0002	Pemadaman dan Pengendalian Kebakaran dalam Daerah Kabupaten/Kota														
			<i>Jumlah Laporan Hasil Pelaksanaan Kegiatan Kesiapsiagaan Petugas Piket dan Pemadaman Kebakaran dalam Daerah Kabupaten/Kota</i>				12 Laporan	1.258.000,00	- Kota Palu, Semua Kecamatan, Semua Kel/Desa	PENDAPATAN ASLI DAERAH (PAD)	-	-	-		1.383.800,00	DINAS PEMADAM KEBAKARAN DAN PENYELAMATAN
	1.05.04.2.01.0003	Penyelamatan dan Evakuasi Korban Kebakaran dan Non Kebakaran														

NO	KODE	URUSAN / BIDANG URUSAN / PROGRAM / KEGIATAN / SUB KEGIATAN	INDIKATOR PROGRAM / KEGIATAN / SUB KEGIATAN	TARGET AKHIR PERIODE RENSTRA OPD	REALISASI CAPAIAN RENJA OPD TAHUN 2022	PRAKIRAAN CAPAIAN TARGET RENJA OPD TAHUN 2023	CAPAIAN KINERJA DAN KERANGKA PENDANAAN						KELOMPOK SASARAN	PRAKIRAAN MAJU RENCANA TAHUN 2025		PERANGKAT DAERAH PENANGGUNG JAWAB
							TARGET 2024	PAGU INDIKATIF (Rp)	LOKASI	SUMBER DANA	PRIORITAS			TARGET	PAGU INDIKATIF (Rp)	
											NASIONAL	DAERAH				
1	2	3	4	5	6	7	8	9	10	11	12	13	14	15	16	17
			<i>Jumlah Dokumen Hasil Pelaksanaan Kegiatan Kesiapsiagaan Petugas Piket dan Penyelamatan/Evakuasi Saat Penanggulangan Kebakaran dan Non Kebakaran</i>				12 Dokumen	1.011.800,00	- Kota Palu, Semua Kecamatan, Semua Kel/Desa	PENDAPATAN ASLI DAERAH (PAD)	-	-	-		1.112.980,00	DINAS PEMADAM KEBAKARAN DAN PENYELAMATAN
	1.05.04.2.01.0007	Pembinaan Aparatur Pemadam Kebakaran														
			<i>Jumlah Aparatur Pemadam Kebakaran yang Memiliki Sertifikasi Keterampilan Teknis dan Analis Dalam Pencegahan dan Penanggulangan Kebakaran</i>				0 Orang	450.000,00	- Kota Palu, Semua Kecamatan, Semua Kel/Desa	PENDAPATAN ASLI DAERAH (PAD)	-	-	-		495.000,00	DINAS PEMADAM KEBAKARAN DAN PENYELAMATAN
	1.05.04.2.01.0017	Pengadaan Sarana dan Prasarana Pencegahan, Penanggulangan Kebakaran dan Alat Pelindung Diri														
			<i>Jumlah Sarana dan Prasarana Untuk Pencegahan dan Penanggulangan Kebakaran dan Alat Pelindung Diri yang Sah dan Legal Sesuai Standar Teknis Terkait</i>				354 Unit	12.382.500,00	- Kota Palu, Semua Kecamatan, Semua Kel/Desa	PENDAPATAN ASLI DAERAH (PAD)	-	-	-		13.620.750,00	DINAS PEMADAM KEBAKARAN DAN PENYELAMATAN
	1.05.04.2.02	Inspeksi Peralatan Proteksi Kebakaran	<i>Terlaksananya Inspeksi Peralatan Proteksi Kebakaran</i>	-			- %	800.000,00			-	-	-	-	880.000,00	DINAS PEMADAM KEBAKARAN DAN PENYELAMATAN
	1.05.04.2.02.0001	Pendataan Sarana Prasarana Proteksi Kebakaran														
			<i>Jumlah Dokumen yang Memuat Data Bangunan/Gedung/Lingkungan yang Dipersyaratkan Harus Memiliki Sistem Proteksi Kebakaran</i>				314 Dokumen	400.000,00	- Kota Palu, Semua Kecamatan, Semua Kel/Desa	PENDAPATAN ASLI DAERAH (PAD)	-	-	-		440.000,00	DINAS PEMADAM KEBAKARAN DAN PENYELAMATAN
	1.05.04.2.02.0002	Penilaian Sarana Prasarana Proteksi Kebakaran														
			<i>Jumlah Dokumen yang Memuat Data Bangunan/Gedung/Lingkungan yang Memenuhi Kelaikan Standar Sarana Prasarana Proteksi Kebakaran</i>				314 Dokumen	400.000,00	- Kota Palu, Semua Kecamatan, Semua Kel/Desa	PENDAPATAN ASLI DAERAH (PAD)	-	-	-		440.000,00	DINAS PEMADAM KEBAKARAN DAN PENYELAMATAN
	1.05.04.2.03	Investigasi Kejadian Kebakaran	<i>Terlaksananya Investigasi Kejadian Kebakaran</i>	-			6 kali	900.000,00			-	-	-	-	990.000,00	DINAS PEMADAM KEBAKARAN DAN PENYELAMATAN
	1.05.04.2.03.0001	Investigasi Kejadian Kebakaran, Meliputi Penelitian dan Pengujian Penyebab Kejadian Kebakaran														
			<i>Jumlah Dokumen yang Memuat Hasil Kejadian Kebakaran yang Dilakukan Investigasi Lanjutan Meliputi Penelitian dan Pengujian</i>				100 Dokumen	900.000,00	- Kota Palu, Semua Kecamatan, Semua Kel/Desa	PENDAPATAN ASLI DAERAH (PAD)	-	-	-		990.000,00	DINAS PEMADAM KEBAKARAN DAN PENYELAMATAN
	1.05.04.2.04	Pemberdayaan Masyarakat dalam Pencegahan Kebakaran	<i>Terlaksananya Pemberdayaan Masyarakat dalam Pencegahan Kebakaran</i>	-			56 orang	7.345.700,00			-	-	-	-	8.080.270,00	DINAS PEMADAM KEBAKARAN DAN PENYELAMATAN

NO	KODE	URUSAN / BIDANG URUSAN / PROGRAM / KEGIATAN / SUB KEGIATAN	INDIKATOR PROGRAM / KEGIATAN / SUB KEGIATAN	TARGET AKHIR PERIODE RENSTRA OPD	REALISASI CAPAIAN RENJA OPD TAHUN 2022	PRAKIRAAN CAPAIAN TARGET RENJA OPD TAHUN 2023	CAPAIAN KINERJA DAN KERANGKA PENDANAAN						KELOMPOK SASARAN	PRAKIRAAN MAJU RENCANA TAHUN 2025		PERANGKAT DAERAH PENANGGUNG JAWAB
							TARGET 2024	PAGU INDIKATIF (Rp)	LOKASI	SUMBER DANA	PRIORITAS			TARGET	PAGU INDIKATIF (Rp)	
											NASIONAL	DAERAH				
1	2	3	4	5	6	7	8	9	10	11	12	13	14	15	16	17
	1.05.04.2.04.0003	Dukungan Pemberdayaan Masyarakat/Relawan Pemadam Kebakaran Melalui Penyediaan Sarana dan PraSarana														
			<i>Jumlah Dokumen yang Memuat Jumlah SKKL Desa/Kelurahan yang Telah Tersedia Dukungan Saprass Damkar</i>				48 Dokumen	7.345.700,00	- Kota Palu, Semua Kecamatan, Semua Kel/Desa	PENDAPATAN ASLI DAERAH (PAD)	-	-	-		8.080.270,00	DINAS PEMADAM KEBAKARAN DAN PENYELAMATAN
	X	NON URUSAN						851.250,00							936.375,00	
	X.XX	URUSAN PEMERINTAHAN BIDANG XX						851.250,00							936.375,00	
1.	X.XX.01	PROGRAM PENUNJANG URUSAN PEMERINTAHAN DAERAH KABUPATEN/KOTA	<i>Nilai SAKIP OPD</i>	-			B	851.250,00						-	936.375,00	
	X.XX.01.2.06	Administrasi Umum Perangkat Daerah	<i>Cakupan Administrasi Umum OPD</i>	-			-	851.250,00			-	-	-	-	936.375,00	DINAS PEMADAM KEBAKARAN DAN PENYELAMATAN
	X.XX.01.2.06.0005	Penyediaan Barang Cetak dan Penggandaan														
			<i>Jumlah Paket Barang Cetak dan Penggandaan yang Disediakan</i>				12 Paket	851.250,00	- Kota Palu, Semua Kecamatan, Semua Kel/Desa	PENDAPATAN ASLI DAERAH (PAD)	-	-	-		936.375,00	DINAS PEMADAM KEBAKARAN DAN PENYELAMATAN
		SATUAN POLISI PAMONG PRAJA						30.204.317.484,00							7.242.035.552,00	
	1	URUSAN PEMERINTAHAN WAJIB YANG BERKAITAN DENGAN PELAYANAN DASAR						30.204.317.484,00							7.242.035.552,00	
	1.05	URUSAN PEMERINTAHAN BIDANG KETENTERAMAN DAN KETERTIBAN UMUM SERTA PERLINDUNGAN MASYARAKAT						30.204.317.484,00							7.242.035.552,00	
1.	1.05.01	PROGRAM PENUNJANG URUSAN PEMERINTAHAN DAERAH KABUPATEN/KOTA	<i>Persentase Pemenuhan Penunjang Urusan Pemerintahan Daerah</i>	-			100 %	9.167.717.484,00						-	7.242.035.552,00	
	1.05.01.2.01	Perencanaan, Penganggaran, dan Evaluasi Kinerja Perangkat Daerah	<i>Cakupan Peningkatan Pengembangan Sistem Pelaporan Capaian Kinerja</i>	-			100 %	4.418.400,00			-	-	-	-	594.000,00	SATUAN POLISI PAMONG PRAJA
	1.05.01.2.01.0001	Penyusunan Dokumen Perencanaan Perangkat Daerah														
			<i>Jumlah Dokumen Perencanaan Perangkat Daerah</i>				1 Dokumen	756.600,00	- Kota Palu, Semua Kecamatan, Semua Kel/Desa	PENDAPATAN ASLI DAERAH (PAD)	-	-	-		0,00	SATUAN POLISI PAMONG PRAJA
	1.05.01.2.01.0002	Koordinasi dan Penyusunan Dokumen RKA-SKPD														
			<i>Jumlah Dokumen RKA-SKPD dan Laporan Hasil Koordinasi Penyusunan Dokumen RKA-SKPD</i>				1 Dokumen	1.527.600,00	- Kota Palu, Semua Kecamatan, Semua Kel/Desa	PENDAPATAN ASLI DAERAH (PAD)	-	-	-		0,00	SATUAN POLISI PAMONG PRAJA

NO	KODE	URUSAN / BIDANG URUSAN / PROGRAM / KEGIATAN / SUB KEGIATAN	INDIKATOR PROGRAM / KEGIATAN / SUB KEGIATAN	TARGET AKHIR PERIODE RENSTRA OPD	REALISASI CAPAIAN RENJA OPD TAHUN 2022	PRAKIRAAN CAPAIAN TARGET RENJA OPD TAHUN 2023	CAPAIAN KINERJA DAN KERANGKA PENDANAAN						KELOMPOK SASARAN	PRAKIRAAN MAJU RENCANA TAHUN 2025		PERANGKAT DAERAH PENANGGUNG JAWAB
							TARGET 2024	PAGU INDIKATIF (Rp)	LOKASI	SUMBER DANA	PRIORITAS			TARGET	PAGU INDIKATIF (Rp)	
											NASIONAL	DAERAH				
1	2	3	4	5	6	7	8	9	10	11	12	13	14	15	16	17
	1.05.01.2.01.0003	Koordinasi dan Penyusunan Dokumen Perubahan RKA-SKPD														
			<i>Jumlah Dokumen Perubahan RKA-SKPD dan Laporan Hasil Koordinasi Penyusunan Dokumen Perubahan RKA-SKPD</i>				1 Dokumen	1.377.600,00	- Kota Palu, Semua Kecamatan, Semua Kel/Desa	PENDAPATAN ASLI DAERAH (PAD)	-	-	-		0,00	SATUAN POLISI PAMONG PRAJA
	1.05.01.2.01.0006	Koordinasi dan Penyusunan Laporan Capaian Kinerja dan Ikhtisar Realisasi Kinerja SKPD														
			<i>Jumlah Laporan Capaian Kinerja dan Ikhtisar Realisasi Kinerja SKPD dan Laporan Hasil Koordinasi Penyusunan Laporan Capaian Kinerja dan Ikhtisar Realisasi Kinerja SKPD</i>				1 Laporan	756.600,00	- Kota Palu, Semua Kecamatan, Semua Kel/Desa	PENDAPATAN ASLI DAERAH (PAD)	-	-	-		594.000,00	SATUAN POLISI PAMONG PRAJA
	1.05.01.2.02	Administrasi Keuangan Perangkat Daerah	<i>Terlaksananya Pengelolaan Administrasi Keuangan Sat Pol PP</i>	-			100 %	6.583.631.284,00			-	-	-	-	7.241.441.552,00	SATUAN POLISI PAMONG PRAJA
	1.05.01.2.02.0001	Penyediaan Gaji dan Tunjangan ASN														
			<i>Jumlah Orang yang Menerima Gaji dan Tunjangan ASN</i>				1 Orang/bulan	6.583.128.684,00	- Kota Palu, Semua Kecamatan, Semua Kel/Desa	PENDAPATAN ASLI DAERAH (PAD)	-	-	-		7.241.441.552,00	SATUAN POLISI PAMONG PRAJA
	1.05.01.2.02.0005	Koordinasi dan Penyusunan Laporan Keuangan Akhir Tahun SKPD														
			<i>Jumlah Laporan Keuangan Akhir Tahun SKPD dan Laporan Hasil Koordinasi Penyusunan Laporan Keuangan Akhir Tahun SKPD</i>				1 Laporan	502.600,00	- Kota Palu, Semua Kecamatan, Semua Kel/Desa	PENDAPATAN ASLI DAERAH (PAD)	-	-	-		0,00	SATUAN POLISI PAMONG PRAJA
	1.05.01.2.06	Administrasi Umum Perangkat Daerah	<i>Terpenuhinya Pelayanan Administrasi Umum Kantor Sat Pol PP</i>	-			100 %	533.983.150,00			-	-	-	-	0,00	SATUAN POLISI PAMONG PRAJA
	1.05.01.2.06.0001	Penyediaan Komponen Instalasi Listrik/Penerangan Bangunan Kantor														
			<i>Jumlah Paket Komponen Instalasi Listrik/Penerangan Bangunan Kantor yang Disediakan</i>				1 Paket	3.578.600,00	- Kota Palu, Semua Kecamatan, Semua Kel/Desa	PENDAPATAN ASLI DAERAH (PAD)	-	-	-		0,00	SATUAN POLISI PAMONG PRAJA
	1.05.01.2.06.0002	Penyediaan Peralatan dan Perlengkapan Kantor														
			<i>Jumlah Paket Peralatan dan Perlengkapan Kantor yang Disediakan</i>				1 Paket	8.750.000,00	- Kota Palu, Semua Kecamatan, Semua Kel/Desa	PENDAPATAN ASLI DAERAH (PAD)	-	-	-		0,00	SATUAN POLISI PAMONG PRAJA
	1.05.01.2.06.0004	Penyediaan Bahan Logistik Kantor														
			<i>Jumlah Paket Bahan Logistik Kantor yang Disediakan</i>				1 Paket	127.565.550,00	- Kota Palu, Semua Kecamatan, Semua Kel/Desa	PENDAPATAN ASLI DAERAH (PAD)	-	-	-		0,00	SATUAN POLISI PAMONG PRAJA
	1.05.01.2.06.0005	Penyediaan Barang Cetak dan Penggandaan														

NO	KODE	URUSAN / BIDANG URUSAN / PROGRAM / KEGIATAN / SUB KEGIATAN	INDIKATOR PROGRAM / KEGIATAN / SUB KEGIATAN	TARGET AKHIR PERIODE RENSTRA OPD	REALISASI CAPAIAN RENJA OPD TAHUN 2022	PRAKIRAAN CAPAIAN TARGET RENJA OPD TAHUN 2023	CAPAIAN KINERJA DAN KERANGKA PENDANAAN						KELOMPOK SASARAN	PRAKIRAAN MAJU RENCANA TAHUN 2025		PERANGKAT DAERAH PENANGGUNG JAWAB
							TARGET 2024	PAGU INDIKATIF (Rp)	LOKASI	SUMBER DANA	PRIORITAS			TARGET	PAGU INDIKATIF (Rp)	
											NASIONAL	DAERAH				
1	2	3	4	5	6	7	8	9	10	11	12	13	14	15	16	17
			<i>Jumlah Paket Barang Cetak dan Penggandaan yang Disediakan</i>				1 Paket	29.062.000,00	- Kota Palu, Semua Kecamatan, Semua Kel/Desa	PENDAPATAN ASLI DAERAH (PAD)	-	-	-		0,00	SATUAN POLISI PAMONG PRAJA
	1.05.01.2.06.0006	Penyediaan Bahan Bacaan dan Peraturan Perundang-undangan														
			<i>Jumlah Dokumen Bahan Bacaan dan Peraturan Perundang-Undangan yang Disediakan</i>				1 Dokumen	10.100.000,00	- Kota Palu, Semua Kecamatan, Semua Kel/Desa	PENDAPATAN ASLI DAERAH (PAD)	-	-	-		0,00	SATUAN POLISI PAMONG PRAJA
	1.05.01.2.06.0009	Penyelenggaraan Rapat Koordinasi dan Konsultasi SKPD														
			<i>Jumlah Laporan Penyelenggaraan Rapat Koordinasi dan Konsultasi SKPD</i>				1 Laporan	354.927.000,00	- Kota Palu, Semua Kecamatan, Semua Kel/Desa	PENDAPATAN ASLI DAERAH (PAD)	-	-	-		0,00	SATUAN POLISI PAMONG PRAJA
	1.05.01.2.07	Pengadaan Barang Milik Daerah Penunjang Urusan Pemerintah Daerah	<i>Tersedianya Barang Milik Daerah Penunjang urusan Satpol PP</i>	-			100 %	39.161.400,00			-	-	-	-	0,00	SATUAN POLISI PAMONG PRAJA
	1.05.01.2.07.0005	Pengadaan Mebel														
			<i>Jumlah Paket Mebel yang Disediakan</i>				1 Unit	24.000.000,00	- Kota Palu, Semua Kecamatan, Semua Kel/Desa	PENDAPATAN ASLI DAERAH (PAD)	-	-	-		0,00	SATUAN POLISI PAMONG PRAJA
	1.05.01.2.07.0006	Pengadaan Peralatan dan Mesin Lainnya														
			<i>Jumlah Unit Peralatan dan Mesin Lainnya yang Disediakan</i>				1 Unit	15.161.400,00	- Kota Palu, Semua Kecamatan, Semua Kel/Desa	PENDAPATAN ASLI DAERAH (PAD)	-	-	-		0,00	SATUAN POLISI PAMONG PRAJA
	1.05.01.2.08	Penyediaan Jasa Penunjang Urusan Pemerintahan Daerah	<i>Tersedianya Jasa Penunjang Urusan Sat Pol PP</i>	-			100 %	693.913.200,00			-	-	-	-	0,00	SATUAN POLISI PAMONG PRAJA
	1.05.01.2.08.0002	Penyediaan Jasa Komunikasi, Sumber Daya Air dan Listrik														
			<i>Jumlah Laporan Penyediaan Jasa Komunikasi, Sumber Daya Air dan Listrik yang Disediakan</i>				1 Laporan	97.724.800,00	- Kota Palu, Semua Kecamatan, Semua Kel/Desa	PENDAPATAN ASLI DAERAH (PAD)	-	-	-		0,00	SATUAN POLISI PAMONG PRAJA
	1.05.01.2.08.0004	Penyediaan Jasa Pelayanan Umum Kantor														
			<i>Jumlah Laporan Penyediaan Jasa Pelayanan Umum Kantor yang Disediakan</i>				1 Laporan	596.188.400,00	- Kota Palu, Semua Kecamatan, Semua Kel/Desa	PENDAPATAN ASLI DAERAH (PAD)	-	-	-		0,00	SATUAN POLISI PAMONG PRAJA
	1.05.01.2.09	Pemeliharaan Barang Milik Daerah Penunjang Urusan Pemerintahan Daerah	<i>Terpeliharanya Barang Milik Daerah</i>	-			100 %	1.312.610.050,00			-	-	-	-	0,00	SATUAN POLISI PAMONG PRAJA
	1.05.01.2.09.0001	Penyediaan Jasa Pemeliharaan, Biaya Pemeliharaan, dan Pajak Kendaraan Perorangan Dinas atau Kendaraan Dinas Jabatan														

NO	KODE	URUSAN / BIDANG URUSAN / PROGRAM / KEGIATAN / SUB KEGIATAN	INDIKATOR PROGRAM / KEGIATAN / SUB KEGIATAN	TARGET AKHIR PERIODE RENSTRA OPD	REALISASI CAPAIAN RENJA OPD TAHUN 2022	PRAKIRAAN CAPAIAN TARGET RENJA OPD TAHUN 2023	CAPAIAN KINERJA DAN KERANGKA PENDANAAN						KELOMPOK SASARAN	PRAKIRAAN MAJU RENCANA TAHUN 2025		PERANGKAT DAERAH PENANGGUNG JAWAB
							TARGET 2024	PAGU INDIKATIF (Rp)	LOKASI	SUMBER DANA	PRIORITAS			TARGET	PAGU INDIKATIF (Rp)	
											NASIONAL	DAERAH				
1	2	3	4	5	6	7	8	9	10	11	12	13	14	15	16	17
			<i>Jumlah Kendaraan Perorangan Dinas atau Kendaraan Dinas Jabatan yang Dipelihara dan dibayarkan Pajaknya</i>				1 Unit	306.188.800,00	- Kota Palu, Semua Kecamatan, Semua Kel/Desa	PENDAPATAN ASLI DAERAH (PAD)	-	-	-		0,00	SATUAN POLISI PAMONG PRAJA
	1.05.01.2.09.0002	Penyediaan Jasa Pemeliharaan, Biaya Pemeliharaan, Pajak dan Perizinan Kendaraan Dinas Operasional atau Lapangan														
			<i>Jumlah Kendaraan Dinas Operasional atau Lapangan yang Dipelihara dan dibayarkan Pajak dan Perizinannya</i>				1 Unit	966.441.250,00	- Kota Palu, Semua Kecamatan, Semua Kel/Desa	PENDAPATAN ASLI DAERAH (PAD)	-	-	-		0,00	SATUAN POLISI PAMONG PRAJA
	1.05.01.2.09.0006	Pemeliharaan Peralatan dan Mesin Lainnya														
			<i>Jumlah Peralatan dan Mesin Lainnya yang Dipelihara</i>				1 Unit	30.220.000,00	- Kota Palu, Semua Kecamatan, Semua Kel/Desa	PENDAPATAN ASLI DAERAH (PAD)	-	-	-		0,00	SATUAN POLISI PAMONG PRAJA
	1.05.01.2.09.0011	Pemeliharaan/Rehabilitasi Sarana dan Prasarana Pendukung Gedung Kantor atau Bangunan Lainnya														
			<i>Jumlah Sarana dan Prasarana Pendukung Gedung Kantor atau Bangunan Lainnya yang Dipelihara/Direhabilitasi</i>				1 Unit	9.760.000,00	- Kota Palu, Semua Kecamatan, Semua Kel/Desa	PENDAPATAN ASLI DAERAH (PAD)	-	-	-		0,00	SATUAN POLISI PAMONG PRAJA
2.	1.05.02	PROGRAM PENINGKATAN KETENTERAMAN DAN KETERTIBAN UMUM	Persentase Pemenuhan Penunjang Urusan Pemerintahan Daerah Persentase Perda dan Perkada yang ditegakkan Tingkat Penyelesaian pelanggaran K3 Ketertiban, Ketenteraman, Keindahan) dan persentase Penegakan Perda	-			100 % 100 % 100 %	21.036.600.000,00						-	0,00	
	1.05.02.2.01	Penanganan Gangguan Ketenteraman dan Ketertiban Umum dalam 1 (Satu) Daerah Kabupaten/Kota	<i>Terlaksananya Penanganan dan Gangguan Ketenteraman dan Ketertiban Umum</i>	-			100 %	21.036.600.000,00			-	-	-	-	0,00	SATUAN POLISI PAMONG PRAJA
	1.05.02.2.01.0004	Pemberdayaan Perlindungan Masyarakat dalam rangka Ketenteraman dan Ketertiban Umum														
			<i>Jumlah Dokumen yang Memuat Hasil Pemberdayaan Perlindungan Masyarakat dalam rangka Ketenteraman dan Ketertiban Umum</i>				0 Dokumen	4.742.500.000,00	- Kota Palu, Semua Kecamatan, Semua Kel/Desa	PENDAPATAN ASLI DAERAH (PAD)	-	-	-		0,00	SATUAN POLISI PAMONG PRAJA
	1.05.02.2.01.0015	Pencegahan Gangguan Ketenteraman dan Ketertiban Umum Melalui Deteksi Dini dan Cegah Dini, Pembinaan dan Penyuluhan, Pelaksanaan Patroli, Pengamanan, dan Pengawasan														
			<i>Jumlah Laporan Gangguan Ketenteraman dan Ketertiban Umum yang Dicegah Melalui Deteksi Dini dan Cegah Dini, Pembinaan dan Penyuluhan, Patroli, Pengamanan, dan Pengawasan</i>				100 laporan	16.292.900.000,00	- Kota Palu, Mantikulore, Tanamodindi	PENDAPATAN ASLI DAERAH (PAD)	-	-	-		0,00	SATUAN POLISI PAMONG PRAJA
	1.05.02.2.01.0016	Penindakan Atas Gangguan Ketenteraman dan Ketertiban Umum berdasarkan Perda dan Perkada Melalui Penertiban dan Penanganan Unjuk Rasa dan Kerusuhan Massa														

NO	KODE	URUSAN / BIDANG URUSAN / PROGRAM / KEGIATAN / SUB KEGIATAN	INDIKATOR PROGRAM / KEGIATAN / SUB KEGIATAN	TARGET AKHIR PERIODE RENSTRA OPD	REALISASI CAPAIAN RENJA OPD TAHUN 2022	PRAKIRAAN CAPAIAN TARGET RENJA OPD TAHUN 2023	CAPAIAN KINERJA DAN KERANGKA PENDANAAN						KELOMPOK SASARAN	PRAKIRAAN MAJU RENCANA TAHUN 2025		PERANGKAT DAERAH PENANGGUNG JAWAB
							TARGET 2024	PAGU INDIKATIF (Rp)	LOKASI	SUMBER DANA	PRIORITAS			TARGET	PAGU INDIKATIF (Rp)	
											NASIONAL	DAERAH				
1	2	3	4	5	6	7	8	9	10	11	12	13	14	15	16	17
			<i>Jumlah Laporan Gangguan Ketenteraman dan Ketertiban Umum berdasarkan Perda dan Perkada Melalui Penertiban dan Penanganan Unjuk Rasa dan Kerusuhan Massa yang Dilakukan Penindakan</i>				100 Laporan	1.200.000,00	- Kota Palu, Semua Kecamatan, Semua Kel/Desa	PENDAPATAN ASLI DAERAH (PAD)	-	-	-		0,00	SATUAN POLISI PAMONG PRAJA
BADAN PENANGGULANGAN BENCANA DAERAH								6.073.920.004,00							6.666.851.316,00	
	1	URUSAN PEMERINTAHAN WAJIB YANG BERKAITAN DENGAN PELAYANAN DASAR						6.073.920.004,00							6.666.851.316,00	
	1.05	URUSAN PEMERINTAHAN BIDANG KETENTERAMAN DAN KETERTIBAN UMUM SERTA PERLINDUNGAN MASYARAKAT						6.073.920.004,00							6.666.851.316,00	
1.	1.05.01	PROGRAM PENUNJANG URUSAN PEMERINTAHAN DAERAH KABUPATEN/KOTA	<i>Nilai SAKIP OPD</i>	-			B	4.995.747.674,00						-	5.495.591.941,00	
	1.05.01.2.01	Perencanaan, Penganggaran, dan Evaluasi Kinerja Perangkat Daerah	<i>Persentase dokumen Perencanaan, penganggaran, pengendalian dan pelaporan capaian kinerja yang dikerjakan tepat waktu</i>	-			100%	40.022.450,00			-	-	-	-	46.285.195,00	BADAN PENANGGULANGAN BENCANA DAERAH
	1.05.01.2.01.0001	Penyusunan Dokumen Perencanaan Perangkat Daerah														
			<i>Jumlah Dokumen Perencanaan Perangkat Daerah</i>				0 Dokumen	2.339.800,00	- Kota Palu, Semua Kecamatan, Semua Kel/Desa	PENDAPATAN ASLI DAERAH (PAD)	-	-	-		2.579.280,00	BADAN PENANGGULANGAN BENCANA DAERAH
	1.05.01.2.01.0002	Koordinasi dan Penyusunan Dokumen RKA-SKPD														
			<i>Jumlah Dokumen RKA-SKPD dan Laporan Hasil Koordinasi Penyusunan Dokumen RKA-SKPD</i>				0 Dokumen	2.080.400,00	- Kota Palu, Semua Kecamatan, Semua Kel/Desa	PENDAPATAN ASLI DAERAH (PAD)	-	-	-		2.293.940,00	BADAN PENANGGULANGAN BENCANA DAERAH
	1.05.01.2.01.0003	Koordinasi dan Penyusunan Dokumen Perubahan RKA-SKPD														
			<i>Jumlah Dokumen Perubahan RKA-SKPD dan Laporan Hasil Koordinasi Penyusunan Dokumen Perubahan RKA-SKPD</i>				0 Dokumen	3.125.000,00	- Kota Palu, Semua Kecamatan, Semua Kel/Desa	PENDAPATAN ASLI DAERAH (PAD)	-	-	-		3.443.000,00	BADAN PENANGGULANGAN BENCANA DAERAH
	1.05.01.2.01.0006	Koordinasi dan Penyusunan Laporan Capaian Kinerja dan Ikhtisar Realisasi Kinerja SKPD														
			<i>Jumlah Laporan Capaian Kinerja dan Ikhtisar Realisasi Kinerja SKPD dan Laporan Hasil Koordinasi Penyusunan Laporan Capaian Kinerja dan Ikhtisar Realisasi Kinerja SKPD</i>				0 Laporan	32.477.250,00	- Kota Palu, Semua Kecamatan, Semua Kel/Desa	PENDAPATAN ASLI DAERAH (PAD)	-	-	-		37.968.975,00	BADAN PENANGGULANGAN BENCANA DAERAH

NO	KODE	URUSAN / BIDANG URUSAN / PROGRAM / KEGIATAN / SUB KEGIATAN	INDIKATOR PROGRAM / KEGIATAN / SUB KEGIATAN	TARGET AKHIR PERIODE RENSTRA OPD	REALISASI CAPAIAN RENJA OPD TAHUN 2022	PRAKIRAAN CAPAIAN TARGET RENJA OPD TAHUN 2023	CAPAIAN KINERJA DAN KERANGKA PENDANAAN						KELOMPOK SASARAN	PRAKIRAAN MAJU RENCANA TAHUN 2025		PERANGKAT DAERAH PENANGGUNG JAWAB
							TARGET 2024	PAGU INDIKATIF (Rp)	LOKASI	SUMBER DANA	PRIORITAS			TARGET	PAGU INDIKATIF (Rp)	
											NASIONAL	DAERAH				
1	2	3	4	5	6	7	8	9	10	11	12	13	14	15	16	17
	1.05.01.2.02	Administrasi Keuangan Perangkat Daerah	Persentase dokumen perencanaan, penganggaran, pengendalian dan pelaporan capaian keuangan yang dikerjakan tepat waktu	-			100%	3.476.213.274,00			-	-	-	-	3.823.840.101,00	BADAN PENANGGULANGAN BENCANA DAERAH
	1.05.01.2.02.0001	Penyediaan Gaji dan Tunjangan ASN														
			Jumlah Orang yang Menerima Gaji dan Tunjangan ASN				0 Orang/bulan	3.472.846.124,00	- Kota Palu, Semua Kecamatan, Semua Kel/Desa	PENDAPATAN ASLI DAERAH (PAD)	-	-	-		3.820.130.736,00	BADAN PENANGGULANGAN BENCANA DAERAH
	1.05.01.2.02.0007	Koordinasi dan Penyusunan Laporan Keuangan Bulanan/ Triwulanan/ Semesteran SKPD														
			Jumlah Laporan Keuangan Bulanan/ Triwulanan/ Semesteran SKPD dan Laporan Koordinasi Penyusunan Laporan Keuangan Bulanan/Triwulanan/Semesteran SKPD				0 Laporan	3.367.150,00	- Kota Palu, Semua Kecamatan, Semua Kel/Desa	PENDAPATAN ASLI DAERAH (PAD)	-	-	-		3.709.365,00	BADAN PENANGGULANGAN BENCANA DAERAH
	1.05.01.2.06	Administrasi Umum Perangkat Daerah	Prosentase kecukupan layanan administrasi perkantoran	-			100 %	322.828.250,00			-	-	-	-	353.048.575,00	BADAN PENANGGULANGAN BENCANA DAERAH
	1.05.01.2.06.0001	Penyediaan Komponen Instalasi Listrik/Penerangan Bangunan Kantor														
			Jumlah Paket Komponen Instalasi Listrik/Penerangan Bangunan Kantor yang Disediakan				0 Paket	2.573.700,00	- Kota Palu, Semua Kecamatan, Semua Kel/Desa	PENDAPATAN ASLI DAERAH (PAD)	-	-	-		2.832.060,00	BADAN PENANGGULANGAN BENCANA DAERAH
	1.05.01.2.06.0002	Penyediaan Peralatan dan Perlengkapan Kantor														
			Jumlah Paket Peralatan dan Perlengkapan Kantor yang Disediakan				0 Paket	31.482.100,00	- Kota Palu, Semua Kecamatan, Semua Kel/Desa	PENDAPATAN ASLI DAERAH (PAD)	-	-	-		33.913.000,00	BADAN PENANGGULANGAN BENCANA DAERAH
	1.05.01.2.06.0004	Penyediaan Bahan Logistik Kantor														
			Jumlah Paket Bahan Logistik Kantor yang Disediakan				0 Paket	44.899.050,00	- Kota Palu, Semua Kecamatan, Semua Kel/Desa	PENDAPATAN ASLI DAERAH (PAD)	-	-	-		49.388.955,00	BADAN PENANGGULANGAN BENCANA DAERAH
	1.05.01.2.06.0005	Penyediaan Barang Cetak dan Penggandaan														
			Jumlah Paket Barang Cetak dan Penggandaan yang Disediakan				0 Paket	10.542.400,00	- Kota Palu, Semua Kecamatan, Semua Kel/Desa	PENDAPATAN ASLI DAERAH (PAD)	-	-	-		10.778.460,00	BADAN PENANGGULANGAN BENCANA DAERAH
	1.05.01.2.06.0006	Penyediaan Bahan Bacaan dan Peraturan Perundang-undangan														
			Jumlah Dokumen Bahan Bacaan dan Peraturan Perundang-Undangan yang Disediakan				0 Dokumen	6.100.000,00	- Kota Palu, Semua Kecamatan, Semua Kel/Desa	PENDAPATAN ASLI DAERAH (PAD)	-	-	-		6.182.000,00	BADAN PENANGGULANGAN BENCANA DAERAH
	1.05.01.2.06.0008	Fasilitasi Kunjungan Tamu														

NO	KODE	URUSAN / BIDANG URUSAN / PROGRAM / KEGIATAN / SUB KEGIATAN	INDIKATOR PROGRAM / KEGIATAN / SUB KEGIATAN	TARGET AKHIR PERIODE RENSTRA OPD	REALISASI CAPAIAN RENJA OPD TAHUN 2022	PRAKIRAAN CAPAIAN TARGET RENJA OPD TAHUN 2023	CAPAIAN KINERJA DAN KERANGKA PENDANAAN						KELOMPOK SASARAN	PRAKIRAAN MAJU RENCANA TAHUN 2025		PERANGKAT DAERAH PENANGGUNG JAWAB
							TARGET 2024	PAGU INDIKATIF (Rp)	LOKASI	SUMBER DANA	PRIORITAS			TARGET	PAGU INDIKATIF (Rp)	
											NASIONAL	DAERAH				
1	2	3	4	5	6	7	8	9	10	11	12	13	14	15	16	17
			<i>Jumlah Laporan Fasilitas Kunjungan Tamu</i>				0 Laporan	14.500.000,00	- Kota Palu, Semua Kecamatan, Semua Kel/Desa	PENDAPATAN ASLI DAERAH (PAD)	-	-	-		15.950.000,00	BADAN PENANGGULANGAN BENCANA DAERAH
	1.05.01.2.06.0009	Penyelenggaraan Rapat Koordinasi dan Konsultasi SKPD														
			<i>Jumlah Laporan Penyelenggaraan Rapat Koordinasi dan Konsultasi SKPD</i>				0 Laporan	212.731.000,00	- Kota Palu, Semua Kecamatan, Semua Kel/Desa	PENDAPATAN ASLI DAERAH (PAD)	-	-	-		234.004.100,00	BADAN PENANGGULANGAN BENCANA DAERAH
	1.05.01.2.07	Pengadaan Barang Milik Daerah Penunjang Urusan Pemerintah Daerah	<i>Persentase kecukupan sarana dan prasarana sesuai standar dan berfungsi dengan baik</i>	-			100%	52.500.000,00			-	-	-	-	57.750.000,00	BADAN PENANGGULANGAN BENCANA DAERAH
	1.05.01.2.07.0001	Pengadaan Kendaraan Perorangan Dinas atau Kendaraan Dinas Jabatan														
			<i>Jumlah Unit Kendaraan Perorangan Dinas atau Kendaraan Dinas Jabatan yang Disediakan</i>				0 Unit	50.000.000,00	- Kota Palu, Semua Kecamatan, Semua Kel/Desa	PENDAPATAN ASLI DAERAH (PAD)	-	-	-		55.000.000,00	BADAN PENANGGULANGAN BENCANA DAERAH
	1.05.01.2.07.0005	Pengadaan Mebel														
			<i>Jumlah Paket Mebel yang Disediakan</i>				0 Unit	2.500.000,00	- Kota Palu, Semua Kecamatan, Semua Kel/Desa	PENDAPATAN ASLI DAERAH (PAD)	-	-	-		2.750.000,00	BADAN PENANGGULANGAN BENCANA DAERAH
	1.05.01.2.08	Penyediaan Jasa Penunjang Urusan Pemerintahan Daerah	<i>Persentase kecukupan jasa penunjang</i>	-			100 %	718.190.000,00			-	-	-	-	775.712.960,00	BADAN PENANGGULANGAN BENCANA DAERAH
	1.05.01.2.08.0002	Penyediaan Jasa Komunikasi, Sumber Daya Air dan Listrik														
			<i>Jumlah Laporan Penyediaan Jasa Komunikasi, Sumber Daya Air dan Listrik yang Disediakan</i>				0 Laporan	123.166.400,00	- Kota Palu, Semua Kecamatan, Semua Kel/Desa	PENDAPATAN ASLI DAERAH (PAD)	-	-	-		100.320.000,00	BADAN PENANGGULANGAN BENCANA DAERAH
	1.05.01.2.08.0004	Penyediaan Jasa Pelayanan Umum Kantor														
			<i>Jumlah Laporan Penyediaan Jasa Pelayanan Umum Kantor yang Disediakan</i>				0 Laporan	595.023.600,00	- Kota Palu, Semua Kecamatan, Semua Kel/Desa	PENDAPATAN ASLI DAERAH (PAD)	-	-	-		675.392.960,00	BADAN PENANGGULANGAN BENCANA DAERAH
	1.05.01.2.09	Pemeliharaan Barang Milik Daerah Penunjang Urusan Pemerintahan Daerah	<i>Persentase barang milik daerah penunjang urusan pemerintahan daerah yang berfungsi</i>	-			100 %	385.993.700,00			-	-	-	-	438.955.110,00	BADAN PENANGGULANGAN BENCANA DAERAH
	1.05.01.2.09.0001	Penyediaan Jasa Pemeliharaan, Biaya Pemeliharaan, dan Pajak Kendaraan Perorangan Dinas atau Kendaraan Dinas Jabatan														
			<i>Jumlah Kendaraan Perorangan Dinas atau Kendaraan Dinas Jabatan yang Dipelihara dan Dibayarkan Pajaknya</i>				0 Unit	239.600.000,00	- Kota Palu, Semua Kecamatan, Semua Kel/Desa	PENDAPATAN ASLI DAERAH (PAD)	-	-	-		263.560.000,00	BADAN PENANGGULANGAN BENCANA DAERAH
	1.05.01.2.09.0002	Penyediaan Jasa Pemeliharaan, Biaya Pemeliharaan, Pajak dan Perizinan Kendaraan Dinas Operasional atau Lapangan														

NO	KODE	URUSAN / BIDANG URUSAN / PROGRAM / KEGIATAN / SUB KEGIATAN	INDIKATOR PROGRAM / KEGIATAN / SUB KEGIATAN	TARGET AKHIR PERIODE RENSTRA OPD	REALISASI CAPAIAN RENJA OPD TAHUN 2022	PRAKIRAAN CAPAIAN TARGET RENJA OPD TAHUN 2023	CAPAIAN KINERJA DAN KERANGKA PENDANAAN						KELOMPOK SASARAN	PRAKIRAAN MAJU RENCANA TAHUN 2025		PERANGKAT DAERAH PENANGGUNG JAWAB
							TARGET 2024	PAGU INDIKATIF (Rp)	LOKASI	SUMBER DANA	PRIORITAS			TARGET	PAGU INDIKATIF (Rp)	
											NASIONAL	DAERAH				
1	2	3	4	5	6	7	8	9	10	11	12	13	14	15	16	17
			<i>Jumlah Kendaraan Dinas Operasional atau Lapangan yang Dipelihara dan dibayarkan Pajak dan Perizinannya</i>				0 Unit	128.213.700,00	- Kota Palu, Semua Kecamatan, Semua Kel/Desa	PENDAPATAN ASLI DAERAH (PAD)	-	-	-		151.415.110,00	BADAN PENANGGULANGAN BENCANA DAERAH
	1.05.01.2.09.0006	Pemeliharaan Peralatan dan Mesin Lainnya														
			<i>Jumlah Peralatan dan Mesin Lainnya yang Dipelihara</i>				0 Unit	11.790.000,00	- Kota Palu, Semua Kecamatan, Semua Kel/Desa	PENDAPATAN ASLI DAERAH (PAD)	-	-	-		16.940.000,00	BADAN PENANGGULANGAN BENCANA DAERAH
	1.05.01.2.09.0011	Pemeliharaan/Rehabilitasi Sarana dan Prasarana Pendukung Gedung Kantor atau Bangunan Lainnya														
			<i>Jumlah Sarana dan Prasarana Pendukung Gedung Kantor atau Bangunan Lainnya yang Dipelihara/Direhabilitasi</i>				0 Unit	6.390.000,00	- Kota Palu, Semua Kecamatan, Semua Kel/Desa	PENDAPATAN ASLI DAERAH (PAD)	-	-	-		7.040.000,00	BADAN PENANGGULANGAN BENCANA DAERAH
2.	1.05.03	PROGRAM PENANGGULANGAN BENCANA	<i>persentase jumlah jiwa terdampak bencana yang terselamatkan Persentase pemerintah desa/kelurahan yang mengadopsi dan menerapkan desa/kelurahan tangguh bencana Persentase Pemulihan sektor terdampak pasca bencana Persentase warga Kota palu yang memperoleh layanan informasi rawan bencana Persentase warga Kota Palu yang memperoleh layanan pencegahan dan kesiapsiagaan terhadap bencana Persentase warga negara yang memperoleh layanan informasi rawan bencana</i>	-			100 % 75 % 75 % 50 % 65 % 85 %	1.078.172.330,00						-	1.171.259.375,00	
	1.05.03.2.01	Pelayanan Informasi Rawan Bencana Kabupaten/Kota	<i>Persentase Jumlah desa/Kelurahan yang mendapatkan informasi rawan bencana</i>	-			0 %	79.154.750,00			-	-	-	-	87.235.225,00	BADAN PENANGGULANGAN BENCANA DAERAH
	1.05.03.2.01.0004	Sosialisasi, Komunikasi, Informasi dan Edukasi (KIE) Rawan Bencana Kabupaten/Kota (Per Jenis Ancaman Bencana)														
			<i>Jumlah warga negara termasuk kelompok rentan di kawasan rawan bencana Kabupaten/Kota yang memperoleh sosialisasi, komunikasi, informasi dan edukasi sesuai jenis ancaman bencana yang ada di kawasan tempat tinggalnya selama 1 (satu) tahun</i>				0 Orang	79.154.750,00	- Kota Palu, Semua Kecamatan, Semua Kel/Desa	PENDAPATAN ASLI DAERAH (PAD)	-	-	-		87.235.225,00	BADAN PENANGGULANGAN BENCANA DAERAH

NO	KODE	URUSAN / BIDANG URUSAN / PROGRAM / KEGIATAN / SUB KEGIATAN	INDIKATOR PROGRAM / KEGIATAN / SUB KEGIATAN	TARGET AKHIR PERIODE RENSTRA OPD	REALISASI CAPAIAN RENJA OPD TAHUN 2022	PRAKIRAAN CAPAIAN TARGET RENJA OPD TAHUN 2023	CAPAIAN KINERJA DAN KERANGKA PENDANAAN						KELOMPOK SASARAN	PRAKIRAAN MAJU RENCANA TAHUN 2025		PERANGKAT DAERAH PENANGGUNG JAWAB
							TARGET 2024	PAGU INDIKATIF (Rp)	LOKASI	SUMBER DANA	PRIORITAS			TARGET	PAGU INDIKATIF (Rp)	
											NASIONAL	DAERAH				
1	2	3	4	5	6	7	8	9	10	11	12	13	14	15	16	17
	1.05.03.2.02	Pelayanan Pencegahan dan Kesiapsiagaan Terhadap Bencana	<i>persentase kelurahan di kawasan risiko tinggi yang mendapatkan layanan pencegahan dan kesiapsiagaan</i>	-			100 %	192.844.400,00			-	-	-	-	191.944.060,00	BADAN PENANGGULANGAN BENCANA DAERAH
	1.05.03.2.02.0006	Penguatan Kapasitas Kawasan untuk Pencegahan dan Kesiapsiagaan														
			<i>Jumlah Kawasan yang Ditingkatkan Kapasitasnya dalam Pencegahan dan Kesiapsiagaan Bencana</i>				0 Kawasan	100.594.800,00	- Kota Palu, Semua Kecamatan, Semua Kel/Desa	PENDAPATAN ASLI DAERAH (PAD)	-	-	-		103.284.280,00	BADAN PENANGGULANGAN BENCANA DAERAH
	1.05.03.2.02.0008	Pengembangan Kapasitas Tim Reaksi Cepat (TRC) Bencana Kabupaten/Kota														
			<i>Jumlah Personil TRC yang Dikembangkan Kapasitas Teknis dan Manajerialnya</i>				5 Orang	33.974.800,00	- Kota Palu, Semua Kecamatan, Semua Kel/Desa	PENDAPATAN ASLI DAERAH (PAD)	-	Ekonomi Mantap Berdaya Saing	-		0,00	BADAN PENANGGULANGAN BENCANA DAERAH
	1.05.03.2.02.0016	Pelatihan Pencegahan dan Mitigasi Bencana Kabupaten/Kota														
			<i>Jumlah warga negara termasuk kelompok rentan di kawasan rawan bencana Kabupaten/Kota yang mengikuti pelatihan pencegahan dan mitigasi bencana</i>				0 Kawasan	20.774.800,00	- Kota Palu, Semua Kecamatan, Semua Kel/Desa	PENDAPATAN ASLI DAERAH (PAD)	-	-	-		22.659.780,00	BADAN PENANGGULANGAN BENCANA DAERAH
	1.05.03.2.02.0017	Pengendalian Operasi dan Penyediaan Sarana Prasarana Kesiapsiagaan Terhadap Bencana Kabupaten/Kota														
			<i>Jumlah laporan layanan pusat pengendalian operasi (pusdalops) dengan Maklumat Pelayanan yang sah dan legal sesuai dengan jenis ancaman bencana yang ada di kawasan tempat tinggalnya</i>				0 laporan	37.500.000,00	- Kota Palu, Semua Kecamatan, Semua Kel/Desa	PENDAPATAN ASLI DAERAH (PAD)	-	-	-		66.000.000,00	BADAN PENANGGULANGAN BENCANA DAERAH
	1.05.03.2.03	Pelayanan Penyelamatan dan Evakuasi Korban Bencana	<i>persentase jiwa yang terselamatkan dari kejadian ancaman</i>	-			100 %	354.713.000,00			-	-	-	-	388.204.300,00	BADAN PENANGGULANGAN BENCANA DAERAH
	1.05.03.2.03.0002	Respon Cepat Darurat Bencana Kabupaten/Kota														
			<i>Jumlah Dokumen SK Penetapan Status Darurat Bencana dan SKPDB yang Ditetapkan Paling Lama 1x24 Jam berdasarkan Hasil Dokumen Laporan Kaji Cepat</i>				0 Dokumen	184.713.000,00	- Kota Palu, Semua Kecamatan, Semua Kel/Desa	PENDAPATAN ASLI DAERAH (PAD)	-	-	-		201.204.300,00	BADAN PENANGGULANGAN BENCANA DAERAH
	1.05.03.2.03.0009	Penyediaan Logistik Penyelamatan dan Evakuasi Korban Bencana Kabupaten/Kota														
			<i>Jumlah Korban Bencana yang Mendapatkan Distribusi Logistik Penyelamatan dan Evakuasi Korban Bencana</i>				0 Orang	170.000.000,00	- Kota Palu, Semua Kecamatan, Semua Kel/Desa	PENDAPATAN ASLI DAERAH (PAD)	-	-	-		187.000.000,00	BADAN PENANGGULANGAN BENCANA DAERAH
	1.05.03.2.04	Penataan Sistem Dasar Penanggulangan Bencana	<i>Persentase kecukupan dukungan sistem dasar penanggulangan bencana</i>	-			100 %	451.460.180,00			-	-	-	-	503.875.790,00	BADAN PENANGGULANGAN BENCANA DAERAH

NO	KODE	URUSAN / BIDANG URUSAN / PROGRAM / KEGIATAN / SUB KEGIATAN	INDIKATOR PROGRAM / KEGIATAN / SUB KEGIATAN	TARGET AKHIR PERIODE RENSTRA OPD	REALISASI CAPAIAN RENJA OPD TAHUN 2022	PRAKIRAAN CAPAIAN TARGET RENJA OPD TAHUN 2023	CAPAIAN KINERJA DAN KERANGKA PENDANAAN						KELOMPOK SASARAN	PRAKIRAAN MAJU RENCANA TAHUN 2025		PERANGKAT DAERAH PENANGGUNG JAWAB	
							TARGET 2024	PAGU INDIKATIF (Rp)	LOKASI	SUMBER DANA	PRIORITAS			TARGET	PAGU INDIKATIF (Rp)		
											NASIONAL	DAERAH					
1	2	3	4	5	6	7	8	9	10	11	12	13	14	15	16	17	
	1.05.03.2.04.0005	Pembinaan dan Pengawasan Penyelenggaraan Penanggulangan Bencana															
			<i>Jumlah Laporan Hasil Binwas Penyelenggaraan Penanggulangan Bencana</i>				0 Laporan	241.791.280,00	- Kota Palu, Semua Kecamatan, Semua Kel/Desa	PENDAPATAN ASLI DAERAH (PAD)	-	-	-		274.340.000,00	BADAN PENANGGULANGAN BENCANA DAERAH	
	1.05.03.2.04.0010	Koordinasi penanganan Pascabencana Kabupaten/Kota															
			<i>Jumlah penyelesaian kegiatan pascabencana di semua sektor sesuai berdasarkan Rencana Rehabilitasi dan Rekonstruksi Pascabencana (R3P) Provinsi yang dilegalkan</i>				0 Kegiatan	209.668.900,00	- Semua Kota/Kab, Semua Kecamatan, Semua Kel/Desa - Kota Palu, Semua Kecamatan, Semua Kel/Desa	PENDAPATAN ASLI DAERAH (PAD)	-	Ekonomi Mantap Berdaya Saing	-		229.535.790,00	BADAN PENANGGULANGAN BENCANA DAERAH	
		DINAS SOSIAL							15.577.421.292,00							20.032.358.058,00	
	1	URUSAN PEMERINTAHAN WAJIB YANG BERKAITAN DENGAN PELAYANAN DASAR						15.577.421.292,00							20.032.358.058,00		
	1.06	URUSAN PEMERINTAHAN BIDANG SOSIAL						15.577.421.292,00							20.032.358.058,00		
1.	1.06.01	PROGRAM PENUNJANG URUSAN PEMERINTAHAN DAERAH KABUPATEN/KOTA	<i>Nilai SAKIP OPD</i>	-			B	6.513.145.732,00						-	6.683.374.659,00		
	1.06.01.2.01	Perencanaan, Penganggaran, dan Evaluasi Kinerja Perangkat Daerah	<i>Persentase Penyusunan Dokumen Renstra, Renja, RKA, RKA Perubahan</i>	-			20 %	20.376.850,00			-	SDM Mantap, Tangguh, dan Berkarakter	-	-	4.331.250,00	DINAS SOSIAL	
	1.06.01.2.01.0001	Penyusunan Dokumen Perencanaan Perangkat Daerah															
			<i>Jumlah Dokumen Perencanaan Perangkat Daerah</i>				1 Dokumen	7.351.850,00	- Kota Palu, Semua Kecamatan, Semua Kel/Desa	DANA TRANSFER UMUM-DANA ALOKASI UMUM	-	SDM Mantap, Tangguh, dan Berkarakter	-		618.750,00	DINAS SOSIAL	
	1.06.01.2.01.0002	Koordinasi dan Penyusunan Dokumen RKA-SKPD															
			<i>Jumlah Dokumen RKA-SKPD dan Laporan Hasil Koordinasi Penyusunan Dokumen RKA-SKPD</i>				1 Dokumen	2.625.000,00	- Kota Palu, Semua Kecamatan, Semua Kel/Desa	DANA TRANSFER UMUM-DANA ALOKASI UMUM	-	SDM Mantap, Tangguh, dan Berkarakter	-		825.000,00	DINAS SOSIAL	
	1.06.01.2.01.0003	Koordinasi dan Penyusunan Dokumen Perubahan RKA-SKPD															
			<i>Jumlah Dokumen Perubahan RKA-SKPD dan Laporan Hasil Koordinasi Penyusunan Dokumen Perubahan RKA-SKPD</i>				1 Dokumen	2.625.000,00	- Kota Palu, Semua Kecamatan, Semua Kel/Desa	DANA TRANSFER UMUM-DANA ALOKASI UMUM	-	SDM Mantap, Tangguh, dan Berkarakter	-		1.787.500,00	DINAS SOSIAL	
	1.06.01.2.01.0006	Koordinasi dan Penyusunan Laporan Capaian Kinerja dan Ikhtisar Realisasi Kinerja SKPD															

NO	KODE	URUSAN / BIDANG URUSAN / PROGRAM / KEGIATAN / SUB KEGIATAN	INDIKATOR PROGRAM / KEGIATAN / SUB KEGIATAN	TARGET AKHIR PERIODE RENSTRA OPD	REALISASI CAPAIAN RENJA OPD TAHUN 2022	PRAKIRAAN CAPAIAN TARGET RENJA OPD TAHUN 2023	CAPAIAN KINERJA DAN KERANGKA PENDANAAN						KELOMPOK SASARAN	PRAKIRAAN MAJU RENCANA TAHUN 2025		PERANGKAT DAERAH PENANGGUNG JAWAB
							TARGET 2024	PAGU INDIKATIF (Rp)	LOKASI	SUMBER DANA	PRIORITAS			TARGET	PAGU INDIKATIF (Rp)	
											NASIONAL	DAERAH				
1	2	3	4	5	6	7	8	9	10	11	12	13	14	15	16	17
			<i>Jumlah Laporan Capaian Kinerja dan Ikhtisar Realisasi Kinerja SKPD dan Laporan Hasil Koordinasi Penyusunan Laporan Capaian Kinerja dan Ikhtisar Realisasi Kinerja SKPD</i>				1 Laporan	7.775.000,00	- Kota Palu, Semua Kecamatan, Semua Kel/Desa	DANA TRANSFER UMUM-DANA ALOKASI UMUM	-	SDM Mantap, Tangguh, dan Berkarakter	-		1.100.000,00	DINAS SOSIAL
	1.06.01.2.02	Administrasi Keuangan Perangkat Daerah	<i>Tersusunnya laporan keuangan dan aset</i>	-			20 %	4.601.946.100,00			-	SDM Mantap, Tangguh, dan Berkarakter	-	-	4.575.823.829,00	DINAS SOSIAL
	1.06.01.2.02.0001	Penyediaan Gaji dan Tunjangan ASN														
			<i>Jumlah Orang yang Menerima Gaji dan Tunjangan ASN</i>				40 Orang/bulan	4.598.791.100,00	- Kota Palu, Semua Kecamatan, Semua Kel/Desa	DANA TRANSFER UMUM-DANA ALOKASI UMUM	-	SDM Mantap, Tangguh, dan Berkarakter	-		4.568.206.329,00	DINAS SOSIAL
	1.06.01.2.02.0007	Koordinasi dan Penyusunan Laporan Keuangan Bulanan/ Triwulanan/ Semesteran SKPD														
			<i>Jumlah Laporan Keuangan Bulanan/ Triwulanan/ Semesteran SKPD dan Laporan Koordinasi Penyusunan Laporan Keuangan Bulanan/Triwulanan/Semesteran SKPD</i>				2 Laporan	3.155.000,00	- Kota Palu, Semua Kecamatan, Semua Kel/Desa	DANA TRANSFER UMUM-DANA ALOKASI UMUM	-	SDM Mantap, Tangguh, dan Berkarakter	-		7.617.500,00	DINAS SOSIAL
	1.06.01.2.06	Administrasi Umum Perangkat Daerah	<i>Jumlah Peralatan Kebersihan, Bahan Pembersi Kantor, Alat Tulis Kantor, Bahan Cetak, Penggandaan, Bahan Bacaan, Iklan Media Cetak, Makanan dan Minuman, Tamu dan Kegiatan</i>	-			20 %	578.322.550,00			-	SDM Mantap, Tangguh, dan Berkarakter	-	-	815.427.580,00	DINAS SOSIAL
	1.06.01.2.06.0002	Penyediaan Peralatan dan Perlengkapan Kantor														
			<i>Jumlah Paket Peralatan dan Perlengkapan Kantor yang Disediakan</i>				215 Paket	2.838.100,00	- Kota Palu, Semua Kecamatan, Semua Kel/Desa	DANA TRANSFER UMUM-DANA ALOKASI UMUM	-	SDM Mantap, Tangguh, dan Berkarakter	-		213.815.800,00	DINAS SOSIAL
	1.06.01.2.06.0004	Penyediaan Bahan Logistik Kantor														
			<i>Jumlah Paket Bahan Logistik Kantor yang Disediakan</i>				40 Paket	81.704.200,00	- Kota Palu, Semua Kecamatan, Semua Kel/Desa	DANA TRANSFER UMUM-DANA ALOKASI UMUM	-	SDM Mantap, Tangguh, dan Berkarakter	-		64.133.080,00	DINAS SOSIAL
	1.06.01.2.06.0005	Penyediaan Barang Cetak dan Penggandaan														
			<i>Jumlah Paket Barang Cetak dan Penggandaan yang Disediakan</i>				230 Paket	53.325.250,00	- Kota Palu, Semua Kecamatan, Semua Kel/Desa	DANA TRANSFER UMUM-DANA ALOKASI UMUM	-	SDM Mantap, Tangguh, dan Berkarakter	-		58.220.800,00	DINAS SOSIAL
	1.06.01.2.06.0006	Penyediaan Bahan Bacaan dan Peraturan Perundang-undangan														

NO	KODE	URUSAN / BIDANG URUSAN / PROGRAM / KEGIATAN / SUB KEGIATAN	INDIKATOR PROGRAM / KEGIATAN / SUB KEGIATAN	TARGET AKHIR PERIODE RENSTRA OPD	REALISASI CAPAIAN RENJA OPD TAHUN 2022	PRAKIRAAN CAPAIAN TARGET RENJA OPD TAHUN 2023	CAPAIAN KINERJA DAN KERANGKA PENDANAAN						KELOMPOK SASARAN	PRAKIRAAN MAJU RENCANA TAHUN 2025		PERANGKAT DAERAH PENANGGUNG JAWAB
							TARGET 2024	PAGU INDIKATIF (Rp)	LOKASI	SUMBER DANA	PRIORITAS			TARGET	PAGU INDIKATIF (Rp)	
											NASIONAL	DAERAH				
1	2	3	4	5	6	7	8	9	10	11	12	13	14	15	16	17
			<i>Jumlah Dokumen Bahan Bacaan dan Peraturan Perundang-Undangan yang Disediakan</i>				3 Dokumen	7.800.000,00	- Kota Palu, Semua Kecamatan, Semua Kel/Desa	DANA TRANSFER UMUM-DANA ALOKASI UMUM	-	SDM Mantap, Tangguh, dan Berkarakter	-		8.910.000,00	DINAS SOSIAL
	1.06.01.2.06.0008	Fasilitasi Kunjungan Tamu														
			<i>Jumlah Laporan Fasilitasi Kunjungan Tamu</i>				4 Laporan	21.976.000,00	- Kota Palu, Semua Kecamatan, Semua Kel/Desa	DANA TRANSFER UMUM-DANA ALOKASI UMUM	-	SDM Mantap, Tangguh, dan Berkarakter	-		25.385.800,00	DINAS SOSIAL
	1.06.01.2.06.0009	Penyelenggaraan Rapat Koordinasi dan Konsultasi SKPD														
			<i>Jumlah Laporan Penyelenggaraan Rapat Koordinasi dan Konsultasi SKPD</i>				15 Laporan	410.679.000,00	- Kota Palu, Semua Kecamatan, Semua Kel/Desa	DANA TRANSFER UMUM-DANA ALOKASI UMUM	-	SDM Mantap, Tangguh, dan Berkarakter	-		444.962.100,00	DINAS SOSIAL
	1.06.01.2.07	Pengadaan Barang Milik Daerah Penunjang Urusan Pemerintah Daerah	<i>Jumlah Sarana dan Prasarana Aparatur</i>	-			20 %	0,00			-	SDM Mantap, Tangguh, dan Berkarakter	-	-	7.205.000,00	DINAS SOSIAL
	1.06.01.2.07.0005	Pengadaan Mebel														
			<i>Jumlah Paket Mebel yang Disediakan</i>				130 Unit	0,00	- Kota Palu, Semua Kecamatan, Semua Kel/Desa	DANA TRANSFER UMUM-DANA ALOKASI UMUM	-	SDM Mantap, Tangguh, dan Berkarakter	-		7.205.000,00	DINAS SOSIAL
	1.06.01.2.08	Penyediaan Jasa Penunjang Urusan Pemerintahan Daerah	<i>Tersedianya jasa komunikasi, Sumber daya Air dan Listrik dan Terdokumentasinya Administrasi Keuangan</i>	-			20 %	883.850.232,00			-	SDM Mantap, Tangguh, dan Berkarakter	-	-	807.125.000,00	DINAS SOSIAL
	1.06.01.2.08.0002	Penyediaan Jasa Komunikasi, Sumber Daya Air dan Listrik														
			<i>Jumlah Laporan Penyediaan Jasa Komunikasi, Sumber Daya Air dan Listrik yang Disediakan</i>				4 Laporan	68.400.000,00	- Kota Palu, Semua Kecamatan, Semua Kel/Desa	DANA TRANSFER UMUM-DANA ALOKASI UMUM	-	SDM Mantap, Tangguh, dan Berkarakter	-		63.690.000,00	DINAS SOSIAL
	1.06.01.2.08.0004	Penyediaan Jasa Pelayanan Umum Kantor														
			<i>Jumlah Laporan Penyediaan Jasa Pelayanan Umum Kantor yang Disediakan</i>				12 Laporan	815.450.232,00	- Kota Palu, Semua Kecamatan, Semua Kel/Desa	DANA TRANSFER UMUM-DANA ALOKASI UMUM	-	SDM Mantap, Tangguh, dan Berkarakter	-		743.435.000,00	DINAS SOSIAL
	1.06.01.2.09	Pemeliharaan Barang Milik Daerah Penunjang Urusan Pemerintahan Daerah	<i>Tersedianya ruang pelayanan dan tempat parkir kantor, Terpeliharanya Peralatan Kantor</i>	-			20 %	428.650.000,00			-	SDM Mantap, Tangguh, dan Berkarakter	-	-	473.462.000,00	DINAS SOSIAL
	1.06.01.2.09.0001	Penyediaan Jasa Pemeliharaan, Biaya Pemeliharaan, dan Pajak Kendaraan Perorangan Dinas atau Kendaraan Dinas Jabatan														

NO	KODE	URUSAN / BIDANG URUSAN / PROGRAM / KEGIATAN / SUB KEGIATAN	INDIKATOR PROGRAM / KEGIATAN / SUB KEGIATAN	TARGET AKHIR PERIODE RENSTRA OPD	REALISASI CAPAIAN RENJA OPD TAHUN 2022	PRAKIRAAN CAPAIAN TARGET RENJA OPD TAHUN 2023	CAPAIAN KINERJA DAN KERANGKA PENDANAAN					KELOMPOK SASARAN	PRAKIRAAN MAJU RENCANA TAHUN 2025		PERANGKAT DAERAH PENANGGUNG JAWAB	
							TARGET 2024	PAGU INDIKATIF (Rp)	LOKASI	SUMBER DANA	PRIORITAS		TARGET	PAGU INDIKATIF (Rp)		
											NASIONAL					DAERAH
1	2	3	4	5	6	7	8	9	10	11	12	13	14	15	16	17
			<i>Jumlah Kendaraan Perorangan Dinas atau Kendaraan Dinas Jabatan yang Dipelihara dan dibayarkan Pajaknya</i>				12 Unit	287.460.000,00	- Kota Palu, Semua Kecamatan, Semua Kel/Desa	DANA TRANSFER UMUM-DANA ALOKASI UMUM	-	SDM Mantap, Tangguh, dan Berkarakter	-		261.250.000,00	DINAS SOSIAL
	1.06.01.2.09.0002	Penyediaan Jasa Pemeliharaan, Biaya Pemeliharaan, Pajak dan Perizinan Kendaraan Dinas Operasional atau Lapangan														
			<i>Jumlah Kendaraan Dinas Operasional atau Lapangan yang Dipelihara dan dibayarkan Pajak dan Perizinannya</i>				2 Unit	102.480.000,00	- Kota Palu, Semua Kecamatan, Semua Kel/Desa	DANA TRANSFER UMUM-DANA ALOKASI UMUM	-	SDM Mantap, Tangguh, dan Berkarakter	-		178.552.000,00	DINAS SOSIAL
	1.06.01.2.09.0006	Pemeliharaan Peralatan dan Mesin Lainnya														
			<i>Jumlah Peralatan dan Mesin Lainnya yang Dipelihara</i>				54 Unit	22.630.000,00	- Kota Palu, Semua Kecamatan, Semua Kel/Desa	DANA TRANSFER UMUM-DANA ALOKASI UMUM	-	SDM Mantap, Tangguh, dan Berkarakter	-		15.840.000,00	DINAS SOSIAL
	1.06.01.2.09.0011	Pemeliharaan/Rehabilitasi Sarana dan Prasarana Pendukung Gedung Kantor atau Bangunan Lainnya														
			<i>Jumlah Sarana dan Prasarana Pendukung Gedung Kantor atau Bangunan Lainnya yang Dipelihara/Direhabilitasi</i>				18 Unit	16.080.000,00	- Kota Palu, Semua Kecamatan, Semua Kel/Desa	DANA TRANSFER UMUM-DANA ALOKASI UMUM	-	SDM Mantap, Tangguh, dan Berkarakter	-		17.820.000,00	DINAS SOSIAL
2.	1.06.02	PROGRAM PEMBERDAYAAN SOSIAL	Persentase Pemberdayaan dan Kelembagaan Kesejahteraan Sosial	-			100 %	616.364.750,00						-	313.555.000,00	
	1.06.02.2.02	Pengumpulan Sumbangan dalam Daerah Kabupaten/Kota	<i>Persentase Pengumpulan sumbangan dalam daerah kabupaten/kota</i>	-			20 %	32.650.000,00			-	SDM Mantap, Tangguh, dan Berkarakter	-	-	36.850.000,00	DINAS SOSIAL
	1.06.02.2.02.0001	Koordinasi dan Sinkronisasi Penerbitan Izin Undian Gratis Berhadiah dan Pengumpulan Uang atau Barang														
			<i>Jumlah Dokumen Hasil Koordinasi dan Sinkronisasi Penerbitan Izin Undian Gratis Berhadiah dan Pengumpulan Uang atau Barang</i>				4 Dokumen	32.650.000,00	- Kota Palu, Semua Kecamatan, Semua Kel/Desa	DANA TRANSFER UMUM-DANA ALOKASI UMUM	-	SDM Mantap, Tangguh, dan Berkarakter	-		36.850.000,00	DINAS SOSIAL
	1.06.02.2.03	Pengembangan Potensi Sumber Kesejahteraan Sosial Daerah Kabupaten/Kota	<i>Persentase potensi Sumber Kesejahteraan Sosial Daerah Kabupaten/Kota</i>	-			20 %	583.714.750,00			-	SDM Mantap, Tangguh, dan Berkarakter	-	-	276.705.000,00	DINAS SOSIAL
	1.06.02.2.03.0001	Peningkatan Kemampuan Potensi Pekerja Sosial Masyarakat Kewenangan Kabupaten/Kota														
			<i>Jumlah Orang Mendapat Peningkatan Kapasitas Pekerja Sosial Masyarakat Kewenangan Kabupaten/Kota</i>				92 Orang	279.000.000,00	- Kota Palu, Semua Kecamatan, Semua Kel/Desa	DANA TRANSFER UMUM-DANA ALOKASI UMUM	-	SDM Mantap, Tangguh, dan Berkarakter	-		23.485.000,00	DINAS SOSIAL
	1.06.02.2.03.0002	Peningkatan Kemampuan Potensi Tenaga Kesejahteraan Sosial Kecamatan Kewenangan Kabupaten/Kota														

NO	KODE	URUSAN / BIDANG URUSAN / PROGRAM / KEGIATAN / SUB KEGIATAN	INDIKATOR PROGRAM / KEGIATAN / SUB KEGIATAN	TARGET AKHIR PERIODE RENSTRA OPD	REALISASI CAPAIAN RENJA OPD TAHUN 2022	PRAKIRAAN CAPAIAN TARGET RENJA OPD TAHUN 2023	CAPAIAN KINERJA DAN KERANGKA PENDANAAN					KELOMPOK SASARAN	PRAKIRAAN MAJU RENCANA TAHUN 2025		PERANGKAT DAERAH PENANGGUNG JAWAB	
							TARGET 2024	PAGU INDIKATIF (Rp)	LOKASI	SUMBER DANA	PRIORITAS		TARGET	PAGU INDIKATIF (Rp)		
											NASIONAL					DAERAH
1	2	3	4	5	6	7	8	9	10	11	12	13	14	15	16	17
			<i>Jumlah Tenaga Kesejahteraan Sosial Kecamatan Kewenangan Kabupaten/Kota yang Meningkatkan Kapasitasnya Kewenangan Kabupaten/Kota</i>				9 Orang	48.840.000,00	- Kota Palu, Semua Kecamatan, Semua Kel/Desa	DANA TRANSFER UMUM-DANA ALOKASI UMUM	-	SDM Mantap, Tangguh, dan Berkarakter	-		40.370.000,00	DINAS SOSIAL
	1.06.02.2.03.0003	Peningkatan Kemampuan Potensi Sumber Kesejahteraan Sosial Keluarga Kewenangan Kabupaten/Kota														
			<i>Jumlah Keluarga yang Meningkatkan Kapasitasnya Kewenangan Kabupaten/Kota</i>				46 Keluarga	236.699.750,00	- Kota Palu, Semua Kecamatan, Semua Kel/Desa	DANA TRANSFER UMUM-DANA ALOKASI UMUM	-	SDM Mantap, Tangguh, dan Berkarakter	-		212.850.000,00	DINAS SOSIAL
	1.06.02.2.03.0004	Peningkatan Kemampuan Potensi Sumber Kesejahteraan Sosial Kelembagaan Masyarakat Kewenangan Kabupaten/Kota														
			<i>Jumlah Lembaga Kesejahteraan Sosial yang Meningkatkan Kapasitasnya Kewenangan Kabupaten/Kota</i>				0 Lembaga	19.175.000,00	- Kota Palu, Semua Kecamatan, Semua Kel/Desa	DANA TRANSFER UMUM-DANA ALOKASI UMUM	-	-	-		0,00	DINAS SOSIAL
	1.06.02.2.03.0005	Peningkatan Kemampuan Sumber Daya Manusia dan Penguatan Lembaga Konsultasi Kesejahteraan Keluarga (LK3)														
			<i>Jumlah Sertifikat yang dari Hasil Peningkatan Sumber Daya Manusia dan Lembaga Konsultasi Kesejahteraan Keluarga (LK3) Kewenangan Kabupaten/Kota</i>				0 Sertifikat	0,00	- Kota Palu, Semua Kecamatan, Semua Kel/Desa	DANA TRANSFER UMUM-DANA ALOKASI UMUM	-	SDM Mantap, Tangguh, dan Berkarakter	-		0,00	DINAS SOSIAL
3.	1.06.03	PROGRAM PENANGANAN WARGA NEGARA MIGRAN KORBAN TINDAK KEKERASAN	Persentase tercapainya Penanganan Warga Negara Migran Korban Tindak Kekerasan	-			100 %	23.520.000,00						-	30.800.000,00	
	1.06.03.2.01	Pemulangan Warga Negara Migran Korban Tindak Kekerasan dari Titik Debarkasi di Daerah Kabupaten/Kota untuk Dipulangkan ke Desa/Kelurahan Asal	<i>Persentase pelayanan dan Perlindungan Sosial Hukum Bagi Korban Eks ploitasi Perdagangan Perempuan dan Anak</i>	-				23.520.000,00			-	SDM Mantap, Tangguh, dan Berkarakter	-		30.800.000,00	DINAS SOSIAL
	1.06.03.2.01.0001	Fasilitasi Pemulangan Warga Negara Migran Korban Tindak Kekerasan dari Titik Debarkasi di Daerah Kabupaten/Kota untuk dipulangkan ke Desa/Kelurahan Asal														
			<i>Jumlah Warga Negara Migran Korban Tindak Kekerasan yang dipulangkan dari Titik Debarkasi di Daerah Provinsi untuk dipulangkan ke Desa/Kelurahan Asal Kewenangan Kabupaten/Kota</i>				5 Orang	23.520.000,00	- Kota Palu, Semua Kecamatan, Semua Kel/Desa	DANA TRANSFER UMUM-DANA ALOKASI UMUM	-	SDM Mantap, Tangguh, dan Berkarakter	-		30.800.000,00	DINAS SOSIAL

NO	KODE	URUSAN / BIDANG URUSAN / PROGRAM / KEGIATAN / SUB KEGIATAN	INDIKATOR PROGRAM / KEGIATAN / SUB KEGIATAN	TARGET AKHIR PERIODE RENSTRA OPD	REALISASI CAPAIAN RENJA OPD TAHUN 2022	PRAKIRAAN CAPAIAN TARGET RENJA OPD TAHUN 2023	CAPAIAN KINERJA DAN KERANGKA PENDANAAN					KELOMPOK SASARAN	PRAKIRAAN MAJU RENCANA TAHUN 2025		PERANGKAT DAERAH PENANGGUNG JAWAB	
							TARGET 2024	PAGU INDIKATIF (Rp)	LOKASI	SUMBER DANA	PRIORITAS		TARGET	PAGU INDIKATIF (Rp)		
											NASIONAL					DAERAH
1	2	3	4	5	6	7	8	9	10	11	12	13	14	15	16	17
			<i>Jumlah Dokumen Hasil Koordinasi dan Kerja Sama antar Lembaga dan Kemitraan dalam Pelaksanaan Rehabilitasi Sosial Kabupaten/Kota</i>				1 Dokumen	12.010.000,00	- Kota Palu, Semua Kecamatan, Semua Kel/Desa	DANA TRANSFER UMUM-DANA ALOKASI UMUM	-	SDM Mantap, Tangguh, dan Berkarakter	-		12.883.750,00	DINAS SOSIAL
5.	1.06.05	PROGRAM PERLINDUNGAN DAN JAMINAN SOSIAL	Persentase fakir miskin yang mendapatkan bantuan modal usaha dan Presentase masyarakat yang mendapatkan jaminan sosial (BPJS gratis)	-			100 %	6.694.398.000,00						-	10.929.057.425,00	
	1.06.05.2.02	Pengelolaan Data Fakir Miskin Cakupan Daerah Kabupaten/Kota	<i>Persentase data Fakir miskin Cakupan Daerah Kabupaten/Kota</i>	-				6.694.398.000,00			-	SDM Mantap, Tangguh, dan Berkarakter	-	-	10.929.057.425,00	DINAS SOSIAL
	1.06.05.2.02.0002	Pengelolaan Data Fakir Miskin Cakupan Daerah Kabupaten/Kota														
			<i>Jumlah Keluarga yang Mendapatkan Pengentasan Fakir Miskin Kabupaten/Kota</i>				1 Keluarga	600.548.000,00	- Kota Palu, Semua Kecamatan, Semua Kel/Desa	DANA TRANSFER UMUM-DANA ALOKASI UMUM	-	SDM Mantap, Tangguh, dan Berkarakter	-		808.013.800,00	DINAS SOSIAL
	1.06.05.2.02.0004	Fasilitasi Bantuan Pengembangan Ekonomi Masyarakat														
			<i>Jumlah Orang Mendapatkan Bantuan Pengembangan Ekonomi Masyarakat Kewenangan Kabupaten/Kota</i>				122 Orang	6.093.850.000,00	- Kota Palu, Semua Kecamatan, Semua Kel/Desa	DANA TRANSFER UMUM-DANA ALOKASI UMUM	-	SDM Mantap, Tangguh, dan Berkarakter	-		10.121.043.625,00	DINAS SOSIAL
6.	1.06.06	PROGRAM PENANGANAN BENCANA	Persentase capaian penanganan bencana Persentase korban bencana alam dan sosial yang terpenuhi kebutuhan dasarnya pada saat dan setelah tanggap darurat bencana daerah kabupaten/kota	-			100 % 99,63 %	935.201.610,00						-	1.045.845.361,00	
	1.06.06.2.01	Perlindungan Sosial Korban Bencana Alam dan Sosial Kabupaten/Kota	<i>Persentase Perlindungan social Korban Bencana Alam dan Sosial Kabupaten/Kota</i>	-			20 %	717.736.610,00			-	SDM Mantap, Tangguh, dan Berkarakter	-	-	906.161.861,00	DINAS SOSIAL
	1.06.06.2.01.0001	Penyediaan Makanan														
			<i>Jumlah Orang yang Mendapatkan Permakanan 3x1 Hari dalam Masa Tanggap Darurat (Pengungsian) Kewenangan Kabupaten/Kota</i>				1 Orang	351.336.400,00	- Kota Palu, Semua Kecamatan, Semua Kel/Desa	DANA TRANSFER UMUM-DANA ALOKASI UMUM	-	SDM Mantap, Tangguh, dan Berkarakter	-		417.844.130,00	DINAS SOSIAL
	1.06.06.2.01.0002	Penyediaan Sandang														

NO	KODE	URUSAN / BIDANG URUSAN / PROGRAM / KEGIATAN / SUB KEGIATAN	INDIKATOR PROGRAM / KEGIATAN / SUB KEGIATAN	TARGET AKHIR PERIODE RENSTRA OPD	REALISASI CAPAIAN RENJA OPD TAHUN 2022	PRAKIRAAN CAPAIAN TARGET RENJA OPD TAHUN 2023	CAPAIAN KINERJA DAN KERANGKA PENDANAAN					KELOMPOK SASARAN	PRAKIRAAN MAJU RENCANA TAHUN 2025		PERANGKAT DAERAH PENANGGUNG JAWAB		
							TARGET 2024	PAGU INDIKATIF (Rp)	LOKASI	SUMBER DANA	PRIORITAS		TARGET	PAGU INDIKATIF (Rp)			
											NASIONAL					DAERAH	
1	2	3	4	5	6	7	8	9	10	11	12	13	14	15	16	17	
			<i>Jumlah Orang yang Mendapatkan Pakaian dan Kelengkapan Lainnya yang Tersedia pada Masa Tanggap Darurat (Pengungsian) dan Pasca Bencana Kewenangan Kabupaten/Kota</i>				76 Orang	354.050.210,00	- Kota Palu, Semua Kecamatan, Semua Kel/Desa	DANA TRANSFER UMUM-DANA ALOKASI UMUM	-	SDM Mantap, Tangguh, dan Berkarakter	-		401.830.231,00	DINAS SOSIAL	
	1.06.06.2.01.0003	Penyediaan Tempat Penampungan Pengungsi															
			<i>Jumlah Tempat Pengungsian Kewenangan Kabupaten/Kota</i>				46 Unit	0,00	- Kota Palu, Semua Kecamatan, Semua Kel/Desa	DANA TRANSFER UMUM-DANA ALOKASI UMUM	-	SDM Mantap, Tangguh, dan Berkarakter	-		70.950.000,00	DINAS SOSIAL	
	1.06.06.2.01.0005	Pelayanan Dukungan Psikososial															
			<i>Jumlah Korban Bencana yang Mendapatkan Layanan Dukungan Psikososial Kewenangan Kabupaten/Kota</i>				46 Orang	12.350.000,00	- Kota Palu, Semua Kecamatan, Semua Kel/Desa	DANA TRANSFER UMUM-DANA ALOKASI UMUM	-	SDM Mantap, Tangguh, dan Berkarakter	-		15.537.500,00	DINAS SOSIAL	
	1.06.06.2.02	Penyelenggaraan Pemberdayaan Masyarakat Terhadap Kesiapsiagaan Bencana Kabupaten/Kota	<i>Persentase Penyelenggaraan pemberdayaan Masyarakat terhadap Kesiapsiagaan Bencana Kabupaten/Kota</i>	-				217.465.000,00			-	SDM Mantap, Tangguh, dan Berkarakter	-	-	139.683.500,00	DINAS SOSIAL	
	1.06.06.2.02.0002	Koordinasi, Sosialisasi dan Pelaksanaan Taruna Siaga Bencana															
			<i>Jumlah Orang yang Melaksanakan Koordinasi, Sosialisasi dan Pelaksanaan Taruna Siaga Bencana Kewenangan Kabupaten/Kota</i>				33 Orang	217.465.000,00	- Kota Palu, Semua Kecamatan, Semua Kel/Desa	DANA TRANSFER UMUM-DANA ALOKASI UMUM	-	SDM Mantap, Tangguh, dan Berkarakter	-		139.683.500,00	DINAS SOSIAL	
		DINAS PEMBERDAYAAN PEREMPUAN DAN PERLINDUNGAN ANAK							4.718.592.292,00							4.922.909.266,00	
	2	URUSAN PEMERINTAHAN WAJIB YANG TIDAK BERKAITAN DENGAN PELAYANAN DASAR						4.718.592.292,00							4.922.909.266,00		
	2.08	URUSAN PEMERINTAHAN BIDANG PEMBERDAYAAN PEREMPUAN DAN PERLINDUNGAN ANAK						4.718.592.292,00							4.922.909.266,00		
1.	2.08.01	PROGRAM PENUNJANG URUSAN PEMERINTAHAN DAERAH KABUPATEN/KOTA	<i>Nilai SAKIP OPD</i>	-			B	4.242.378.342,00						-	4.242.498.342,00		
	2.08.01.2.01	Perencanaan, Penganggaran, dan Evaluasi Kinerja Perangkat Daerah	<i>Tersedianya Dokumen Perencanaan, Penganggaran, dan Evaluasi Kinerja Perangkat Daerah</i>	-			100 %	3.090.000,00			-	Pelayanan Dasar Mantap Berkualitas	-	-	3.210.000,00	DINAS PEMBERDAYAAN PEREMPUAN DAN PERLINDUNGAN ANAK	
	2.08.01.2.01.0001	Penyusunan Dokumen Perencanaan Perangkat Daerah															

NO	KODE	URUSAN / BIDANG URUSAN / PROGRAM / KEGIATAN / SUB KEGIATAN	INDIKATOR PROGRAM / KEGIATAN / SUB KEGIATAN	TARGET AKHIR PERIODE RENSTRA OPD	REALISASI CAPAIAN RENJA OPD TAHUN 2022	PRAKIRAAN CAPAIAN TARGET RENJA OPD TAHUN 2023	CAPAIAN KINERJA DAN KERANGKA PENDANAAN						KELOMPOK SASARAN	PRAKIRAAN MAJU RENCANA TAHUN 2025		PERANGKAT DAERAH PENANGGUNG JAWAB
							TARGET 2024	PAGU INDIKATIF (Rp)	LOKASI	SUMBER DANA	PRIORITAS			TARGET	PAGU INDIKATIF (Rp)	
											NASIONAL	DAERAH				
1	2	3	4	5	6	7	8	9	10	11	12	13	14	15	16	17
			Jumlah Dokumen Perencanaan Perangkat Daerah				1 Dokumen	210.000,00	- Kota Palu, Semua Kecamatan, Semua Kel/Desa	PENDAPATAN ASLI DAERAH (PAD)	-	Pelayanan Dasar Mantap Berkualitas	-		210.000,00	DINAS PEMBERDAYAAN PEREMPUAN DAN PERLINDUNGAN ANAK
	2.08.01.2.01.0002	Koordinasi dan Penyusunan Dokumen RKA-SKPD														
			Jumlah Dokumen RKA-SKPD dan Laporan Hasil Koordinasi Penyusunan Dokumen RKA-SKPD				1 Dokumen	1.020.000,00	- Kota Palu, Semua Kecamatan, Semua Kel/Desa	PENDAPATAN ASLI DAERAH (PAD)	-	Pelayanan Dasar Mantap Berkualitas	-		1.100.000,00	DINAS PEMBERDAYAAN PEREMPUAN DAN PERLINDUNGAN ANAK
	2.08.01.2.01.0003	Koordinasi dan Penyusunan Dokumen Perubahan RKA-SKPD														
			Jumlah Dokumen Perubahan RKA-SKPD dan Laporan Hasil Koordinasi Penyusunan Dokumen Perubahan RKA-SKPD				1 Dokumen	510.000,00	- Kota Palu, Semua Kecamatan, Semua Kel/Desa	PENDAPATAN ASLI DAERAH (PAD)	-	Pelayanan Dasar Mantap Berkualitas	-		550.000,00	DINAS PEMBERDAYAAN PEREMPUAN DAN PERLINDUNGAN ANAK
	2.08.01.2.01.0006	Koordinasi dan Penyusunan Laporan Capaian Kinerja dan Ikhtisar Realisasi Kinerja SKPD														
			Jumlah Laporan Capaian Kinerja dan Ikhtisar Realisasi Kinerja SKPD dan Laporan Hasil Koordinasi Penyusunan Laporan Capaian Kinerja dan Ikhtisar Realisasi Kinerja SKPD				1 Laporan	1.350.000,00	- Kota Palu, Semua Kecamatan, Semua Kel/Desa	PENDAPATAN ASLI DAERAH (PAD)	-	Pelayanan Dasar Mantap Berkualitas	-		1.350.000,00	DINAS PEMBERDAYAAN PEREMPUAN DAN PERLINDUNGAN ANAK
	2.08.01.2.02	Administrasi Keuangan Perangkat Daerah	Tersedianya Administrasi Keuangan	-			100 %	3.201.663.492,00			-	SDM Mantap, Tangguh, dan Berkarakter	-		3.201.663.492,00	DINAS PEMBERDAYAAN PEREMPUAN DAN PERLINDUNGAN ANAK
	2.08.01.2.02.0001	Penyediaan Gaji dan Tunjangan ASN														
			Jumlah Orang yang Menerima Gaji dan Tunjangan ASN				28 Orang/bulan	3.201.663.492,00	- Kota Palu, Semua Kecamatan, Semua Kel/Desa	PENDAPATAN ASLI DAERAH (PAD)	-	SDM Mantap, Tangguh, dan Berkarakter	-		3.201.663.492,00	DINAS PEMBERDAYAAN PEREMPUAN DAN PERLINDUNGAN ANAK
	2.08.01.2.06	Administrasi Umum Perangkat Daerah	Tersedianya Administrasi Umum Perangkat Daerah	-			100 %	360.501.250,00			-	SDM Mantap, Tangguh, dan Berkarakter	-		360.501.250,00	DINAS PEMBERDAYAAN PEREMPUAN DAN PERLINDUNGAN ANAK
	2.08.01.2.06.0001	Penyediaan Komponen Instalasi Listrik/Penerangan Bangunan Kantor														
			Jumlah Paket Komponen Instalasi Listrik/Penerangan Bangunan Kantor yang Disediakan				2 Paket	1.175.400,00	- Kota Palu, Semua Kecamatan, Semua Kel/Desa	PENDAPATAN ASLI DAERAH (PAD)	-	SDM Mantap, Tangguh, dan Berkarakter	-		1.175.400,00	DINAS PEMBERDAYAAN PEREMPUAN DAN PERLINDUNGAN ANAK
	2.08.01.2.06.0002	Penyediaan Peralatan dan Perlengkapan Kantor														
			Jumlah Paket Peralatan dan Perlengkapan Kantor yang Disediakan				2 Paket	7.000.000,00	- Kota Palu, Semua Kecamatan, Semua Kel/Desa	PENDAPATAN ASLI DAERAH (PAD)	-	SDM Mantap, Tangguh, dan Berkarakter	-		7.000.000,00	DINAS PEMBERDAYAAN PEREMPUAN DAN PERLINDUNGAN ANAK

NO	KODE	URUSAN / BIDANG URUSAN / PROGRAM / KEGIATAN / SUB KEGIATAN	INDIKATOR PROGRAM / KEGIATAN / SUB KEGIATAN	TARGET AKHIR PERIODE RENSTRA OPD	REALISASI CAPAIAN RENJA OPD TAHUN 2022	PRAKIRAAN CAPAIAN TARGET RENJA OPD TAHUN 2023	CAPAIAN KINERJA DAN KERANGKA PENDANAAN						KELOMPOK SASARAN	PRAKIRAAN MAJU RENCANA TAHUN 2025		PERANGKAT DAERAH PENANGGUNG JAWAB
							TARGET 2024	PAGU INDIKATIF (Rp)	LOKASI	SUMBER DANA	PRIORITAS			TARGET	PAGU INDIKATIF (Rp)	
											NASIONAL	DAERAH				
1	2	3	4	5	6	7	8	9	10	11	12	13	14	15	16	17
	2.08.01.2.06.0004	Penyediaan Bahan Logistik Kantor														
			<i>Jumlah Paket Bahan Logistik Kantor yang Disediakan</i>				33 Paket	17.655.450,00	- Kota Palu, Semua Kecamatan, Semua Kel/Desa	PENDAPATAN ASLI DAERAH (PAD)	-	SDM Mantap, Tangguh, dan Berkarakter	-		17.655.450,00	DINAS PEMBERDAYAAN PEREMPUAN DAN PERLINDUNGAN ANAK
	2.08.01.2.06.0005	Penyediaan Barang Cetak dan Penggandaan														
			<i>Jumlah Paket Barang Cetak dan Penggandaan yang Disediakan</i>				6 Paket	16.248.400,00	- Kota Palu, Semua Kecamatan, Semua Kel/Desa	PENDAPATAN ASLI DAERAH (PAD)	-	SDM Mantap, Tangguh, dan Berkarakter	-		16.248.400,00	DINAS PEMBERDAYAAN PEREMPUAN DAN PERLINDUNGAN ANAK
	2.08.01.2.06.0006	Penyediaan Bahan Bacaan dan Peraturan Perundang-undangan														
			<i>Jumlah Dokumen Bahan Bacaan dan Peraturan Perundang-Undangan yang Disediakan</i>				2 Dokumen	2.700.000,00	- Kota Palu, Semua Kecamatan, Semua Kel/Desa	PENDAPATAN ASLI DAERAH (PAD)	-	SDM Mantap, Tangguh, dan Berkarakter	-		2.700.000,00	DINAS PEMBERDAYAAN PEREMPUAN DAN PERLINDUNGAN ANAK
	2.08.01.2.06.0008	Fasilitasi Kunjungan Tamu														
			<i>Jumlah Laporan Fasilitasi Kunjungan Tamu</i>				12 Laporan	7.275.000,00	- Kota Palu, Semua Kecamatan, Semua Kel/Desa	PENDAPATAN ASLI DAERAH (PAD)	-	SDM Mantap, Tangguh, dan Berkarakter	-		7.275.000,00	DINAS PEMBERDAYAAN PEREMPUAN DAN PERLINDUNGAN ANAK
	2.08.01.2.06.0009	Penyelenggaraan Rapat Koordinasi dan Konsultasi SKPD														
			<i>Jumlah Laporan Penyelenggaraan Rapat Koordinasi dan Konsultasi SKPD</i>				33 Laporan	308.447.000,00	- Kota Palu, Semua Kecamatan, Semua Kel/Desa	PENDAPATAN ASLI DAERAH (PAD)	-	SDM Mantap, Tangguh, dan Berkarakter	-		308.447.000,00	DINAS PEMBERDAYAAN PEREMPUAN DAN PERLINDUNGAN ANAK
	2.08.01.2.07	Pengadaan Barang Milik Daerah Penunjang Urusan Pemerintah Daerah	<i>Tersedianya Barang Milik Daerah Penunjang Urusan Pemerintah Daerah</i>	-			100 %	0,00			-	SDM Mantap, Tangguh, dan Berkarakter	-		0,00	DINAS PEMBERDAYAAN PEREMPUAN DAN PERLINDUNGAN ANAK
	2.08.01.2.07.0001	Pengadaan Kendaraan Perorangan Dinas atau Kendaraan Dinas Jabatan														
			<i>Jumlah Unit Kendaraan Perorangan Dinas atau Kendaraan Dinas Jabatan yang Disediakan</i>				0 Unit	0,00	- Kota Palu, Semua Kecamatan, Semua Kel/Desa	PENDAPATAN ASLI DAERAH (PAD)	-	SDM Mantap, Tangguh, dan Berkarakter	-		0,00	DINAS PEMBERDAYAAN PEREMPUAN DAN PERLINDUNGAN ANAK
	2.08.01.2.08	Penyediaan Jasa Penunjang Urusan Pemerintahan Daerah	<i>Tersedianya Jasa Penunjang Urusan Pemerintahan Daerah</i>	-			100 %	322.363.600,00			-	SDM Mantap, Tangguh, dan Berkarakter	-		322.363.600,00	DINAS PEMBERDAYAAN PEREMPUAN DAN PERLINDUNGAN ANAK
	2.08.01.2.08.0002	Penyediaan Jasa Komunikasi, Sumber Daya Air dan Listrik														

NO	KODE	URUSAN / BIDANG URUSAN / PROGRAM / KEGIATAN / SUB KEGIATAN	INDIKATOR PROGRAM / KEGIATAN / SUB KEGIATAN	TARGET AKHIR PERIODE RENSTRA OPD	REALISASI CAPAIAN RENJA OPD TAHUN 2022	PRAKIRAAN CAPAIAN TARGET RENJA OPD TAHUN 2023	CAPAIAN KINERJA DAN KERANGKA PENDANAAN						KELOMPOK SASARAN	PRAKIRAAN MAJU RENCANA TAHUN 2025		PERANGKAT DAERAH PENANGGUNG JAWAB
							TARGET 2024	PAGU INDIKATIF (Rp)	LOKASI	SUMBER DANA	PRIORITAS			TARGET	PAGU INDIKATIF (Rp)	
											NASIONAL	DAERAH				
1	2	3	4	5	6	7	8	9	10	11	12	13	14	15	16	17
			<i>Jumlah Laporan Penyediaan Jasa Komunikasi, Sumber Daya Air dan Listrik yang Disediakan</i>				3 Laporan	45.632.000,00	- Kota Palu, Semua Kecamatan, Semua Kel/Desa	PENDAPATAN ASLI DAERAH (PAD)	-	SDM Mantap, Tangguh, dan Berkarakter	-		45.632.000,00	DINAS PEMBERDAYAAN PEREMPUAN DAN PERLINDUNGAN ANAK
	2.08.01.2.08.0004	Penyediaan Jasa Pelayanan Umum Kantor														
			<i>Jumlah Laporan Penyediaan Jasa Pelayanan Umum Kantor yang Disediakan</i>				12 Laporan	276.731.600,00	- Kota Palu, Semua Kecamatan, Semua Kel/Desa	PENDAPATAN ASLI DAERAH (PAD)	-	SDM Mantap, Tangguh, dan Berkarakter	-		276.731.600,00	DINAS PEMBERDAYAAN PEREMPUAN DAN PERLINDUNGAN ANAK
	2.08.01.2.09	Pemeliharaan Barang Milik Daerah Penunjang Urusan Pemerintahan Daerah	<i>Terlaksananya Pemeliharaan Barang Milik Daerah</i>	-			100 %	354.760.000,00			-	SDM Mantap, Tangguh, dan Berkarakter	-	-	354.760.000,00	DINAS PEMBERDAYAAN PEREMPUAN DAN PERLINDUNGAN ANAK
	2.08.01.2.09.0001	Penyediaan Jasa Pemeliharaan, Biaya Pemeliharaan, dan Pajak Kendaraan Perorangan Dinas atau Kendaraan Dinas Jabatan														
			<i>Jumlah Kendaraan Perorangan Dinas atau Kendaraan Dinas Jabatan yang Dipelihara dan Dibayarkan Pajaknya</i>				1 Unit	320.280.000,00	- Kota Palu, Semua Kecamatan, Semua Kel/Desa	PENDAPATAN ASLI DAERAH (PAD)	-	SDM Mantap, Tangguh, dan Berkarakter	-		320.280.000,00	DINAS PEMBERDAYAAN PEREMPUAN DAN PERLINDUNGAN ANAK
	2.08.01.2.09.0002	Penyediaan Jasa Pemeliharaan, Biaya Pemeliharaan, Pajak dan Perizinan Kendaraan Dinas Operasional atau Lapangan														
			<i>Jumlah Kendaraan Dinas Operasional atau Lapangan yang Dipelihara dan Dibayarkan Pajak dan Perizannya</i>				4 Unit	16.620.000,00	- Kota Palu, Semua Kecamatan, Semua Kel/Desa	PENDAPATAN ASLI DAERAH (PAD)	-	SDM Mantap, Tangguh, dan Berkarakter	-		16.620.000,00	DINAS PEMBERDAYAAN PEREMPUAN DAN PERLINDUNGAN ANAK
	2.08.01.2.09.0011	Pemeliharaan/Rehabilitasi Sarana dan Prasarana Pendukung Gedung Kantor atau Bangunan Lainnya														
			<i>Jumlah Sarana dan Prasarana Pendukung Gedung Kantor atau Bangunan Lainnya yang Dipelihara/Direhabilitasi</i>				6 Unit	17.860.000,00	- Kota Palu, Semua Kecamatan, Semua Kel/Desa	PENDAPATAN ASLI DAERAH (PAD)	-	SDM Mantap, Tangguh, dan Berkarakter	-		17.860.000,00	DINAS PEMBERDAYAAN PEREMPUAN DAN PERLINDUNGAN ANAK
2.	2.08.02	PROGRAM PENGARUSUTAMAAN GENDER DAN PEMBERDAYAAN PEREMPUAN	Indeks Pembangunan Gender (IPG)	-			98,14 %	34.753.000,00						-	48.551.019,00	
	2.08.02.2.01	Pelembagaan Pengarusutamaan Gender (PUG) pada Lembaga Pemerintah Kewenangan Kabupaten/Kota	<i>Indeks Pembangunan Gender (IPG)</i>	-			98,14 %	20.233.100,00			-	SDM Mantap, Tangguh, dan Berkarakter	-	-	32.579.129,00	DINAS PEMBERDAYAAN PEREMPUAN DAN PERLINDUNGAN ANAK
	2.08.02.2.01.0003	Advokasi Kebijakan dan Pendampingan Pelaksanaan PUG termasuk PPRG														

NO	KODE	URUSAN / BIDANG URUSAN / PROGRAM / KEGIATAN / SUB KEGIATAN	INDIKATOR PROGRAM / KEGIATAN / SUB KEGIATAN	TARGET AKHIR PERIODE RENSTRA OPD	REALISASI CAPAIAN RENJA OPD TAHUN 2022	PRAKIRAAN CAPAIAN TARGET RENJA OPD TAHUN 2023	CAPAIAN KINERJA DAN KERANGKA PENDANAAN					KELOMPOK SASARAN	PRAKIRAAN MAJU RENCANA TAHUN 2025		PERANGKAT DAERAH PENANGGUNG JAWAB	
							TARGET 2024	PAGU INDIKATIF (Rp)	LOKASI	SUMBER DANA	PRIORITAS		TARGET	PAGU INDIKATIF (Rp)		
											NASIONAL					DAERAH
1	2	3	4	5	6	7	8	9	10	11	12	13	14	15	16	17
			<i>Jumlah Perangkat Daerah yang Mendapat Advokasi Kebijakan dan Pendampingan Pelaksanaan Pengarusstamaan Gender (PUG) Termasuk Perencanaan Pembangunan Responsif Gender (PPRG) Kewenangan Kabupaten/Kota</i>				41 Perangkat Daerah	20.233.100,00	- Kota Palu, Semua Kecamatan, Semua Kel/Desa	PENDAPATAN ASLI DAERAH (PAD)	-	SDM Mantap, Tangguh, dan Berkarakter	-		22.256.575,00	DINAS PEMBERDAYAAN PEREMPUAN DAN PERLINDUNGAN ANAK
	2.08.02.2.01.0004	Sosialisasi Kebijakan Pelaksanaan PUG Termasuk PPRG														
			<i>Jumlah Perangkat Daerah yang Mengikuti Sosialisasi Kebijakan Pelaksanaan Pengarusstamaan Gender (PUG) Termasuk Perencanaan Pembangunan Responsif Gender (PPRG) Kewenangan Kabupaten/Kota</i>				41 Perangkat Daerah	0,00	- Kota Palu, Semua Kecamatan, Semua Kel/Desa	PENDAPATAN ASLI DAERAH (PAD)	-	SDM Mantap, Tangguh, dan Berkarakter	-		10.322.554,00	DINAS PEMBERDAYAAN PEREMPUAN DAN PERLINDUNGAN ANAK
	2.08.02.2.03	Penguatan dan Pengembangan Lembaga Penyedia Layanan Pemberdayaan Perempuan Kewenangan Kabupaten/Kota	<i>Jumlah Organisasi Perempuan yang dibina</i>	-			170 Organisasi Perempuan	14.519.900,00			-	SDM Mantap, Tangguh, dan Berkarakter	-	-	15.971.890,00	DINAS PEMBERDAYAAN PEREMPUAN DAN PERLINDUNGAN ANAK
	2.08.02.2.03.0003	Pengembangan Komunikasi, Informasi dan Edukasi (KIE) Pemberdayaan Perempuan Kewenangan Kabupaten/Kota														
			<i>Jumlah Dokumen Komunikasi Informasi dan Edukasi (KIE) Pemberdayaan Perempuan Kewenangan Kabupaten/Kota yang Tersedia</i>				1 Dokumen	14.519.900,00	- Kota Palu, Semua Kecamatan, Semua Kel/Desa	PENDAPATAN ASLI DAERAH (PAD)	-	SDM Mantap, Tangguh, dan Berkarakter	-		15.971.890,00	DINAS PEMBERDAYAAN PEREMPUAN DAN PERLINDUNGAN ANAK
3.	2.08.03	PROGRAM PERLINDUNGAN PEREMPUAN	Rasio KDRT	-			0,06 %	167.535.750,00						-	184.289.798,00	
	2.08.03.2.01	Pencegahan Kekerasan Terhadap Perempuan Lingkup Daerah Kabupaten/Kota	<i>Rasio KDRT</i>	-			0,06 %	16.052.900,00			-	SDM Mantap, Tangguh, dan Berkarakter	-	-	17.658.465,00	DINAS PEMBERDAYAAN PEREMPUAN DAN PERLINDUNGAN ANAK
	2.08.03.2.01.0002	Advokasi Kebijakan dan Pendampingan Layanan Perlindungan Perempuan Kewenangan Kabupaten/Kota														
			<i>Jumlah Perangkat Daerah yang Mendapat Advokasi dan Pendampingan Layanan Perlindungan Perempuan Kewenangan Kabupaten/Kota</i>				41 Perangkat Daerah	16.052.900,00	- Kota Palu, Semua Kecamatan, Semua Kel/Desa	PENDAPATAN ASLI DAERAH (PAD)	-	SDM Mantap, Tangguh, dan Berkarakter	-		17.658.465,00	DINAS PEMBERDAYAAN PEREMPUAN DAN PERLINDUNGAN ANAK
	2.08.03.2.02	Penyediaan Layanan Rujukan Lanjutan bagi Perempuan Korban Kekerasan yang Memerlukan Koordinasi Kewenangan Kabupaten/Kota	<i>Cakupan perempuan dan anak korban kekerasan yang mendapatkan penanganan pengaduan oleh petugas terlatih di dalam unit pelayanan terpadu</i>	-			100 %	151.482.850,00			-	SDM Mantap, Tangguh, dan Berkarakter	-	-	166.631.333,00	DINAS PEMBERDAYAAN PEREMPUAN DAN PERLINDUNGAN ANAK

NO	KODE	URUSAN / BIDANG URUSAN / PROGRAM / KEGIATAN / SUB KEGIATAN	INDIKATOR PROGRAM / KEGIATAN / SUB KEGIATAN	TARGET AKHIR PERIODE RENSTRA OPD	REALISASI CAPAIAN RENJA OPD TAHUN 2022	PRAKIRAAN CAPAIAN TARGET RENJA OPD TAHUN 2023	CAPAIAN KINERJA DAN KERANGKA PENDANAAN						KELOMPOK SASARAN	PRAKIRAAN MAJU RENCANA TAHUN 2025		PERANGKAT DAERAH PENANGGUNG JAWAB
							TARGET 2024	PAGU INDIKATIF (Rp)	LOKASI	SUMBER DANA	PRIORITAS			TARGET	PAGU INDIKATIF (Rp)	
											NASIONAL	DAERAH				
1	2	3	4	5	6	7	8	9	10	11	12	13	14	15	16	17
	2.08.03.2.02.0001	Penyediaan Layanan Pengaduan Masyarakat bagi Perempuan Korban Kekerasan Kewenangan Kabupaten/Kota														
			<i>Jumlah Perempuan Korban Kekerasan Tingkat Kabupaten/Kota yang Mendapatkan Layanan Pengaduan</i>				80 Orang	151.482.850,00	- Kota Palu, Semua Kecamatan, Semua Kel/Desa	PENDAPATAN ASLI DAERAH (PAD)	-	SDM Mantap, Tangguh, dan Berkarakter	-		166.631.333,00	DINAS PEMBERDAYAAN PEREMPUAN DAN PERLINDUNGAN ANAK
4.	2.08.04	PROGRAM PENINGKATAN KUALITAS KELUARGA	Indeks Pemberdayaan Gender (IGD)	-			66,91 %	79.158.650,00						-	126.493.345,00	
	2.08.04.2.01	Peningkatan Kualitas Keluarga dalam Mewujudkan Kesetaraan Gender (KG) dan Hak Anak Tingkat Daerah Kabupaten/Kota	<i>Terlaksananya Peningkatan Kualitas Keluarga dalam Mewujudkan Kesetaraan Gender (KG) dan Hak Anak Kabupaten/Kota</i>	-			100 %	34.581.150,00			-	SDM Mantap, Tangguh, dan Berkarakter	-	-	38.039.155,00	DINAS PEMBERDAYAAN PEREMPUAN DAN PERLINDUNGAN ANAK
	2.08.04.2.01.0001	Advokasi Kebijakan dan Pendampingan untuk Mewujudkan KG dan Perlindungan Anak Kewenangan Kabupaten/Kota														
			<i>Jumlah Perangkat Daerah yang mendapat Advokasi dan Pendampingan Keluarga untuk Mewujudkan Kesetaraan Gender (KG) dan Perlindungan Anak Kewenangan Kabupaten/Kota</i>				8 Perangkat Daerah	15.238.750,00	- Kota Palu, Semua Kecamatan, Semua Kel/Desa	PENDAPATAN ASLI DAERAH (PAD)	-	SDM Mantap, Tangguh, dan Berkarakter	-		16.762.680,00	DINAS PEMBERDAYAAN PEREMPUAN DAN PERLINDUNGAN ANAK
	2.08.04.2.01.0003	Pengembangan Kegiatan Masyarakat untuk Peningkatan Kualitas Keluarga Kewenangan Kabupaten/Kota														
			<i>Jumlah Dokumen Hasil Pengembangan Kegiatan Masyarakat untuk Peningkatan Kualitas Keluarga Kewenangan Kabupaten/Kota</i>				0 Dokumen	19.342.400,00	- Kota Palu, Semua Kecamatan, Semua Kel/Desa	PENDAPATAN ASLI DAERAH (PAD)	-	SDM Mantap, Tangguh, dan Berkarakter	-		21.276.475,00	DINAS PEMBERDAYAAN PEREMPUAN DAN PERLINDUNGAN ANAK
	2.08.04.2.02	Penguatan dan Pengembangan Lembaga Penyedia Layanan Peningkatan Kualitas Keluarga dalam Mewujudkan KG dan Hak Anak yang Wilayah Kerjanya dalam Daerah Kabupaten/Kota	<i>Terlaksananya Penguatan dan Pengembangan Lembaga Penyedia Layanan Peningkatan Kualitas Keluarga dalam Mewujudkan KG dan Hak Anak</i>	-			100 %	44.577.500,00			-	SDM Mantap, Tangguh, dan Berkarakter	-	-	88.454.190,00	DINAS PEMBERDAYAAN PEREMPUAN DAN PERLINDUNGAN ANAK
	2.08.04.2.02.0003	Penguatan Jejaring antar Lembaga Penyedia Layanan Peningkatan Kualitas Keluarga Tingkat Daerah Kabupaten/Kota														
			<i>Jumlah Dokumen Hasil Penguatan Jejaring Antar Lembaga Penyedia Layanan Peningkatan Kualitas Keluarga Kewenangan Kabupaten/Kota</i>				0 Dokumen	44.577.500,00	- Kota Palu, Semua Kecamatan, Semua Kel/Desa	PENDAPATAN ASLI DAERAH (PAD)	-	SDM Mantap, Tangguh, dan Berkarakter	-		88.454.190,00	DINAS PEMBERDAYAAN PEREMPUAN DAN PERLINDUNGAN ANAK
5.	2.08.05	PROGRAM PENGELOLAAN SISTEM DATA GENDER DAN ANAK	Cakupan pengelolaan Sistem Data Gender dan Anak	-			100 %	28.623.850,00						-	31.486.235,00	
	2.08.05.2.01	Pengumpulan, Pengolahan Analisis dan Penyajian Data Gender dan Anak Dalam Kelembagaan Data di Tingkat Daerah Kabupaten/Kota	<i>Terlaksananya Pemutakhiran Data Gender dan Anak Kota Palu</i>	-			100 %	28.623.850,00			-	SDM Mantap, Tangguh, dan Berkarakter	-	-	31.486.235,00	DINAS PEMBERDAYAAN PEREMPUAN DAN PERLINDUNGAN ANAK

NO	KODE	URUSAN / BIDANG URUSAN / PROGRAM / KEGIATAN / SUB KEGIATAN	INDIKATOR PROGRAM / KEGIATAN / SUB KEGIATAN	TARGET AKHIR PERIODE RENSTRA OPD	REALISASI CAPAIAN RENJA OPD TAHUN 2022	PRAKIRAAN CAPAIAN TARGET RENJA OPD TAHUN 2023	CAPAIAN KINERJA DAN KERANGKA PENDANAAN						KELOMPOK SASARAN	PRAKIRAAN MAJU RENCANA TAHUN 2025		PERANGKAT DAERAH PENANGGUNG JAWAB
							TARGET 2024	PAGU INDIKATIF (Rp)	LOKASI	SUMBER DANA	PRIORITAS			TARGET	PAGU INDIKATIF (Rp)	
											NASIONAL	DAERAH				
1	2	3	4	5	6	7	8	9	10	11	12	13	14	15	16	17
	2.08.05.2.01.0001	Penyediaan Data Gender dan Anak di Kewenangan Kabupaten/Kota														
			<i>Jumlah Dokumen Data Gender dan Anak Kabupaten/Kota yang Tersedia</i>				0 Dokumen	28.623.850,00	- Kota Palu, Semua Kecamatan, Semua Kel/Desa	PENDAPATAN ASLI DAERAH (PAD)	-	SDM Mantap, Tangguh, dan Berkarakter	-		31.486.235,00	DINAS PEMBERDAYAAN PEREMPUAN DAN PERLINDUNGAN ANAK
6.	2.08.06	PROGRAM PEMENUHAN HAK ANAK (PHA)	Indeks Kota Layak Anak	-			Madya	145.355.650,00						-	268.803.477,00	
	2.08.06.2.01	Pelebagaan PHA pada Lembaga Pemerintah, Nonpemerintah, dan Dunia Usaha Kewenangan Kabupaten/Kota	<i>Terwujudnya Koordinasi dan Sinkronisasi Palu menuju Kota Layak Anak</i>	-			100 %	39.220.400,00			-	SDM Mantap, Tangguh, dan Berkarakter	-	-	43.142.440,00	DINAS PEMBERDAYAAN PEREMPUAN DAN PERLINDUNGAN ANAK
	2.08.06.2.01.0002	Koordinasi dan Sinkronisasi Pelebagaan Pemenuhan Hak Anak Kewenangan Kabupaten/Kota														
			<i>Jumlah Dokumen Hasil Koordinasi dan Sinkronisasi Pelebagaan Pemenuhan Hak Anak Kewenangan Kabupaten/Kota</i>				0 Dokumen	39.220.400,00	- Kota Palu, Semua Kecamatan, Semua Kel/Desa	PENDAPATAN ASLI DAERAH (PAD)	-	SDM Mantap, Tangguh, dan Berkarakter	-		43.142.440,00	DINAS PEMBERDAYAAN PEREMPUAN DAN PERLINDUNGAN ANAK
	2.08.06.2.02	Penguatan dan Pengembangan Lembaga Penyedia Layanan Peningkatan Kualitas Hidup Anak Kewenangan Kabupaten/Kota	<i>Terlaksananya Penguatan dan Pengembangan Lembaga Penyedia Layanan Peningkatan Kualitas Hidup Anak</i>	-			100 %	106.135.250,00			-	SDM Mantap, Tangguh, dan Berkarakter	-	-	225.661.037,00	DINAS PEMBERDAYAAN PEREMPUAN DAN PERLINDUNGAN ANAK
	2.08.06.2.02.0001	Penyediaan Layanan Peningkatan Kualitas Hidup Anak Kewenangan Kabupaten/Kota														
			<i>Jumlah Anak yang Mendapatkan Layanan Peningkatan Kualitas Hidup Anak Kewenangan Kabupaten/Kota</i>				0 Orang	100.064.350,00	- Kota Palu, Semua Kecamatan, Semua Kel/Desa	PENDAPATAN ASLI DAERAH (PAD)	-	SDM Mantap, Tangguh, dan Berkarakter	-		110.070.876,00	DINAS PEMBERDAYAAN PEREMPUAN DAN PERLINDUNGAN ANAK
	2.08.06.2.02.0004	Penguatan Jejaring antar Lembaga Penyedia Layanan Peningkatan Kualitas Hidup Anak Tingkat Daerah Kabupaten/Kota														
			<i>Jumlah Dokumen Hasil Penguatan Jejaring Antar Lembaga Penyedia Layanan Peningkatan Kualitas Hidup Anak Kewenangan Kabupaten/Kota</i>				0 Dokumen	6.070.900,00	- Kota Palu, Semua Kecamatan, Semua Kel/Desa	PENDAPATAN ASLI DAERAH (PAD)	-	SDM Mantap, Tangguh, dan Berkarakter	-		115.590.161,00	DINAS PEMBERDAYAAN PEREMPUAN DAN PERLINDUNGAN ANAK
7.	2.08.07	PROGRAM PERLINDUNGAN KHUSUS ANAK	Cakupan perlindungan khusus anak	-			100 %	20.787.050,00						-	20.787.050,00	
	2.08.07.2.01	Pencegahan Kekerasan Terhadap Anak yang Melibatkan para Pihak Lingkup Daerah Kabupaten/Kota	<i>Terlaksananya pendampingan bagi anak korban dan anak pelaku</i>	-			100 %	20.787.050,00			-	SDM Mantap, Tangguh, dan Berkarakter	-	-	20.787.050,00	DINAS PEMBERDAYAAN PEREMPUAN DAN PERLINDUNGAN ANAK
	2.08.07.2.01.0004	Advokasi dan pendampingan Perangkat Daerah dalam pelaksanaan kebijakan /program/ kegiatan pencegahan KTA														

NO	KODE	URUSAN / BIDANG URUSAN / PROGRAM / KEGIATAN / SUB KEGIATAN	INDIKATOR PROGRAM / KEGIATAN / SUB KEGIATAN	TARGET AKHIR PERIODE RENSTRA OPD	REALISASI CAPAIAN RENJA OPD TAHUN 2022	PRAKIRAAN CAPAIAN TARGET RENJA OPD TAHUN 2023	CAPAIAN KINERJA DAN KERANGKA PENDANAAN					KELOMPOK SASARAN	PRAKIRAAN MAJU RENCANA TAHUN 2025		PERANGKAT DAERAH PENANGGUNG JAWAB	
							TARGET 2024	PAGU INDIKATIF (Rp)	LOKASI	SUMBER DANA	PRIORITAS		TARGET	PAGU INDIKATIF (Rp)		
											NASIONAL					DAERAH
1	2	3	4	5	6	7	8	9	10	11	12	13	14	15	16	17
			<i>Jumlah SDM yang memperoleh advokasi dan Pendampingan dalam pelaksanaan kebijakan /program/ kegiatan pencegahan KTA</i>				0 Orang	20.787.050,00	- Kota Palu, Semua Kecamatan, Semua Kel/Desa	PENDAPATAN ASLI DAERAH (PAD)	-	SDM Mantap, Tangguh, dan Berkarakter	-		20.787.050,00	DINAS PEMBERDAYAAN PEREMPUAN DAN PERLINDUNGAN ANAK
DINAS LINGKUNGAN HIDUP								44.385.966.218,00						46.694.875.561,00		
	2	URUSAN PEMERINTAHAN WAJIB YANG TIDAK BERKAITAN DENGAN PELAYANAN DASAR						44.385.966.218,00							46.694.875.561,00	
	2.11	URUSAN PEMERINTAHAN BIDANG LINGKUNGAN HIDUP						44.385.966.218,00							46.694.875.561,00	
1.	2.11.01	PROGRAM PENUNJANG URUSAN PEMERINTAHAN DAERAH KABUPATEN/KOTA	<i>Nilai SAKIP OPD</i>	-			B	11.273.407.146,00						-	11.318.902.262,00	
	2.11.01.2.01	Perencanaan, Penganggaran, dan Evaluasi Kinerja Perangkat Daerah	<i>Perencanaan, Penganggaran, dan Evaluasi Kinerja Perangkat Daerah</i>	-			100%	13.137.500,00			-	-	-	-	5.632.201,00	DINAS LINGKUNGAN HIDUP
	2.11.01.2.01.0001	Penyusunan Dokumen Perencanaan Perangkat Daerah														
			<i>Jumlah Dokumen Perencanaan Perangkat Daerah</i>				1 Dokumen	896.750,00	- Kota Palu, Semua Kecamatan, Semua Kel/Desa	DANA TRANSFER UMUM-DANA ALOKASI UMUM	-	-	-		950.513,00	DINAS LINGKUNGAN HIDUP
	2.11.01.2.01.0002	Koordinasi dan Penyusunan Dokumen RKA-SKPD														
			<i>Jumlah Dokumen RKA-SKPD dan Laporan Hasil Koordinasi Penyusunan Dokumen RKA-SKPD</i>				1 Dokumen	2.856.800,00	-	DANA TRANSFER UMUM-DANA ALOKASI UMUM	-	Lingkungan Mantap Berkelanjutan	-		1.621.410,00	DINAS LINGKUNGAN HIDUP
	2.11.01.2.01.0003	Koordinasi dan Penyusunan Dokumen Perubahan RKA-SKPD														
			<i>Jumlah Dokumen Perubahan RKA-SKPD dan Laporan Hasil Koordinasi Penyusunan Dokumen Perubahan RKA-SKPD</i>				1 Dokumen	2.783.050,00	- Kota Palu, Semua Kecamatan, Semua Kel/Desa	DANA TRANSFER UMUM-DANA ALOKASI UMUM	-	Lingkungan Mantap Berkelanjutan	-		1.891.838,00	DINAS LINGKUNGAN HIDUP
	2.11.01.2.01.0006	Koordinasi dan Penyusunan Laporan Capaian Kinerja dan Ikhtisar Realisasi Kinerja SKPD														
			<i>Jumlah Laporan Capaian Kinerja dan Ikhtisar Realisasi Kinerja SKPD dan Laporan Hasil Koordinasi Penyusunan Laporan Capaian Kinerja dan Ikhtisar Realisasi Kinerja SKPD</i>				1 Laporan	6.600.900,00	- Kota Palu, Semua Kecamatan, Semua Kel/Desa	DANA TRANSFER UMUM-DANA ALOKASI UMUM	-	Lingkungan Mantap Berkelanjutan	-		1.168.440,00	DINAS LINGKUNGAN HIDUP
	2.11.01.2.02	Administrasi Keuangan Perangkat Daerah	<i>Cakupan Administrasi Keuangan Perangkat Daerah</i>	-			100 %	8.493.719.076,00			-	Lingkungan Mantap Berkelanjutan	-	-	8.479.282.643,00	DINAS LINGKUNGAN HIDUP
	2.11.01.2.02.0001	Penyediaan Gaji dan Tunjangan ASN														

NO	KODE	URUSAN / BIDANG URUSAN / PROGRAM / KEGIATAN / SUB KEGIATAN	INDIKATOR PROGRAM / KEGIATAN / SUB KEGIATAN	TARGET AKHIR PERIODE RENSTRA OPD	REALISASI CAPAIAN RENJA OPD TAHUN 2022	PRAKIRAAN CAPAIAN TARGET RENJA OPD TAHUN 2023	CAPAIAN KINERJA DAN KERANGKA PENDANAAN					KELOMPOK SASARAN	PRAKIRAAN MAJU RENCANA TAHUN 2025		PERANGKAT DAERAH PENANGGUNG JAWAB	
							TARGET 2024	PAGU INDIKATIF (Rp)	LOKASI	SUMBER DANA	PRIORITAS		TARGET	PAGU INDIKATIF (Rp)		
											NASIONAL					DAERAH
1	2	3	4	5	6	7	8	9	10	11	12	13	14	15	16	17
			<i>Jumlah Orang yang Menerima Gaji dan Tunjangan ASN</i>				87 Orang/bulan	8.492.140.726,00	- Kota Palu, Semua Kecamatan, Semua Kel/Desa	DANA TRANSFER UMUM-DANA ALOKASI UMUM	-	Lingkungan Mantap Berkelanjutan	-		8.477.714.310,00	DINAS LINGKUNGAN HIDUP
	2.11.01.2.02.0007	Koordinasi dan Penyusunan Laporan Keuangan Bulanan/ Triwulanan/ Semesteran SKPD														
			<i>Jumlah Laporan Keuangan Bulanan/ Triwulanan/ Semesteran SKPD dan Laporan Koordinasi Penyusunan Laporan Keuangan Bulanan/Triwulanan/Semesteran SKPD</i>				1 Laporan	1.578.350,00	- Kota Palu, Semua Kecamatan, Semua Kel/Desa	DANA TRANSFER UMUM-DANA ALOKASI UMUM	-	Lingkungan Mantap Berkelanjutan	-		1.568.333,00	DINAS LINGKUNGAN HIDUP
	2.11.01.2.06	Administrasi Umum Perangkat Daerah	<i>Cakupan Administrasi Umum Perangkat Daerah</i>	-			100 %	452.875.450,00			-	Lingkungan Mantap Berkelanjutan	-	-	442.520.853,00	DINAS LINGKUNGAN HIDUP
	2.11.01.2.06.0002	Penyediaan Peralatan dan Perlengkapan Kantor														
			<i>Jumlah Paket Peralatan dan Perlengkapan Kantor yang Disediakan</i>				10 Paket	6.271.600,00	- Kota Palu, Semua Kecamatan, Semua Kel/Desa	DANA TRANSFER UMUM-DANA ALOKASI UMUM	-	Lingkungan Mantap Berkelanjutan	-		20.564.280,00	DINAS LINGKUNGAN HIDUP
	2.11.01.2.06.0004	Penyediaan Bahan Logistik Kantor														
			<i>Jumlah Paket Bahan Logistik Kantor yang Disediakan</i>				1 Paket	62.499.900,00	- Kota Palu, Semua Kecamatan, Semua Kel/Desa	DANA TRANSFER UMUM-DANA ALOKASI UMUM	-	Lingkungan Mantap Berkelanjutan	-		65.158.118,00	DINAS LINGKUNGAN HIDUP
	2.11.01.2.06.0005	Penyediaan Barang Cetak dan Penggandaan														
			<i>Jumlah Paket Barang Cetak dan Penggandaan yang Disediakan</i>				5 Paket	44.330.950,00	- Kota Palu, Semua Kecamatan, Semua Kel/Desa	DANA TRANSFER UMUM-DANA ALOKASI UMUM	-	Lingkungan Mantap Berkelanjutan	-		35.331.030,00	DINAS LINGKUNGAN HIDUP
	2.11.01.2.06.0006	Penyediaan Bahan Bacaan dan Peraturan Perundang-undangan														
			<i>Jumlah Dokumen Bahan Bacaan dan Peraturan Perundang-Undangan yang Disediakan</i>				5 Dokumen	1.000.000,00	- Kota Palu, Semua Kecamatan, Semua Kel/Desa	DANA TRANSFER UMUM-DANA ALOKASI UMUM	-	Lingkungan Mantap Berkelanjutan	-		4.515.000,00	DINAS LINGKUNGAN HIDUP
	2.11.01.2.06.0008	Fasilitasi Kunjungan Tamu														
			<i>Jumlah Laporan Fasilitasi Kunjungan Tamu</i>				11 Laporan	25.923.000,00	- Kota Palu, Semua Kecamatan, Semua Kel/Desa	DANA TRANSFER UMUM-DANA ALOKASI UMUM	-	Lingkungan Mantap Berkelanjutan	-		7.205.625,00	DINAS LINGKUNGAN HIDUP
	2.11.01.2.06.0009	Penyelenggaraan Rapat Koordinasi dan Konsultasi SKPD														
			<i>Jumlah Laporan Penyelenggaraan Rapat Koordinasi dan Konsultasi SKPD</i>				1 Laporan	312.850.000,00	- Kota Palu, Semua Kecamatan, Semua Kel/Desa	DANA TRANSFER UMUM-DANA ALOKASI UMUM	-	Lingkungan Mantap Berkelanjutan	-		309.746.800,00	DINAS LINGKUNGAN HIDUP
	2.11.01.2.07	Pengadaan Barang Milik Daerah Penunjang Urusan Pemerintah Daerah	<i>Cakupan Pengadaan Barang Milik Daerah Penunjang Urusan Pemerintah Daerah</i>	-			100 %	11.600.000,00			-	Lingkungan Mantap Berkelanjutan	-	-	13.335.000,00	DINAS LINGKUNGAN HIDUP

NO	KODE	URUSAN / BIDANG URUSAN / PROGRAM / KEGIATAN / SUB KEGIATAN	INDIKATOR PROGRAM / KEGIATAN / SUB KEGIATAN	TARGET AKHIR PERIODE RENSTRA OPD	REALISASI CAPAIAN RENJA OPD TAHUN 2022	PRAKIRAAN CAPAIAN TARGET RENJA OPD TAHUN 2023	CAPAIAN KINERJA DAN KERANGKA PENDANAAN						KELOMPOK SASARAN	PRAKIRAAN MAJU RENCANA TAHUN 2025		PERANGKAT DAERAH PENANGGUNG JAWAB
							TARGET 2024	PAGU INDIKATIF (Rp)	LOKASI	SUMBER DANA	PRIORITAS			TARGET	PAGU INDIKATIF (Rp)	
											NASIONAL	DAERAH				
1	2	3	4	5	6	7	8	9	10	11	12	13	14	15	16	17
	2.11.01.2.07.0005	Pengadaan Mebel					2 Unit	3.000.000,00	- Kota Palu, Semua Kecamatan, Semua Kel/Desa	DANA TRANSFER UMUM-DANA ALOKASI UMUM	-	Lingkungan Mantap Berkelanjutan	-		3.465.000,00	DINAS LINGKUNGAN HIDUP
	2.11.01.2.07.0006	Pengadaan Peralatan dan Mesin Lainnya					12 Unit	8.600.000,00	- Kota Palu, Semua Kecamatan, Semua Kel/Desa	DANA TRANSFER UMUM-DANA ALOKASI UMUM	-	Lingkungan Mantap Berkelanjutan	-		9.870.000,00	DINAS LINGKUNGAN HIDUP
	2.11.01.2.08	Penyediaan Jasa Penunjang Urusan Pemerintahan Daerah	Cakupan Penyediaan Jasa Penunjang Urusan Pemerintahan Daerah	-			100 %	1.189.420.800,00			-	Lingkungan Mantap Berkelanjutan	-	-	1.202.401.520,00	DINAS LINGKUNGAN HIDUP
	2.11.01.2.08.0002	Penyediaan Jasa Komunikasi, Sumber Daya Air dan Listrik					12 Laporan	113.531.200,00	- Kota Palu, Semua Kecamatan, Semua Kel/Desa	DANA TRANSFER UMUM-DANA ALOKASI UMUM	-	Lingkungan Mantap Berkelanjutan	-		110.050.920,00	DINAS LINGKUNGAN HIDUP
	2.11.01.2.08.0004	Penyediaan Jasa Pelayanan Umum Kantor					3 Laporan	1.075.889.600,00	- Kota Palu, Semua Kecamatan, Semua Kel/Desa	DANA TRANSFER UMUM-DANA ALOKASI UMUM	-	Lingkungan Mantap Berkelanjutan	-		1.092.350.600,00	DINAS LINGKUNGAN HIDUP
	2.11.01.2.09	Pemeliharaan Barang Milik Daerah Penunjang Urusan Pemerintahan Daerah	Cakupan Pemeliharaan Barang Milik Daerah Penunjang Urusan Pemerintahan Daerah	-			100 %	1.112.654.320,00			-	Lingkungan Mantap Berkelanjutan	-	-	1.175.730.045,00	DINAS LINGKUNGAN HIDUP
	2.11.01.2.09.0001	Penyediaan Jasa Pemeliharaan, Biaya Pemeliharaan, dan Pajak Kendaraan Perorangan Dinas atau Kendaraan Dinas Jabatan					103 Unit	724.861.320,00	- Kota Palu, Semua Kecamatan, Semua Kel/Desa	DANA TRANSFER UMUM-DANA ALOKASI UMUM	-	Lingkungan Mantap Berkelanjutan	-		774.939.270,00	DINAS LINGKUNGAN HIDUP
	2.11.01.2.09.0002	Penyediaan Jasa Pemeliharaan, Biaya Pemeliharaan, Pajak dan Perizinan Kendaraan Dinas Operasional atau Lapangan					11 Unit	380.023.000,00	- Kota Palu, Semua Kecamatan, Semua Kel/Desa	DANA TRANSFER UMUM-DANA ALOKASI UMUM	-	Lingkungan Mantap Berkelanjutan	-		395.422.650,00	DINAS LINGKUNGAN HIDUP
	2.11.01.2.09.0010	Pemeliharaan/Rehabilitasi Sarana dan Prasarana Gedung Kantor atau Bangunan Lainnya					8 Unit	7.770.000,00	- Kota Palu, Semua Kecamatan, Semua Kel/Desa	DANA TRANSFER UMUM-DANA ALOKASI UMUM	-	Lingkungan Mantap Berkelanjutan	-		5.368.125,00	DINAS LINGKUNGAN HIDUP
2.	2.11.02	PROGRAM PERENCANAAN LINGKUNGAN HIDUP	Cakupan perencanaan lingkungan hidup	-			100 %	251.877.400,00						-	274.810.631,00	

NO	KODE	URUSAN / BIDANG URUSAN / PROGRAM / KEGIATAN / SUB KEGIATAN	INDIKATOR PROGRAM / KEGIATAN / SUB KEGIATAN	TARGET AKHIR PERIODE RENSTRA OPD	REALISASI CAPAIAN RENJA OPD TAHUN 2022	PRAKIRAAN CAPAIAN TARGET RENJA OPD TAHUN 2023	CAPAIAN KINERJA DAN KERANGKA PENDANAAN					KELOMPOK SASARAN	PRAKIRAAN MAJU RENCANA TAHUN 2025		PERANGKAT DAERAH PENANGGUNG JAWAB	
							TARGET 2024	PAGU INDIKATIF (Rp)	LOKASI	SUMBER DANA	PRIORITAS		TARGET	PAGU INDIKATIF (Rp)		
											NASIONAL					DAERAH
1	2	3	4	5	6	7	8	9	10	11	12	13	14	15	16	17
	2.11.02.2.01	Rencana Perlindungan dan Pengelolaan Lingkungan Hidup (RPPLH) Kabupaten/Kota	<i>Rencana Perlindungan dan Pengelolaan Lingkungan Hidup (RPPLH) Kabupaten/Kota</i>	-			100 %	251.877.400,00			-	Lingkungan Mantap Berkelanjutan	-	-	274.810.631,00	DINAS LINGKUNGAN HIDUP
	2.11.02.2.01.0002	Pengendalian Pelaksanaan RPPLH Kabupaten/Kota														
			<i>Jumlah Dokumen Telaahan Kebijakan yang Telah Mengakomodir RPPLH Kabupaten/Kota</i>				1 Dokumen	251.877.400,00	- Kota Palu, Semua Kecamatan, Semua Kel/Desa	DANA TRANSFER UMUM-DANA ALOKASI UMUM	-	Lingkungan Mantap Berkelanjutan	-		274.810.631,00	DINAS LINGKUNGAN HIDUP
3.	2.11.03	PROGRAM PENGENDALIAN PENCEMARAN DAN/ATAU KERUSAKAN LINGKUNGAN HIDUP	<i>Cakupan pengendalian pencemaran dan/atau kerusakan lingkungan hidup</i>	-			100 %	654.549.312,00						-	712.490.167,00	
	2.11.03.2.01	Pencegahan Pencemaran dan/atau Kerusakan Lingkungan Hidup Kabupaten/Kota	<i>Pencegahan Pencemaran dan/atau Kerusakan Lingkungan Hidup Kabupaten/Kota</i>	-			100 %	603.832.172,00			-	-	-	-	659.097.562,00	DINAS LINGKUNGAN HIDUP
	2.11.03.2.01.0001	Koordinasi, Sinkronisasi, dan Pelaksanaan Pencegahan Pencemaran Lingkungan Hidup Dilaksanakan Terhadap Media Tanah, Air, Udara, dan Laut														
			<i>Jumlah Dokumen Uji Kualitas Lingkungan Hidup Dilaksanakan Terhadap Media Tanah, Air, Udara, dan Laut</i>				1 Dokumen	106.949.900,00	- Kota Palu, Semua Kecamatan, Semua Kel/Desa	DANA TRANSFER UMUM-DANA ALOKASI UMUM	-	-	-		112.526.452,00	DINAS LINGKUNGAN HIDUP
	2.11.03.2.01.0015	Pengelolaan Laboratorium Lingkungan Hidup kabupaten/kota														
			<i>Jumlah pengujian yang dilaksanakan oleh laboratorium lingkungan</i>				1 Dokumen	496.882.272,00	- Kota Palu, Semua Kecamatan, Semua Kel/Desa	DANA TRANSFER UMUM-DANA ALOKASI UMUM	-	Lingkungan Mantap Berkelanjutan	-		546.571.110,00	DINAS LINGKUNGAN HIDUP
	2.11.03.2.02	Penanggulangan Pencemaran dan/atau Kerusakan Lingkungan Hidup Kabupaten/Kota	<i>Penanggulangan Pencemaran dan/atau Kerusakan Lingkungan Hidup Kabupaten/Kota</i>	-			100 %	29.027.160,00			-	Lingkungan Mantap Berkelanjutan	-	-	30.660.105,00	DINAS LINGKUNGAN HIDUP
	2.11.03.2.02.0003	Penghentian Pencemaran dan/atau Kerusakan Lingkungan Hidup														
			<i>Jumlah Sumber Pencemar dan/atau Kerusakan Lingkungan Hidup yang Dihentikan</i>				1 Titik	29.027.160,00	- Kota Palu, Semua Kecamatan, Semua Kel/Desa	DANA TRANSFER UMUM-DANA ALOKASI UMUM	-	Lingkungan Mantap Berkelanjutan	-		30.660.105,00	DINAS LINGKUNGAN HIDUP
	2.11.03.2.03	Pemulihan Pencemaran dan/atau Kerusakan Lingkungan Hidup Kabupaten/Kota	<i>Pemulihan Pencemaran dan/atau Kerusakan Lingkungan Hidup Kabupaten/Kota</i>	-			100 %	21.689.980,00			-	Lingkungan Mantap Berkelanjutan	-	-	22.732.500,00	DINAS LINGKUNGAN HIDUP
	2.11.03.2.03.0001	Koordinasi dan Sinkronisasi Penghentian Sumber Pencemaran														

NO	KODE	URUSAN / BIDANG URUSAN / PROGRAM / KEGIATAN / SUB KEGIATAN	INDIKATOR PROGRAM / KEGIATAN / SUB KEGIATAN	TARGET AKHIR PERIODE RENSTRA OPD	REALISASI CAPAIAN RENJA OPD TAHUN 2022	PRAKIRAAN CAPAIAN TARGET RENJA OPD TAHUN 2023	CAPAIAN KINERJA DAN KERANGKA PENDANAAN					KELOMPOK SASARAN	PRAKIRAAN MAJU RENCANA TAHUN 2025		PERANGKAT DAERAH PENANGGUNG JAWAB	
							TARGET 2024	PAGU INDIKATIF (Rp)	LOKASI	SUMBER DANA	PRIORITAS		TARGET	PAGU INDIKATIF (Rp)		
											NASIONAL					DAERAH
1	2	3	4	5	6	7	8	9	10	11	12	13	14	15	16	17
			<i>Jumlah Dokumen Hasil Koordinasi dan Sinkronisasi Penghentian Sumber Pencemaran Kewenangan Pemerintah dan/atau Provinsi dan/atau Sektor Lain hingga Terhentinya Sumber Pencemaran yang Dilaksanakan</i>				1 Dokumen	21.689.980,00	- Kota Palu, Semua Kecamatan, Semua Kel/Desa	DANA TRANSFER UMUM-DANA ALOKASI UMUM	-	Lingkungan Mantap Berkelanjutan	-		22.732.500,00	DINAS LINGKUNGAN HIDUP
4.	2.11.04	PROGRAM PENGELOLAAN KEANEKARAGAMAN HAYATI (KEHATI)	Cakupan pengelolaan Keaneekaragaman Hayati (Kehati)	-			100 %	5.443.923.600,00						-	5.593.575.803,00	
	2.11.04.2.01	Pengelolaan Keaneekaragaman Hayati Kabupaten/Kota	<i>Pengelolaan Keaneekaragaman Hayati Kabupaten/Kota</i>	-			100 %	5.443.923.600,00			-	Lingkungan Mantap Berkelanjutan	-	-	5.593.575.803,00	DINAS LINGKUNGAN HIDUP
	2.11.04.2.01.0004	Pengelolaan Ruang Terbuka Hijau (RTH)														
			<i>Luas RTH yang Dikelola Lingkup Kewenangan Kabupaten/Kota</i>				5 Ha	2.343.430.000,00	- Kota Palu, Semua Kecamatan, Semua Kel/Desa	DANA TRANSFER UMUM-DANA ALOKASI UMUM	-	Lingkungan Mantap Berkelanjutan	-		2.513.531.475,00	DINAS LINGKUNGAN HIDUP
	2.11.04.2.01.0008	Pengelolaan Taman Keaneekaragaman Hayati Lainnya														
			<i>Unit Taman Kehati Lainnya yang dikelola Lingkup Kewenangan Kabupaten/Kota</i>				3 Unit	3.100.493.600,00	- Kota Palu, Semua Kecamatan, Semua Kel/Desa	DANA TRANSFER UMUM-DANA ALOKASI UMUM	-	Lingkungan Mantap Berkelanjutan	-		3.080.044.328,00	DINAS LINGKUNGAN HIDUP
5.	2.11.06	PROGRAM PEMBINAAN DAN PENGAWASAN TERHADAP IZIN LINGKUNGAN DAN IZIN PERLINDUNGAN DAN PENGELOLAAN LINGKUNGAN HIDUP (PPLH)	cakupan Pembinaan dan Pengawasan terhadap Usaha dan/atau Kegiatan yang Izin Lingkungan dan Izin PPLH diterbitkan oleh Pemerintah Daerah Kabupaten/Kota Persentase pembinaan dan pengawasan terhadap izin lingkungan dan izin Perlindungan dan Pengelolaan Lingkungan Hidup (PPLH) Pembinaan dan Pengawasan terkait ketaatan penanggungjawab usaha dan/atau kegiatan yang diawasi ketaatannya terhadap izin lingkungan, izin PPLH dan PUU LH yang diterbitkan oleh Pemerintah Daerah kabupaten/kota	-			00 100 % 18 %	38.473.100,00						-	44.691.533,00	
	2.11.06.2.01	Pembinaan dan Pengawasan Terhadap Usaha dan/atau Kegiatan yang Izin Lingkungan dan Izin PPLH Diterbitkan oleh Pemerintah Daerah Kabupaten/Kota	<i>Pembinaan dan Pengawasan terhadap Usaha dan/atau Kegiatan yang Izin Lingkungan dan Izin PPLH diterbitkan oleh Pemerintah Daerah Kabupaten/Kota</i>	-			100 %	38.473.100,00			-	Lingkungan Mantap Berkelanjutan	-	-	44.691.533,00	DINAS LINGKUNGAN HIDUP
	2.11.06.2.01.0001	Fasilitasi Pemenuhan Ketentuan dan Kewajiban Izin Lingkungan dan/atau Izin PPLH														

NO	KODE	URUSAN / BIDANG URUSAN / PROGRAM / KEGIATAN / SUB KEGIATAN	INDIKATOR PROGRAM / KEGIATAN / SUB KEGIATAN	TARGET AKHIR PERIODE RENSTRA OPD	REALISASI CAPAIAN RENJA OPD TAHUN 2022	PRAKIRAAN CAPAIAN TARGET RENJA OPD TAHUN 2023	CAPAIAN KINERJA DAN KERANGKA PENDANAAN						KELOMPOK SASARAN	PRAKIRAAN MAJU RENCANA TAHUN 2025		PERANGKAT DAERAH PENANGGUNG JAWAB
							TARGET 2024	PAGU INDIKATIF (Rp)	LOKASI	SUMBER DANA	PRIORITAS			TARGET	PAGU INDIKATIF (Rp)	
											NASIONAL	DAERAH				
1	2	3	4	5	6	7	8	9	10	11	12	13	14	15	16	17
			<i>Jumlah Rekomendasi dan/atau Persetujuan Teknis, Persetujuan Lingkungan, dan Surat Kelayakan Operasi yang Diberikan</i>				1 Dokumen	20.423.100,00	-	DANA TRANSFER UMUM-DANA ALOKASI UMUM	-	Lingkungan Mantap Berkelanjutan	-		21.921.533,00	DINAS LINGKUNGAN HIDUP
	2.11.06.2.01.0005	Pengawasan Perizinan Berusaha atau Persetujuan Pemerintah terkait Persetujuan Lingkungan yang diterbitkan oleh Pemerintah Daerah Provinsi dan Peraturan Perundang-undangan di bidang Perlindungan dan Pengelolaan Lingkungan Hidup														
			<i>Jumlah Badan usaha dan/atau kegiatan yang diawasi</i>				1 Badan Usaha	18.050.000,00	- Kota Palu, Semua Kecamatan, Semua Kel/Desa	DANA TRANSFER UMUM-DANA ALOKASI UMUM	-	Lingkungan Mantap Berkelanjutan	-		22.770.000,00	DINAS LINGKUNGAN HIDUP
6.	2.11.08	PROGRAM PENINGKATAN PENDIDIKAN, PELATIHAN DAN PENYULUHAN LINGKUNGAN HIDUP UNTUK MASYARAKAT	Cakupan peningkatan pendidikan, pelatihan dan penyuluhan lingkungan hidup untuk masyarakat	-			100 %	2.682.789.400,00						-	208.642.067,00	
	2.11.08.2.01	Penyelenggaraan Pendidikan, Pelatihan, dan Penyuluhan Lingkungan Hidup untuk Lembaga Kemasyarakatan Tingkat Daerah Kabupaten/Kota	<i>Penyelenggaraan Pendidikan, Pelatihan, dan Penyuluhan Lingkungan Hidup untuk Lembaga Kemasyarakatan Tingkat Daerah Kabupaten/Kota</i>	-			100 %	2.682.789.400,00			-	Lingkungan Mantap Berkelanjutan	-	-	208.642.067,00	DINAS LINGKUNGAN HIDUP
	2.11.08.2.01.0005	Peningkatan Kapasitas dan Kompetensi Sumber Daya Manusia Bidang lingkungan hidup untuk Lembaga pendidikan formal/lembaga masyarakat/komunitas/kelompok masyarakat														
			<i>Jumlah lembaga pendidikan formal/lembaga masyarakat/komunitas/kelompok masyarakat yang meningkatkan kapasitas dan kompetensinya terkait PPLH</i>				1 Lembaga	2.682.789.400,00	- Kota Palu, Semua Kecamatan, Semua Kel/Desa	DANA TRANSFER UMUM-DANA ALOKASI UMUM	-	Lingkungan Mantap Berkelanjutan	-		208.642.067,00	DINAS LINGKUNGAN HIDUP
7.	2.11.11	PROGRAM PENGELOLAAN PERSAMPAHAN	Persentase jumlah sampah yang tertangani	-			7100 %	24.040.946.260,00						-	28.541.763.098,00	
	2.11.11.2.01	Pengelolaan Sampah	<i>Pengelolaan Sampah</i>	-			100 %	24.040.946.260,00			-	Lingkungan Mantap Berkelanjutan	-	-	28.541.763.098,00	DINAS LINGKUNGAN HIDUP
	2.11.11.2.01.0007	Penyediaan Sarana dan Prasarana Pengelolaan Persampahan di TPA/TPST/SPA Kabupaten/Kota														
			<i>Jumlah Sarana dan Prasarana Penanganan Sampah untuk Kegiatan Pemilahan, Pengumpulan, Pengangkutan, Pengolahan, dan Pemrosesan Akhir</i>				1 Unit	1.904.313.000,00	- Kota Palu, Semua Kecamatan, Semua Kel/Desa	DANA TRANSFER UMUM-DANA ALOKASI UMUM	-	Lingkungan Mantap Berkelanjutan	-		2.325.843.935,00	DINAS LINGKUNGAN HIDUP
	2.11.11.2.01.0017	Penanganan sampah melalui pemilahan dan pengolahan sampah di instalasi pengolahan sampah TPS3R, PDU, TPST, TPS, SPA, PSEL/PLTSa, RDF, pusat pengomposan, biodigester, Bank Sampah dan fasilitas lainnya sesuai dengan peraturan perundangan														
			<i>Jumlah sampah yang tertangani melalui proses pemilahan dan pengolahan sampah di instalasi pengolahan sampah TPS3R, PDU, TPST, SPA, PSEL/PLTSa, RDF, pusat pengomposan, biodigester, Bank sampah dan fasilitas lainnya sesuai dengan peraturan perundangan</i>				1 Ton	22.136.633.260,00	- Kota Palu, Semua Kecamatan, Semua Kel/Desa	DANA TRANSFER UMUM-DANA ALOKASI UMUM	-	Lingkungan Mantap Berkelanjutan	-		26.215.919.163,00	DINAS LINGKUNGAN HIDUP

NO	KODE	URUSAN / BIDANG URUSAN / PROGRAM / KEGIATAN / SUB KEGIATAN	INDIKATOR PROGRAM / KEGIATAN / SUB KEGIATAN	TARGET AKHIR PERIODE RENSTRA OPD	REALISASI CAPAIAN RENJA OPD TAHUN 2022	PRAKIRAAN CAPAIAN TARGET RENJA OPD TAHUN 2023	CAPAIAN KINERJA DAN KERANGKA PENDANAAN					KELOMPOK SASARAN	PRAKIRAAN MAJU RENCANA TAHUN 2025		PERANGKAT DAERAH PENANGGUNG JAWAB	
							TARGET 2024	PAGU INDIKATIF (Rp)	LOKASI	SUMBER DANA	PRIORITAS		TARGET	PAGU INDIKATIF (Rp)		
											NASIONAL					DAERAH
1	2	3	4	5	6	7	8	9	10	11	12	13	14	15	16	17
		DINAS KEPENDUDUKAN DAN PENCATATAN SIPIL						6.475.144.253,00							8.226.363.587,00	
	2	URUSAN PEMERINTAHAN WAJIB YANG TIDAK BERKAITAN DENGAN PELAYANAN DASAR						6.475.144.253,00							8.226.363.587,00	
	2.12	URUSAN PEMERINTAHAN BIDANG ADMINISTRASI KEPENDUDUKAN DAN PENCATATAN SIPIL						6.475.144.253,00							8.226.363.587,00	
1.	2.12.01	PROGRAM PENUNJANG URUSAN PEMERINTAHAN DAERAH KABUPATEN/KOTA	<i>Nilai SAKIP OPD</i>	-			B	6.028.602.253,00						-	7.732.732.688,00	
	2.12.01.2.01	Perencanaan, Penganggaran, dan Evaluasi Kinerja Perangkat Daerah	<i>Persentase Perencanaan, Penganggaran, dan Evaluasi Kinerja Perangkat Daerah</i>	-			100 %	101.613.150,00			-	Pelayanan Dasar Mantap Berkualitas	-	-	165.381.738,00	DINAS KEPENDUDUKAN DAN PENCATATAN SIPIL
	2.12.01.2.01.0001	Penyusunan Dokumen Perencanaan Perangkat Daerah														
			<i>Jumlah Dokumen Perencanaan Perangkat Daerah</i>				1 Dokumen	18.365.200,00	- Kota Palu, Semua Kecamatan, Semua Kel/Desa	DANA TRANSFER UMUM-DANA ALOKASI UMUM	-	Pelayanan Dasar Mantap Berkualitas	-		61.266.700,00	DINAS KEPENDUDUKAN DAN PENCATATAN SIPIL
	2.12.01.2.01.0002	Koordinasi dan Penyusunan Dokumen RKA-SKPD														
			<i>Jumlah Dokumen RKA-SKPD dan Laporan Hasil Koordinasi Penyusunan Dokumen RKA-SKPD</i>				1 Dokumen	11.439.950,00	- Kota Palu, Semua Kecamatan, Semua Kel/Desa	DANA TRANSFER UMUM-DANA ALOKASI UMUM	-	-	-		47.227.700,00	DINAS KEPENDUDUKAN DAN PENCATATAN SIPIL
	2.12.01.2.01.0003	Koordinasi dan Penyusunan Dokumen Perubahan RKA-SKPD														
			<i>Jumlah Dokumen Perubahan RKA-SKPD dan Laporan Hasil Koordinasi Penyusunan Dokumen Perubahan RKA-SKPD</i>				1 Dokumen	9.000.000,00	- Kota Palu, Semua Kecamatan, Semua Kel/Desa	DANA TRANSFER UMUM-DANA ALOKASI UMUM	-	Pelayanan Dasar Mantap Berkualitas	-		26.835.578,00	DINAS KEPENDUDUKAN DAN PENCATATAN SIPIL
	2.12.01.2.01.0006	Koordinasi dan Penyusunan Laporan Capaian Kinerja dan Ikhtisar Realisasi Kinerja SKPD														
			<i>Jumlah Laporan Capaian Kinerja dan Ikhtisar Realisasi Kinerja SKPD dan Laporan Hasil Koordinasi Penyusunan Laporan Capaian Kinerja dan Ikhtisar Realisasi Kinerja SKPD</i>				1 Laporan	62.808.000,00	- Kota Palu, Semua Kecamatan, Semua Kel/Desa	DANA TRANSFER UMUM-DANA ALOKASI UMUM	-	Pelayanan Dasar Mantap Berkualitas	-		30.051.760,00	DINAS KEPENDUDUKAN DAN PENCATATAN SIPIL
	2.12.01.2.02	Administrasi Keuangan Perangkat Daerah	<i>Cakupan Administrasi Keuangan Perangkat Daerah</i>	-			100 %	3.895.998.703,00			-	-	-	-	4.022.594.603,00	DINAS KEPENDUDUKAN DAN PENCATATAN SIPIL
	2.12.01.2.02.0001	Penyediaan Gaji dan Tunjangan ASN														
			<i>Jumlah Orang yang Menerima Gaji dan Tunjangan ASN</i>				12 Orang/bulan	3.884.461.703,00	- Kota Palu, Semua Kecamatan, Semua Kel/Desa	DANA TRANSFER UMUM-DANA ALOKASI UMUM	-	-	-		4.000.000.000,00	DINAS KEPENDUDUKAN DAN PENCATATAN SIPIL
	2.12.01.2.02.0005	Koordinasi dan Penyusunan Laporan Keuangan Akhir Tahun SKPD														

NO	KODE	URUSAN / BIDANG URUSAN / PROGRAM / KEGIATAN / SUB KEGIATAN	INDIKATOR PROGRAM / KEGIATAN / SUB KEGIATAN	TARGET AKHIR PERIODE RENSTRA OPD	REALISASI CAPAIAN RENJA OPD TAHUN 2022	PRAKIRAAN CAPAIAN TARGET RENJA OPD TAHUN 2023	CAPAIAN KINERJA DAN KERANGKA PENDANAAN						KELOMPOK SASARAN	PRAKIRAAN MAJU RENCANA TAHUN 2025		PERANGKAT DAERAH PENANGGUNG JAWAB
							TARGET 2024	PAGU INDIKATIF (Rp)	LOKASI	SUMBER DANA	PRIORITAS			TARGET	PAGU INDIKATIF (Rp)	
											NASIONAL	DAERAH				
1	2	3	4	5	6	7	8	9	10	11	12	13	14	15	16	17
			<i>Jumlah Laporan Keuangan Akhir Tahun SKPD dan Laporan Hasil Koordinasi Penyusunan Laporan Keuangan Akhir Tahun SKPD</i>				1 Laporan	11.537.000,00	- Kota Palu, Semua Kecamatan, Semua Kel/Desa	DANA TRANSFER UMUM-DANA ALOKASI UMUM	-	Pelayanan Dasar Mantap Berkualitas	-		22.594.603,00	DINAS KEPENDUDUKAN DAN PENCATATAN SIPIL
	2.12.01.2.05	Administrasi Kepegawaian Perangkat Daerah	<i>Cakupan Administrasi Kepegawaian Perangkat Daerah</i>	-			100 %	10.600.500,00			-	Pelayanan Dasar Mantap Berkualitas	-	-	116.972.625,00	DINAS KEPENDUDUKAN DAN PENCATATAN SIPIL
	2.12.01.2.05.0011	Bimbingan Teknis Implementasi Peraturan Perundang-Undangan														
			<i>Jumlah Orang yang Mengikuti Bimbingan Teknis Implementasi Peraturan Perundang-Undangan</i>				80 Orang	10.600.500,00	- Kota Palu, Semua Kecamatan, Semua Kel/Desa	DANA TRANSFER UMUM-DANA ALOKASI UMUM	-	Pelayanan Dasar Mantap Berkualitas	-		116.972.625,00	DINAS KEPENDUDUKAN DAN PENCATATAN SIPIL
	2.12.01.2.06	Administrasi Umum Perangkat Daerah	<i>Cakupan Administrasi Umum Perangkat Daerah</i>	-			100 %	478.338.300,00			-	Pelayanan Dasar Mantap Berkualitas	-	-	874.251.268,00	DINAS KEPENDUDUKAN DAN PENCATATAN SIPIL
	2.12.01.2.06.0001	Penyediaan Komponen Instalasi Listrik/Penerangan Bangunan Kantor														
			<i>Jumlah Paket Komponen Instalasi Listrik/Penerangan Bangunan Kantor yang Disediakan</i>				102 Paket	3.662.800,00	- Kota Palu, Semua Kecamatan, Semua Kel/Desa	DANA TRANSFER UMUM-DANA ALOKASI UMUM	-	Pelayanan Dasar Mantap Berkualitas	-		6.499.014,00	DINAS KEPENDUDUKAN DAN PENCATATAN SIPIL
	2.12.01.2.06.0002	Penyediaan Peralatan dan Perlengkapan Kantor														
			<i>Jumlah Paket Peralatan dan Perlengkapan Kantor yang Disediakan</i>				2 Paket	2.500.000,00	- Kota Palu, Semua Kecamatan, Semua Kel/Desa	DANA TRANSFER UMUM-DANA ALOKASI UMUM	-	-	-		24.426.500,00	DINAS KEPENDUDUKAN DAN PENCATATAN SIPIL
	2.12.01.2.06.0004	Penyediaan Bahan Logistik Kantor														
			<i>Jumlah Paket Bahan Logistik Kantor yang Disediakan</i>				2134 Paket	85.059.300,00	- Kota Palu, Semua Kecamatan, Semua Kel/Desa	DANA TRANSFER UMUM-DANA ALOKASI UMUM	-	Pelayanan Dasar Mantap Berkualitas	-		95.000.000,00	DINAS KEPENDUDUKAN DAN PENCATATAN SIPIL
	2.12.01.2.06.0005	Penyediaan Barang Cetak dan Penggandaan														
			<i>Jumlah Paket Barang Cetak dan Penggandaan yang Disediakan</i>				59184 Paket	81.797.200,00	- Kota Palu, Semua Kecamatan, Semua Kel/Desa	DANA TRANSFER UMUM-DANA ALOKASI UMUM	-	-	-		183.047.300,00	DINAS KEPENDUDUKAN DAN PENCATATAN SIPIL
	2.12.01.2.06.0006	Penyediaan Bahan Bacaan dan Peraturan Perundang-undangan														
			<i>Jumlah Dokumen Bahan Bacaan dan Peraturan Perundang-Undangan yang Disediakan</i>				36 Dokumen	10.300.000,00	- Kota Palu, Semua Kecamatan, Semua Kel/Desa	DANA TRANSFER UMUM-DANA ALOKASI UMUM	-	Pemerintah an Mantap Melayani	-		9.059.454,00	DINAS KEPENDUDUKAN DAN PENCATATAN SIPIL
	2.12.01.2.06.0008	Fasilitasi Kunjungan Tamu														
			<i>Jumlah Laporan Fasilitasi Kunjungan Tamu</i>				1353 Laporan	25.696.000,00	- Kota Palu, Semua Kecamatan, Semua Kel/Desa	DANA TRANSFER UMUM-DANA ALOKASI UMUM	-	Pemerintah an Mantap Melayani	-		44.706.000,00	DINAS KEPENDUDUKAN DAN PENCATATAN SIPIL

NO	KODE	URUSAN / BIDANG URUSAN / PROGRAM / KEGIATAN / SUB KEGIATAN	INDIKATOR PROGRAM / KEGIATAN / SUB KEGIATAN	TARGET AKHIR PERIODE RENSTRA OPD	REALISASI CAPAIAN RENJA OPD TAHUN 2022	PRAKIRAAN CAPAIAN TARGET RENJA OPD TAHUN 2023	CAPAIAN KINERJA DAN KERANGKA PENDANAAN						KELOMPOK SASARAN	PRAKIRAAN MAJU RENCANA TAHUN 2025		PERANGKAT DAERAH PENANGGUNG JAWAB
							TARGET 2024	PAGU INDIKATIF (Rp)	LOKASI	SUMBER DANA	PRIORITAS			TARGET	PAGU INDIKATIF (Rp)	
											NASIONAL	DAERAH				
1	2	3	4	5	6	7	8	9	10	11	12	13	14	15	16	17
	2.12.01.2.06.0009	Penyelenggaraan Rapat Koordinasi dan Konsultasi SKPD														
			<i>Jumlah Laporan Penyelenggaraan Rapat Koordinasi dan Konsultasi SKPD</i>				39 Laporan	269.323.000,00	- Kota Palu, Semua Kecamatan, Semua Kel/Desa	DANA TRANSFER UMUM-DANA ALOKASI UMUM	-	Pelayanan Dasar Mantap Berkualitas	-		511.513.000,00	DINAS KEPENDUDUKAN DAN PENCATATAN SIPIL
	2.12.01.2.07	Pengadaan Barang Milik Daerah Penunjang Urusan Pemerintah Daerah	<i>Cakupan Pengadaan Barang Milik Daerah Penunjang Urusan Pemerintah Daerah</i>	-			100 %	1.500.000,00			-	-	-	-	1.500.000,00	DINAS KEPENDUDUKAN DAN PENCATATAN SIPIL
	2.12.01.2.07.0005	Pengadaan Mebel														
			<i>Jumlah Paket Mebel yang Disediakan</i>				20 Unit	1.500.000,00	- Kota Palu, Semua Kecamatan, Semua Kel/Desa	DANA TRANSFER UMUM-DANA ALOKASI UMUM	-	-	-		1.500.000,00	DINAS KEPENDUDUKAN DAN PENCATATAN SIPIL
	2.12.01.2.08	Penyediaan Jasa Penunjang Urusan Pemerintahan Daerah	<i>Cakupan Penyediaan Jasa Penunjang Urusan Pemerintahan Daerah</i>	-			100 %	1.178.831.600,00			-	Pelayanan Dasar Mantap Berkualitas	-	-	1.902.795.812,00	DINAS KEPENDUDUKAN DAN PENCATATAN SIPIL
	2.12.01.2.08.0002	Penyediaan Jasa Komunikasi, Sumber Daya Air dan Listrik														
			<i>Jumlah Laporan Penyediaan Jasa Komunikasi, Sumber Daya Air dan Listrik yang Disediakan</i>				12 Laporan	157.200.000,00	- Kota Palu, Semua Kecamatan, Semua Kel/Desa	DANA TRANSFER UMUM-DANA ALOKASI UMUM	-	Pelayanan Dasar Mantap Berkualitas	-		313.049.612,00	DINAS KEPENDUDUKAN DAN PENCATATAN SIPIL
	2.12.01.2.08.0004	Penyediaan Jasa Pelayanan Umum Kantor														
			<i>Jumlah Laporan Penyediaan Jasa Pelayanan Umum Kantor yang Disediakan</i>				12 Laporan	1.021.631.600,00	- Kota Palu, Semua Kecamatan, Semua Kel/Desa	DANA TRANSFER UMUM-DANA ALOKASI UMUM	-	Pelayanan Dasar Mantap Berkualitas	-		1.589.746.200,00	DINAS KEPENDUDUKAN DAN PENCATATAN SIPIL
	2.12.01.2.09	Pemeliharaan Barang Milik Daerah Penunjang Urusan Pemerintahan Daerah	<i>Cakupan Pemeliharaan Barang Milik Daerah Penunjang Urusan Pemerintahan Daerah</i>	-			100 %	361.720.000,00			-	Pelayanan Dasar Mantap Berkualitas	-	-	649.236.642,00	DINAS KEPENDUDUKAN DAN PENCATATAN SIPIL
	2.12.01.2.09.0001	Penyediaan Jasa Pemeliharaan, Biaya Pemeliharaan, dan Pajak Kendaraan Perorangan Dinas atau Kendaraan Dinas Jabatan														
			<i>Jumlah Kendaraan Perorangan Dinas atau Kendaraan Dinas Jabatan yang Dipelihara dan Dibayarkan Pajaknya</i>				16 Unit	335.320.000,00	- Kota Palu, Semua Kecamatan, Semua Kel/Desa	DANA TRANSFER UMUM-DANA ALOKASI UMUM	-	Pelayanan Dasar Mantap Berkualitas	-		608.481.321,00	DINAS KEPENDUDUKAN DAN PENCATATAN SIPIL
	2.12.01.2.09.0006	Pemeliharaan Peralatan dan Mesin Lainnya														
			<i>Jumlah Peralatan dan Mesin Lainnya yang Dipelihara</i>				30 Unit	26.400.000,00	- Kota Palu, Semua Kecamatan, Semua Kel/Desa	DANA TRANSFER UMUM-DANA ALOKASI UMUM	-	Pelayanan Dasar Mantap Berkualitas	-		40.755.321,00	DINAS KEPENDUDUKAN DAN PENCATATAN SIPIL

NO	KODE	URUSAN / BIDANG URUSAN / PROGRAM / KEGIATAN / SUB KEGIATAN	INDIKATOR PROGRAM / KEGIATAN / SUB KEGIATAN	TARGET AKHIR PERIODE RENSTRA OPD	REALISASI CAPAIAN RENJA OPD TAHUN 2022	PRAKIRAAN CAPAIAN TARGET RENJA OPD TAHUN 2023	CAPAIAN KINERJA DAN KERANGKA PENDANAAN						KELOMPOK SASARAN	PRAKIRAAN MAJU RENCANA TAHUN 2025		PERANGKAT DAERAH PENANGGUNG JAWAB
							TARGET 2024	PAGU INDIKATIF (Rp)	LOKASI	SUMBER DANA	PRIORITAS			TARGET	PAGU INDIKATIF (Rp)	
											NASIONAL	DAERAH				
1	2	3	4	5	6	7	8	9	10	11	12	13	14	15	16	17
2.	2.12.02	PROGRAM PENDAFTARAN PENDUDUK	<i>Cakupan Penerbitan Akta Perceraian Kepemilikan akta kelahiran Persentase/cakupan penerbitan akta pencatatan sipil Persentase pemenuhan kebutuhan pencatatan sipil masyarakat Cakupan kepemilikan akta perkawinan /buku nikah Cakupan Kepemilikan Kutipan Akta Kematian</i>	-			100 % 100 % 100 % 100 % 100 %	180.210.000,00						-	239.129.755,00	
	2.12.02.2.01	Pelayanan Pendaftaran Penduduk	<i>Cakupan Pelayanan Pencatatan Sipil</i>	-			100 %	180.210.000,00			-	-	-	-	239.129.755,00	DINAS KEPENDUDUKAN DAN PENCATATAN SIPIL
	2.12.02.2.01.0001	Pendataan Penduduk Non Permanen dan Rentan Administrasi Kependudukan														
			<i>Jumlah Dokumen Hasil Pendataan Penduduk Non Permanen dan Rentan Administrasi Kependudukan</i>				9000 Dokumen	23.340.000,00	- Kota Palu, Semua Kecamatan, Semua Kel/Desa	DANA TRANSFER UMUM-DANA ALOKASI UMUM	-	-	-		38.265.290,00	DINAS KEPENDUDUKAN DAN PENCATATAN SIPIL
	2.12.02.2.01.0004	Peningkatan Pelayanan Pendaftaran Penduduk														
			<i>Jumlah Laporan Hasil Peningkatan Pelayanan Pendaftaran Penduduk</i>				12000 Laporan	156.870.000,00	- Kota Palu, Semua Kecamatan, Semua Kel/Desa	DANA TRANSFER UMUM-DANA ALOKASI UMUM	-	Pelayanan Dasar Mantap Berkualitas	-		200.864.465,00	DINAS KEPENDUDUKAN DAN PENCATATAN SIPIL
3.	2.12.03	PROGRAM PENCATATAN SIPIL	-	-			-	142.440.000,00						-	25.000.000,00	
	2.12.03.2.01	Pelayanan Pencatatan Sipil	-	-			-	142.440.000,00			-	-	-	-	25.000.000,00	DINAS KEPENDUDUKAN DAN PENCATATAN SIPIL
	2.12.03.2.01.0001	Pencatatan, Penatausahaan dan Penerbitan Dokumen Atas Pelaporan Peristiwa Penting														
			<i>Jumlah Dokumen Hasil Pencatatan, Penatausahaan dan Penerbitan Dokumen Atas Pelaporan Peristiwa Penting</i>				1 Dokumen	23.340.000,00	- Kota Palu, Semua Kecamatan, Semua Kel/Desa	DANA TRANSFER UMUM-DANA ALOKASI UMUM	-	-	-		25.000.000,00	DINAS KEPENDUDUKAN DAN PENCATATAN SIPIL
	2.12.03.2.01.0002	Peningkatan dalam Pelayanan Pencatatan Sipil														
			<i>Jumlah Layanan Pencatatan Sipil yang Ditingkatkan</i>				0 Layanan	119.100.000,00	- Kota Palu, Semua Kecamatan, Semua Kel/Desa	DANA TRANSFER UMUM-DANA ALOKASI UMUM	-	Pemerintah an Mantap Melayani	-		0,00	DINAS KEPENDUDUKAN DAN PENCATATAN SIPIL
4.	2.12.04	PROGRAM PENGELOLAAN INFORMASI ADMINISTRASI KEPENDUDUKAN	<i>Cakupan pengelolaan informasi administrasi kependudukan</i>	-			100 %	93.472.000,00						-	187.183.822,00	
	2.12.04.2.01	Pengumpulan Data Kependudukan dan Pemanfaatan dan Penyajian Database Kependudukan	<i>Cakupan Pengumpulan Data Kependudukan dan Pemanfaatan dan Penyajian Database Kependudukan</i>	-			100 %	66.820.000,00			-	Pelayanan Dasar Mantap Berkualitas	-	-	140.242.322,00	DINAS KEPENDUDUKAN DAN PENCATATAN SIPIL
	2.12.04.2.01.0001	Pengolahan dan Penyajian Data Kependudukan														

NO	KODE	URUSAN / BIDANG URUSAN / PROGRAM / KEGIATAN / SUB KEGIATAN	INDIKATOR PROGRAM / KEGIATAN / SUB KEGIATAN	TARGET AKHIR PERIODE RENSTRA OPD	REALISASI CAPAIAN RENJA OPD TAHUN 2022	PRAKIRAAN CAPAIAN TARGET RENJA OPD TAHUN 2023	CAPAIAN KINERJA DAN KERANGKA PENDANAAN						KELOMPOK SASARAN	PRAKIRAAN MAJU RENCANA TAHUN 2025		PERANGKAT DAERAH PENANGGUNG JAWAB
							TARGET 2024	PAGU INDIKATIF (Rp)	LOKASI	SUMBER DANA	PRIORITAS			TARGET	PAGU INDIKATIF (Rp)	
											NASIONAL	DAERAH				
1	2	3	4	5	6	7	8	9	10	11	12	13	14	15	16	17
			Jumlah Dokumen Data Kependudukan yang Diolah dan Disajikan				2 Dokumen	34.500.000,00	- Kota Palu, Semua Kecamatan, Semua Kel/Desa	DANA TRANSFER UMUM-DANA ALOKASI UMUM	-	Pelayanan Dasar Mantap Berkualitas	-		77.457.162,00	DINAS KEPENDUDUKAN DAN PENCATATAN SIPIL
	2.12.04.2.01.0002	Kerja Sama Pemanfaatan Data Kependudukan														
			Jumlah Dokumen Kerja Sama Pemanfaatan Data Kependudukan				15 Dokumen	32.320.000,00	- Kota Palu, Semua Kecamatan, Semua Kel/Desa	DANA TRANSFER UMUM-DANA ALOKASI UMUM	-	Pelayanan Dasar Mantap Berkualitas	-		62.785.160,00	DINAS KEPENDUDUKAN DAN PENCATATAN SIPIL
	2.12.04.2.03	Penyelenggaraan Pengelolaan Informasi Administrasi Kependudukan	Cakupan Penyelenggaraan Pengelolaan Informasi Administrasi Kependudukan	-			100 %	26.652.000,00			-	Pelayanan Dasar Mantap Berkualitas	-	-	46.941.500,00	DINAS KEPENDUDUKAN DAN PENCATATAN SIPIL
	2.12.04.2.03.0005	Sosialisasi Terkait Pengelolaan Informasi Administrasi Kependudukan														
			Jumlah Laporan Hasil Sosialisasi Pengelolaan Informasi Administrasi Kependudukan				100 Laporan	26.652.000,00	- Kota Palu, Semua Kecamatan, Semua Kel/Desa	DANA TRANSFER UMUM-DANA ALOKASI UMUM	-	Pelayanan Dasar Mantap Berkualitas	-		46.941.500,00	DINAS KEPENDUDUKAN DAN PENCATATAN SIPIL
5.	2.12.05	PROGRAM PENGELOLAAN PROFIL KEPENDUDUKAN	Cakupan pengelolaan profil kependudukan	-			100 %	30.420.000,00						-	42.317.322,00	
	2.12.05.2.01	Penyusunan Profil Kependudukan	Cakupan Penyusunan Profil Kependudukan	-			100 %	30.420.000,00			-	Pelayanan Dasar Mantap Berkualitas	-	-	42.317.322,00	DINAS KEPENDUDUKAN DAN PENCATATAN SIPIL
	2.12.05.2.01.0002	Penyusunan Profil Data Perkembangan dan Proyeksi Kependudukan serta Kebutuhan yang Lain														
			Jumlah Dokumen Profil Data Perkembangan dan Proyeksi Kependudukan serta Kebutuhan yang Lain yang tersusun				75 Dokumen	30.420.000,00	- Kota Palu, Semua Kecamatan, Semua Kel/Desa	DANA TRANSFER UMUM-DANA ALOKASI UMUM	-	Pelayanan Dasar Mantap Berkualitas	-		42.317.322,00	DINAS KEPENDUDUKAN DAN PENCATATAN SIPIL
		DINAS PENGENDALIAN PENDUDUK DAN KELUARGA BERENCANA						10.235.699.763,00							12.566.651.745,00	
	2	URUSAN PEMERINTAHAN WAJIB YANG TIDAK BERKAITAN DENGAN PELAYANAN DASAR						10.235.699.763,00							12.566.651.745,00	
	2.14	URUSAN PEMERINTAHAN BIDANG PENGENDALIAN PENDUDUK DAN KELUARGA BERENCANA						10.235.699.763,00							12.566.651.745,00	
1.	2.14.01	PROGRAM PENUNJANG URUSAN PEMERINTAHAN DAERAH KABUPATEN/KOTA	Nilai SAKIP OPD	-			B -	5.640.161.342,00						-	5.778.992.881,00	
	2.14.01.2.01	Perencanaan, Penganggaran, dan Evaluasi Kinerja Perangkat Daerah	Cakupan Perencanaan, Penganggaran, dan Evaluasi Kinerja Perangkat Daerah	-			4 Dokumen	3.425.000,00			-	Pelayanan Dasar Mantap Berkualitas	-	-	3.774.100,00	DINAS PENGENDALIAN PENDUDUK DAN KELUARGA BERENCANA
	2.14.01.2.01.0001	Penyusunan Dokumen Perencanaan Perangkat Daerah														

NO	KODE	URUSAN / BIDANG URUSAN / PROGRAM / KEGIATAN / SUB KEGIATAN	INDIKATOR PROGRAM / KEGIATAN / SUB KEGIATAN	TARGET AKHIR PERIODE RENSTRA OPD	REALISASI CAPAIAN RENJA OPD TAHUN 2022	PRAKIRAAN CAPAIAN TARGET RENJA OPD TAHUN 2023	CAPAIAN KINERJA DAN KERANGKA PENDANAAN						KELOMPOK SASARAN	PRAKIRAAN MAJU RENCANA TAHUN 2025		PERANGKAT DAERAH PENANGGUNG JAWAB
							TARGET 2024	PAGU INDIKATIF (Rp)	LOKASI	SUMBER DANA	PRIORITAS			TARGET	PAGU INDIKATIF (Rp)	
											NASIONAL	DAERAH				
1	2	3	4	5	6	7	8	9	10	11	12	13	14	15	16	17
			Jumlah Dokumen Perencanaan Perangkat Daerah				1 Dokumen	387.500,00	- Kota Palu, Semua Kecamatan, Semua Kel/Desa	DANA TRANSFER UMUM-DANA ALOKASI UMUM	-	Pelayanan Dasar Mantap Berkualitas	-		427.900,00	DINAS PENGENDALIAN PENDUDUK DAN KELUARGA BERENCANA
	2.14.01.2.01.0002	Koordinasi dan Penyusunan Dokumen RKA-SKPD														
			Jumlah Dokumen RKA-SKPD dan Laporan Hasil Koordinasi Penyusunan Dokumen RKA-SKPD				1 Dokumen	1.325.000,00	- Kota Palu, Semua Kecamatan, Semua Kel/Desa	DANA TRANSFER UMUM-DANA ALOKASI UMUM	-	Pelayanan Dasar Mantap Berkualitas	-		1.459.150,00	DINAS PENGENDALIAN PENDUDUK DAN KELUARGA BERENCANA
	2.14.01.2.01.0003	Koordinasi dan Penyusunan Dokumen Perubahan RKA-SKPD														
			Jumlah Dokumen Perubahan RKA-SKPD dan Laporan Hasil Koordinasi Penyusunan Dokumen Perubahan RKA-SKPD				1 Dokumen	1.325.000,00	- Kota Palu, Semua Kecamatan, Semua Kel/Desa	DANA TRANSFER UMUM-DANA ALOKASI UMUM	-	Pelayanan Dasar Mantap Berkualitas	-		1.459.150,00	DINAS PENGENDALIAN PENDUDUK DAN KELUARGA BERENCANA
	2.14.01.2.01.0006	Koordinasi dan Penyusunan Laporan Capaian Kinerja dan Ikhtisar Realisasi Kinerja SKPD														
			Jumlah Laporan Capaian Kinerja dan Ikhtisar Realisasi Kinerja SKPD dan Laporan Hasil Koordinasi Penyusunan Laporan Capaian Kinerja dan Ikhtisar Realisasi Kinerja SKPD				1 Laporan	387.500,00	- Kota Palu, Semua Kecamatan, Semua Kel/Desa	DANA TRANSFER UMUM-DANA ALOKASI UMUM	-	Pelayanan Dasar Mantap Berkualitas	-		427.900,00	DINAS PENGENDALIAN PENDUDUK DAN KELUARGA BERENCANA
	2.14.01.2.02	Administrasi Keuangan Perangkat Daerah	Cakupan Administrasi Keuangan Perangkat Daerah	-			100 %	4.015.524.392,00			-	Pelayanan Dasar Mantap Berkualitas	-		4.146.639.492,00	DINAS PENGENDALIAN PENDUDUK DAN KELUARGA BERENCANA
	2.14.01.2.02.0001	Penyediaan Gaji dan Tunjangan ASN														
			Jumlah Orang yang Menerima Gaji dan Tunjangan ASN				37 Orang/bulan	4.014.074.392,00	- Kota Palu, Semua Kecamatan, Semua Kel/Desa	PENDAPATAN ASLI DAERAH (PAD)	-	Pelayanan Dasar Mantap Berkualitas	-		4.146.639.492,00	DINAS PENGENDALIAN PENDUDUK DAN KELUARGA BERENCANA
	2.14.01.2.02.0005	Koordinasi dan Penyusunan Laporan Keuangan Akhir Tahun SKPD														
			Jumlah Laporan Keuangan Akhir Tahun SKPD dan Laporan Hasil Koordinasi Penyusunan Laporan Keuangan Akhir Tahun SKPD				1 Laporan	1.450.000,00	- Kota Palu, Semua Kecamatan, Semua Kel/Desa	DANA TRANSFER UMUM-DANA ALOKASI UMUM	-	Pelayanan Dasar Mantap Berkualitas	-		0,00	DINAS PENGENDALIAN PENDUDUK DAN KELUARGA BERENCANA
	2.14.01.2.06	Administrasi Umum Perangkat Daerah	Cakupan Administrasi Umum Perangkat Daerah	-			100 %	288.569.950,00			-	Pelayanan Dasar Mantap Berkualitas	-		410.595.289,00	DINAS PENGENDALIAN PENDUDUK DAN KELUARGA BERENCANA
	2.14.01.2.06.0001	Penyediaan Komponen Instalasi Listrik/Penerangan Bangunan Kantor														
			Jumlah Paket Komponen Instalasi Listrik/Penerangan Bangunan Kantor yang Disediakan				0 Paket	682.500,00	- Kota Palu, Semua Kecamatan, Semua Kel/Desa	DANA TRANSFER UMUM-DANA ALOKASI UMUM	-	Pelayanan Dasar Mantap Berkualitas	-		751.300,00	DINAS PENGENDALIAN PENDUDUK DAN KELUARGA BERENCANA
	2.14.01.2.06.0004	Penyediaan Bahan Logistik Kantor														

NO	KODE	URUSAN / BIDANG URUSAN / PROGRAM / KEGIATAN / SUB KEGIATAN	INDIKATOR PROGRAM / KEGIATAN / SUB KEGIATAN	TARGET AKHIR PERIODE RENSTRA OPD	REALISASI CAPAIAN RENJA OPD TAHUN 2022	PRAKIRAAN CAPAIAN TARGET RENJA OPD TAHUN 2023	CAPAIAN KINERJA DAN KERANGKA PENDANAAN					KELOMPOK SASARAN	PRAKIRAAN MAJU RENCANA TAHUN 2025		PERANGKAT DAERAH PENANGGUNG JAWAB	
							TARGET 2024	PAGU INDIKATIF (Rp)	LOKASI	SUMBER DANA	PRIORITAS		TARGET	PAGU INDIKATIF (Rp)		
											NASIONAL					DAERAH
1	2	3	4	5	6	7	8	9	10	11	12	13	14	15	16	17
			<i>Jumlah Paket Bahan Logistik Kantor yang Disediakan</i>				0 Paket	22.455.250,00	- Kota Palu, Semua Kecamatan, Semua Kel/Desa	DANA TRANSFER UMUM-DANA ALOKASI UMUM	-	Pelayanan Dasar Mantap Berkualitas	-		30.972.535,00	DINAS PENGENDALIAN PENDUDUK DAN KELUARGA BERENCANA
	2.14.01.2.06.0005	Penyediaan Barang Cetak dan Penggandaan														
			<i>Jumlah Paket Barang Cetak dan Penggandaan yang Disediakan</i>				1 Paket	9.784.200,00	- Kota Palu, Semua Kecamatan, Semua Kel/Desa	DANA TRANSFER UMUM-DANA ALOKASI UMUM	-	Pelayanan Dasar Mantap Berkualitas	-		101.244.654,00	DINAS PENGENDALIAN PENDUDUK DAN KELUARGA BERENCANA
	2.14.01.2.06.0006	Penyediaan Bahan Bacaan dan Peraturan Perundang-undangan														
			<i>Jumlah Dokumen Bahan Bacaan dan Peraturan Perundang-Undangan yang Disediakan</i>				1 Dokumen	3.600.000,00	- Kota Palu, Semua Kecamatan, Semua Kel/Desa	PENDAPATAN ASLI DAERAH (PAD)	-	Pelayanan Dasar Mantap Berkualitas	-		3.960.000,00	DINAS PENGENDALIAN PENDUDUK DAN KELUARGA BERENCANA
	2.14.01.2.06.0009	Penyelenggaraan Rapat Koordinasi dan Konsultasi SKPD														
			<i>Jumlah Laporan Penyelenggaraan Rapat Koordinasi dan Konsultasi SKPD</i>				0 Laporan	252.048.000,00	- Kota Palu, Semua Kecamatan, Semua Kel/Desa	PENDAPATAN ASLI DAERAH (PAD)	-	Pelayanan Dasar Mantap Berkualitas	-		273.666.800,00	DINAS PENGENDALIAN PENDUDUK DAN KELUARGA BERENCANA
	2.14.01.2.08	Penyediaan Jasa Penunjang Urusan Pemerintahan Daerah	<i>Cakupan Penyediaan Jasa Penunjang Urusan Pemerintahan Daerah</i>	-			100 %	922.608.000,00			-	Pelayanan Dasar Mantap Berkualitas	-	-	809.774.000,00	DINAS PENGENDALIAN PENDUDUK DAN KELUARGA BERENCANA
	2.14.01.2.08.0002	Penyediaan Jasa Komunikasi, Sumber Daya Air dan Listrik														
			<i>Jumlah Laporan Penyediaan Jasa Komunikasi, Sumber Daya Air dan Listrik yang Disediakan</i>				0 Laporan	75.720.000,00	- Kota Palu, Semua Kecamatan, Semua Kel/Desa	PENDAPATAN ASLI DAERAH (PAD)	-	Pelayanan Dasar Mantap Berkualitas	-		77.800.000,00	DINAS PENGENDALIAN PENDUDUK DAN KELUARGA BERENCANA
	2.14.01.2.08.0004	Penyediaan Jasa Pelayanan Umum Kantor														
			<i>Jumlah Laporan Penyediaan Jasa Pelayanan Umum Kantor yang Disediakan</i>				0 Laporan	846.888.000,00	- Kota Palu, Semua Kecamatan, Semua Kel/Desa	PENDAPATAN ASLI DAERAH (PAD)	-	Pelayanan Dasar Mantap Berkualitas	-		731.974.000,00	DINAS PENGENDALIAN PENDUDUK DAN KELUARGA BERENCANA
	2.14.01.2.09	Pemeliharaan Barang Milik Daerah Penunjang Urusan Pemerintahan Daerah	<i>Cakupan Pemeliharaan Barang Milik Daerah Penunjang Urusan Pemerintahan Daerah</i>	-			100 %	410.034.000,00			-	Pelayanan Dasar Mantap Berkualitas	-	-	408.210.000,00	DINAS PENGENDALIAN PENDUDUK DAN KELUARGA BERENCANA
	2.14.01.2.09.0001	Penyediaan Jasa Pemeliharaan, Biaya Pemeliharaan, dan Pajak Kendaraan Perorangan Dinas atau Kendaraan Dinas Jabatan														
			<i>Jumlah Kendaraan Perorangan Dinas atau Kendaraan Dinas Jabatan yang Dipelihara dan Dibayarkan Pajaknya</i>				0 Unit	403.314.000,00	- Kota Palu, Semua Kecamatan, Semua Kel/Desa	PENDAPATAN ASLI DAERAH (PAD)	-	Pelayanan Dasar Mantap Berkualitas	-		400.810.000,00	DINAS PENGENDALIAN PENDUDUK DAN KELUARGA BERENCANA
	2.14.01.2.09.0006	Pemeliharaan Peralatan dan Mesin Lainnya														
			<i>Jumlah Peralatan dan Mesin Lainnya yang Dipelihara</i>				0 Unit	6.720.000,00	- Kota Palu, Semua Kecamatan, Semua Kel/Desa	PENDAPATAN ASLI DAERAH (PAD)	-	Pelayanan Dasar Mantap Berkualitas	-		7.400.000,00	DINAS PENGENDALIAN PENDUDUK DAN KELUARGA BERENCANA

NO	KODE	URUSAN / BIDANG URUSAN / PROGRAM / KEGIATAN / SUB KEGIATAN	INDIKATOR PROGRAM / KEGIATAN / SUB KEGIATAN	TARGET AKHIR PERIODE RENSTRA OPD	REALISASI CAPAIAN RENJA OPD TAHUN 2022	PRAKIRAAN CAPAIAN TARGET RENJA OPD TAHUN 2023	CAPAIAN KINERJA DAN KERANGKA PENDANAAN						KELOMPOK SASARAN	PRAKIRAAN MAJU RENCANA TAHUN 2025		PERANGKAT DAERAH PENANGGUNG JAWAB
							TARGET 2024	PAGU INDIKATIF (Rp)	LOKASI	SUMBER DANA	PRIORITAS			TARGET	PAGU INDIKATIF (Rp)	
											NASIONAL	DAERAH				
1	2	3	4	5	6	7	8	9	10	11	12	13	14	15	16	17
2.	2.14.02	PROGRAM PENGENDALIAN PENDUDUK	-	-			-	279.581.000,00						-	318.671.310,00	
	2.14.02.2.01	Pemaduan dan Sinkronisasi Kebijakan Pemerintah Daerah Provinsi dengan Pemerintah Daerah Kabupaten/Kota dalam rangka Pengendalian Kuantitas Penduduk	-	-			-	79.995.000,00			-	Pelayanan Dasar Mantap Berkualitas	-	-	90.000.000,00	DINAS PENGENDALIAN PENDUDUK DAN KELUARGA BERENCANA
	2.14.02.2.01.0023	Pelaksanaan Rapat Pengendalian Program Bangga Kencana														
			<i>Jumlah Laporan Rapat Pengendalian Program Bangga Kencana (Pembangunan Keluarga, Kependudukan, dan Keluarga Berencana)</i>				0 Kegiatan	79.995.000,00	- Kota Palu, Semua Kecamatan, Semua Kel/Desa	DAK NON FISIK-BOKB-KB	-	Pelayanan Dasar Mantap Berkualitas	-		90.000.000,00	DINAS PENGENDALIAN PENDUDUK DAN KELUARGA BERENCANA
	2.14.02.2.02	Pemetaan Perkiraan Pengendalian Penduduk Cakupan Daerah Kabupaten/Kota	<i>Cakupan Pemetaan Perkiraan Pengendalian Penduduk Cakupan Daerah Kabupaten/Kota</i>	-			100 %	199.586.000,00			-	Pelayanan Dasar Mantap Berkualitas	-	-	228.671.310,00	DINAS PENGENDALIAN PENDUDUK DAN KELUARGA BERENCANA
	2.14.02.2.02.0009	Pembinaan dan Pengawasan Penyelenggaraan Sistem Informasi Keluarga														
			<i>Jumlah Laporan Pembinaan dan Pengawasan Penyelenggaraan Sistem Informasi Keluarga</i>				0 Laporan	69.686.000,00	- Kota Palu, Semua Kecamatan, Semua Kel/Desa	DAK NON FISIK-BOKB-KB, PENDAPATAN ASLI DAERAH (PAD)	-	Pelayanan Dasar Mantap Berkualitas	-		78.981.310,00	DINAS PENGENDALIAN PENDUDUK DAN KELUARGA BERENCANA
	2.14.02.2.02.0012	Pencatatan dan Pengumpulan Data Keluarga														
			<i>Jumlah Laporan Pencatatan dan Pengumpulan Data Keluarga</i>				0 Laporan	69.600.000,00	- Kota Palu, Semua Kecamatan, Semua Kel/Desa	DAK NON FISIK-BOKB-KB	-	Pelayanan Dasar Mantap Berkualitas	-		79.600.000,00	DINAS PENGENDALIAN PENDUDUK DAN KELUARGA BERENCANA
	2.14.02.2.02.0013	Pengolahan dan Pelaporan Data Pengendalian Lapangan dan Pelayanan KB														
			<i>Jumlah Dokumen Pengolahan dan Pelaporan Data Pengendalian Lapangan dan Pelayanan KB</i>				0 Dokumen	60.300.000,00	- Kota Palu, Semua Kecamatan, Semua Kel/Desa	DAK NON FISIK-BOKB-KB, PENDAPATAN ASLI DAERAH (PAD)	-	Pelayanan Dasar Mantap Berkualitas	-		70.090.000,00	DINAS PENGENDALIAN PENDUDUK DAN KELUARGA BERENCANA
3.	2.14.03	PROGRAM PEMBINAAN KELUARGA BERENCANA (KB)	<i>Cakupan pembinaan Keluarga Berencana (KB) Persentase kebutuhan ber-KB yang tidak terpenuhi (unmet need) Persentase pemakaian kontrasepsi Modern (Modern Contraceptive Prevalence Rate/mCPR)</i>	-			100 0 100 % 100 %	2.058.607.421,00						-	2.649.216.154,00	
	2.14.03.2.01	Pelaksanaan Advokasi, Komunikasi, Informasi dan Edukasi (KIE) Pengendalian Penduduk dan KB Sesuai Kearifan Budaya Lokal	<i>Cakupan Pelaksanaan Advokasi, Komunikasi, Informasi dan Edukasi (KIE) Pengendalian Penduduk dan KB sesuai Kearifan Budaya Lokal</i>	-			100 %	553.188.050,00			-	Pelayanan Dasar Mantap Berkualitas	-	-	688.700.250,00	DINAS PENGENDALIAN PENDUDUK DAN KELUARGA BERENCANA

NO	KODE	URUSAN / BIDANG URUSAN / PROGRAM / KEGIATAN / SUB KEGIATAN	INDIKATOR PROGRAM / KEGIATAN / SUB KEGIATAN	TARGET AKHIR PERIODE RENSTRA OPD	REALISASI CAPAIAN RENJA OPD TAHUN 2022	PRAKIRAAN CAPAIAN TARGET RENJA OPD TAHUN 2023	CAPAIAN KINERJA DAN KERANGKA PENDANAAN						KELOMPOK SASARAN	PRAKIRAAN MAJU RENCANA TAHUN 2025		PERANGKAT DAERAH PENANGGUNG JAWAB
							TARGET 2024	PAGU INDIKATIF (Rp)	LOKASI	SUMBER DANA	PRIORITAS			TARGET	PAGU INDIKATIF (Rp)	
											NASIONAL	DAERAH				
1	2	3	4	5	6	7	8	9	10	11	12	13	14	15	16	17
	2.14.03.2.01.0010	Pengelolaan Operasional dan Sarana di Balai Penyuluhan Bangsa Kencana														
			Jumlah Laporan Hasil Pengelolaan Operasional dan Sarana di Balai Penyuluhan Bangsa Kencana (Pembangunan Keluarga, Kependudukan, dan Keluarga Berencana)				0 Laporan	211.798.000,00	- Kota Palu, Semua Kecamatan, Semua Kel/Desa	DAK NON FISIK-BOKB-KB	-	Pelayanan Dasar Mantap Berkualitas	-		312.400.000,00	DINAS PENGENDALIAN PENDUDUK DAN KELUARGA BERENCANA
	2.14.03.2.01.0011	Pelaksanaan Mekanisme Operasional Program Bangsa Kencana melalui Rapat Koordinasi Kecamatan (Rakorcam), Rapat Koordinasi Desa (Rakordes), dan Mini Lokakarya (Minilok)														
			Jumlah Laporan Mekanisme Operasional Program Bangsa Kencana (Pembangunan Keluarga, Kependudukan, dan Keluarga Berencana) Melalui Rapat Koordinasi Kecamatan (Rakorcam), Rapat Koordinasi Desa (Rakordes), dan Mini Lokakarya (Minilok)				0 Laporan	103.995.000,00	- Kota Palu, Semua Kecamatan, Semua Kel/Desa	DAK NON FISIK-BOKB-KB	-	Pelayanan Dasar Mantap Berkualitas	-		114.000.000,00	DINAS PENGENDALIAN PENDUDUK DAN KELUARGA BERENCANA
	2.14.03.2.01.0012	Promosi dan KIE Program Bangsa Kencana Melalui Media Massa Cetak dan Elektronik serta Media Luar Ruang														
			Jumlah Dokumen Promosi dan KIE Program Bangsa Kencana (Pembangunan Keluarga, Kependudukan, dan Keluarga Berencana) Melalui Media Massa Cetak dan Elektronik serta Media Luar Ruang				0 Dokumen	157.400.050,00	- Kota Palu, Semua Kecamatan, Semua Kel/Desa	PENDAPATAN ASLI DAERAH (PAD), DAK NON FISIK-BOKB-KB	-	Pelayanan Dasar Mantap Berkualitas	-		172.300.250,00	DINAS PENGENDALIAN PENDUDUK DAN KELUARGA BERENCANA
	2.14.03.2.01.0014	Advokasi Program Bangsa kencana oleh pokja advokasi kepada Stakeholders dan Mitra Kerja														
			Jumlah Organisasi yang Mendapatkan Advokasi Program Bangsa Kencana (Pembangunan Keluarga, Kependudukan, dan Keluarga Berencana) kepada Stakeholders dan Mitra Kerja				0 Organisasi	79.995.000,00	- Kota Palu, Semua Kecamatan, Semua Kel/Desa	DAK NON FISIK-BOKB-KB	-	Pelayanan Dasar Mantap Berkualitas	-		90.000.000,00	DINAS PENGENDALIAN PENDUDUK DAN KELUARGA BERENCANA
	2.14.03.2.02	Pendayagunaan Tenaga Penyuluh KB/Petugas Lapangan KB (PKB/PLKB)	Cakupan Pendayagunaan Tenaga Penyuluh KB/Petugas Lapangan KB (PKB/PLKB)	-			100 %	110.000.000,00			-	Pelayanan Dasar Mantap Berkualitas	-	-	210.000.000,00	DINAS PENGENDALIAN PENDUDUK DAN KELUARGA BERENCANA
	2.14.03.2.02.0004	Penggerakan Kader Institusi Masyarakat Pedesaan (IMP)														
			Jumlah Kader yang Mengikuti Penggerakan Kader Institusi Masyarakat Pedesaan (IMP)				0 Orang	110.000.000,00	- Kota Palu, Semua Kecamatan, Semua Kel/Desa	DAK NON FISIK-BOKB-KB	-	Pelayanan Dasar Mantap Berkualitas	-		210.000.000,00	DINAS PENGENDALIAN PENDUDUK DAN KELUARGA BERENCANA
	2.14.03.2.03	Pengendalian dan Pendistribusian Kebutuhan Alat dan Obat Kontrasepsi serta Pelaksanaan Pelayanan KB di Daerah Kabupaten/Kota	Cakupan Pengendalian dan Pendistribusian Kebutuhan Alat dan Obat Kontrasepsi serta Pelaksanaan Pelayanan KB di Daerah Kabupaten/Kota	-			100 %	1.006.579.571,00			-	Pelayanan Dasar Mantap Berkualitas	-	-	1.251.628.604,00	DINAS PENGENDALIAN PENDUDUK DAN KELUARGA BERENCANA
	2.14.03.2.03.0001	Pengendalian Pendistribusian Alat dan Obat Kontrasepsi dan Sarana Penunjang Pelayanan KB ke Fasilitas Kesehatan Termasuk Jaringan dan Jejaringnya														

NO	KODE	URUSAN / BIDANG URUSAN / PROGRAM / KEGIATAN / SUB KEGIATAN	INDIKATOR PROGRAM / KEGIATAN / SUB KEGIATAN	TARGET AKHIR PERIODE RENSTRA OPD	REALISASI CAPAIAN RENJA OPD TAHUN 2022	PRAKIRAAN CAPAIAN TARGET RENJA OPD TAHUN 2023	CAPAIAN KINERJA DAN KERANGKA PENDANAAN						KELOMPOK SASARAN	PRAKIRAAN MAJU RENCANA TAHUN 2025		PERANGKAT DAERAH PENANGGUNG JAWAB
							TARGET 2024	PAGU INDIKATIF (Rp)	LOKASI	SUMBER DANA	PRIORITAS			TARGET	PAGU INDIKATIF (Rp)	
											NASIONAL	DAERAH				
1	2	3	4	5	6	7	8	9	10	11	12	13	14	15	16	17
			<i>Jumlah Laporan Pengendalian Pendistribusian Alat dan Obat Kontrasepsi dan Sarana Penunjang Pelayanan KB ke Fasilitas Kesehatan Termasuk Jaringan dan Jejaringnya</i>				0 Laporan	35.100.000,00	- Kota Palu, Semua Kecamatan, Semua Kel/Desa	DAK NON FISIK-BOKB-KB	-	Pelayanan Dasar Mantap Berkualitas	-		51.134.800,00	DINAS PENGENDALIAN PENDUDUK DAN KELUARGA BERENCANA
	2.14.03.2.03.0003	Peningkatan Kesertaan Penggunaan Metode Kontrasepsi Jangka Panjang (MKJP)														
			<i>Jumlah Orang yang Mengikuti Kesertaan Penggunaan Metode Kontrasepsi Jangka Panjang (MKJP)</i>				0 Orang	782.525.814,00	- Kota Palu, Semua Kecamatan, Semua Kel/Desa	DAK NON FISIK-BOKB-KB	-	Pelayanan Dasar Mantap Berkualitas	-		889.540.404,00	DINAS PENGENDALIAN PENDUDUK DAN KELUARGA BERENCANA
	2.14.03.2.03.0005	Penyusunan Rencana Kebutuhan Alat dan Obat Kontrasepsi (Alokon) dan Sarana Penunjang Pelayanan KB														
			<i>Jumlah Dokumen Penyusunan Rencana Kebutuhan Alat dan Obat Kontrasepsi (Alokon) dan Sarana Penunjang Pelayanan KB</i>				0 Dokumen	7.805.490,00	- Kota Palu, Semua Kecamatan, Semua Kel/Desa	PENDAPATAN ASLI DAERAH (PAD)	-	Pelayanan Dasar Mantap Berkualitas	-		9.844.200,00	DINAS PENGENDALIAN PENDUDUK DAN KELUARGA BERENCANA
	2.14.03.2.03.0006	Penyediaan Sarana Penunjang Pelayanan KB														
			<i>Jumlah Unit Sarana Penunjang Pelayanan KB</i>				0 Unit	149.671.067,00	- Kota Palu, Semua Kecamatan, Semua Kel/Desa	DAK FISIK-BIDANG KESEHATAN DAN KB-REGULER-PELAYANAN KESEHATAN DASAR	-	Pelayanan Dasar Mantap Berkualitas	-		251.172.000,00	DINAS PENGENDALIAN PENDUDUK DAN KELUARGA BERENCANA
	2.14.03.2.03.0008	Pembinaan Pelayanan Keluarga Berencana dan Kesehatan Reproduksi di Fasilitas Kesehatan Termasuk Jaringan dan Jejaringnya														
			<i>Jumlah Laporan Hasil Pembinaan Pelayanan Keluarga Berencana dan Kesehatan Reproduksi di Fasilitas Kesehatan Termasuk Jaringan dan Jejaringnya</i>				0 Laporan	20.700.000,00	- Kota Palu, Semua Kecamatan, Semua Kel/Desa	DAK NON FISIK-BOKB-KB	-	Pelayanan Dasar Mantap Berkualitas	-		30.700.000,00	DINAS PENGENDALIAN PENDUDUK DAN KELUARGA BERENCANA
	2.14.03.2.03.0011	Dukungan Operasional Pelayanan KB Bergerak														
			<i>Jumlah Laporan Dukungan Operasional Pelayanan KB Bergerak</i>				0 Laporan	10.777.200,00	- Kota Palu, Semua Kecamatan, Semua Kel/Desa	PENDAPATAN ASLI DAERAH (PAD)	-	Pelayanan Dasar Mantap Berkualitas	-		19.237.200,00	DINAS PENGENDALIAN PENDUDUK DAN KELUARGA BERENCANA
	2.14.03.2.04	Pemberdayaan dan Peningkatan Peran Serta Organisasi Kemasyarakatan Tingkat Daerah Kabupaten/Kota dalam Pelaksanaan Pelayanan dan Pembinaan Kesertaan Ber-KB	<i>Cakupan Pemberdayaan dan Peningkatan Peran serta Organisasi Kemasyarakatan Tingkat Daerah Kabupaten/Kota dalam Pelaksanaan Pelayanan dan Pembinaan Kesertaan Ber-KB</i>	-			100 %	388.839.800,00			-	Pelayanan Dasar Mantap Berkualitas	-	-	498.887.300,00	DINAS PENGENDALIAN PENDUDUK DAN KELUARGA BERENCANA
	2.14.03.2.04.0001	Penguatan Peran Serta Organisasi Kemasyarakatan dan Mitra Kerja Lainnya dalam Pelaksanaan Pelayanan dan Pembinaan Kesertaan Ber-KB														

NO	KODE	URUSAN / BIDANG URUSAN / PROGRAM / KEGIATAN / SUB KEGIATAN	INDIKATOR PROGRAM / KEGIATAN / SUB KEGIATAN	TARGET AKHIR PERIODE RENSTRA OPD	REALISASI CAPAIAN RENJA OPD TAHUN 2022	PRAKIRAAN CAPAIAN TARGET RENJA OPD TAHUN 2023	CAPAIAN KINERJA DAN KERANGKA PENDANAAN						KELOMPOK SASARAN	PRAKIRAAN MAJU RENCANA TAHUN 2025		PERANGKAT DAERAH PENANGGUNG JAWAB
							TARGET 2024	PAGU INDIKATIF (Rp)	LOKASI	SUMBER DANA	PRIORITAS			TARGET	PAGU INDIKATIF (Rp)	
											NASIONAL	DAERAH				
1	2	3	4	5	6	7	8	9	10	11	12	13	14	15	16	17
			<i>Jumlah Organisasi yang Mendapatkan Penguatan Peran Serta Organisasi Masyarakat dan Mitra Kerja Lainnya dalam Pelaksanaan Pelayanan dan Pembinaan Kesertaan Ber-KB</i>				0 Organisasi	7.879.800,00	- Kota Palu, Semua Kecamatan, Semua Kel/Desa	PENDAPATAN ASLI DAERAH (PAD)	-	Pelayanan Dasar Mantap Berkualitas	-		8.887.300,00	DINAS PENGENDALIAN PENDUDUK DAN KELUARGA BERENCANA
	2.14.03.2.04.0002	Integrasi Pembangunan Lintas Sektor di Kampung KB														
			<i>Jumlah Dokumen Hasil Integrasi Pembangunan Lintas Sektor di Kampung KB</i>				1 Dokumen	9.000.000,00	- Kota Palu, Semua Kecamatan, Semua Kel/Desa	DAK NON FISIK-BOKB-KB	-	Pelayanan Dasar Mantap Berkualitas	-		9.000.000,00	DINAS PENGENDALIAN PENDUDUK DAN KELUARGA BERENCANA
	2.14.03.2.04.0006	Pelaksanaan dan Pengelolaan Program Bangga Kencana di Kampung Keluarga Berkualitas														
			<i>Jumlah Kampung Keluarga Berkualitas yang mengikuti Pelaksanaan dan Pengelolaan Program Bangga Kencana (Pembangunan Keluarga, Kependudukan, dan Keluarga Berencana)</i>				0 Kampung	371.960.000,00	- Kota Palu, Semua Kecamatan, Semua Kel/Desa	DAK NON FISIK-BOKB-KB	-	Pelayanan Dasar Mantap Berkualitas	-		481.000.000,00	DINAS PENGENDALIAN PENDUDUK DAN KELUARGA BERENCANA
4.	2.14.04	PROGRAM PEMBERDAYAAN DAN PENINGKATAN KELUARGA SEJAHTERA (KS)	<i>Cakupan kelompok kegiatan yang melakukan pembinaan keluarga melalui 8 fungsi keluarga Persentase usia kawin pertama wanita di bawah 21 tahun Cakupan pemberdayaan dan peningkatan Keluarga Sejahtera (KS)</i>	-			100 % 1001 % 100 %	2.257.350.000,00						-	3.819.771.400,00	
	2.14.04.2.01	Pelaksanaan Pembangunan Keluarga Melalui Pembinaan Ketahanan dan Kesejahteraan Keluarga	<i>Cakupan Pelaksanaan Pembangunan Keluarga melalui Pembinaan Ketahanan dan Kesejahteraan Keluarga</i>	-			100 %	2.257.350.000,00			-	Pelayanan Dasar Mantap Berkualitas	-		3.819.771.400,00	DINAS PENGENDALIAN PENDUDUK DAN KELUARGA BERENCANA
	2.14.04.2.01.0008	Promosi dan Sosialisasi Kelompok Kegiatan Ketahanan dan Kesejahteraan Keluarga (Menjadi Orang Tua Hebat, Generasi Berencana, Kelanjutusiaan serta Pengelolaan Keuangan Keluarga)														
			<i>Jumlah Laporan Hasil Promosi dan Sosialisasi Kelompok Kegiatan Ketahanan dan Kesejahteraan Keluarga (Menjadi Orang Tua Hebat, Generasi Berencana, Kelanjutusiaan serta Pengelolaan Keuangan Keluarga)</i>				0 Laporan	0,00	- Kota Palu, Semua Kecamatan, Semua Kel/Desa	PENDAPATAN ASLI DAERAH (PAD)	-	Pelayanan Dasar Mantap Berkualitas	-		35.020.250,00	DINAS PENGENDALIAN PENDUDUK DAN KELUARGA BERENCANA
	2.14.04.2.01.0018	Pengadaan Sarana Kelompok Kegiatan Ketahanan dan Kesejahteraan Keluarga (BKB, BKR, BKL, PPKS, PIK-R dan Usaha Peningkatan Pendapatan Keluarga Akseptor (UPPKA)														

NO	KODE	URUSAN / BIDANG URUSAN / PROGRAM / KEGIATAN / SUB KEGIATAN	INDIKATOR PROGRAM / KEGIATAN / SUB KEGIATAN	TARGET AKHIR PERIODE RENSTRA OPD	REALISASI CAPAIAN RENJA OPD TAHUN 2022	PRAKIRAAN CAPAIAN TARGET RENJA OPD TAHUN 2023	CAPAIAN KINERJA DAN KERANGKA PENDANAAN						KELOMPOK SASARAN	PRAKIRAAN MAJU RENCANA TAHUN 2025		PERANGKAT DAERAH PENANGGUNG JAWAB
							TARGET 2024	PAGU INDIKATIF (Rp)	LOKASI	SUMBER DANA	PRIORITAS			TARGET	PAGU INDIKATIF (Rp)	
											NASIONAL	DAERAH				
1	2	3	4	5	6	7	8	9	10	11	12	13	14	15	16	17
			Jumlah Unit Sarana Kelompok Kegiatan Ketahanan dan Kesejahteraan Keluarga (BKB, BKR, BKL, PPKS, PIK-R dan Usaha Peningkatan Pendapatan Keluarga Akseptor (UPPKA) yang tersedia				0 Unit	360.000.000,00	- Kota Palu, Semua Kecamatan, Semua Kel/Desa	DAK NON FISIK-BOKB-KB	-	Pelayanan Dasar Mantap Berkualitas	-		360.000.000,00	DINAS PENGENDALIAN PENDUDUK DAN KELUARGA BERENCANA
	2.14.04.2.01.0021	Orientasi dan Pelatihan Teknis Pengelola Ketahanan dan Kesejahteraan Keluarga (BKB, BKR, BKL, PPKS, PIK-R dan Usaha Peningkatan Pendapatan Keluarga Akseptor (UPPKA)														
			Jumlah Laporan Hasil Orientasi dan Pelatihan Teknis Pengelola Ketahanan dan Kesejahteraan Keluarga (BKB, BKR, BKL, PPKS, PIK-R dan Pemberdayaan Ekonomi Keluarga/UPPKA)				0 Laporan	0,00	- Kota Palu, Semua Kecamatan, Semua Kel/Desa	DANA TRANSFER UMUM-DANA ALOKASI UMUM	-	Pelayanan Dasar Mantap Berkualitas	-		460.000.000,00	DINAS PENGENDALIAN PENDUDUK DAN KELUARGA BERENCANA
	2.14.04.2.01.0024	Penyediaan Biaya Operasional bagi Pengelola dan Pelaksana (Kader) Ketahanan dan Kesejahteraan Keluarga (BKB, BKR, BKL, PPKS, PIK-R dan Usaha Peningkatan Pendapatan Keluarga Akseptor (UPPKA)														
			Jumlah Kader Pengelola dan Pelaksana (Kader) Ketahanan dan Kesejahteraan Keluarga (BKB, BKR, BKL, PPKS, PIK-R dan Usaha Peningkatan Pendapatan Keluarga Akseptor (UPPKA) yang mendapat biaya operasional kegiatan				0 Orang	1.897.350.000,00	- Kota Palu, Semua Kecamatan, Semua Kel/Desa	DAK NON FISIK-BOKB-KB	-	Pelayanan Dasar Mantap Berkualitas	-		2.964.751.150,00	DINAS PENGENDALIAN PENDUDUK DAN KELUARGA BERENCANA
		DINAS PERHUBUNGAN							12.833.249.000,00						13.869.877.458,00	
	2	URUSAN PEMERINTAHAN WAJIB YANG TIDAK BERKAITAN DENGAN PELAYANAN DASAR						12.818.673.050,00							13.747.338.673,00	
	2.15	URUSAN PEMERINTAHAN BIDANG PERHUBUNGAN						12.818.673.050,00							13.747.338.673,00	
1.	2.15.01	PROGRAM PENUNJANG URUSAN PEMERINTAHAN DAERAH KABUPATEN/KOTA		<i>Nilai SAKIP OPD</i>	-		B	10.699.844.300,00						-	11.132.233.991,00	
	2.15.01.2.01	Perencanaan, Penganggaran, dan Evaluasi Kinerja Perangkat Daerah	Cakupan Perencanaan, Penganggaran, dan Evaluasi Kinerja Perangkat Daerah	-			12 Bulan	20.382.700,00			-	-	-	-	7.637.648,00	DINAS PERHUBUNGAN
	2.15.01.2.01.0001	Penyusunan Dokumen Perencanaan Perangkat Daerah														
			Jumlah Dokumen Perencanaan Perangkat Daerah				1 Dokumen	4.109.250,00	- Kota Palu, Semua Kecamatan, Semua Kel/Desa	DANA TRANSFER UMUM-DANA ALOKASI UMUM	-	-	-		2.075.588,00	DINAS PERHUBUNGAN
	2.15.01.2.01.0002	Koordinasi dan Penyusunan Dokumen RKA-SKPD														
			Jumlah Dokumen RKA-SKPD dan Laporan Hasil Koordinasi Penyusunan Dokumen RKA-SKPD				1 Dokumen	6.234.000,00	- Kota Palu, Semua Kecamatan, Semua Kel/Desa	DANA TRANSFER UMUM-DANA ALOKASI UMUM	-	-	-		1.704.150,00	DINAS PERHUBUNGAN

NO	KODE	URUSAN / BIDANG URUSAN / PROGRAM / KEGIATAN / SUB KEGIATAN	INDIKATOR PROGRAM / KEGIATAN / SUB KEGIATAN	TARGET AKHIR PERIODE RENSTRA OPD	REALISASI CAPAIAN RENJA OPD TAHUN 2022	PRAKIRAAN CAPAIAN TARGET RENJA OPD TAHUN 2023	CAPAIAN KINERJA DAN KERANGKA PENDANAAN						KELOMPOK SASARAN	PRAKIRAAN MAJU RENCANA TAHUN 2025		PERANGKAT DAERAH PENANGGUNG JAWAB
							TARGET 2024	PAGU INDIKATIF (Rp)	LOKASI	SUMBER DANA	PRIORITAS			TARGET	PAGU INDIKATIF (Rp)	
											NASIONAL	DAERAH				
1	2	3	4	5	6	7	8	9	10	11	12	13	14	15	16	17
	2.15.01.2.01.0003	Koordinasi dan Penyusunan Dokumen Perubahan RKA-SKPD														
			<i>Jumlah Dokumen Perubahan RKA-SKPD dan Laporan Hasil Koordinasi Penyusunan Dokumen Perubahan RKA-SKPD</i>				1 Dokumen	5.960.000,00	- Kota Palu, Semua Kecamatan, Semua Kel/Desa	DANA TRANSFER UMUM-DANA ALOKASI UMUM	-	-	-		1.899.660,00	DINAS PERHUBUNGAN
	2.15.01.2.01.0006	Koordinasi dan Penyusunan Laporan Capaian Kinerja dan Ikhtisar Realisasi Kinerja SKPD														
			<i>Jumlah Laporan Capaian Kinerja dan Ikhtisar Realisasi Kinerja SKPD dan Laporan Hasil Koordinasi Penyusunan Laporan Capaian Kinerja dan Ikhtisar Realisasi Kinerja SKPD</i>				1 Laporan	4.079.450,00	- Kota Palu, Semua Kecamatan, Semua Kel/Desa	DANA TRANSFER UMUM-DANA ALOKASI UMUM	-	-	-		1.958.250,00	DINAS PERHUBUNGAN
	2.15.01.2.02	Administrasi Keuangan Perangkat Daerah	<i>cakupan Administrasi Keuangan Perangkat Daerah</i>	-			12 Bulan	7.465.723.800,00			-	-	-	-	7.402.276.914,00	DINAS PERHUBUNGAN
	2.15.01.2.02.0001	Penyediaan Gaji dan Tunjangan ASN														
			<i>Jumlah Orang yang Menerima Gaji dan Tunjangan ASN</i>				94 Orang/bulan	7.465.723.800,00	- Kota Palu, Semua Kecamatan, Semua Kel/Desa	DANA TRANSFER UMUM-DANA ALOKASI UMUM	-	-	-		7.402.276.914,00	DINAS PERHUBUNGAN
	2.15.01.2.05	Administrasi Kepegawaian Perangkat Daerah	<i>Cakupan Administrasi Kepegawaian Perangkat Daerah</i>	-			12 Bulan	57.715.500,00			-	-	-	-	70.782.443,00	DINAS PERHUBUNGAN
	2.15.01.2.05.0010	Sosialisasi Peraturan Perundang-Undangan														
			<i>Jumlah Orang yang Mengikuti Sosialisasi Peraturan Perundang-Undangan</i>				50 Orang	13.442.500,00	- Kota Palu, Semua Kecamatan, Semua Kel/Desa	DANA TRANSFER UMUM-DANA ALOKASI UMUM	-	-	-		21.196.193,00	DINAS PERHUBUNGAN
	2.15.01.2.05.0011	Bimbingan Teknis Implementasi Peraturan Perundang-Undangan														
			<i>Jumlah Orang yang Mengikuti Bimbingan Teknis Implementasi Peraturan Perundang-Undangan</i>				1 Orang	44.273.000,00	- Kota Palu, Semua Kecamatan, Semua Kel/Desa	DANA TRANSFER UMUM-DANA ALOKASI UMUM	-	-	-		49.586.250,00	DINAS PERHUBUNGAN
	2.15.01.2.06	Administrasi Umum Perangkat Daerah	<i>Cakupan Administrasi Umum Perangkat Daerah</i>	-			12 Bulan	539.504.500,00			-	-	-	-	498.689.836,00	DINAS PERHUBUNGAN
	2.15.01.2.06.0001	Penyediaan Komponen Instalasi Listrik/Penerangan Bangunan Kantor														
			<i>Jumlah Paket Komponen Instalasi Listrik/Penerangan Bangunan Kantor yang Disediakan</i>				19 Paket	1.273.000,00	- Kota Palu, Semua Kecamatan, Semua Kel/Desa	DANA TRANSFER UMUM-DANA ALOKASI UMUM	-	-	-		1.408.733,00	DINAS PERHUBUNGAN
	2.15.01.2.06.0002	Penyediaan Peralatan dan Perlengkapan Kantor														
			<i>Jumlah Paket Peralatan dan Perlengkapan Kantor yang Disediakan</i>				14 Paket	73.191.200,00	- Kota Palu, Semua Kecamatan, Semua Kel/Desa	DANA TRANSFER UMUM-DANA ALOKASI UMUM	-	-	-		37.929.150,00	DINAS PERHUBUNGAN
	2.15.01.2.06.0004	Penyediaan Bahan Logistik Kantor														

NO	KODE	URUSAN / BIDANG URUSAN / PROGRAM / KEGIATAN / SUB KEGIATAN	INDIKATOR PROGRAM / KEGIATAN / SUB KEGIATAN	TARGET AKHIR PERIODE RENSTRA OPD	REALISASI CAPAIAN RENJA OPD TAHUN 2022	PRAKIRAAN CAPAIAN TARGET RENJA OPD TAHUN 2023	CAPAIAN KINERJA DAN KERANGKA PENDANAAN					KELOMPOK SASARAN	PRAKIRAAN MAJU RENCANA TAHUN 2025		PERANGKAT DAERAH PENANGGUNG JAWAB	
							TARGET 2024	PAGU INDIKATIF (Rp)	LOKASI	SUMBER DANA	PRIORITAS		TARGET	PAGU INDIKATIF (Rp)		
											NASIONAL					DAERAH
1	2	3	4	5	6	7	8	9	10	11	12	13	14	15	16	17
			<i>Jumlah Paket Bahan Logistik Kantor yang Disediakan</i>				25 Paket	55.380.100,00	- Kota Palu, Semua Kecamatan, Semua Kel/Desa	DANA TRANSFER UMUM-DANA ALOKASI UMUM	-	-	-		59.762.430,00	DINAS PERHUBUNGAN
	2.15.01.2.06.0005	Penyediaan Barang Cetak dan Penggandaan														
			<i>Jumlah Paket Barang Cetak dan Penggandaan yang Disediakan</i>				6 Paket	15.925.400,00	- Kota Palu, Semua Kecamatan, Semua Kel/Desa	DANA TRANSFER UMUM-DANA ALOKASI UMUM	-	-	-		16.721.985,00	DINAS PERHUBUNGAN
	2.15.01.2.06.0006	Penyediaan Bahan Bacaan dan Peraturan Perundang-undangan														
			<i>Jumlah Dokumen Bahan Bacaan dan Peraturan Perundang-Undangan yang Disediakan</i>				1 Dokumen	52.542.800,00	- Kota Palu, Semua Kecamatan, Semua Kel/Desa	DANA TRANSFER UMUM-DANA ALOKASI UMUM	-	-	-		29.767.500,00	DINAS PERHUBUNGAN
	2.15.01.2.06.0008	Fasilitasi Kunjungan Tamu														
			<i>Jumlah Laporan Fasilitasi Kunjungan Tamu</i>				12 Laporan	7.660.000,00	- Kota Palu, Semua Kecamatan, Semua Kel/Desa	DANA TRANSFER UMUM-DANA ALOKASI UMUM	-	-	-		8.148.000,00	DINAS PERHUBUNGAN
	2.15.01.2.06.0009	Penyelenggaraan Rapat Koordinasi dan Konsultasi SKPD														
			<i>Jumlah Laporan Penyelenggaraan Rapat Koordinasi dan Konsultasi SKPD</i>				12 Laporan	333.532.000,00	- Kota Palu, Semua Kecamatan, Semua Kel/Desa	DANA TRANSFER UMUM-DANA ALOKASI UMUM	-	-	-		344.952.038,00	DINAS PERHUBUNGAN
	2.15.01.2.07	Pengadaan Barang Milik Daerah Penunjang Urusan Pemerintah Daerah	<i>Cakupan Pengadaan Barang Milik Daerah Penunjang Urusan Pemerintah Daerah</i>	-			12 Bulan	35.000.000,00			-	-	-	-	285.000.000,00	DINAS PERHUBUNGAN
	2.15.01.2.07.0002	Pengadaan Kendaraan Dinas Operasional atau Lapangan														
			<i>Jumlah Unit Kendaraan Dinas Operasional atau Lapangan yang Disediakan</i>				1 Unit	35.000.000,00	- Kota Palu, Semua Kecamatan, Semua Kel/Desa	DANA TRANSFER UMUM-DANA ALOKASI UMUM	-	-	-		285.000.000,00	DINAS PERHUBUNGAN
	2.15.01.2.08	Penyediaan Jasa Penunjang Urusan Pemerintahan Daerah	<i>Cakupan Penyediaan Jasa Penunjang Urusan Pemerintahan Daerah</i>	-			12 Bulan	1.972.742.800,00			-	-	-	-	2.218.805.400,00	DINAS PERHUBUNGAN
	2.15.01.2.08.0002	Penyediaan Jasa Komunikasi, Sumber Daya Air dan Listrik														
			<i>Jumlah Laporan Penyediaan Jasa Komunikasi, Sumber Daya Air dan Listrik yang Disediakan</i>				12 Laporan	126.731.200,00	- Kota Palu, Semua Kecamatan, Semua Kel/Desa	DANA TRANSFER UMUM-DANA ALOKASI UMUM	-	-	-		133.067.760,00	DINAS PERHUBUNGAN
	2.15.01.2.08.0004	Penyediaan Jasa Pelayanan Umum Kantor														
			<i>Jumlah Laporan Penyediaan Jasa Pelayanan Umum Kantor yang Disediakan</i>				12 Laporan	1.846.011.600,00	- Kota Palu, Semua Kecamatan, Semua Kel/Desa	DANA TRANSFER UMUM-DANA ALOKASI UMUM	-	-	-		2.085.737.640,00	DINAS PERHUBUNGAN

NO	KODE	URUSAN / BIDANG URUSAN / PROGRAM / KEGIATAN / SUB KEGIATAN	INDIKATOR PROGRAM / KEGIATAN / SUB KEGIATAN	TARGET AKHIR PERIODE RENSTRA OPD	REALISASI CAPAIAN RENJA OPD TAHUN 2022	PRAKIRAAN CAPAIAN TARGET RENJA OPD TAHUN 2023	CAPAIAN KINERJA DAN KERANGKA PENDANAAN					KELOMPOK SASARAN	PRAKIRAAN MAJU RENCANA TAHUN 2025		PERANGKAT DAERAH PENANGGUNG JAWAB	
							TARGET 2024	PAGU INDIKATIF (Rp)	LOKASI	SUMBER DANA	PRIORITAS		TARGET	PAGU INDIKATIF (Rp)		
											NASIONAL					DAERAH
1	2	3	4	5	6	7	8	9	10	11	12	13	14	15	16	17
	2.15.01.2.09	Pemeliharaan Barang Milik Daerah Penunjang Urusan Pemerintahan Daerah	Cakupan Pengadaan Barang Milik Daerah Penunjang Urusan Pemerintah Daerah	-			12 Bulan	608.775.000,00			-	12. Melaksanakan rehabilitasi dan rekonstruksi pasca bencana	-	-	649.041.750,00	DINAS PERHUBUNGAN
	2.15.01.2.09.0001	Penyediaan Jasa Pemeliharaan, Biaya Pemeliharaan, dan Pajak Kendaraan Perorangan Dinas atau Kendaraan Dinas Jabatan														
			Jumlah Kendaraan Perorangan Dinas atau Kendaraan Dinas Jabatan yang Dipelihara dan Dibayarkan Pajaknya				16 Unit	326.735.000,00	- Kota Palu, Semua Kecamatan, Semua Kel/Desa	DANA TRANSFER UMUM-DANA ALOKASI UMUM	-	12. Melaksanakan rehabilitasi dan rekonstruksi pasca bencana	-		313.635.000,00	DINAS PERHUBUNGAN
	2.15.01.2.09.0002	Penyediaan Jasa Pemeliharaan, Biaya Pemeliharaan, Pajak dan Perizinan Kendaraan Dinas Operasional atau Lapangan														
			Jumlah Kendaraan Dinas Operasional atau Lapangan yang Dipelihara dan Dibayarkan Pajak dan Perizinannya				45 Unit	271.940.000,00	- Kota Palu, Semua Kecamatan, Semua Kel/Desa	DANA TRANSFER UMUM-DANA ALOKASI UMUM	-	-	-		318.764.250,00	DINAS PERHUBUNGAN
	2.15.01.2.09.0006	Pemeliharaan Peralatan dan Mesin Lainnya														
			Jumlah Peralatan dan Mesin Lainnya yang Dipelihara				8 Unit	5.720.000,00	- Kota Palu, Semua Kecamatan, Semua Kel/Desa	DANA TRANSFER UMUM-DANA ALOKASI UMUM	-	-	-		7.245.000,00	DINAS PERHUBUNGAN
	2.15.01.2.09.0010	Pemeliharaan/Rehabilitasi Sarana dan Prasarana Gedung Kantor atau Bangunan Lainnya														
			Jumlah Sarana dan Prasarana Gedung Kantor atau Bangunan Lainnya yang Dipelihara/Direhabilitasi				2 Unit	4.380.000,00	- Kota Palu, Semua Kecamatan, Semua Kel/Desa	DANA TRANSFER UMUM-DANA ALOKASI UMUM	-	-	-		9.397.500,00	DINAS PERHUBUNGAN
2.	2.15.02	PROGRAM PENYELENGGARAAN LALU LINTAS DAN ANGKUTAN JALAN (LLAJ)	Cakupan penyelenggaraan Lalu Lintas dan Angkutan Jalan (LLAJ) Persentase layanan angkutan darat Rasio konektivitas kabupaten/kota	-			100 % 23.14 % 0,72 %	2.118.828.750,00						-	2.615.104.682,00	
	2.15.02.2.02	Penyediaan Perlengkapan Jalan di Jalan Kabupaten/Kota	Cakupan Penyediaan Perlengkapan Jalan di Jalan Kabupaten/Kota	-			12 Bulan	117.417.750,00			-	-	-	-	123.950.243,00	DINAS PERHUBUNGAN
	2.15.02.2.02.0002	Penyediaan Perlengkapan Jalan di Jalan Kabupaten/Kota														
			Jumlah Perlengkapan Jalan di Jalan Kabupaten/Kota yang Tersedia				31 Unit	53.473.000,00	- Kota Palu, Semua Kecamatan, Semua Kel/Desa	DANA TRANSFER UMUM-DANA ALOKASI UMUM	-	-	-		56.146.755,00	DINAS PERHUBUNGAN
	2.15.02.2.02.0004	Rehabilitasi dan Pemeliharaan Perlengkapan Jalan														
			Jumlah Perlengkapan Jalan yang Terehabilitasi dan Terpelihara				17 Unit	63.944.750,00	- Kota Palu, Semua Kecamatan, Semua Kel/Desa	DANA TRANSFER UMUM-DANA ALOKASI UMUM	-	-	-		67.803.488,00	DINAS PERHUBUNGAN

NO	KODE	URUSAN / BIDANG URUSAN / PROGRAM / KEGIATAN / SUB KEGIATAN	INDIKATOR PROGRAM / KEGIATAN / SUB KEGIATAN	TARGET AKHIR PERIODE RENSTRA OPD	REALISASI CAPAIAN RENJA OPD TAHUN 2022	PRAKIRAAN CAPAIAN TARGET RENJA OPD TAHUN 2023	CAPAIAN KINERJA DAN KERANGKA PENDANAAN						KELOMPOK SASARAN	PRAKIRAAN MAJU RENCANA TAHUN 2025		PERANGKAT DAERAH PENANGGUNG JAWAB
							TARGET 2024	PAGU INDIKATIF (Rp)	LOKASI	SUMBER DANA	PRIORITAS			TARGET	PAGU INDIKATIF (Rp)	
											NASIONAL	DAERAH				
1	2	3	4	5	6	7	8	9	10	11	12	13	14	15	16	17
	2.15.02.2.03	Pengelolaan Terminal Penumpang Tipe C	<i>Cakupan Pengelolaan Terminal Penumpang Tipe C</i>	-			12 Bulan	41.332.400,00			-	-	-	-	47.256.563,00	DINAS PERHUBUNGAN
	2.15.02.2.03.0006	Pengawasan Operasional Terminal Penumpang Tipe C														
			<i>Jumlah Terminal Penumpang Tipe C yang diawasi</i>				3 Dokumen	41.332.400,00	- Kota Palu, Semua Kecamatan, Semua Kel/Desa	DANA TRANSFER UMUM-DANA ALOKASI UMUM	-	-	-		47.256.563,00	DINAS PERHUBUNGAN
	2.15.02.2.04	Penerbitan Izin Penyelenggaraan dan Pembangunan Fasilitas Parkir	<i>Cakupan Penerbitan Izin Penyelenggaraan dan Pembangunan Fasilitas Parkir</i>	-			12 Bulan	620.631.300,00			-	-	-	-	671.407.800,00	DINAS PERHUBUNGAN
	2.15.02.2.04.0002	Koordinasi dan Sinkronisasi Pengawasan Pelaksanaan Izin Penyelenggaraan dan Pembangunan Fasilitas Parkir Kewenangan Kabupaten/Kota														
			<i>Jumlah Laporan Koordinasi dan Sinkronisasi Pengawasan Pelaksanaan Izin Penyelenggaraan dan Terbangunnya Fasilitas Parkir Kewenangan Kabupaten/Kota</i>				12 Laporan	620.631.300,00	- Kota Palu, Semua Kecamatan, Semua Kel/Desa	DANA TRANSFER UMUM-DANA ALOKASI UMUM	-	-	-		671.407.800,00	DINAS PERHUBUNGAN
	2.15.02.2.05	Pengujian Berkala Kendaraan Bermotor	<i>Cakupan Pengujian Berkala Kendaraan Bermotor</i>	-			12 Bulan	53.734.600,00			-	-	-	-	312.754.134,00	DINAS PERHUBUNGAN
	2.15.02.2.05.0001	Penyediaan Sarana dan Prasarana Pengujian Berkala Kendaraan Bermotor														
			<i>Jumlah Sarana dan Prasarana Pengujian Berkala Kendaraan Bermotor yang Tersedia</i>				24 Unit	53.734.600,00	- Kota Palu, Semua Kecamatan, Semua Kel/Desa	DANA TRANSFER UMUM-DANA ALOKASI UMUM	-	-	-		312.754.134,00	DINAS PERHUBUNGAN
	2.15.02.2.06	Pelaksanaan Manajemen dan Rekayasa Lalu Lintas untuk Jaringan Jalan Kabupaten/Kota	<i>Cakupan Pelaksanaan Manajemen dan Rekayasa Lalu Lintas untuk Jaringan Jalan</i>	-			12 Bulan	129.570.250,00			-	-	-	-	159.395.250,00	DINAS PERHUBUNGAN
	2.15.02.2.06.0015	Forum Lalu Lintas dan Angkutan Jalan untuk Jaringan Jalan Kabupaten/Kota														
			<i>Jumlah laporan Forum Lalu Lintas dan Angkutan Jalan untuk Jaringan Jalan Kabupaten/Kota</i>				4 Laporan	26.199.750,00	- Kota Palu, Semua Kecamatan, Semua Kel/Desa	DANA TRANSFER UMUM-DANA ALOKASI UMUM	-	-	-		27.052.620,00	DINAS PERHUBUNGAN
	2.15.02.2.06.0016	Pengadaan dan Pemasangan Perlengkapan Jalan dalam rangka Manajemen dan Rekayasa Lalu Lintas														
			<i>Jumlah Perlengkapan Jalan dalam Rangka Manajemen dan Rekayasa Lalu Lintas yang dilaksanakan pengadaan dan Pemasangan</i>				55 Dokumen	103.370.500,00	- Kota Palu, Semua Kecamatan, Semua Kel/Desa	DANA TRANSFER UMUM-DANA ALOKASI UMUM	-	-	-		132.342.630,00	DINAS PERHUBUNGAN
	2.15.02.2.07	Persetujuan Hasil Analisis Dampak Lalu Lintas (Andalalin) untuk Jalan Kabupaten/Kota	<i>Cakupan Persetujuan Hasil Analisis Dampak Lalu Lintas (Andalalin) untuk Jalan Kabupaten/Kota</i>	-			12 Bulan	14.836.300,00			-	-	-	-	17.834.250,00	DINAS PERHUBUNGAN
	2.15.02.2.07.0006	Pengawasan Pelaksanaan Rekomendasi Persetujuan Teknis Andalalin														

NO	KODE	URUSAN / BIDANG URUSAN / PROGRAM / KEGIATAN / SUB KEGIATAN	INDIKATOR PROGRAM / KEGIATAN / SUB KEGIATAN	TARGET AKHIR PERIODE RENSTRA OPD	REALISASI CAPAIAN RENJA OPD TAHUN 2022	PRAKIRAAN CAPAIAN TARGET RENJA OPD TAHUN 2023	CAPAIAN KINERJA DAN KERANGKA PENDANAAN					KELOMPOK SASARAN	PRAKIRAAN MAJU RENCANA TAHUN 2025		PERANGKAT DAERAH PENANGGUNG JAWAB	
							TARGET 2024	PAGU INDIKATIF (Rp)	LOKASI	SUMBER DANA	PRIORITAS		TARGET	PAGU INDIKATIF (Rp)		
											NASIONAL					DAERAH
1	2	3	4	5	6	7	8	9	10	11	12	13	14	15	16	17
			<i>Jumlah laporan Rekomendasi Persetujuan Teknis Andalalin yang terawasi</i>				12 Laporan	14.836.300,00	- Kota Palu, Semua Kecamatan, Semua Kel/Desa	DANA TRANSFER UMUM-DANA ALOKASI UMUM	-	-	-		17.834.250,00	DINAS PERHUBUNGAN
	2.15.02.2.08	Audit dan Inspeksi Keselamatan LLAJ di Jalan	<i>Cakupan Audit dan Inspeksi Keselamatan LLAJ di Jalan</i>	-			12 Bulan	17.980.000,00			-	-	-	-	21.681.620,00	DINAS PERHUBUNGAN
	2.15.02.2.08.0006	Pelaksanaan Inspeksi Keselamatan Angkutan pada Terminal Tipe C														
			<i>Jumlah laporan Inspeksi Keselamatan Lalu Lintas Angkutan Jalan</i>				4 Laporan	17.980.000,00	- Kota Palu, Semua Kecamatan, Semua Kel/Desa	DANA TRANSFER UMUM-DANA ALOKASI UMUM	-	-	-		21.681.620,00	DINAS PERHUBUNGAN
	2.15.02.2.09	Penyediaan Angkutan Umum untuk Jasa Angkutan Orang dan/atau Barang Antar Kota dalam 1 (Satu) Daerah Kabupaten/Kota	<i>Cakupan Penyediaan Angkutan Umum untuk Jasa Angkutan Orang dan/atau Barang antar Kota dalam 1 (satu) Daerah Kabupaten/Kota</i>	-			12 Bulan	675.780.950,00			-	-	-	-	709.570.386,00	DINAS PERHUBUNGAN
	2.15.02.2.09.0003	Penyediaan Angkutan Umum untuk Jasa Angkutan Orang dan/atau Barang Antar Kota dalam 1 (Satu) Daerah Kabupaten/Kota														
			<i>Jumlah Armada Angkutan Umum untuk Jasa Angkutan Orang dan/atau Barang Antar Kota dalam 1 (Satu) Daerah Kabupaten/Kota yang Tersedia</i>				8 Unit	675.780.950,00	- Kota Palu, Semua Kecamatan, Semua Kel/Desa	DANA TRANSFER UMUM-DANA ALOKASI UMUM	-	-	-		709.570.386,00	DINAS PERHUBUNGAN
	2.15.02.2.11	Penetapan Rencana Umum Jaringan Trayek Perkotaan dalam 1 (Satu) Daerah Kabupaten/Kota	-	-			-	447.545.200,00			-	-	-	-	551.254.436,00	DINAS PERHUBUNGAN
	2.15.02.2.11.0003	Pengendalian Pelaksanaan Rencana Umum Jaringan Trayek Perkotaan dalam 1 (Satu) Daerah Kabupaten/Kota														
			<i>Jumlah Dokumen Kebijakan Pengendalian Pelaksanaan Rencana Umum Jaringan Trayek Perkotaan dalam 1 (Satu) Daerah Kabupaten/Kota</i>				12 Dokumen	447.545.200,00	- Kota Palu, Semua Kecamatan, Semua Kel/Desa	DANA TRANSFER UMUM-DANA ALOKASI UMUM	-	-	-		551.254.436,00	DINAS PERHUBUNGAN
	X	NON URUSAN						14.575.950,00							122.538.785,00	
	X.XX	URUSAN PEMERINTAHAN BIDANG XX						14.575.950,00							122.538.785,00	
1.	X.XX.01	PROGRAM PENUNJANG URUSAN PEMERINTAHAN DAERAH KABUPATEN/KOTA	Nilai SAKIP OPD	-			B	14.575.950,00						-	122.538.785,00	
	X.XX.01.2.02	Administrasi Keuangan Perangkat Daerah	<i>cakupan Administrasi Keuangan Perangkat Daerah</i>	-			12 Bulan	14.575.950,00			-	-	-	-	122.538.785,00	DINAS PERHUBUNGAN
	X.XX.01.2.02.0007	Koordinasi dan Penyusunan Laporan Keuangan Bulanan/ Triwulanan/ Semesteran SKPD														

NO	KODE	URUSAN / BIDANG URUSAN / PROGRAM / KEGIATAN / SUB KEGIATAN	INDIKATOR PROGRAM / KEGIATAN / SUB KEGIATAN	TARGET AKHIR PERIODE RENSTRA OPD	REALISASI CAPAIAN RENJA OPD TAHUN 2022	PRAKIRAAN CAPAIAN TARGET RENJA OPD TAHUN 2023	CAPAIAN KINERJA DAN KERANGKA PENDANAAN						KELOMPOK SASARAN	PRAKIRAAN MAJU RENCANA TAHUN 2025		PERANGKAT DAERAH PENANGGUNG JAWAB
							TARGET 2024	PAGU INDIKATIF (Rp)	LOKASI	SUMBER DANA	PRIORITAS			TARGET	PAGU INDIKATIF (Rp)	
											NASIONAL	DAERAH				
1	2	3	4	5	6	7	8	9	10	11	12	13	14	15	16	17
			<i>Jumlah Laporan Keuangan Bulanan/ Triwulanan/ Semesteran SKPD dan Laporan Koordinasi Penyusunan Laporan Keuangan Bulanan/Triwulanan/Semesteran SKPD</i>				2 Laporan	14.575.950,00	- Semua Kota/Kab, Semua Kecamatan, Semua Kel/Desa	DANA TRANSFER UMUM-DANA ALOKASI UMUM	-	-	-		122.538.785,00	DINAS PERHUBUNGAN
DINAS KOMUNIKASI DAN INFORMATIKA								8.930.065.752,00							10.237.924.492,00	
	2	URUSAN PEMERINTAHAN WAJIB YANG TIDAK BERKAITAN DENGAN PELAYANAN DASAR						8.930.065.752,00							10.237.924.492,00	
	2.16	URUSAN PEMERINTAHAN BIDANG KOMUNIKASI DAN INFORMATIKA						8.651.765.052,00							9.917.172.015,00	
1.	2.16.01	PROGRAM PENUNJANG URUSAN PEMERINTAHAN DAERAH KABUPATEN/KOTA	<i>Nilai SAKIP OPD</i>	-			B	4.671.925.652,00						-	5.345.383.069,00	
	2.16.01.2.01	Perencanaan, Penganggaran, dan Evaluasi Kinerja Perangkat Daerah	<i>Cakupan perencanaan, penganggaran, dan evaluasi kinerja perangkat daerah</i>	-			100 %	19.948.000,00			-	-	-	-	23.224.250,00	DINAS KOMUNIKASI DAN INFORMATIKA
	2.16.01.2.01.0001	Penyusunan Dokumen Perencanaan Perangkat Daerah														
			<i>Jumlah Dokumen Perencanaan Perangkat Daerah</i>				4 Dokumen	4.732.000,00	- Kota Palu, Semua Kecamatan, Semua Kel/Desa	DANA TRANSFER UMUM-DANA ALOKASI UMUM	-	-	-		5.445.250,00	DINAS KOMUNIKASI DAN INFORMATIKA
	2.16.01.2.01.0002	Koordinasi dan Penyusunan Dokumen RKA-SKPD														
			<i>Jumlah Dokumen RKA-SKPD dan Laporan Hasil Koordinasi Penyusunan Dokumen RKA-SKPD</i>				1 Dokumen	4.907.000,00	- Kota Palu, Semua Kecamatan, Semua Kel/Desa	DANA TRANSFER UMUM-DANA ALOKASI UMUM	-	-	-		5.646.500,00	DINAS KOMUNIKASI DAN INFORMATIKA
	2.16.01.2.01.0003	Koordinasi dan Penyusunan Dokumen Perubahan RKA-SKPD														
			<i>Jumlah Dokumen Perubahan RKA-SKPD dan Laporan Hasil Koordinasi Penyusunan Dokumen Perubahan RKA-SKPD</i>				1 Dokumen	4.907.000,00	- Kota Palu, Semua Kecamatan, Semua Kel/Desa	DANA TRANSFER UMUM-DANA ALOKASI UMUM	-	-	-		5.721.250,00	DINAS KOMUNIKASI DAN INFORMATIKA
	2.16.01.2.01.0006	Koordinasi dan Penyusunan Laporan Capaian Kinerja dan Ikhtisar Realisasi Kinerja SKPD														
			<i>Jumlah Laporan Capaian Kinerja dan Ikhtisar Realisasi Kinerja SKPD dan Laporan Hasil Koordinasi Penyusunan Laporan Capaian Kinerja dan Ikhtisar Realisasi Kinerja SKPD</i>				1 Laporan	5.402.000,00	- Semua Kota/Kab, Semua Kecamatan, Semua Kel/Desa - Kota Palu, Semua Kecamatan, Semua Kel/Desa	DANA TRANSFER UMUM-DANA ALOKASI UMUM	-	-	-		6.411.250,00	DINAS KOMUNIKASI DAN INFORMATIKA
	2.16.01.2.02	Administrasi Keuangan Perangkat Daerah	<i>Cakupan Administrasi Keuangan Perangkat Daerah</i>	-			100 %	3.920.337.552,00			-	-	-	-	4.508.343.334,00	DINAS KOMUNIKASI DAN INFORMATIKA

NO	KODE	URUSAN / BIDANG URUSAN / PROGRAM / KEGIATAN / SUB KEGIATAN	INDIKATOR PROGRAM / KEGIATAN / SUB KEGIATAN	TARGET AKHIR PERIODE RENSTRA OPD	REALISASI CAPAIAN RENJA OPD TAHUN 2022	PRAKIRAAN CAPAIAN TARGET RENJA OPD TAHUN 2023	CAPAIAN KINERJA DAN KERANGKA PENDANAAN						KELOMPOK SASARAN	PRAKIRAAN MAJU RENCANA TAHUN 2025		PERANGKAT DAERAH PENANGGUNG JAWAB
							TARGET 2024	PAGU INDIKATIF (Rp)	LOKASI	SUMBER DANA	PRIORITAS			TARGET	PAGU INDIKATIF (Rp)	
											NASIONAL	DAERAH				
1	2	3	4	5	6	7	8	9	10	11	12	13	14	15	16	17
	2.16.01.2.02.0001	Penyediaan Gaji dan Tunjangan ASN														
			Jumlah Orang yang Menerima Gaji dan Tunjangan ASN				0 Orang/bulan	3.908.928.552,00	- Kota Palu, Semua Kecamatan, Semua Kel/Desa	DANA TRANSFER UMUM-DANA ALOKASI UMUM	-	-	-		4.495.267.834,00	DINAS KOMUNIKASI DAN INFORMATIKA
	2.16.01.2.02.0007	Koordinasi dan Penyusunan Laporan Keuangan Bulanan/ Triwulanan/ Semesteran SKPD														
			Jumlah Laporan Keuangan Bulanan/ Triwulanan/ Semesteran SKPD dan Laporan Koordinasi Penyusunan Laporan Keuangan Bulanan/Triwulanan/Semesteran SKPD				1 Laporan	11.409.000,00	- Kota Palu, Semua Kecamatan, Semua Kel/Desa	DANA TRANSFER UMUM-DANA ALOKASI UMUM	-	-	-		13.075.500,00	DINAS KOMUNIKASI DAN INFORMATIKA
	2.16.01.2.06	Administrasi Umum Perangkat Daerah	Cakupan administrasi umum perangkat daerah	-			100 %	64.040.000,00			-	-	-	-	79.784.425,00	DINAS KOMUNIKASI DAN INFORMATIKA
	2.16.01.2.06.0001	Penyediaan Komponen Instalasi Listrik/Penerangan Bangunan Kantor														
			Jumlah Paket Komponen Instalasi Listrik/Penerangan Bangunan Kantor yang Disediakan				4 Paket	974.000,00	- Kota Palu, Semua Kecamatan, Semua Kel/Desa	DANA TRANSFER UMUM-DANA ALOKASI UMUM	-	-	-		1.011.080,00	DINAS KOMUNIKASI DAN INFORMATIKA
	2.16.01.2.06.0002	Penyediaan Peralatan dan Perlengkapan Kantor														
			Jumlah Paket Peralatan dan Perlengkapan Kantor yang Disediakan				2 Paket	18.010.100,00	- Kota Palu, Semua Kecamatan, Semua Kel/Desa	DANA TRANSFER UMUM-DANA ALOKASI UMUM	-	-	-		19.205.000,00	DINAS KOMUNIKASI DAN INFORMATIKA
	2.16.01.2.06.0004	Penyediaan Bahan Logistik Kantor														
			Jumlah Paket Bahan Logistik Kantor yang Disediakan				2 Paket	13.006.500,00	- Kota Palu, Semua Kecamatan, Semua Kel/Desa	DANA TRANSFER UMUM-DANA ALOKASI UMUM	-	-	-		17.372.992,00	DINAS KOMUNIKASI DAN INFORMATIKA
	2.16.01.2.06.0005	Penyediaan Barang Cetak dan Penggandaan														
			Jumlah Paket Barang Cetak dan Penggandaan yang Disediakan				5 Paket	5.554.400,00	- Kota Palu, Semua Kecamatan, Semua Kel/Desa	DANA TRANSFER UMUM-DANA ALOKASI UMUM	-	-	-		10.058.603,00	DINAS KOMUNIKASI DAN INFORMATIKA
	2.16.01.2.06.0006	Penyediaan Bahan Bacaan dan Peraturan Perundang-undangan														
			Jumlah Dokumen Bahan Bacaan dan Peraturan Perundang-Undangan yang Disediakan				2 Dokumen	7.100.000,00	- Kota Palu, Semua Kecamatan, Semua Kel/Desa	DANA TRANSFER UMUM-DANA ALOKASI UMUM	-	-	-		7.762.500,00	DINAS KOMUNIKASI DAN INFORMATIKA
	2.16.01.2.06.0008	Fasilitasi Kunjungan Tamu														
			Jumlah Laporan Fasilitasi Kunjungan Tamu				3 Laporan	9.700.000,00	- Kota Palu, Semua Kecamatan, Semua Kel/Desa	DANA TRANSFER UMUM-DANA ALOKASI UMUM	-	-	-		13.225.000,00	DINAS KOMUNIKASI DAN INFORMATIKA
	2.16.01.2.06.0009	Penyelenggaraan Rapat Koordinasi dan Konsultasi SKPD														

NO	KODE	URUSAN / BIDANG URUSAN / PROGRAM / KEGIATAN / SUB KEGIATAN	INDIKATOR PROGRAM / KEGIATAN / SUB KEGIATAN	TARGET AKHIR PERIODE RENSTRA OPD	REALISASI CAPAIAN RENJA OPD TAHUN 2022	PRAKIRAAN CAPAIAN TARGET RENJA OPD TAHUN 2023	CAPAIAN KINERJA DAN KERANGKA PENDANAAN						KELOMPOK SASARAN	PRAKIRAAN MAJU RENCANA TAHUN 2025		PERANGKAT DAERAH PENANGGUNG JAWAB
							TARGET 2024	PAGU INDIKATIF (Rp)	LOKASI	SUMBER DANA	PRIORITAS			TARGET	PAGU INDIKATIF (Rp)	
											NASIONAL	DAERAH				
1	2	3	4	5	6	7	8	9	10	11	12	13	14	15	16	17
			<i>Jumlah Laporan Penyelenggaraan Rapat Koordinasi dan Konsultasi SKPD</i>				29 Laporan	9.695.000,00	- Kota Palu, Semua Kecamatan, Semua Kel/Desa	DANA TRANSFER UMUM-DANA ALOKASI UMUM	-	-	-		11.149.250,00	DINAS KOMUNIKASI DAN INFORMATIKA
	2.16.01.2.08	Penyediaan Jasa Penunjang Urusan Pemerintahan Daerah	<i>Cakupan jasa penunjang urusan pemerintah daerah</i>	-			100 %	305.296.100,00			-	-	-	-	332.459.940,00	DINAS KOMUNIKASI DAN INFORMATIKA
	2.16.01.2.08.0002	Penyediaan Jasa Komunikasi, Sumber Daya Air dan Listrik														
			<i>Jumlah Laporan Penyediaan Jasa Komunikasi, Sumber Daya Air dan Listrik yang Disediakan</i>				2 Laporan	34.200.500,00	- Kota Palu, Semua Kecamatan, Semua Kel/Desa	DANA TRANSFER UMUM-DANA ALOKASI UMUM	-	-	-		39.330.000,00	DINAS KOMUNIKASI DAN INFORMATIKA
	2.16.01.2.08.0004	Penyediaan Jasa Pelayanan Umum Kantor														
			<i>Jumlah Laporan Penyediaan Jasa Pelayanan Umum Kantor yang Disediakan</i>				7 Laporan	271.095.600,00	- Kota Palu, Semua Kecamatan, Semua Kel/Desa	DANA TRANSFER UMUM-DANA ALOKASI UMUM	-	-	-		293.129.940,00	DINAS KOMUNIKASI DAN INFORMATIKA
	2.16.01.2.09	Pemeliharaan Barang Milik Daerah Penunjang Urusan Pemerintahan Daerah	<i>Cakupan pemeliharaan barang milik daerah</i>	-			100 %	362.304.000,00			-	-	-	-	401.571.120,00	DINAS KOMUNIKASI DAN INFORMATIKA
	2.16.01.2.09.0001	Penyediaan Jasa Pemeliharaan, Biaya Pemeliharaan, dan Pajak Kendaraan Perorangan Dinas atau Kendaraan Dinas Jabatan														
			<i>Jumlah Kendaraan Perorangan Dinas atau Kendaraan Dinas Jabatan yang Dipelihara dan dibayarkan Pajaknya</i>				19 Unit	321.920.000,00	- Kota Palu, Semua Kecamatan, Semua Kel/Desa	DANA TRANSFER UMUM-DANA ALOKASI UMUM	-	-	-		354.112.000,00	DINAS KOMUNIKASI DAN INFORMATIKA
	2.16.01.2.09.0002	Penyediaan Jasa Pemeliharaan, Biaya Pemeliharaan, Pajak dan Perizinan Kendaraan Dinas Operasional atau Lapangan														
			<i>Jumlah Kendaraan Dinas Operasional atau Lapangan yang Dipelihara dan dibayarkan Pajak dan Perizinannya</i>				6 Unit	38.144.000,00	- Kota Palu, Semua Kecamatan, Semua Kel/Desa	DANA TRANSFER UMUM-DANA ALOKASI UMUM	-	-	-		44.883.120,00	DINAS KOMUNIKASI DAN INFORMATIKA
	2.16.01.2.09.0006	Pemeliharaan Peralatan dan Mesin Lainnya														
			<i>Jumlah Peralatan dan Mesin Lainnya yang Dipelihara</i>				19 Unit	730.000,00	- Kota Palu, Semua Kecamatan, Semua Kel/Desa	DANA TRANSFER UMUM-DANA ALOKASI UMUM	-	-	-		839.500,00	DINAS KOMUNIKASI DAN INFORMATIKA
	2.16.01.2.09.0011	Pemeliharaan/Rehabilitasi Sarana dan Prasarana Pendukung Gedung Kantor atau Bangunan Lainnya														
			<i>Jumlah Sarana dan Prasarana Pendukung Gedung Kantor atau Bangunan Lainnya yang Dipelihara/Direhabilitasi</i>				18 Unit	1.510.000,00	- Kota Palu, Semua Kecamatan, Semua Kel/Desa	DANA TRANSFER UMUM-DANA ALOKASI UMUM	-	-	-		1.736.500,00	DINAS KOMUNIKASI DAN INFORMATIKA
2.	2.16.02	PROGRAM PENGELOLAAN INFORMASI DAN KOMUNIKASI PUBLIK	<i>Cakupan pengelolaan informasi dan komunikasi publik</i>	-			100 %	128.551.200,00						-	146.965.584,00	

NO	KODE	URUSAN / BIDANG URUSAN / PROGRAM / KEGIATAN / SUB KEGIATAN	INDIKATOR PROGRAM / KEGIATAN / SUB KEGIATAN	TARGET AKHIR PERIODE RENSTRA OPD	REALISASI CAPAIAN RENJA OPD TAHUN 2022	PRAKIRAAN CAPAIAN TARGET RENJA OPD TAHUN 2023	CAPAIAN KINERJA DAN KERANGKA PENDANAAN						KELOMPOK SASARAN	PRAKIRAAN MAJU RENCANA TAHUN 2025		PERANGKAT DAERAH PENANGGUNG JAWAB
							TARGET 2024	PAGU INDIKATIF (Rp)	LOKASI	SUMBER DANA	PRIORITAS			TARGET	PAGU INDIKATIF (Rp)	
											NASIONAL	DAERAH				
1	2	3	4	5	6	7	8	9	10	11	12	13	14	15	16	17
	2.16.02.2.01	Pengelolaan Informasi dan Komunikasi Publik Pemerintah Daerah Kabupaten/Kota	<i>Cakupan Pengelolaan Informasi dan Komunikasi Publik Pemerintah Kota Palu</i>	-			100 %	128.551.200,00			-	-	-	-	146.965.584,00	DINAS KOMUNIKASI DAN INFORMATIKA
	2.16.02.2.01.0005	Pengelolaan Media Komunikasi Publik														
			<i>Jumlah Dokumen Hasil Pelaksanaan Pengelolaan Media Komunikasi Publik</i>				1 Dokumen	128.551.200,00	- Kota Palu, Semua Kecamatan, Semua Kel/Desa	DANA TRANSFER UMUM-DANA ALOKASI UMUM	-	-	-		146.965.584,00	DINAS KOMUNIKASI DAN INFORMATIKA
3.	2.16.03	PROGRAM PENGELOLAAN APLIKASI INFORMATIKA	<i>Cakupan pengelolaan aplikasi informatika</i>	-			100 %	3.851.288.200,00						-	4.424.823.362,00	
	2.16.03.2.02	Pengelolaan E-government di Lingkup Pemerintah Daerah Kabupaten/Kota	<i>Cakupan pengelolaan e-government Di Lingkup Pemerintah Daerah Kabupaten/Kota</i>	-			100 %	3.851.288.200,00			-	-	-	-	4.424.823.362,00	DINAS KOMUNIKASI DAN INFORMATIKA
	2.16.03.2.02.0004	Penyelenggaraan Sistem Komunikasi Intra Pemerintah Daerah														
			<i>Jumlah Dokumen Hasil Penyelenggaraan Sistem Komunikasi Intra Pemerintah Daerah</i>				1 Dokumen	3.673.376.250,00	- Kota Palu, Semua Kecamatan, Semua Kel/Desa	DANA TRANSFER UMUM-DANA ALOKASI UMUM	-	-	-		4.224.382.687,00	DINAS KOMUNIKASI DAN INFORMATIKA
	2.16.03.2.02.0007	Pengembangan Aplikasi dan Proses Bisnis Pemerintahan Berbasis Elektronik														
			<i>Jumlah Aplikasi dan Proses Bisnis Pemerintahan Berbasis Elektronik yang Dikembangkan</i>				1 Unit	69.625.000,00	- Kota Palu, Semua Kecamatan, Semua Kel/Desa	DANA TRANSFER UMUM-DANA ALOKASI UMUM	-	-	-		80.524.150,00	DINAS KOMUNIKASI DAN INFORMATIKA
	2.16.03.2.02.0010	Pengembangan dan Pengelolaan Sumber Daya Teknologi Informasi dan Komunikasi Pemerintah Daerah														
			<i>Jumlah Dokumen Pelaksanaan Pengembangan dan Pengelolaan Sumber Daya Teknologi Informasi dan Komunikasi Pemerintah Daerah</i>				1 Dokumen	72.580.000,00	- Kota Palu, Semua Kecamatan, Semua Kel/Desa	DANA TRANSFER UMUM-DANA ALOKASI UMUM	-	-	-		79.366.375,00	DINAS KOMUNIKASI DAN INFORMATIKA
	2.16.03.2.02.0012	Monitoring, Evaluasi dan Pelaporan Pengembangan Ekosistem SPBE														
			<i>Jumlah Dokumen Monitoring, Evaluasi dan Pelaporan Penyelenggaraan SPBE</i>				1 Dokumen	35.706.950,00	- Kota Palu, Semua Kecamatan, Semua Kel/Desa	DANA TRANSFER UMUM-DANA ALOKASI UMUM	-	-	-		40.550.150,00	DINAS KOMUNIKASI DAN INFORMATIKA
	2.20	URUSAN PEMERINTAHAN BIDANG STATISTIK						145.586.450,00							166.622.807,00	

NO	KODE	URUSAN / BIDANG URUSAN / PROGRAM / KEGIATAN / SUB KEGIATAN	INDIKATOR PROGRAM / KEGIATAN / SUB KEGIATAN	TARGET AKHIR PERIODE RENSTRA OPD	REALISASI CAPAIAN RENJA OPD TAHUN 2022	PRAKIRAAN CAPAIAN TARGET RENJA OPD TAHUN 2023	CAPAIAN KINERJA DAN KERANGKA PENDANAAN						KELOMPOK SASARAN	PRAKIRAAN MAJU RENCANA TAHUN 2025		PERANGKAT DAERAH PENANGGUNG JAWAB
							TARGET 2024	PAGU INDIKATIF (Rp)	LOKASI	SUMBER DANA	PRIORITAS			TARGET	PAGU INDIKATIF (Rp)	
											NASIONAL	DAERAH				
1	2	3	4	5	6	7	8	9	10	11	12	13	14	15	16	17
1.	2.20.02	PROGRAM PENYELENGGARAAN STATISTIK SEKTORAL	<i>Persentase OPD yang menggunakan data statistik dalam melakukan evaluasi pembangunan daerah Persentase Organisasi Perangkat Daerah (OPD) yang menggunakan data statistik dalam menyusun perencanaan pembangunan daerah Persentase pemenuhan data statistik sektoral</i>	-			75 % 75 % 100 %	145.586.450,00						-	166.622.807,00	
	2.20.02.2.01	Penyelenggaraan Statistik Sektoral di Lingkup Daerah Kabupaten/Kota	<i>Cakupan Penyelenggaraan Statistik Sektoral di Lingkup Daerah Kota Palu</i>	-			100 %	145.586.450,00			-	-	-	-	166.622.807,00	DINAS KOMUNIKASI DAN INFORMATIKA
	2.20.02.2.01.0001	Koordinasi dan Sinkronisasi Pengumpulan, Pengolahan, Analisis dan Diseminasi Data Statistik Sektoral														
			<i>Jumlah Dokumen Koordinasi dan Sinkronisasi Pengumpulan, Pengolahan, Analisis dan Diseminasi Data Statistik Sektoral</i>				1 Dokumen	96.558.000,00	- Kota Palu, Semua Kecamatan, Semua Kel/Desa	DANA TRANSFER UMUM-DANA ALOKASI UMUM	-	-	-		111.499.400,00	DINAS KOMUNIKASI DAN INFORMATIKA
	2.20.02.2.01.0003	Membangun Metadata Statistik Sektoral														
			<i>Jumlah Metadata Statistik Sektoral yang Dihimpun</i>				1 Dokumen	7.674.750,00	- Kota Palu, Semua Kecamatan, Semua Kel/Desa	DANA TRANSFER UMUM-DANA ALOKASI UMUM	-	-	-		8.825.962,00	DINAS KOMUNIKASI DAN INFORMATIKA
	2.20.02.2.01.0004	Peningkatan Kapasitas Kelembagaan Statistik Sektoral														
			<i>Jumlah Perangkat Daerah yang Mendapat Pelatihan Statistik Sektoral dari BPS</i>				46 Orang	18.640.000,00	- Kota Palu, Semua Kecamatan, Semua Kel/Desa	DANA TRANSFER UMUM-DANA ALOKASI UMUM	-	-	-		21.091.000,00	DINAS KOMUNIKASI DAN INFORMATIKA
	2.20.02.2.01.0005	Pengembangan Infrastruktur														
			<i>Jumlah Infrastruktur Statistik</i>				0 Unit	22.713.700,00	- Kota Palu, Semua Kecamatan, Semua Kel/Desa	DANA TRANSFER UMUM-DANA ALOKASI UMUM	-	-	-		25.206.445,00	DINAS KOMUNIKASI DAN INFORMATIKA
	2.21	URUSAN PEMERINTAHAN BIDANG PERSANDIAN						132.714.250,00							154.129.670,00	
1.	2.21.02	PROGRAM PENYELENGGARAAN PERSANDIAN UNTUK PENGAMANAN INFORMASI	<i>Cakupan penyelenggaraan persandian untuk pengamanan informasi</i>	-			100 %	132.714.250,00						-	154.129.670,00	
	2.21.02.2.01	Penyelenggaraan Persandian untuk Pengamanan Informasi Pemerintah Daerah Kabupaten/Kota	<i>Cakupan Penyelenggaraan Persandian untuk Pengamanan Informasi Pemerintah Kota Palu</i>	-			100 %	132.714.250,00			-	-	-	-	154.129.670,00	DINAS KOMUNIKASI DAN INFORMATIKA
	2.21.02.2.01.0001	Penetapan Kebijakan Tata Kelola Keamanan Informasi dan Jaring Komunikasi Sandi Pemerintah Daerah Kabupaten/Kota														

NO	KODE	URUSAN / BIDANG URUSAN / PROGRAM / KEGIATAN / SUB KEGIATAN	INDIKATOR PROGRAM / KEGIATAN / SUB KEGIATAN	TARGET AKHIR PERIODE RENSTRA OPD	REALISASI CAPAIAN RENJA OPD TAHUN 2022	PRAKIRAAN CAPAIAN TARGET RENJA OPD TAHUN 2023	CAPAIAN KINERJA DAN KERANGKA PENDANAAN						KELOMPOK SASARAN	PRAKIRAAN MAJU RENCANA TAHUN 2025		PERANGKAT DAERAH PENANGGUNG JAWAB
							TARGET 2024	PAGU INDIKATIF (Rp)	LOKASI	SUMBER DANA	PRIORITAS			TARGET	PAGU INDIKATIF (Rp)	
											NASIONAL	DAERAH				
1	2	3	4	5	6	7	8	9	10	11	12	13	14	15	16	17
			<i>Jumlah Kebijakan Tata Kelola Keamanan Informasi dan Jaring Komunikasi Sandi Pemerintah Daerah Kabupaten/Kota yang Ditetapkan</i>				1 Dokumen	12.637.000,00	- Kota Palu, Semua Kecamatan, Semua Kel/Desa	DANA TRANSFER UMUM-DANA ALOKASI UMUM	-	-	-		19.664.885,00	DINAS KOMUNIKASI DAN INFORMATIKA
	2.21.02.2.01.0002	Pelaksanaan Analisis Kebutuhan dan Pengelolaan Sumber Daya Keamanan Informasi Pemerintah Daerah Kabupaten/Kota														
			<i>Jumlah Laporan Analisis Kebutuhan dan Pengelolaan Sumber Daya Keamanan Informasi Pemerintah Daerah Kabupaten/Kota</i>				1 Laporan	64.845.000,00	- Kota Palu, Semua Kecamatan, Semua Kel/Desa	DANA TRANSFER UMUM-DANA ALOKASI UMUM	-	-	-		74.571.750,00	DINAS KOMUNIKASI DAN INFORMATIKA
	2.21.02.2.01.0003	Pelaksanaan Keamanan Informasi Pemerintahan Daerah Kabupaten/Kota Berbasis Elektronik dan Non Elektronik														
			<i>Jumlah Laporan Pelaksanaan Keamanan Informasi Pemerintahan Daerah Kabupaten/Kota Berbasis Elektronik dan Non Elektronik</i>				1 Laporan	55.232.250,00	- Kota Palu, Semua Kecamatan, Semua Kel/Desa	DANA TRANSFER UMUM-DANA ALOKASI UMUM	-	-	-		59.893.035,00	DINAS KOMUNIKASI DAN INFORMATIKA
		DINAS KOPERASI, UMKM DAN TENAGA KERJA						10.558.642.413,00							11.523.788.292,00	
	2	URUSAN PEMERINTAHAN WAJIB YANG TIDAK BERKAITAN DENGAN PELAYANAN DASAR						5.794.004.200,00							6.282.686.258,00	
	2.07	URUSAN PEMERINTAHAN BIDANG TENAGA KERJA						1.021.469.050,00							1.033.123.955,00	
1.	2.07.02	PROGRAM PERENCANAAN TENAGA KERJA	<i>Persentase pemenuhan perencanaan tenaga kerja</i>	-			100 %	91.405.800,00						-	10.054.380,00	
	2.07.02.2.01	Penyusunan Rencana Tenaga Kerja (RTK)	<i>Cakupan Dokumen perencanaan tenaga kerja kota palu</i>	-			0	91.405.800,00			-	Lingkungan Mantap Berkelanjutan	-	-	10.054.380,00	DINAS KOPERASI, UMKM DAN TENAGA KERJA
	2.07.02.2.01.0001	Penyusunan Rencana Tenaga Kerja Makro														
			<i>Jumlah Dokumen Rencana Tenaga Kerja Makro</i>				1 Dokumen	91.405.800,00	- Kota Palu, Semua Kecamatan, Semua Kel/Desa	PENDAPATAN ASLI DAERAH (PAD)	-	Lingkungan Mantap Berkelanjutan	-		10.054.380,00	DINAS KOPERASI, UMKM DAN TENAGA KERJA
2.	2.07.03	PROGRAM PELATIHAN KERJA DAN PRODUKTIVITAS TENAGA KERJA	<i>Persentase Tenaga Kerja Bersertifikat Kompetensi</i>	-			2 %	538.925.000,00						-	592.817.500,00	
	2.07.03.2.01	Pelaksanaan Pelatihan berdasarkan Unit Kompetensi	<i>Jumlah Tenaga Kerja Yang Memiliki Sertifikat Kompetensi</i>	-			20 Orang	538.925.000,00			-	Lingkungan Mantap Berkelanjutan	-	-	592.817.500,00	DINAS KOPERASI, UMKM DAN TENAGA KERJA
	2.07.03.2.01.0001	Proses Pelaksanaan Pendidikan dan Pelatihan Keterampilan bagi Pencari Kerja berdasarkan Klaster Kompetensi														
			<i>Jumlah Tenaga Kerja yang Mendapat Pelatihan Berbasis Kompetensi pada Tahun n</i>				210 Orang	538.925.000,00	- Kota Palu, Semua Kecamatan, Semua Kel/Desa	PENDAPATAN ASLI DAERAH (PAD)	-	Lingkungan Mantap Berkelanjutan	-		592.817.500,00	DINAS KOPERASI, UMKM DAN TENAGA KERJA

NO	KODE	URUSAN / BIDANG URUSAN / PROGRAM / KEGIATAN / SUB KEGIATAN	INDIKATOR PROGRAM / KEGIATAN / SUB KEGIATAN	TARGET AKHIR PERIODE RENSTRA OPD	REALISASI CAPAIAN RENJA OPD TAHUN 2022	PRAKIRAAN CAPAIAN TARGET RENJA OPD TAHUN 2023	CAPAIAN KINERJA DAN KERANGKA PENDANAAN						KELOMPOK SASARAN	PRAKIRAAN MAJU RENCANA TAHUN 2025		PERANGKAT DAERAH PENANGGUNG JAWAB
							TARGET 2024	PAGU INDIKATIF (Rp)	LOKASI	SUMBER DANA	PRIORITAS			TARGET	PAGU INDIKATIF (Rp)	
											NASIONAL	DAERAH				
1	2	3	4	5	6	7	8	9	10	11	12	13	14	15	16	17
3.	2.07.04	PROGRAM PENEMPATAN TENAGA KERJA	<i>Persentase Tenaga kerja yang ditempatkan (dalam dan luar negeri) melalui mekanisme layanan Antar Kerja dalam wilayah kabupaten/kota</i>	-			8,72 %	90.053.750,00						-	99.059.125,00	
	2.07.04.2.03	Pengelolaan Informasi Pasar Kerja	<i>Jumlah Data Informasi Pasar Kerja Yang tersedia</i>	-			14 Dokumen	90.053.750,00			-	Lingkungan Mantap Berkelanjutan	-	-	99.059.125,00	DINAS KOPERASI, UMKM DAN TENAGA KERJA
	2.07.04.2.03.0002	Pelayanan dan Penyediaan Informasi Pasar Kerja Online														
			<i>Jumlah Pencari dan Pemberi Kerja yang Terdaftar dalam Pasar Kerja Melalui Sistem Online (Karir Hub)</i>				550 Orang	90.053.750,00	- Kota Palu, Semua Kecamatan, Semua Kel/Desa	PENDAPATAN ASLI DAERAH (PAD)	-	Lingkungan Mantap Berkelanjutan	-		99.059.125,00	DINAS KOPERASI, UMKM DAN TENAGA KERJA
4.	2.07.05	PROGRAM HUBUNGAN INDUSTRIAL	<i>Besaran kasus yang diselesaikan dengan Perjanjian Bersama (PB) Angka sengketa pengusaha-pekerja per tahun</i>	-			45 % 80 %	301.084.500,00						-	331.192.950,00	
	2.07.05.2.01	Pengesahan Peraturan Perusahaan dan Pendaftaran Perjanjian Kerja Bersama untuk Perusahaan yang Hanya Beroperasi dalam 1 (Satu) Daerah Kabupaten/Kota	<i>Jumlah Peraturan Perusahaan Yang disahkan</i>	-			0 Dokumen	51.387.300,00			-	Lingkungan Mantap Berkelanjutan	-	-	56.526.030,00	DINAS KOPERASI, UMKM DAN TENAGA KERJA
	2.07.05.2.01.0003	Penyelenggaraan Pendataan dan Informasi Sarana Hubungan Industrial dan Jaminan Sosial Tenaga Kerja serta Pengupahan														
			<i>Jumlah Data dan Informasi Sarana HI (PP/PKB, Struktur Skala Upah, dan LKS Bipartit) dan Pekerja yang Terdaftar sebagai Peserta Jamsostek serta Pengupahan</i>				4 Laporan	51.387.300,00	- Kota Palu, Semua Kecamatan, Semua Kel/Desa	PENDAPATAN ASLI DAERAH (PAD)	-	Lingkungan Mantap Berkelanjutan	-		56.526.030,00	DINAS KOPERASI, UMKM DAN TENAGA KERJA
	2.07.05.2.02	Pencegahan dan Penyelesaian Perselisihan Hubungan Industrial, Mogok Kerja dan Penutupan Perusahaan di Daerah Kabupaten/Kota	<i>Jumlah Penyelesaian Hubungan Industrial</i>	-			133 Kasus	249.697.200,00			-	Lingkungan Mantap Berkelanjutan	-	-	274.666.920,00	DINAS KOPERASI, UMKM DAN TENAGA KERJA
	2.07.05.2.02.0001	Pencegahan Perselisihan Hubungan Industrial, Mogok Kerja, dan Penutupan Perusahaan yang Berakibat/Berdampak pada Kepentingan di 1 (Satu) Daerah Kabupaten/Kota														
			<i>Jumlah Perselisihan yang Dicegah</i>				40 Perkara	249.697.200,00	- Kota Palu, Semua Kecamatan, Semua Kel/Desa	PENDAPATAN ASLI DAERAH (PAD)	-	Lingkungan Mantap Berkelanjutan	-		274.666.920,00	DINAS KOPERASI, UMKM DAN TENAGA KERJA
	2.17	URUSAN PEMERINTAHAN BIDANG KOPERASI, USAHA KECIL, DAN MENENGAH						4.772.535.150,00							5.249.562.303,00	
1.	2.17.01	PROGRAM PENUNJANG URUSAN PEMERINTAHAN DAERAH KABUPATEN/KOTA	<i>Nilai SAKIP OPD</i>	-			100 %	656.138.450,00						-	721.525.933,00	

NO	KODE	URUSAN / BIDANG URUSAN / PROGRAM / KEGIATAN / SUB KEGIATAN	INDIKATOR PROGRAM / KEGIATAN / SUB KEGIATAN	TARGET AKHIR PERIODE RENSTRA OPD	REALISASI CAPAIAN RENJA OPD TAHUN 2022	PRAKIRAAN CAPAIAN TARGET RENJA OPD TAHUN 2023	CAPAIAN KINERJA DAN KERANGKA PENDANAAN						KELOMPOK SASARAN	PRAKIRAAN MAJU RENCANA TAHUN 2025		PERANGKAT DAERAH PENANGGUNG JAWAB
							TARGET 2024	PAGU INDIKATIF (Rp)	LOKASI	SUMBER DANA	PRIORITAS			TARGET	PAGU INDIKATIF (Rp)	
											NASIONAL	DAERAH				
1	2	3	4	5	6	7	8	9	10	11	12	13	14	15	16	17
	2.17.01.2.01	Perencanaan, Penganggaran, dan Evaluasi Kinerja Perangkat Daerah	Jumlah Dokumen Perencanaan, Penganggaran dan Kinerja Yang Tersusun	-			22 Dokumen	23.273.500,00			-	Lingkungan Mantap Berkelanjutan	-	-	25.600.850,00	DINAS KOPERASI, UMKM DAN TENAGA KERJA
	2.17.01.2.01.0001	Penyusunan Dokumen Perencanaan Perangkat Daerah														
			Jumlah Dokumen Perencanaan Perangkat Daerah				2 Dokumen	3.551.000,00	- Kota Palu, Semua Kecamatan, Semua Kel/Desa	PENDAPATAN ASLI DAERAH (PAD)	-	Lingkungan Mantap Berkelanjutan	-		3.906.100,00	DINAS KOPERASI, UMKM DAN TENAGA KERJA
	2.17.01.2.01.0002	Koordinasi dan Penyusunan Dokumen RKA-SKPD														
			Jumlah Dokumen RKA-SKPD dan Laporan Hasil Koordinasi Penyusunan Dokumen RKA-SKPD				2 Dokumen	8.490.700,00	- Kota Palu, Semua Kecamatan, Semua Kel/Desa	PENDAPATAN ASLI DAERAH (PAD)	-	Lingkungan Mantap Berkelanjutan	-		9.339.770,00	DINAS KOPERASI, UMKM DAN TENAGA KERJA
	2.17.01.2.01.0003	Koordinasi dan Penyusunan Dokumen Perubahan RKA-SKPD														
			Jumlah Dokumen Perubahan RKA-SKPD dan Laporan Hasil Koordinasi Penyusunan Dokumen Perubahan RKA-SKPD				2 Dokumen	7.093.800,00	- Kota Palu, Semua Kecamatan, Semua Kel/Desa	PENDAPATAN ASLI DAERAH (PAD)	-	Lingkungan Mantap Berkelanjutan	-		7.803.180,00	DINAS KOPERASI, UMKM DAN TENAGA KERJA
	2.17.01.2.01.0006	Koordinasi dan Penyusunan Laporan Capaian Kinerja dan Ikhtisar Realisasi Kinerja SKPD														
			Jumlah Laporan Capaian Kinerja dan Ikhtisar Realisasi Kinerja SKPD dan Laporan Hasil Koordinasi Penyusunan Laporan Capaian Kinerja dan Ikhtisar Realisasi Kinerja SKPD				14 Laporan	4.138.000,00	- Kota Palu, Semua Kecamatan, Semua Kel/Desa	PENDAPATAN ASLI DAERAH (PAD)	-	Lingkungan Mantap Berkelanjutan	-		4.551.800,00	DINAS KOPERASI, UMKM DAN TENAGA KERJA
	2.17.01.2.05	Administrasi Kepegawaian Perangkat Daerah	Jumlah Dokumen Administrasi Kepegawaian	-			12 Dokumen	6.951.150,00			-	Lingkungan Mantap Berkelanjutan	-	-	7.646.265,00	DINAS KOPERASI, UMKM DAN TENAGA KERJA
	2.17.01.2.05.0003	Pendataan dan Pengolahan Administrasi Kepegawaian														
			Jumlah Dokumen Pendataan dan Pengolahan Administrasi Kepegawaian				24 Dokumen	6.951.150,00	- Kota Palu, Semua Kecamatan, Semua Kel/Desa	PENDAPATAN ASLI DAERAH (PAD)	-	Lingkungan Mantap Berkelanjutan	-		7.646.265,00	DINAS KOPERASI, UMKM DAN TENAGA KERJA
	2.17.01.2.06	Administrasi Umum Perangkat Daerah	Jumlah layanan administrasi umum	-			8 Kegiatan	625.913.800,00			-	Lingkungan Mantap Berkelanjutan	-	-	688.278.818,00	DINAS KOPERASI, UMKM DAN TENAGA KERJA
	2.17.01.2.06.0002	Penyediaan Peralatan dan Perlengkapan Kantor														
			Jumlah Paket Peralatan dan Perlengkapan Kantor yang Disediakan				10 Paket	280.907.400,00	- Kota Palu, Semua Kecamatan, Semua Kel/Desa	PENDAPATAN ASLI DAERAH (PAD)	-	Lingkungan Mantap Berkelanjutan	-		308.771.778,00	DINAS KOPERASI, UMKM DAN TENAGA KERJA
	2.17.01.2.06.0005	Penyediaan Barang Cetak dan Penggandaan														
			Jumlah Paket Barang Cetak dan Penggandaan yang Disediakan				1400 Paket	11.325.400,00	- Kota Palu, Semua Kecamatan, Semua Kel/Desa	PENDAPATAN ASLI DAERAH (PAD)	-	Lingkungan Mantap Berkelanjutan	-		12.457.940,00	DINAS KOPERASI, UMKM DAN TENAGA KERJA

NO	KODE	URUSAN / BIDANG URUSAN / PROGRAM / KEGIATAN / SUB KEGIATAN	INDIKATOR PROGRAM / KEGIATAN / SUB KEGIATAN	TARGET AKHIR PERIODE RENSTRA OPD	REALISASI CAPAIAN RENJA OPD TAHUN 2022	PRAKIRAAN CAPAIAN TARGET RENJA OPD TAHUN 2023	CAPAIAN KINERJA DAN KERANGKA PENDANAAN						KELOMPOK SASARAN	PRAKIRAAN MAJU RENCANA TAHUN 2025		PERANGKAT DAERAH PENANGGUNG JAWAB
							TARGET 2024	PAGU INDIKATIF (Rp)	LOKASI	SUMBER DANA	PRIORITAS			TARGET	PAGU INDIKATIF (Rp)	
											NASIONAL	DAERAH				
1	2	3	4	5	6	7	8	9	10	11	12	13	14	15	16	17
	2.17.01.2.06.0009	Penyelenggaraan Rapat Koordinasi dan Konsultasi SKPD														
			<i>Jumlah Laporan Penyelenggaraan Rapat Koordinasi dan Konsultasi SKPD</i>				60 Laporan	333.681.000,00	- Kota Palu, Semua Kecamatan, Semua Kel/Desa	PENDAPATAN ASLI DAERAH (PAD)	-	Lingkungan Mantap Berkelanjutan	-		367.049.100,00	DINAS KOPERASI, UMKM DAN TENAGA KERJA
2.	2.17.03	PROGRAM PENGAWASAN DAN PEMERIKSAAN KOPERASI	Persentase koperasi aktif	-			22 %	114.957.900,00					-		126.453.690,00	
	2.17.03.2.01	Pemeriksaan dan Pengawasan Koperasi, Koperasi Simpan Pinjam/Unit Simpan Pinjam Koperasi yang Wilayah Keanggotaannya dalam Daerah Kabupaten/ Kota	<i>Jumlah Pemeriksaan dan Pengawasan Koperasi</i>	-			100 Koperasi	114.957.900,00			-	Lingkungan Mantap Berkelanjutan	-		126.453.690,00	DINAS KOPERASI, UMKM DAN TENAGA KERJA
	2.17.03.2.01.0004	Pelaksanaan Proses Pemeriksaan dan Pengawasan Koperasi yang Wilayah Keanggotaannya Daerah Kabupaten/Kota														
			<i>Jumlah Koperasi yang telah dilakukan Pemeriksaan dan Pengawasan</i>				50 Unit Usaha	114.957.900,00	- Kota Palu, Semua Kecamatan, Semua Kel/Desa	DANA TRANSFER KHUSUS-DANA ALOKASI KHUSUS NON FISIK	-	Lingkungan Mantap Berkelanjutan	-		126.453.690,00	DINAS KOPERASI, UMKM DAN TENAGA KERJA
3.	2.17.04	PROGRAM PENILAIAN KESEHATAN KSP/USP KOPERASI	Persentase koperasi sehat	-			5,2 %	33.525.000,00					-		36.877.500,00	
	2.17.04.2.01	Penilaian Kesehatan Koperasi Simpan Pinjam/Unit Simpan Pinjam Koperasi yang Wilayah Keanggotaannya dalam 1 (Satu) Daerah Kabupaten/Kota	<i>Jumlah Koperasi Sehat</i>	-			41 Koperasi	33.525.000,00			-	Lingkungan Mantap Berkelanjutan	-		36.877.500,00	DINAS KOPERASI, UMKM DAN TENAGA KERJA
	2.17.04.2.01.0001	Pelaksanaan Penilaian Kesehatan KSP/USP Koperasi Kewenangan Kabupaten/Kota														
			<i>Jumlah Unit Usaha Koperasi yang Telah Dilakukan Penilaian Kesehatan</i>				3 Unit Usaha	33.525.000,00	- Kota Palu, Semua Kecamatan, Semua Kel/Desa	PENDAPATAN ASLI DAERAH (PAD)	-	Lingkungan Mantap Berkelanjutan	-		36.877.500,00	DINAS KOPERASI, UMKM DAN TENAGA KERJA
4.	2.17.05	PROGRAM PENDIDIKAN DAN LATIHAN PERKOPERASIAN	Persentase pemenuhan kebutuhan pendidikan dan latihan perkoperasian	-			100 %	135.276.350,00					-		148.803.985,00	
	2.17.05.2.01	Pendidikan dan Latihan Perkoperasian Bagi Koperasi yang Wilayah Keanggotaan dalam Daerah Kabupaten/Kota	<i>Jumlah Koperasi Yang Dilatih</i>	-			82 Koperasi	135.276.350,00			-	Lingkungan Mantap Berkelanjutan	-		148.803.985,00	DINAS KOPERASI, UMKM DAN TENAGA KERJA
	2.17.05.2.01.0001	Peningkatan Pemahaman dan Pengetahuan Perkoperasian serta Kapasitas dan Kompetensi SDM Koperasi														
			<i>Jumlah SDM yang Memahami Pengetahuan Perkoperasian</i>				80 Orang	135.276.350,00	- Kota Palu, Semua Kecamatan, Semua Kel/Desa	DANA TRANSFER KHUSUS-DANA ALOKASI KHUSUS NON FISIK	-	Lingkungan Mantap Berkelanjutan	-		148.803.985,00	DINAS KOPERASI, UMKM DAN TENAGA KERJA

NO	KODE	URUSAN / BIDANG URUSAN / PROGRAM / KEGIATAN / SUB KEGIATAN	INDIKATOR PROGRAM / KEGIATAN / SUB KEGIATAN	TARGET AKHIR PERIODE RENSTRA OPD	REALISASI CAPAIAN RENJA OPD TAHUN 2022	PRAKIRAAN CAPAIAN TARGET RENJA OPD TAHUN 2023	CAPAIAN KINERJA DAN KERANGKA PENDANAAN						KELOMPOK SASARAN	PRAKIRAAN MAJU RENCANA TAHUN 2025		PERANGKAT DAERAH PENANGGUNG JAWAB
							TARGET 2024	PAGU INDIKATIF (Rp)	LOKASI	SUMBER DANA	PRIORITAS			TARGET	PAGU INDIKATIF (Rp)	
											NASIONAL	DAERAH				
1	2	3	4	5	6	7	8	9	10	11	12	13	14	15	16	17
5.	2.17.07	PROGRAM PEMBERDAYAAN USAHA MENENGAH, USAHA KECIL, DAN USAHA MIKRO (UMKM)	<i>Cakupan pemberdayaan Usaha Menengah, Usaha Kecil, dan Usaha Mikro (UMKM)</i>	-			100 %	479.442.600,00						-	527.386.860,00	
	2.17.07.2.01	Pemberdayaan Usaha Mikro yang Dilakukan Melalui Pendataan, Kemitraan, Kemudahan Perizinan, Penguatan Kelembagaan dan Koordinasi dengan Para Pemangku Kepentingan	<i>Jumlah data UMKM yang dikelola</i>	-			8 Dokumen	479.442.600,00			-	Lingkungan Mantap Berkelanjutan	-	-	527.386.860,00	DINAS KOPERASI, UMKM DAN TENAGA KERJA
	2.17.07.2.01.0004	Pemberdayaan Kelembagaan Potensi dan Pengembangan Usaha Mikro														
			<i>Jumlah Unit Usaha yang Telah Menerima Pembinaan dan Pendampingan Terhadap Usaha Mikro</i>				446 Unit Usaha	479.442.600,00	- Kota Palu, Semua Kecamatan, Semua Kel/Desa	DANA TRANSFER KHUSUS-DANA ALOKASI KHUSUS NON FISIK	-	Lingkungan Mantap Berkelanjutan	-		527.386.860,00	DINAS KOPERASI, UMKM DAN TENAGA KERJA
6.	2.17.08	PROGRAM PENGEMBANGAN UMKM	<i>Cakupan pengembangan UMKM</i>	-			4,9 %	3.353.194.850,00						-	3.688.514.335,00	
	2.17.08.2.01	Pengembangan Usaha Mikro dengan Orientasi Peningkatan Skala Usaha Menjadi Usaha Kecil	<i>Jumlah UMKM yang Mandiri</i>	-			240 UMKM	3.353.194.850,00			-	Lingkungan Mantap Berkelanjutan	-	-	3.688.514.335,00	DINAS KOPERASI, UMKM DAN TENAGA KERJA
	2.17.08.2.01.0002	Pengembangan Usaha Mikro														
			<i>Jumlah Usaha Mikro yang Terfasilitasi</i>				446 Unit Usaha	3.162.583.000,00	- Kota Palu, Semua Kecamatan, Semua Kel/Desa	PENDAPATAN ASLI DAERAH (PAD)	-	Lingkungan Mantap Berkelanjutan	-		3.478.841.300,00	DINAS KOPERASI, UMKM DAN TENAGA KERJA
	2.17.08.2.01.0006	Produksi dan Pengolahan, Pemasaran, Sumber Daya Manusia, serta Desain dan Teknologi														
			<i>Jumlah Unit Usaha UMKM yang Mendapatkan Fasilitas Produksi dan Pengolahan, Pemasaran, Sumber Daya Manusia, Serta Desain dan Teknologi</i>				220 Unit Usaha	190.611.850,00	- Kota Palu, Semua Kecamatan, Semua Kel/Desa	PENDAPATAN ASLI DAERAH (PAD)	-	Lingkungan Mantap Berkelanjutan	-		209.673.035,00	DINAS KOPERASI, UMKM DAN TENAGA KERJA
	X	NON URUSAN						4.764.638.213,00							5.241.102.034,00	
	X.XX	URUSAN PEMERINTAHAN BIDANG XX						4.764.638.213,00							5.241.102.034,00	
1.	X.XX.01	PROGRAM PENUNJANG URUSAN PEMERINTAHAN DAERAH KABUPATEN/KOTA	<i>Nilai SAKIP OPD</i>	-			100 %	4.764.638.213,00						-	5.241.102.034,00	
	X.XX.01.2.02	Administrasi Keuangan Perangkat Daerah	<i>Jumlah Dokumen Pertanggungjawaban Keuangan</i>	-			417 Dokumen	3.947.654.063,00			-	Lingkungan Mantap Berkelanjutan	-	-	4.342.419.469,00	DINAS KOPERASI, UMKM DAN TENAGA KERJA
	X.XX.01.2.02.0001	Penyediaan Gaji dan Tunjangan ASN														

NO	KODE	URUSAN / BIDANG URUSAN / PROGRAM / KEGIATAN / SUB KEGIATAN	INDIKATOR PROGRAM / KEGIATAN / SUB KEGIATAN	TARGET AKHIR PERIODE RENSTRA OPD	REALISASI CAPAIAN RENJA OPD TAHUN 2022	PRAKIRAAN CAPAIAN TARGET RENJA OPD TAHUN 2023	CAPAIAN KINERJA DAN KERANGKA PENDANAAN						KELOMPOK SASARAN	PRAKIRAAN MAJU RENCANA TAHUN 2025		PERANGKAT DAERAH PENANGGUNG JAWAB
							TARGET 2024	PAGU INDIKATIF (Rp)	LOKASI	SUMBER DANA	PRIORITAS			TARGET	PAGU INDIKATIF (Rp)	
											NASIONAL	DAERAH				
1	2	3	4	5	6	7	8	9	10	11	12	13	14	15	16	17
			<i>Jumlah Orang yang Menerima Gaji dan Tunjangan ASN</i>				14 Orang/bulan	3.941.403.863,00	- Kota Palu, Semua Kecamatan, Semua Kel/Desa	PENDAPATAN ASLI DAERAH (PAD)	-	Lingkungan Mantap Berkelanjutan	-		4.335.544.249,00	DINAS KOPERASI, UMKM DAN TENAGA KERJA
	X.XX.01.2.02.0005	Koordinasi dan Penyusunan Laporan Keuangan Akhir Tahun SKPD														
			<i>Jumlah Laporan Keuangan Akhir Tahun SKPD dan Laporan Hasil Koordinasi Penyusunan Laporan Keuangan Akhir Tahun SKPD</i>				2 Laporan	2.987.200,00	- Kota Palu, Semua Kecamatan, Semua Kel/Desa	PENDAPATAN ASLI DAERAH (PAD)	-	Lingkungan Mantap Berkelanjutan	-		3.285.920,00	DINAS KOPERASI, UMKM DAN TENAGA KERJA
	X.XX.01.2.02.0006	Pengelolaan dan Penyiapan Bahan Tanggapan Pemeriksaan														
			<i>Jumlah Dokumen Bahan Tanggapan Pemeriksaan dan Tindak Lanjut Pemeriksaan</i>				2 Dokumen	3.263.000,00	- Kota Palu, Semua Kecamatan, Semua Kel/Desa	PENDAPATAN ASLI DAERAH (PAD)	-	Lingkungan Mantap Berkelanjutan	-		3.589.300,00	DINAS KOPERASI, UMKM DAN TENAGA KERJA
			<i>Jumlah Dokumen Bahan Tanggapan Pemeriksaan dan Tindak Lanjut Pemeriksaan</i>				0 Dokumen	3.263.000,00	- Kota Palu, Semua Kecamatan, Semua Kel/Desa	PENDAPATAN ASLI DAERAH (PAD)	-	Lingkungan Mantap Berkelanjutan	-		3.589.300,00	DINAS KOPERASI, UMKM DAN TENAGA KERJA
	X.XX.01.2.06	Administrasi Umum Perangkat Daerah	<i>Jumlah layanan administrasi umum</i>	-			8 Kegiatan	49.582.550,00			-	Lingkungan Mantap Berkelanjutan	-	-	54.540.805,00	DINAS KOPERASI, UMKM DAN TENAGA KERJA
	X.XX.01.2.06.0001	Penyediaan Komponen Instalasi Listrik/Penerangan Bangunan Kantor														
			<i>Jumlah Paket Komponen Instalasi Listrik/Penerangan Bangunan Kantor yang Disediakan</i>				70 Paket	4.120.400,00	- Kota Palu, Semua Kecamatan, Semua Kel/Desa	PENDAPATAN ASLI DAERAH (PAD)	-	Lingkungan Mantap Berkelanjutan	-		4.532.440,00	DINAS KOPERASI, UMKM DAN TENAGA KERJA
	X.XX.01.2.06.0004	Penyediaan Bahan Logistik Kantor														
			<i>Jumlah Paket Bahan Logistik Kantor yang Disediakan</i>				10000 Paket	36.777.950,00	- Kota Palu, Semua Kecamatan, Semua Kel/Desa	PENDAPATAN ASLI DAERAH (PAD)	-	Lingkungan Mantap Berkelanjutan	-		40.455.745,00	DINAS KOPERASI, UMKM DAN TENAGA KERJA
	X.XX.01.2.06.0006	Penyediaan Bahan Bacaan dan Peraturan Perundang-undangan														
			<i>Jumlah Dokumen Bahan Bacaan dan Peraturan Perundang-Undangan yang Disediakan</i>				24 Dokumen	1.400.000,00	- Kota Palu, Semua Kecamatan, Semua Kel/Desa	PENDAPATAN ASLI DAERAH (PAD)	-	Lingkungan Mantap Berkelanjutan	-		1.540.000,00	DINAS KOPERASI, UMKM DAN TENAGA KERJA
	X.XX.01.2.06.0008	Fasilitasi Kunjungan Tamu														
			<i>Jumlah Laporan Fasilitasi Kunjungan Tamu</i>				800 Laporan	7.284.200,00	- Kota Palu, Semua Kecamatan, Semua Kel/Desa	PENDAPATAN ASLI DAERAH (PAD)	-	Lingkungan Mantap Berkelanjutan	-		8.012.620,00	DINAS KOPERASI, UMKM DAN TENAGA KERJA
	X.XX.01.2.07	Pengadaan Barang Milik Daerah Penunjang Urusan Pemerintah Daerah	<i>Jumlah Barang Milik Daerah Yang Tersedia</i>	-			10 Unit	0,00			-	Lingkungan Mantap Berkelanjutan	-	-	0,00	DINAS KOPERASI, UMKM DAN TENAGA KERJA
	X.XX.01.2.07.0001	Pengadaan Kendaraan Perorangan Dinas atau Kendaraan Dinas Jabatan														

NO	KODE	URUSAN / BIDANG URUSAN / PROGRAM / KEGIATAN / SUB KEGIATAN	INDIKATOR PROGRAM / KEGIATAN / SUB KEGIATAN	TARGET AKHIR PERIODE RENSTRA OPD	REALISASI CAPAIAN RENJA OPD TAHUN 2022	PRAKIRAAN CAPAIAN TARGET RENJA OPD TAHUN 2023	CAPAIAN KINERJA DAN KERANGKA PENDANAAN						KELOMPOK SASARAN	PRAKIRAAN MAJU RENCANA TAHUN 2025		PERANGKAT DAERAH PENANGGUNG JAWAB	
							TARGET 2024	PAGU INDIKATIF (Rp)	LOKASI	SUMBER DANA	PRIORITAS			TARGET	PAGU INDIKATIF (Rp)		
											NASIONAL	DAERAH					
1	2	3	4	5	6	7	8	9	10	11	12	13	14	15	16	17	
			<i>Jumlah Unit Kendaraan Perorangan Dinas atau Kendaraan Dinas Jabatan yang Disediakan</i>				0 Unit	0,00	- Kota Palu, Semua Kecamatan, Semua Kel/Desa	PENDAPATAN ASLI DAERAH (PAD)	-	Lingkungan Mantap Berkelanjutan	-		0,00	DINAS KOPERASI, UMKM DAN TENAGA KERJA	
	X.XX.01.2.07.0009	Pengadaan Gedung Kantor atau Bangunan Lainnya															
			<i>Jumlah Unit Gedung Kantor atau Bangunan Lainnya yang Disediakan</i>				0 Unit	0,00	- Kota Palu, Semua Kecamatan, Semua Kel/Desa	PENDAPATAN ASLI DAERAH (PAD)	-	Lingkungan Mantap Berkelanjutan	-		0,00	DINAS KOPERASI, UMKM DAN TENAGA KERJA	
	X.XX.01.2.08	Penyediaan Jasa Penunjang Urusan Pemerintahan Daerah	<i>Jumlah Jasa Penunjang Urusan Pemerintahan Daerah</i>	-			81 Jasa	393.811.600,00			-	Lingkungan Mantap Berkelanjutan	-	-	433.192.760,00	DINAS KOPERASI, UMKM DAN TENAGA KERJA	
	X.XX.01.2.08.0002	Penyediaan Jasa Komunikasi, Sumber Daya Air dan Listrik															
			<i>Jumlah Laporan Penyediaan Jasa Komunikasi, Sumber Daya Air dan Listrik yang Disediakan</i>				45 Laporan	57.600.000,00	- Kota Palu, Semua Kecamatan, Semua Kel/Desa	PENDAPATAN ASLI DAERAH (PAD)	-	Lingkungan Mantap Berkelanjutan	-		63.360.000,00	DINAS KOPERASI, UMKM DAN TENAGA KERJA	
	X.XX.01.2.08.0004	Penyediaan Jasa Pelayanan Umum Kantor															
			<i>Jumlah Laporan Penyediaan Jasa Pelayanan Umum Kantor yang Disediakan</i>				35 Laporan	336.211.600,00	- Kota Palu, Semua Kecamatan, Semua Kel/Desa	PENDAPATAN ASLI DAERAH (PAD)	-	Lingkungan Mantap Berkelanjutan	-		369.832.760,00	DINAS KOPERASI, UMKM DAN TENAGA KERJA	
	X.XX.01.2.09	Pemeliharaan Barang Milik Daerah Penunjang Urusan Pemerintahan Daerah	<i>Jumlah Barang Yang Terpelihara</i>	-			27 Unit	373.590.000,00			-	Lingkungan Mantap Berkelanjutan	-	-	410.949.000,00	DINAS KOPERASI, UMKM DAN TENAGA KERJA	
	X.XX.01.2.09.0001	Penyediaan Jasa Pemeliharaan, Biaya Pemeliharaan, dan Pajak Kendaraan Perorangan Dinas atau Kendaraan Dinas Jabatan															
			<i>Jumlah Kendaraan Perorangan Dinas atau Kendaraan Dinas Jabatan yang Dipelihara dan dibayarkan Pajaknya</i>				14 Unit	330.220.000,00	- Kota Palu, Semua Kecamatan, Semua Kel/Desa	PENDAPATAN ASLI DAERAH (PAD)	-	Lingkungan Mantap Berkelanjutan	-		363.242.000,00	DINAS KOPERASI, UMKM DAN TENAGA KERJA	
	X.XX.01.2.09.0006	Pemeliharaan Peralatan dan Mesin Lainnya															
			<i>Jumlah Peralatan dan Mesin Lainnya yang Dipelihara</i>				20 Unit	37.650.000,00	- Kota Palu, Semua Kecamatan, Semua Kel/Desa	PENDAPATAN ASLI DAERAH (PAD)	-	-	-		41.415.000,00	DINAS KOPERASI, UMKM DAN TENAGA KERJA	
	X.XX.01.2.09.0010	Pemeliharaan/Rehabilitasi Sarana dan Prasarana Gedung Kantor atau Bangunan Lainnya															
			<i>Jumlah Sarana dan Prasarana Gedung Kantor atau Bangunan Lainnya yang Dipelihara/Direhabilitasi</i>				11 Unit	5.720.000,00	- Kota Palu, Semua Kecamatan, Semua Kel/Desa	PENDAPATAN ASLI DAERAH (PAD)	-	Lingkungan Mantap Berkelanjutan	-		6.292.000,00	DINAS KOPERASI, UMKM DAN TENAGA KERJA	
		DINAS PENANAMAN MODAL DAN PELAYANAN TERPADU SATU PINTU							6.092.753.902,00							6.411.531.145,00	
	2	URUSAN PEMERINTAHAN WAJIB YANG TIDAK BERKAITAN DENGAN PELAYANAN DASAR						6.092.753.902,00							6.411.531.145,00		

NO	KODE	URUSAN / BIDANG URUSAN / PROGRAM / KEGIATAN / SUB KEGIATAN	INDIKATOR PROGRAM / KEGIATAN / SUB KEGIATAN	TARGET AKHIR PERIODE RENSTRA OPD	REALISASI CAPAIAN RENJA OPD TAHUN 2022	PRAKIRAAN CAPAIAN TARGET RENJA OPD TAHUN 2023	CAPAIAN KINERJA DAN KERANGKA PENDANAAN						KELOMPOK SASARAN	PRAKIRAAN MAJU RENCANA TAHUN 2025		PERANGKAT DAERAH PENANGGUNG JAWAB
							TARGET 2024	PAGU INDIKATIF (Rp)	LOKASI	SUMBER DANA	PRIORITAS			TARGET	PAGU INDIKATIF (Rp)	
											NASIONAL	DAERAH				
1	2	3	4	5	6	7	8	9	10	11	12	13	14	15	16	17
	2.18	URUSAN PEMERINTAHAN BIDANG PENANAMAN MODAL						6.092.753.902,00							6.411.531.145,00	
1.	2.18.01	PROGRAM PENUNJANG URUSAN PEMERINTAHAN DAERAH KABUPATEN/KOTA	Nilai SAKIP OPD	-			B	5.577.944.102,00						-	5.731.980.104,00	
	2.18.01.2.01	Perencanaan, Penganggaran, dan Evaluasi Kinerja Perangkat Daerah	Jumlah dokumen Perencanaan, Penganggaran, dan Evaluasi Kinerja Perangkat Daerah	-			4 Dokumen	875.000,00			-	-	-	-	19.993.710,00	DINAS PENANAMAN MODAL DAN PELAYANAN TERPADU SATU PINTU
	2.18.01.2.01.0001	Penyusunan Dokumen Perencanaan Perangkat Daerah														
			Jumlah Dokumen Perencanaan Perangkat Daerah				1 Dokumen	175.000,00	- Kota Palu, Semua Kecamatan, Semua Kel/Desa	DANA TRANSFER UMUM-DANA ALOKASI UMUM	-	-	-		5.119.339,00	DINAS PENANAMAN MODAL DAN PELAYANAN TERPADU SATU PINTU
	2.18.01.2.01.0002	Koordinasi dan Penyusunan Dokumen RKA-SKPD														
			Jumlah Dokumen RKA-SKPD dan Laporan Hasil Koordinasi Penyusunan Dokumen RKA-SKPD				1 Dokumen	350.000,00	- Kota Palu, Semua Kecamatan, Semua Kel/Desa	DANA TRANSFER UMUM-DANA ALOKASI UMUM	-	-	-		5.748.990,00	DINAS PENANAMAN MODAL DAN PELAYANAN TERPADU SATU PINTU
	2.18.01.2.01.0003	Koordinasi dan Penyusunan Dokumen Perubahan RKA-SKPD														
			Jumlah Dokumen Perubahan RKA-SKPD dan Laporan Hasil Koordinasi Penyusunan Dokumen Perubahan RKA-SKPD				1 Dokumen	175.000,00	- Kota Palu, Semua Kecamatan, Semua Kel/Desa	DANA TRANSFER UMUM-DANA ALOKASI UMUM	-	-	-		5.748.990,00	DINAS PENANAMAN MODAL DAN PELAYANAN TERPADU SATU PINTU
	2.18.01.2.01.0006	Koordinasi dan Penyusunan Laporan Capaian Kinerja dan Ikhtisar Realisasi Kinerja SKPD														
			Jumlah Laporan Capaian Kinerja dan Ikhtisar Realisasi Kinerja SKPD dan Laporan Hasil Koordinasi Penyusunan Laporan Capaian Kinerja dan Ikhtisar Realisasi Kinerja SKPD				1 Laporan	175.000,00	- Kota Palu, Semua Kecamatan, Semua Kel/Desa	DANA TRANSFER UMUM-DANA ALOKASI UMUM	-	-	-		3.376.391,00	DINAS PENANAMAN MODAL DAN PELAYANAN TERPADU SATU PINTU
	2.18.01.2.02	Administrasi Keuangan Perangkat Daerah	Persentase realisasi keuangan	-			100 %	3.908.893.952,00			-	-	-	-	3.821.000.691,00	DINAS PENANAMAN MODAL DAN PELAYANAN TERPADU SATU PINTU
	2.18.01.2.02.0001	Penyediaan Gaji dan Tunjangan ASN														
			Jumlah Orang yang Menerima Gaji dan Tunjangan ASN				38 Orang/bulan	3.908.543.952,00	- Kota Palu, Semua Kecamatan, Semua Kel/Desa	DANA TRANSFER UMUM-DANA ALOKASI UMUM	-	-	-		3.817.465.259,00	DINAS PENANAMAN MODAL DAN PELAYANAN TERPADU SATU PINTU
	2.18.01.2.02.0005	Koordinasi dan Penyusunan Laporan Keuangan Akhir Tahun SKPD														
			Jumlah Laporan Keuangan Akhir Tahun SKPD dan Laporan Hasil Koordinasi Penyusunan Laporan Keuangan Akhir Tahun SKPD				1 Laporan	175.000,00	- Kota Palu, Semua Kecamatan, Semua Kel/Desa	DANA TRANSFER UMUM-DANA ALOKASI UMUM	-	-	-		1.767.716,00	DINAS PENANAMAN MODAL DAN PELAYANAN TERPADU SATU PINTU

NO	KODE	URUSAN / BIDANG URUSAN / PROGRAM / KEGIATAN / SUB KEGIATAN	INDIKATOR PROGRAM / KEGIATAN / SUB KEGIATAN	TARGET AKHIR PERIODE RENSTRA OPD	REALISASI CAPAIAN RENJA OPD TAHUN 2022	PRAKIRAAN CAPAIAN TARGET RENJA OPD TAHUN 2023	CAPAIAN KINERJA DAN KERANGKA PENDANAAN						KELOMPOK SASARAN	PRAKIRAAN MAJU RENCANA TAHUN 2025		PERANGKAT DAERAH PENANGGUNG JAWAB
							TARGET 2024	PAGU INDIKATIF (Rp)	LOKASI	SUMBER DANA	PRIORITAS			TARGET	PAGU INDIKATIF (Rp)	
											NASIONAL	DAERAH				
1	2	3	4	5	6	7	8	9	10	11	12	13	14	15	16	17
	2.18.01.2.02.0007	Koordinasi dan Penyusunan Laporan Keuangan Bulanan/ Triwulanan/ Semesteran SKPD														
			<i>Jumlah Laporan Keuangan Bulanan/ Triwulanan/ Semesteran SKPD dan Laporan Koordinasi Penyusunan Laporan Keuangan Bulanan/Triwulanan/Semesteran SKPD</i>				1 Laporan	175.000,00	- Kota Palu, Semua Kecamatan, Semua Kel/Desa	DANA TRANSFER UMUM-DANA ALOKASI UMUM	-	-	-		1.767.716,00	DINAS PENANAMAN MODAL DAN PELAYANAN TERPADU SATU PINTU
	2.18.01.2.05	Administrasi Kepegawaian Perangkat Daerah	<i>Persentase pemenuhan kebutuhan Administrasi Kepegawaian Perangkat Daerah</i>	-			100 %	16.850.000,00			-	-	-	-	18.444.742,00	DINAS PENANAMAN MODAL DAN PELAYANAN TERPADU SATU PINTU
	2.18.01.2.05.0011	Bimbingan Teknis Implementasi Peraturan Perundang-Undangan														
			<i>Jumlah Orang yang Mengikuti Bimbingan Teknis Implementasi Peraturan Perundang-Undangan</i>				2 Orang	16.850.000,00	- Kota Palu, Semua Kecamatan, Semua Kel/Desa	DANA TRANSFER UMUM-DANA ALOKASI UMUM	-	-	-		18.444.742,00	DINAS PENANAMAN MODAL DAN PELAYANAN TERPADU SATU PINTU
	2.18.01.2.06	Administrasi Umum Perangkat Daerah	-	-			-	376.920.550,00			-	-	-	-	518.803.591,00	DINAS PENANAMAN MODAL DAN PELAYANAN TERPADU SATU PINTU
	2.18.01.2.06.0001	Penyediaan Komponen Instalasi Listrik/Penerangan Bangunan Kantor														
			<i>Jumlah Paket Komponen Instalasi Listrik/Penerangan Bangunan Kantor yang Disediakan</i>				2 Paket	790.400,00	- Semua Kota/Kab, Semua Kecamatan, Semua Kel/Desa - Kota Palu, Semua Kecamatan, Semua Kel/Desa	DANA TRANSFER UMUM-DANA ALOKASI UMUM	-	-	-		604.799,00	DINAS PENANAMAN MODAL DAN PELAYANAN TERPADU SATU PINTU
	2.18.01.2.06.0002	Penyediaan Peralatan dan Perlengkapan Kantor														
			<i>Jumlah Paket Peralatan dan Perlengkapan Kantor yang Disediakan</i>				11 Paket	35.000,00	- Kota Palu, Semua Kecamatan, Semua Kel/Desa	DANA TRANSFER UMUM-DANA ALOKASI UMUM	-	-	-		13.419.298,00	DINAS PENANAMAN MODAL DAN PELAYANAN TERPADU SATU PINTU
	2.18.01.2.06.0004	Penyediaan Bahan Logistik Kantor														
			<i>Jumlah Paket Bahan Logistik Kantor yang Disediakan</i>				7 Paket	81.613.000,00	- Kota Palu, Semua Kecamatan, Semua Kel/Desa	DANA TRANSFER UMUM-DANA ALOKASI UMUM	-	-	-		95.228.591,00	DINAS PENANAMAN MODAL DAN PELAYANAN TERPADU SATU PINTU
	2.18.01.2.06.0005	Penyediaan Barang Cetak dan Penggandaan														
			<i>Jumlah Paket Barang Cetak dan Penggandaan yang Disediakan</i>				2 Paket	13.832.150,00	- Kota Palu, Semua Kecamatan, Semua Kel/Desa	DANA TRANSFER UMUM-DANA ALOKASI UMUM	-	-	-		15.285.405,00	DINAS PENANAMAN MODAL DAN PELAYANAN TERPADU SATU PINTU
	2.18.01.2.06.0006	Penyediaan Bahan Bacaan dan Peraturan Perundang-undangan														
			<i>Jumlah Dokumen Bahan Bacaan dan Peraturan Perundang-Undangan yang Disediakan</i>				2 Dokumen	5.600.000,00	- Kota Palu, Semua Kecamatan, Semua Kel/Desa	DANA TRANSFER UMUM-DANA ALOKASI UMUM	-	-	-		6.643.277,00	DINAS PENANAMAN MODAL DAN PELAYANAN TERPADU SATU PINTU

NO	KODE	URUSAN / BIDANG URUSAN / PROGRAM / KEGIATAN / SUB KEGIATAN	INDIKATOR PROGRAM / KEGIATAN / SUB KEGIATAN	TARGET AKHIR PERIODE RENSTRA OPD	REALISASI CAPAIAN RENJA OPD TAHUN 2022	PRAKIRAAN CAPAIAN TARGET RENJA OPD TAHUN 2023	CAPAIAN KINERJA DAN KERANGKA PENDANAAN						KELOMPOK SASARAN	PRAKIRAAN MAJU RENCANA TAHUN 2025		PERANGKAT DAERAH PENANGGUNG JAWAB
							TARGET 2024	PAGU INDIKATIF (Rp)	LOKASI	SUMBER DANA	PRIORITAS			TARGET	PAGU INDIKATIF (Rp)	
											NASIONAL	DAERAH				
1	2	3	4	5	6	7	8	9	10	11	12	13	14	15	16	17
	2.18.01.2.06.0008	Fasilitasi Kunjungan Tamu														
			<i>Jumlah Laporan Fasilitasi Kunjungan Tamu</i>				12 Laporan	4.680.000,00	- Kota Palu, Semua Kecamatan, Semua Kel/Desa	DANA TRANSFER UMUM-DANA ALOKASI UMUM	-	-	-		6.570.274,00	DINAS PENANAMAN MODAL DAN PELAYANAN TERPADU SATU PINTU
	2.18.01.2.06.0009	Penyelenggaraan Rapat Koordinasi dan Konsultasi SKPD														
			<i>Jumlah Laporan Penyelenggaraan Rapat Koordinasi dan Konsultasi SKPD</i>				35 Laporan	270.370.000,00	- Kota Palu, Semua Kecamatan, Semua Kel/Desa	DANA TRANSFER UMUM-DANA ALOKASI UMUM	-	-	-		381.051.947,00	DINAS PENANAMAN MODAL DAN PELAYANAN TERPADU SATU PINTU
	2.18.01.2.07	Pengadaan Barang Milik Daerah Penunjang Urusan Pemerintah Daerah	<i>Persentase pemenuhan kebutuhan barang milik daerah</i>	-			100 %	105.000,00			-	-	-	-	344.499.270,00	DINAS PENANAMAN MODAL DAN PELAYANAN TERPADU SATU PINTU
	2.18.01.2.07.0002	Pengadaan Kendaraan Dinas Operasional atau Lapangan														
			<i>Jumlah Unit Kendaraan Dinas Operasional atau Lapangan yang Disediakan</i>				1 Unit	35.000,00	- Kota Palu, Semua Kecamatan, Semua Kel/Desa	DANA TRANSFER UMUM-DANA ALOKASI UMUM	-	-	-		323.700.000,00	DINAS PENANAMAN MODAL DAN PELAYANAN TERPADU SATU PINTU
	2.18.01.2.07.0005	Pengadaan Mebel														
			<i>Jumlah Paket Mebel yang Disediakan</i>				2 Unit	35.000,00	- Kota Palu, Semua Kecamatan, Semua Kel/Desa	DANA TRANSFER UMUM-DANA ALOKASI UMUM	-	-	-		12.649.270,00	DINAS PENANAMAN MODAL DAN PELAYANAN TERPADU SATU PINTU
	2.18.01.2.07.0011	Pengadaan Sarana dan Prasarana Pendukung Gedung Kantor atau Bangunan Lainnya														
			<i>Jumlah Unit Sarana dan Prasarana Pendukung Gedung Kantor atau Bangunan Lainnya yang Disediakan</i>				3 Unit	35.000,00	- Kota Palu, Semua Kecamatan, Semua Kel/Desa	DANA TRANSFER UMUM-DANA ALOKASI UMUM	-	-	-		8.150.000,00	DINAS PENANAMAN MODAL DAN PELAYANAN TERPADU SATU PINTU
	2.18.01.2.08	Penyediaan Jasa Penunjang Urusan Pemerintahan Daerah	<i>Persentase pemenuhan jasa penunjang urusan pemerintahan daerah</i>	-			100 %	841.073.600,00			-	-	-	-	695.313.732,00	DINAS PENANAMAN MODAL DAN PELAYANAN TERPADU SATU PINTU
	2.18.01.2.08.0002	Penyediaan Jasa Komunikasi, Sumber Daya Air dan Listrik														
			<i>Jumlah Laporan Penyediaan Jasa Komunikasi, Sumber Daya Air dan Listrik yang Disediakan</i>				12 Laporan	349.300.000,00	- Kota Palu, Semua Kecamatan, Semua Kel/Desa	DANA TRANSFER UMUM-DANA ALOKASI UMUM	-	-	-		346.283.096,00	DINAS PENANAMAN MODAL DAN PELAYANAN TERPADU SATU PINTU
	2.18.01.2.08.0004	Penyediaan Jasa Pelayanan Umum Kantor														
			<i>Jumlah Laporan Penyediaan Jasa Pelayanan Umum Kantor yang Disediakan</i>				12 Laporan	491.773.600,00	- Kota Palu, Semua Kecamatan, Semua Kel/Desa	DANA TRANSFER UMUM-DANA ALOKASI UMUM	-	-	-		349.030.636,00	DINAS PENANAMAN MODAL DAN PELAYANAN TERPADU SATU PINTU
	2.18.01.2.09	Pemeliharaan Barang Milik Daerah Penunjang Urusan Pemerintahan Daerah	<i>Persentase pemenuhan kebutuhan pemeliharaan barang milik daerah</i>	-			100 %	433.226.000,00			-	-	-	-	313.924.368,00	DINAS PENANAMAN MODAL DAN PELAYANAN TERPADU SATU PINTU
	2.18.01.2.09.0001	Penyediaan Jasa Pemeliharaan, Biaya Pemeliharaan, dan Pajak Kendaraan Perorangan Dinas atau Kendaraan Dinas Jabatan														

NO	KODE	URUSAN / BIDANG URUSAN / PROGRAM / KEGIATAN / SUB KEGIATAN	INDIKATOR PROGRAM / KEGIATAN / SUB KEGIATAN	TARGET AKHIR PERIODE RENSTRA OPD	REALISASI CAPAIAN RENJA OPD TAHUN 2022	PRAKIRAAN CAPAIAN TARGET RENJA OPD TAHUN 2023	CAPAIAN KINERJA DAN KERANGKA PENDANAAN					KELOMPOK SASARAN	PRAKIRAAN MAJU RENCANA TAHUN 2025		PERANGKAT DAERAH PENANGGUNG JAWAB	
							TARGET 2024	PAGU INDIKATIF (Rp)	LOKASI	SUMBER DANA	PRIORITAS		TARGET	PAGU INDIKATIF (Rp)		
											NASIONAL					DAERAH
1	2	3	4	5	6	7	8	9	10	11	12	13	14	15	16	17
			<i>Jumlah Kendaraan Perorangan Dinas atau Kendaraan Dinas Jabatan yang Dipelihara dan dibayarkan Pajaknya</i>				7 Unit	368.500.000,00	- Kota Palu, Semua Kecamatan, Semua Kel/Desa	DANA TRANSFER UMUM-DANA ALOKASI UMUM	-	-	-		285.695.830,00	DINAS PENANAMAN MODAL DAN PELAYANAN TERPADU SATU PINTU
	2.18.01.2.09.0002	Penyediaan Jasa Pemeliharaan, Biaya Pemeliharaan, Pajak dan Perizinan Kendaraan Dinas Operasional atau Lapangan														
			<i>Jumlah Kendaraan Dinas Operasional atau Lapangan yang Dipelihara dan dibayarkan Pajak dan Perizinannya</i>				1 Unit	29.300.000,00	- Kota Palu, Semua Kecamatan, Semua Kel/Desa	DANA TRANSFER UMUM-DANA ALOKASI UMUM	-	-	-		16.152.998,00	DINAS PENANAMAN MODAL DAN PELAYANAN TERPADU SATU PINTU
	2.18.01.2.09.0006	Pemeliharaan Peralatan dan Mesin Lainnya														
			<i>Jumlah Peralatan dan Mesin Lainnya yang Dipelihara</i>				58 Unit	14.400.000,00	- Kota Palu, Semua Kecamatan, Semua Kel/Desa	DANA TRANSFER UMUM-DANA ALOKASI UMUM	-	-	-		4.077.455,00	DINAS PENANAMAN MODAL DAN PELAYANAN TERPADU SATU PINTU
	2.18.01.2.09.0010	Pemeliharaan/Rehabilitasi Sarana dan Prasarana Gedung Kantor atau Bangunan Lainnya														
			<i>Jumlah Sarana dan Prasarana Gedung Kantor atau Bangunan Lainnya yang Dipelihara/Direhabilitasi</i>				1 Unit	9.701.000,00	- Kota Palu, Semua Kecamatan, Semua Kel/Desa	DANA TRANSFER UMUM-DANA ALOKASI UMUM	-	-	-		3.136.504,00	DINAS PENANAMAN MODAL DAN PELAYANAN TERPADU SATU PINTU
	2.18.01.2.09.0011	Pemeliharaan/Rehabilitasi Sarana dan Prasarana Pendukung Gedung Kantor atau Bangunan Lainnya														
			<i>Jumlah Sarana dan Prasarana Pendukung Gedung Kantor atau Bangunan Lainnya yang Dipelihara/Direhabilitasi</i>				14 Unit	11.325.000,00	- Kota Palu, Semua Kecamatan, Semua Kel/Desa	DANA TRANSFER UMUM-DANA ALOKASI UMUM	-	-	-		4.861.581,00	DINAS PENANAMAN MODAL DAN PELAYANAN TERPADU SATU PINTU
2.	2.18.02	PROGRAM PENGEMBANGAN IKLIM PENANAMAN MODAL	Persentase peningkatan investasi di kabupaten/kota Persentase peningkatan investasi di kabupaten/kota	-			0,31 % 5 %	1.225.000,00						-	197.486.418,00	
	2.18.02.2.01	Penetapan Pemberian Fasilitas/Insentif Dibidang Penanaman Modal yang Menjadi Kewenangan Daerah Kabupaten/Kota	<i>Capaian Pemberian Fasilitas Penanaman Modal</i>	-			100 %	525.000,00			-	-	-	-	47.289.744,00	DINAS PENANAMAN MODAL DAN PELAYANAN TERPADU SATU PINTU
	2.18.02.2.01.0001	Penetapan Kebijakan Daerah Mengenai Pemberian Fasilitas/Insentif dan Kemudahan Penanaman Modal														
			<i>Jumlah Peraturan Daerah/Provinsi dalam Pemberian Fasilitas/Insentif dan Kemudahan Penanaman Modal</i>				2 Dokumen	350.000,00	- Kota Palu, Semua Kecamatan, Semua Kel/Desa	DANA TRANSFER UMUM-DANA ALOKASI UMUM	-	-	-		16.144.872,00	DINAS PENANAMAN MODAL DAN PELAYANAN TERPADU SATU PINTU
	2.18.02.2.01.0003	Fasilitasi Kemitraan yang dilakukan oleh Pemerintah Kabupaten/Kota														
			<i>Jumlah Kesepakatan Kemitraan antara Usaha Besar (PMA/PMDN) dengan UMKM di daerah</i>				50 Dokumen	175.000,00	- Kota Palu, Semua Kecamatan, Semua Kel/Desa	DANA TRANSFER UMUM-DANA ALOKASI UMUM	-	-	-		31.144.872,00	DINAS PENANAMAN MODAL DAN PELAYANAN TERPADU SATU PINTU
	2.18.02.2.02	Pembuatan Peta Potensi Investasi Kabupaten/Kota	<i>Capaian Dokumen Peta Potensi Investasi Kota Palu</i>	-			100 %	700.000,00			-	Pemerintah an Mantap Melayani	-	-	150.196.674,00	DINAS PENANAMAN MODAL DAN PELAYANAN TERPADU SATU PINTU

NO	KODE	URUSAN / BIDANG URUSAN / PROGRAM / KEGIATAN / SUB KEGIATAN	INDIKATOR PROGRAM / KEGIATAN / SUB KEGIATAN	TARGET AKHIR PERIODE RENSTRA OPD	REALISASI CAPAIAN RENJA OPD TAHUN 2022	PRAKIRAAN CAPAIAN TARGET RENJA OPD TAHUN 2023	CAPAIAN KINERJA DAN KERANGKA PENDANAAN						KELOMPOK SASARAN	PRAKIRAAN MAJU RENCANA TAHUN 2025		PERANGKAT DAERAH PENANGGUNG JAWAB
							TARGET 2024	PAGU INDIKATIF (Rp)	LOKASI	SUMBER DANA	PRIORITAS			TARGET	PAGU INDIKATIF (Rp)	
											NASIONAL	DAERAH				
1	2	3	4	5	6	7	8	9	10	11	12	13	14	15	16	17
	2.18.02.2.02.0001	Penyusunan Rencana Umum Penanaman Modal Daerah Kabupaten/Kota														
			Jumlah Peraturan Daerah (Perda) Rencana Umum Penanaman Modal Daerah Kabupaten/Kota				1 Dokumen	350.000,00	- Kota Palu, Semua Kecamatan, Semua Kel/Desa	DANA TRANSFER UMUM-DANA ALOKASI UMUM	-	Pemerintah an Mantap Melayani	-		53.772.562,00	DINAS PENANAMAN MODAL DAN PELAYANAN TERPADU SATU PINTU
	2.18.02.2.02.0004	Penyusunan Peta Potensi Investasi Kabupaten/Kota														
			Jumlah Dokumen Peta Potensi Investasi Kabupaten/Kota				1 Dokumen	350.000,00	- Kota Palu, Semua Kecamatan, Semua Kel/Desa	DANA TRANSFER UMUM-DANA ALOKASI UMUM	-	-	-		96.424.112,00	DINAS PENANAMAN MODAL DAN PELAYANAN TERPADU SATU PINTU
3.	2.18.03	PROGRAM PROMOSI PENANAMAN MODAL	Jumlah Nilai Investasi Berskala Nasional (PMDN/PMA) (Miliar Rupiah) Jumlah Nilai Investasi Berskala Nasional (PMDN/PMA) (Miliar Rupiah) Jumlah Investor Berskala Nasional (PMDN/PMA) Jumlah Investor Berskala Nasional (PMDN/PMA)	-			405,17 Investasi 38450 Investasi 42 Investor 61 Investor	175.000,00						-	48.382.545,00	
	2.18.03.2.01	Penyelenggaraan Promosi Penanaman Modal yang Menjadi Kewenangan Daerah Kabupaten/Kota	Capaian Penyelenggaraan Promosi Penanaman Modal	-			100 %	175.000,00			-	-	-	-	48.382.545,00	DINAS PENANAMAN MODAL DAN PELAYANAN TERPADU SATU PINTU
	2.18.03.2.01.0002	Pelaksanaan Kegiatan Promosi Penanaman Modal Daerah Kabupaten/Kota														
			Jumlah Dokumen Hasil Kegiatan Promosi Penanaman Modal Kabupaten/Kota				2 Dokumen	175.000,00	- Kota Palu, Semua Kecamatan, Semua Kel/Desa	DANA TRANSFER UMUM-DANA ALOKASI UMUM	-	-	-		48.382.545,00	DINAS PENANAMAN MODAL DAN PELAYANAN TERPADU SATU PINTU
	2.18.03.2.01.0003	Penyusunan Strategi Promosi Penanaman Modal Kewenangan Kabupaten/Kota														
			Jumlah dokumen strategi Promosi Penanaman Modal Kab/Kota				1 Dokumen	0,00	- Kota Palu, Semua Kecamatan, Semua Kel/Desa	PENDAPATAN ASLI DAERAH (PAD)	-	Pemerintah an Mantap Melayani	-		0,00	DINAS PENANAMAN MODAL DAN PELAYANAN TERPADU SATU PINTU
4.	2.18.04	PROGRAM PELAYANAN PENANAMAN MODAL	Indeks Kepuasan Masyarakat Indeks Kepuasan Masyarakat Jumlah Investor Berskala Nasional (PMDN/PMA)	-			Baik Sangat Baik 61 Investor	35.835.000,00						-	126.346.412,00	
	2.18.04.2.01	Pelayanan Perizinan dan Non Perizinan Secara Terpadu Satu Pintu dibidang Penanaman Modal yang Menjadi Kewenangan Daerah Kabupaten/ Kota	Capaian Pelayanan Perizinan Secara Terpadu Satu Pintu	-			100 %	35.835.000,00			-	-	-	-	126.346.412,00	DINAS PENANAMAN MODAL DAN PELAYANAN TERPADU SATU PINTU
	2.18.04.2.01.0006	Penyediaan Pelayanan Perizinan Berusaha melalui Sistem Perizinan Berusaha Berbasis Risiko Terintegrasi secara Elektronik														

NO	KODE	URUSAN / BIDANG URUSAN / PROGRAM / KEGIATAN / SUB KEGIATAN	INDIKATOR PROGRAM / KEGIATAN / SUB KEGIATAN	TARGET AKHIR PERIODE RENSTRA OPD	REALISASI CAPAIAN RENJA OPD TAHUN 2022	PRAKIRAAN CAPAIAN TARGET RENJA OPD TAHUN 2023	CAPAIAN KINERJA DAN KERANGKA PENDANAAN						KELOMPOK SASARAN	PRAKIRAAN MAJU RENCANA TAHUN 2025		PERANGKAT DAERAH PENANGGUNG JAWAB
							TARGET 2024	PAGU INDIKATIF (Rp)	LOKASI	SUMBER DANA	PRIORITAS			TARGET	PAGU INDIKATIF (Rp)	
											NASIONAL	DAERAH				
1	2	3	4	5	6	7	8	9	10	11	12	13	14	15	16	17
			<i>Jumlah Pelaku Usaha yang Mendapatkan Pelayanan Perizinan Berusaha melalui Sistem Perizinan Berusaha Berbasis Risiko Terintegrasi secara Elektronik</i>				2000 Pelaku Usaha	30.860.000,00	- Kota Palu, Semua Kecamatan, Semua Kel/Desa	DANA TRANSFER UMUM-DANA ALOKASI UMUM	-	-	-		83.849.988,00	DINAS PENANAMAN MODAL DAN PELAYANAN TERPADU SATU PINTU
	2.18.04.2.01.0007	Penyediaan dan pengelolaan Layanan konsultasi perizinan berusaha berbasis risiko														
			<i>Jumlah Pelaku usaha yang Memperoleh Layanan Konsultasi Perizinan Berusaha melalui Sistem Perizinan Berusaha Berbasis Risiko Terintegrasi secara Elektronik</i>				5 Pelaku Usaha	175.000,00	- Kota Palu, Semua Kecamatan, Semua Kel/Desa	DANA TRANSFER UMUM-DANA ALOKASI UMUM	-	-	-		11.248.212,00	DINAS PENANAMAN MODAL DAN PELAYANAN TERPADU SATU PINTU
	2.18.04.2.01.0008	Pemantauan, analisis, evaluasi, dan pelaporan di bidang perizinan berusaha berbasis risiko														
			<i>Jumlah Kegiatan Usaha yang mendapat pemantauan, analisis, evaluasi, dan pelaporan di bidang perizinan berusaha berbasis risiko Lintas Daerah Kabupaten/Kota bagi Kegiatan Usaha Dari Pelaku Usaha</i>				200 Kegiatan Usaha	4.800.000,00	- Kota Palu, Semua Kecamatan, Semua Kel/Desa	DANA TRANSFER UMUM-DANA ALOKASI UMUM	-	-	-		31.248.212,00	DINAS PENANAMAN MODAL DAN PELAYANAN TERPADU SATU PINTU
5.	2.18.05	PROGRAM PENGENDALIAN PELAKSANAAN PENANAMAN MODAL	Cakupan pengendalian pelaksanaan penanaman modal	-			100 %	417.399.800,00						-	166.254.711,00	
	2.18.05.2.01	Pengendalian Pelaksanaan Penanaman Modal yang Menjadi Kewenangan Daerah Kabupaten/Kota	<i>Capaian Realisasi Pelaksanaan Penanaman Modal di Kota Palu</i>	-			100 %	417.399.800,00			-	Pemerintah an Mantap Melayani	-	-	166.254.711,00	DINAS PENANAMAN MODAL DAN PELAYANAN TERPADU SATU PINTU
	2.18.05.2.01.0004	Penyelesaian Permasalahan dan Hambatan yang dihadapi Pelaku Usaha dalam merealisasikan Kegiatan Usahanya														
			<i>Jumlah Penyelesaian Permasalahan dan Hambatan yang dihadapi Pelaku Usaha dalam merealisasikan Kegiatan Usahanya</i>				12 Kegiatan Usaha.	94.176.000,00	- Kota Palu, Semua Kecamatan, Semua Kel/Desa	DANA TRANSFER KHUSUS-DANA ALOKASI KHUSUS NON FISIK	-	Pemerintah an Mantap Melayani	-		103.593.600,00	DINAS PENANAMAN MODAL DAN PELAYANAN TERPADU SATU PINTU
	2.18.05.2.01.0005	Bimbingan Teknis kepada Pelaku Usaha														
			<i>Jumlah Pelaku Usaha yang Mengikuti Bimbingan Teknis/ Sosialisasi Implementasi Perizinan Berusaha Berbasis Risiko dan Pengawasan Perizinan Berusaha Berbasis Risiko</i>				350 Pelaku Usaha	242.403.800,00	- Kota Palu, Semua Kecamatan, Semua Kel/Desa	DANA TRANSFER KHUSUS-DANA ALOKASI KHUSUS NON FISIK	-	-	-		35.718.075,00	DINAS PENANAMAN MODAL DAN PELAYANAN TERPADU SATU PINTU
	2.18.05.2.01.0006	Pengawasan Penanaman Modal														

NO	KODE	URUSAN / BIDANG URUSAN / PROGRAM / KEGIATAN / SUB KEGIATAN	INDIKATOR PROGRAM / KEGIATAN / SUB KEGIATAN	TARGET AKHIR PERIODE RENSTRA OPD	REALISASI CAPAIAN RENJA OPD TAHUN 2022	PRAKIRAAN CAPAIAN TARGET RENJA OPD TAHUN 2023	CAPAIAN KINERJA DAN KERANGKA PENDANAAN						KELOMPOK SASARAN	PRAKIRAAN MAJU RENCANA TAHUN 2025		PERANGKAT DAERAH PENANGGUNG JAWAB
							TARGET 2024	PAGU INDIKATIF (Rp)	LOKASI	SUMBER DANA	PRIORITAS			TARGET	PAGU INDIKATIF (Rp)	
											NASIONAL	DAERAH				
1	2	3	4	5	6	7	8	9	10	11	12	13	14	15	16	17
			<i>Jumlah Kegiatan Usaha dari Pelaku Usaha yang Telah Dianalisa dan Diverifikasi Data, Profil dan Informasi Kegiatan Usaha dari Pelaku Dilakukan Inspeksi Lapangan ; serta Dilakukan Evaluasi Penilaian Kepatuhan Pelaksanaan Perizinan Berusaha</i>				200 Kegiatan Usaha	80.820.000,00	- Kota Palu, Semua Kecamatan, Semua Kel/Desa	DANA TRANSFER KHUSUS-DANA ALOKASI KHUSUS NON FISIK	-	-	-		26.943.036,00	DINAS PENANAMAN MODAL DAN PELAYANAN TERPADU SATU PINTU
6.	2.18.06	PROGRAM PENGELOLAAN DATA DAN SISTEM INFORMASI PENANAMAN MODAL	<i>Cakupan pengelolaan data dan sistem informasi penanaman modal</i>	-			100 %	60.175.000,00						-	141.080.955,00	
	2.18.06.2.01	Pengelolaan Data dan Informasi Perizinan dan Non Perizinan yang Terintegrasi pada Tingkat Daerah Kabupaten/Kota	<i>Capaian Pengelolaan Data dan Informasi Perizinan dan Non Perizinan</i>	-			100 %	60.175.000,00			-	-	-	-	141.080.955,00	DINAS PENANAMAN MODAL DAN PELAYANAN TERPADU SATU PINTU
	2.18.06.2.01.0002	Pengolahan, Penyajian dan Pemanfaatan Data dan Informasi Perizinan Berbasis Sistem Pelayanan Perizinan Berusaha Terintegrasi secara Elektronik														
			<i>Jumlah Data dan Informasi Perizinan Berbasis Sistem Pelayanan Perizinan Berusaha Terintegrasi secara Elektronik yang Diolah, Dikaji dan Dimanfaatkan</i>				12 Dokumen	60.175.000,00	- Kota Palu, Semua Kecamatan, Semua Kel/Desa	DANA TRANSFER UMUM-DANA ALOKASI UMUM	-	-	-		141.080.955,00	DINAS PENANAMAN MODAL DAN PELAYANAN TERPADU SATU PINTU
		ADMINISTRATOR KAWASAN EKONOMI KHUSUS						2.854.159.392,00							3.173.232.036,00	
	2	URUSAN PEMERINTAHAN WAJIB YANG TIDAK BERKAITAN DENGAN PELAYANAN DASAR						2.854.159.392,00							3.173.232.036,00	
	2.18	URUSAN PEMERINTAHAN BIDANG PENANAMAN MODAL						2.854.159.392,00							3.173.232.036,00	
1.	2.18.01	PROGRAM PENUNJANG URUSAN PEMERINTAHAN DAERAH KABUPATEN/KOTA	<i>Nilai SAKIP OPD</i>	-			100 %	2.533.786.392,00						-	2.762.897.881,00	
	2.18.01.2.01	Perencanaan, Penganggaran, dan Evaluasi Kinerja Perangkat Daerah	<i>Jumlah Dokumen Perencanaan Administrator KEK</i>	-			16 Dokumen	3.210.000,00			-	-	-	-	5.830.000,00	ADMINISTRATOR KAWASAN EKONOMI KHUSUS
	2.18.01.2.01.0001	Penyusunan Dokumen Perencanaan Perangkat Daerah														
			<i>Jumlah Dokumen Perencanaan Perangkat Daerah</i>				1 Dokumen	1.365.000,00	- Kota Palu, Semua Kecamatan, Semua Kel/Desa	PENDAPATAN ASLI DAERAH (PAD)	-	-	-		2.585.000,00	ADMINISTRATOR KAWASAN EKONOMI KHUSUS
	2.18.01.2.01.0002	Koordinasi dan Penyusunan Dokumen RKA-SKPD														
			<i>Jumlah Dokumen RKA-SKPD dan Laporan Hasil Koordinasi Penyusunan Dokumen RKA-SKPD</i>				1 Dokumen	240.000,00	- Kota Palu, Semua Kecamatan, Semua Kel/Desa	PENDAPATAN ASLI DAERAH (PAD)	-	-	-		275.000,00	ADMINISTRATOR KAWASAN EKONOMI KHUSUS

NO	KODE	URUSAN / BIDANG URUSAN / PROGRAM / KEGIATAN / SUB KEGIATAN	INDIKATOR PROGRAM / KEGIATAN / SUB KEGIATAN	TARGET AKHIR PERIODE RENSTRA OPD	REALISASI CAPAIAN RENJA OPD TAHUN 2022	PRAKIRAAN CAPAIAN TARGET RENJA OPD TAHUN 2023	CAPAIAN KINERJA DAN KERANGKA PENDANAAN						KELOMPOK SASARAN	PRAKIRAAN MAJU RENCANA TAHUN 2025		PERANGKAT DAERAH PENANGGUNG JAWAB
							TARGET 2024	PAGU INDIKATIF (Rp)	LOKASI	SUMBER DANA	PRIORITAS			TARGET	PAGU INDIKATIF (Rp)	
											NASIONAL	DAERAH				
1	2	3	4	5	6	7	8	9	10	11	12	13	14	15	16	17
	2.18.01.2.01.0003	Koordinasi dan Penyusunan Dokumen Perubahan RKA-SKPD														
			Jumlah Dokumen Perubahan RKA-SKPD dan Laporan Hasil Koordinasi Penyusunan Dokumen Perubahan RKA-SKPD				1 Dokumen	240.000,00	- Kota Palu, Semua Kecamatan, Semua Kel/Desa	PENDAPATAN ASLI DAERAH (PAD)	-	-	-		275.000,00	ADMINISTRATOR KAWASAN EKONOMI KHUSUS
	2.18.01.2.01.0006	Koordinasi dan Penyusunan Laporan Capaian Kinerja dan Ikhtisar Realisasi Kinerja SKPD														
			Jumlah Laporan Capaian Kinerja dan Ikhtisar Realisasi Kinerja SKPD dan Laporan Hasil Koordinasi Penyusunan Laporan Capaian Kinerja dan Ikhtisar Realisasi Kinerja SKPD				1 Laporan	1.365.000,00	- Kota Palu, Semua Kecamatan, Semua Kel/Desa	PENDAPATAN ASLI DAERAH (PAD)	-	-	-		2.695.000,00	ADMINISTRATOR KAWASAN EKONOMI KHUSUS
	2.18.01.2.02	Administrasi Keuangan Perangkat Daerah	Jumlah Laporan Administrasi keuangan Administrator KEK	-			16 Dokumen	1.845.968.842,00			-	-	-	-	2.030.983.726,00	ADMINISTRATOR KAWASAN EKONOMI KHUSUS
	2.18.01.2.02.0001	Penyediaan Gaji dan Tunjangan ASN														
			Jumlah Orang yang Menerima Gaji dan Tunjangan ASN				1 Orang/bulan	1.845.473.842,00	- Kota Palu, Semua Kecamatan, Semua Kel/Desa	PENDAPATAN ASLI DAERAH (PAD)	-	-	-		2.030.021.226,00	ADMINISTRATOR KAWASAN EKONOMI KHUSUS
	2.18.01.2.02.0005	Koordinasi dan Penyusunan Laporan Keuangan Akhir Tahun SKPD														
			Jumlah Laporan Keuangan Akhir Tahun SKPD dan Laporan Hasil Koordinasi Penyusunan Laporan Keuangan Akhir Tahun SKPD				1 Laporan	240.000,00	- Kota Palu, Semua Kecamatan, Semua Kel/Desa	PENDAPATAN ASLI DAERAH (PAD)	-	-	-		687.500,00	ADMINISTRATOR KAWASAN EKONOMI KHUSUS
	2.18.01.2.02.0007	Koordinasi dan Penyusunan Laporan Keuangan Bulanan/ Triwulanan/ Semesteran SKPD														
			Jumlah Laporan Keuangan Bulanan/ Triwulanan/ Semesteran SKPD dan Laporan Koordinasi Penyusunan Laporan Keuangan Bulanan/Triwulanan/Semesteran SKPD				1 Laporan	255.000,00	- Kota Palu, Semua Kecamatan, Semua Kel/Desa	PENDAPATAN ASLI DAERAH (PAD)	-	-	-		275.000,00	ADMINISTRATOR KAWASAN EKONOMI KHUSUS
	2.18.01.2.05	Administrasi Kepegawaian Perangkat Daerah	Jumlah Kegiatan administrasi Kepegawaian Administrator KEK	-			2 Kegiatan	15.335.000,00			-	-	-	-	9.900.000,00	ADMINISTRATOR KAWASAN EKONOMI KHUSUS
	2.18.01.2.05.0002	Pengadaan Pakaian Dinas beserta Atribut Kelengkapannya														
			Jumlah Paket Pakaian Dinas beserta Atribut Kelengkapan				1 Paket	4.500.000,00	- Kota Palu, Semua Kecamatan, Semua Kel/Desa	PENDAPATAN ASLI DAERAH (PAD)	-	-	-		9.900.000,00	ADMINISTRATOR KAWASAN EKONOMI KHUSUS
	2.18.01.2.05.0011	Bimbingan Teknis Implementasi Peraturan Perundang-Undangan														
			Jumlah Orang yang Mengikuti Bimbingan Teknis Implementasi Peraturan Perundang-Undangan				1 Orang	10.835.000,00	- Kota Palu, Semua Kecamatan, Semua Kel/Desa	PENDAPATAN ASLI DAERAH (PAD)	-	Ekonomi Mantap Berdaya Saing	-		0,00	ADMINISTRATOR KAWASAN EKONOMI KHUSUS

NO	KODE	URUSAN / BIDANG URUSAN / PROGRAM / KEGIATAN / SUB KEGIATAN	INDIKATOR PROGRAM / KEGIATAN / SUB KEGIATAN	TARGET AKHIR PERIODE RENSTRA OPD	REALISASI CAPAIAN RENJA OPD TAHUN 2022	PRAKIRAAN CAPAIAN TARGET RENJA OPD TAHUN 2023	CAPAIAN KINERJA DAN KERANGKA PENDANAAN					KELOMPOK SASARAN	PRAKIRAAN MAJU RENCANA TAHUN 2025		PERANGKAT DAERAH PENANGGUNG JAWAB	
							TARGET 2024	PAGU INDIKATIF (Rp)	LOKASI	SUMBER DANA	PRIORITAS		TARGET	PAGU INDIKATIF (Rp)		
											NASIONAL					DAERAH
1	2	3	4	5	6	7	8	9	10	11	12	13	14	15	16	17
	2.18.01.2.06	Administrasi Umum Perangkat Daerah	Jumlah Kegiatan administrasi Umum Administrator KEK	-			7 Kegiatan	200.297.250,00			-	-	-	-	256.300.885,00	ADMINISTRATOR KAWASAN EKONOMI KHUSUS
	2.18.01.2.06.0001	Penyediaan Komponen Instalasi Listrik/Penerangan Bangunan Kantor														
			Jumlah Paket Komponen Instalasi Listrik/Penerangan Bangunan Kantor yang Disediakan				1 Paket	999.900,00	- Kota Palu, Semua Kecamatan, Semua Kel/Desa	PENDAPATAN ASLI DAERAH (PAD)	-	-	-		4.886.200,00	ADMINISTRATOR KAWASAN EKONOMI KHUSUS
	2.18.01.2.06.0002	Penyediaan Peralatan dan Perlengkapan Kantor														
			Jumlah Paket Peralatan dan Perlengkapan Kantor yang Disediakan				1 Paket	9.800.000,00	- Kota Palu, Semua Kecamatan, Semua Kel/Desa	PENDAPATAN ASLI DAERAH (PAD)	-	-	-		23.175.900,00	ADMINISTRATOR KAWASAN EKONOMI KHUSUS
	2.18.01.2.06.0004	Penyediaan Bahan Logistik Kantor														
			Jumlah Paket Bahan Logistik Kantor yang Disediakan				1 Paket	14.949.200,00	- Kota Palu, Semua Kecamatan, Semua Kel/Desa	PENDAPATAN ASLI DAERAH (PAD)	-	-	-		15.239.900,00	ADMINISTRATOR KAWASAN EKONOMI KHUSUS
	2.18.01.2.06.0005	Penyediaan Barang Cetak dan Penggandaan														
			Jumlah Paket Barang Cetak dan Penggandaan yang Disediakan				1 Paket	8.931.150,00	- Kota Palu, Semua Kecamatan, Semua Kel/Desa	PENDAPATAN ASLI DAERAH (PAD)	-	-	-		4.362.985,00	ADMINISTRATOR KAWASAN EKONOMI KHUSUS
	2.18.01.2.06.0006	Penyediaan Bahan Bacaan dan Peraturan Perundang-undangan														
			Jumlah Dokumen Bahan Bacaan dan Peraturan Perundang-Undangan yang Disediakan				1 Dokumen	450.000,00	- Kota Palu, Semua Kecamatan, Semua Kel/Desa	PENDAPATAN ASLI DAERAH (PAD)	-	-	-		0,00	ADMINISTRATOR KAWASAN EKONOMI KHUSUS
	2.18.01.2.06.0008	Fasilitasi Kunjungan Tamu														
			Jumlah Laporan Fasilitasi Kunjungan Tamu				1 Laporan	3.640.000,00	- Kota Palu, Semua Kecamatan, Semua Kel/Desa	PENDAPATAN ASLI DAERAH (PAD)	-	-	-		8.530.500,00	ADMINISTRATOR KAWASAN EKONOMI KHUSUS
	2.18.01.2.06.0009	Penyelenggaraan Rapat Koordinasi dan Konsultasi SKPD														
			Jumlah Laporan Penyelenggaraan Rapat Koordinasi dan Konsultasi SKPD				1 Laporan	161.527.000,00	- Kota Palu, Semua Kecamatan, Semua Kel/Desa	PENDAPATAN ASLI DAERAH (PAD)	-	-	-		200.105.400,00	ADMINISTRATOR KAWASAN EKONOMI KHUSUS
	2.18.01.2.07	Pengadaan Barang Milik Daerah Penunjang Urusan Pemerintah Daerah	Cakupan pengadaan barang milik daerah penunjang urusan Administrator KEK	-			100 %	18.500.000,00			-	-	-	-	40.700.000,00	ADMINISTRATOR KAWASAN EKONOMI KHUSUS
	2.18.01.2.07.0001	Pengadaan Kendaraan Perorangan Dinas atau Kendaraan Dinas Jabatan														
			Jumlah Unit Kendaraan Perorangan Dinas atau Kendaraan Dinas Jabatan yang Disediakan				1 Unit	18.500.000,00	- Kota Palu, Semua Kecamatan, Semua Kel/Desa	PENDAPATAN ASLI DAERAH (PAD)	-	-	-		40.700.000,00	ADMINISTRATOR KAWASAN EKONOMI KHUSUS

NO	KODE	URUSAN / BIDANG URUSAN / PROGRAM / KEGIATAN / SUB KEGIATAN	INDIKATOR PROGRAM / KEGIATAN / SUB KEGIATAN	TARGET AKHIR PERIODE RENSTRA OPD	REALISASI CAPAIAN RENJA OPD TAHUN 2022	PRAKIRAAN CAPAIAN TARGET RENJA OPD TAHUN 2023	CAPAIAN KINERJA DAN KERANGKA PENDANAAN						KELOMPOK SASARAN	PRAKIRAAN MAJU RENCANA TAHUN 2025		PERANGKAT DAERAH PENANGGUNG JAWAB
							TARGET 2024	PAGU INDIKATIF (Rp)	LOKASI	SUMBER DANA	PRIORITAS			TARGET	PAGU INDIKATIF (Rp)	
											NASIONAL	DAERAH				
1	2	3	4	5	6	7	8	9	10	11	12	13	14	15	16	17
	2.18.01.2.08	Penyediaan Jasa Penunjang Urusan Pemerintahan Daerah	Cakupan jasa penunjang urusan Administrator KEK	-			100 %	225.806.000,00			-	-	-	-	181.335.770,00	ADMINISTRATOR KAWASAN EKONOMI KHUSUS
	2.18.01.2.08.0002	Penyediaan Jasa Komunikasi, Sumber Daya Air dan Listrik														
			Jumlah Laporan Penyediaan Jasa Komunikasi, Sumber Daya Air dan Listrik yang Disediakan				0 Laporan	72.000.000,00	- Kota Palu, Semua Kecamatan, Semua Kel/Desa	PENDAPATAN ASLI DAERAH (PAD)	-	-	-		59.400.000,00	ADMINISTRATOR KAWASAN EKONOMI KHUSUS
			Jumlah Laporan Penyediaan Jasa Komunikasi, Sumber Daya Air dan Listrik yang Disediakan				1 Laporan	72.000.000,00	- Kota Palu, Semua Kecamatan, Semua Kel/Desa	PENDAPATAN ASLI DAERAH (PAD)	-	-	-		59.400.000,00	ADMINISTRATOR KAWASAN EKONOMI KHUSUS
	2.18.01.2.08.0004	Penyediaan Jasa Pelayanan Umum Kantor														
			Jumlah Laporan Penyediaan Jasa Pelayanan Umum Kantor yang Disediakan				1 Laporan	153.806.000,00	- Kota Palu, Semua Kecamatan, Semua Kel/Desa	PENDAPATAN ASLI DAERAH (PAD)	-	-	-		121.935.770,00	ADMINISTRATOR KAWASAN EKONOMI KHUSUS
	2.18.01.2.09	Pemeliharaan Barang Milik Daerah Penunjang Urusan Pemerintahan Daerah	Cakupan Pemeliharaan sarana dan prasarana penunjang Administrator KEK	-			100 %	224.669.300,00			-	-	-	-	237.847.500,00	ADMINISTRATOR KAWASAN EKONOMI KHUSUS
	2.18.01.2.09.0001	Penyediaan Jasa Pemeliharaan, Biaya Pemeliharaan, dan Pajak Kendaraan Perorangan Dinas atau Kendaraan Dinas Jabatan														
			Jumlah Kendaraan Perorangan Dinas atau Kendaraan Dinas Jabatan yang Dipelihara dan dibayarkan Pajaknya				1 Unit	175.239.300,00	- Kota Palu, Semua Kecamatan, Semua Kel/Desa	PENDAPATAN ASLI DAERAH (PAD)	-	-	-		233.640.000,00	ADMINISTRATOR KAWASAN EKONOMI KHUSUS
	2.18.01.2.09.0002	Penyediaan Jasa Pemeliharaan, Biaya Pemeliharaan, Pajak dan Perizinan Kendaraan Dinas Operasional atau Lapangan														
			Jumlah Kendaraan Dinas Operasional atau Lapangan yang Dipelihara dan dibayarkan Pajak dan Perizinannya				1 Unit	35.640.000,00	- Kota Palu, Semua Kecamatan, Semua Kel/Desa	PENDAPATAN ASLI DAERAH (PAD)	-	Ekonomi Mantap Berdaya Saing	-		0,00	ADMINISTRATOR KAWASAN EKONOMI KHUSUS
	2.18.01.2.09.0006	Pemeliharaan Peralatan dan Mesin Lainnya														
			Jumlah Peralatan dan Mesin Lainnya yang Dipelihara				1 Unit	9.290.000,00	- Kota Palu, Semua Kecamatan, Semua Kel/Desa	PENDAPATAN ASLI DAERAH (PAD)	-	-	-		2.970.000,00	ADMINISTRATOR KAWASAN EKONOMI KHUSUS
	2.18.01.2.09.0010	Pemeliharaan/Rehabilitasi Sarana dan Prasarana Gedung Kantor atau Bangunan Lainnya														
			Jumlah Sarana dan Prasarana Gedung Kantor atau Bangunan Lainnya yang Dipelihara/Direhabilitasi				1 Unit	4.500.000,00	- Kota Palu, Semua Kecamatan, Semua Kel/Desa	PENDAPATAN ASLI DAERAH (PAD)	-	-	-		1.237.500,00	ADMINISTRATOR KAWASAN EKONOMI KHUSUS

NO	KODE	URUSAN / BIDANG URUSAN / PROGRAM / KEGIATAN / SUB KEGIATAN	INDIKATOR PROGRAM / KEGIATAN / SUB KEGIATAN	TARGET AKHIR PERIODE RENSTRA OPD	REALISASI CAPAIAN RENJA OPD TAHUN 2022	PRAKIRAAN CAPAIAN TARGET RENJA OPD TAHUN 2023	CAPAIAN KINERJA DAN KERANGKA PENDANAAN					KELOMPOK SASARAN	PRAKIRAAN MAJU RENCANA TAHUN 2025		PERANGKAT DAERAH PENANGGUNG JAWAB	
							TARGET 2024	PAGU INDIKATIF (Rp)	LOKASI	SUMBER DANA	PRIORITAS		TARGET	PAGU INDIKATIF (Rp)		
											NASIONAL					DAERAH
1	2	3	4	5	6	7	8	9	10	11	12	13	14	15	16	17
2.	2.18.03	PROGRAM PROMOSI PENANAMAN MODAL	Jumlah Nilai Investasi Berskala Nasional (PMDN/PMA) (Miliar Rupiah) Jumlah Investor Berskala Nasional (PMDN/PMA) Jumlah Investor Berskala Nasional (PMDN/PMA) Jumlah Nilai Investasi Berskala Nasional (PMDN/PMA) (Miliar Rupiah)	-			405,17 Investasi 42 Investor 61 Investor 38450 Investasi	85.283.000,00						-	82.058.350,00	
	2.18.03.2.01	Penyelenggaraan Promosi Penanaman Modal yang Menjadi Kewenangan Daerah Kabupaten/Kota	Penyelenggaraan Promosi Penanaman Modal	-			100 %	85.283.000,00			-	-	-	-	82.058.350,00	ADMINISTRATOR KAWASAN EKONOMI KHUSUS
	2.18.03.2.01.0002	Pelaksanaan Kegiatan Promosi Penanaman Modal Daerah Kabupaten/Kota														
			Jumlah Dokumen Hasil Kegiatan Promosi Penanaman Modal Kabupaten/Kota				1 Dokumen	84.458.000,00	- Kota Palu, Semua Kecamatan, Semua Kel/Desa	PENDAPATAN ASLI DAERAH (PAD)	-	-	-		81.357.100,00	ADMINISTRATOR KAWASAN EKONOMI KHUSUS
	2.18.03.2.01.0003	Penyusunan Strategi Promosi Penanaman Modal Kewenangan Kabupaten/Kota														
			Jumlah dokumen strategi Promosi Penanaman Modal Kab/Kota				1 Dokumen	825.000,00	- Kota Palu, Semua Kecamatan, Semua Kel/Desa	PENDAPATAN ASLI DAERAH (PAD)	-	-	-		701.250,00	ADMINISTRATOR KAWASAN EKONOMI KHUSUS
3.	2.18.04	PROGRAM PELAYANAN PENANAMAN MODAL	Indeks Kepuasan Masyarakat Jumlah Investor Berskala Nasional (PMDN/PMA) Indeks Kepuasan Masyarakat	-			Sangat Baik 61 Investor Baik	235.090.000,00						-	328.275.805,00	
	2.18.04.2.01	Pelayanan Perizinan dan Non Perizinan Secara Terpadu Satu Pintu dibidang Penanaman Modal yang Menjadi Kewenangan Daerah Kabupaten/ Kota	Cakupan Pelayanan Perizinan dan Nonperizinan secara terpadu satu pintu dibidang Penanaman Modal	-			100 %	235.090.000,00			-	-	-	-	328.275.805,00	ADMINISTRATOR KAWASAN EKONOMI KHUSUS
	2.18.04.2.01.0005	Koordinasi dan Sinkronisasi Penetapan Pemberian Fasilitas/Insentif Daerah														
			Jumlah Kegiatan Koordinasi dan Sinkronisasi Penetapan Pemberian Fasilitas/Insentif yang menjadi Kewenangan Kabupaten/Kota				1 Dokumen	55.420.000,00	- Kota Palu, Semua Kecamatan, Semua Kel/Desa	PENDAPATAN ASLI DAERAH (PAD)	-	-	-		77.297.000,00	ADMINISTRATOR KAWASAN EKONOMI KHUSUS
	2.18.04.2.01.0006	Penyediaan Pelayanan Perizinan Berusaha melalui Sistem Perizinan Berusaha Berbasis Risiko Terintegrasi secara Elektronik														
			Jumlah Pelaku Usaha yang Mendapatkan Pelayanan Perizinan Berusaha melalui Sistem Perizinan Berusaha Berbasis Risiko Terintegrasi secara Elektronik				1 Pelaku Usaha	108.510.000,00	- Kota Palu, Semua Kecamatan, Semua Kel/Desa	PENDAPATAN ASLI DAERAH (PAD)	-	-	-		142.583.100,00	ADMINISTRATOR KAWASAN EKONOMI KHUSUS
	2.18.04.2.01.0007	Penyediaan dan pengelolaan Layanan konsultasi perizinan berusaha berbasis risiko														

NO	KODE	URUSAN / BIDANG URUSAN / PROGRAM / KEGIATAN / SUB KEGIATAN	INDIKATOR PROGRAM / KEGIATAN / SUB KEGIATAN	TARGET AKHIR PERIODE RENSTRA OPD	REALISASI CAPAIAN RENJA OPD TAHUN 2022	PRAKIRAAN CAPAIAN TARGET RENJA OPD TAHUN 2023	CAPAIAN KINERJA DAN KERANGKA PENDANAAN						KELOMPOK SASARAN	PRAKIRAAN MAJU RENCANA TAHUN 2025		PERANGKAT DAERAH PENANGGUNG JAWAB
							TARGET 2024	PAGU INDIKATIF (Rp)	LOKASI	SUMBER DANA	PRIORITAS			TARGET	PAGU INDIKATIF (Rp)	
											NASIONAL	DAERAH				
1	2	3	4	5	6	7	8	9	10	11	12	13	14	15	16	17
			<i>Jumlah Pelaku usaha yang Memperoleh Layanan Konsultasi Perizinan Berusaha melalui Sistem Perizinan Berusaha Berbasis Risiko Terintegrasi secara Elektronik</i>				1 Pelaku Usaha	28.395.000,00	- Kota Palu, Semua Kecamatan, Semua Kel/Desa	PENDAPATAN ASLI DAERAH (PAD)	-	-	-		98.315.800,00	ADMINISTRATOR KAWASAN EKONOMI KHUSUS
	2.18.04.2.01.0008	Pemantauan, analisis, evaluasi, dan pelaporan di bidang perizinan berusaha berbasis risiko														
			<i>Jumlah Kegiatan Usaha yang mendapat pemantauan, analisis, evaluasi, dan pelaporan di bidang perizinan berusaha berbasis risiko Lintas Daerah Kabupaten/Kota bagi Kegiatan Usaha Dari Pelaku Usaha</i>				1 Kegiatan Usaha	42.765.000,00	- Kota Palu, Semua Kecamatan, Semua Kel/Desa	PENDAPATAN ASLI DAERAH (PAD)	-	-	-		10.079.905,00	ADMINISTRATOR KAWASAN EKONOMI KHUSUS
		DINAS PEMUDA DAN OLAHRAGA						13.118.632.962,00							14.443.195.054,00	
	2	URUSAN PEMERINTAHAN WAJIB YANG TIDAK BERKAITAN DENGAN PELAYANAN DASAR						13.118.632.962,00							14.443.195.054,00	
	2.19	URUSAN PEMERINTAHAN BIDANG KEPEMUDAAN DAN OLAHRAGA						13.118.632.962,00							14.443.195.054,00	
1.	2.19.01	PROGRAM PENUNJANG URUSAN PEMERINTAHAN DAERAH KABUPATEN/KOTA	-	-				4.771.124.632,00						-	5.259.448.207,00	
	2.19.01.2.01	Perencanaan, Penganggaran, dan Evaluasi Kinerja Perangkat Daerah	<i>Persentase Nilai SAKIP Perangkat Daerah</i>	-			100 %	25.625.500,00			-	SDM Mantap, Tangguh, dan Berkarakter	-	-	28.660.500,00	DINAS PEMUDA DAN OLAHRAGA
	2.19.01.2.01.0006	Koordinasi dan Penyusunan Laporan Capaian Kinerja dan Ikhtisar Realisasi Kinerja SKPD														
			<i>Jumlah Laporan Capaian Kinerja dan Ikhtisar Realisasi Kinerja SKPD dan Laporan Hasil Koordinasi Penyusunan Laporan Capaian Kinerja dan Ikhtisar Realisasi Kinerja SKPD</i>				1 Laporan	25.625.500,00	- Kota Palu, Semua Kecamatan, Semua Kel/Desa	DANA TRANSFER UMUM-DANA ALOKASI UMUM	-	SDM Mantap, Tangguh, dan Berkarakter	-		28.660.500,00	DINAS PEMUDA DAN OLAHRAGA
	2.19.01.2.02	Administrasi Keuangan Perangkat Daerah	<i>Persentase Realisasi Anggaran</i>	-			100 %	3.168.288.582,00			-	SDM Mantap, Tangguh, dan Berkarakter	-	-	3.485.117.440,00	DINAS PEMUDA DAN OLAHRAGA
	2.19.01.2.02.0001	Penyediaan Gaji dan Tunjangan ASN														
			<i>Jumlah Orang yang Menerima Gaji dan Tunjangan ASN</i>				32 Orang/bulan	3.168.288.582,00	- Kota Palu, Semua Kecamatan, Semua Kel/Desa	DANA TRANSFER UMUM-DANA ALOKASI UMUM	-	SDM Mantap, Tangguh, dan Berkarakter	-		3.485.117.440,00	DINAS PEMUDA DAN OLAHRAGA

NO	KODE	URUSAN / BIDANG URUSAN / PROGRAM / KEGIATAN / SUB KEGIATAN	INDIKATOR PROGRAM / KEGIATAN / SUB KEGIATAN	TARGET AKHIR PERIODE RENSTRA OPD	REALISASI CAPAIAN RENJA OPD TAHUN 2022	PRAKIRAAN CAPAIAN TARGET RENJA OPD TAHUN 2023	CAPAIAN KINERJA DAN KERANGKA PENDANAAN						KELOMPOK SASARAN	PRAKIRAAN MAJU RENCANA TAHUN 2025		PERANGKAT DAERAH PENANGGUNG JAWAB
							TARGET 2024	PAGU INDIKATIF (Rp)	LOKASI	SUMBER DANA	PRIORITAS			TARGET	PAGU INDIKATIF (Rp)	
											NASIONAL	DAERAH				
1	2	3	4	5	6	7	8	9	10	11	12	13	14	15	16	17
	2.19.01.2.06	Administrasi Umum Perangkat Daerah	Cakupan dokumen ketatausahaan dan kepegawaian	-			100 %	539.866.350,00			-	SDM Mantap, Tangguh, dan Berkarakter	-	-	597.368.915,00	DINAS PEMUDA DAN OLAHRAGA
	2.19.01.2.06.0001	Penyediaan Komponen Instalasi Listrik/Penerangan Bangunan Kantor														
			Jumlah Paket Komponen Instalasi Listrik/Penerangan Bangunan Kantor yang Disediakan				1 Paket	3.984.800,00	- Kota Palu, Semua Kecamatan, Semua Kel/Desa	DANA TRANSFER UMUM-DANA ALOKASI UMUM	-	SDM Mantap, Tangguh, dan Berkarakter	-		4.396.480,00	DINAS PEMUDA DAN OLAHRAGA
	2.19.01.2.06.0002	Penyediaan Peralatan dan Perlengkapan Kantor														
			Jumlah Paket Peralatan dan Perlengkapan Kantor yang Disediakan				1 Paket	112.406.000,00	- Kota Palu, Semua Kecamatan, Semua Kel/Desa	DANA TRANSFER UMUM-DANA ALOKASI UMUM	-	SDM Mantap, Tangguh, dan Berkarakter	-		124.010.150,00	DINAS PEMUDA DAN OLAHRAGA
	2.19.01.2.06.0003	Penyediaan Peralatan Rumah Tangga														
			Jumlah Paket Peralatan Rumah Tangga yang Disediakan				1 Paket	9.083.500,00	- Kota Palu, Semua Kecamatan, Semua Kel/Desa	DANA TRANSFER UMUM-DANA ALOKASI UMUM	-	SDM Mantap, Tangguh, dan Berkarakter	-		10.001.310,00	DINAS PEMUDA DAN OLAHRAGA
	2.19.01.2.06.0004	Penyediaan Bahan Logistik Kantor														
			Jumlah Paket Bahan Logistik Kantor yang Disediakan				1 Paket	66.061.050,00	- Kota Palu, Semua Kecamatan, Semua Kel/Desa	DANA TRANSFER UMUM-DANA ALOKASI UMUM	-	SDM Mantap, Tangguh, dan Berkarakter	-		74.684.225,00	DINAS PEMUDA DAN OLAHRAGA
	2.19.01.2.06.0005	Penyediaan Barang Cetak dan Penggandaan														
			Jumlah Paket Barang Cetak dan Penggandaan yang Disediakan				1 Paket	24.900.000,00	- Kota Palu, Semua Kecamatan, Semua Kel/Desa	DANA TRANSFER UMUM-DANA ALOKASI UMUM	-	SDM Mantap, Tangguh, dan Berkarakter	-		27.687.000,00	DINAS PEMUDA DAN OLAHRAGA
	2.19.01.2.06.0006	Penyediaan Bahan Bacaan dan Peraturan Perundang-undangan														
			Jumlah Dokumen Bahan Bacaan dan Peraturan Perundang-undangan yang Disediakan				1 Dokumen	4.200.000,00	- Kota Palu, Semua Kecamatan, Semua Kel/Desa	DANA TRANSFER UMUM-DANA ALOKASI UMUM	-	SDM Mantap, Tangguh, dan Berkarakter	-		4.972.000,00	DINAS PEMUDA DAN OLAHRAGA
	2.19.01.2.06.0008	Fasilitasi Kunjungan Tamu														
			Jumlah Laporan Fasilitasi Kunjungan Tamu				1 Laporan	7.231.000,00	- Kota Palu, Semua Kecamatan, Semua Kel/Desa	DANA TRANSFER UMUM-DANA ALOKASI UMUM	-	SDM Mantap, Tangguh, dan Berkarakter	-		7.997.550,00	DINAS PEMUDA DAN OLAHRAGA
	2.19.01.2.06.0009	Penyelenggaraan Rapat Koordinasi dan Konsultasi SKPD														

NO	KODE	URUSAN / BIDANG URUSAN / PROGRAM / KEGIATAN / SUB KEGIATAN	INDIKATOR PROGRAM / KEGIATAN / SUB KEGIATAN	TARGET AKHIR PERIODE RENSTRA OPD	REALISASI CAPAIAN RENJA OPD TAHUN 2022	PRAKIRAAN CAPAIAN TARGET RENJA OPD TAHUN 2023	CAPAIAN KINERJA DAN KERANGKA PENDANAAN						KELOMPOK SASARAN	PRAKIRAAN MAJU RENCANA TAHUN 2025		PERANGKAT DAERAH PENANGGUNG JAWAB
							TARGET 2024	PAGU INDIKATIF (Rp)	LOKASI	SUMBER DANA	PRIORITAS			TARGET	PAGU INDIKATIF (Rp)	
											NASIONAL	DAERAH				
1	2	3	4	5	6	7	8	9	10	11	12	13	14	15	16	17
			<i>Jumlah Laporan Penyelenggaraan Rapat Koordinasi dan Konsultasi SKPD</i>				1 Laporan	312.000.000,00	- Kota Palu, Semua Kecamatan, Semua Kel/Desa	DANA TRANSFER UMUM-DANA ALOKASI UMUM	-	SDM Mantap, Tangguh, dan Berkarakter	-		343.620.200,00	DINAS PEMUDA DAN OLAHRAGA
	2.19.01.2.07	Pengadaan Barang Milik Daerah Penunjang Urusan Pemerintah Daerah	-	-			-	250.000.000,00			-	SDM Mantap, Tangguh, dan Berkarakter	-	-	281.600.000,00	DINAS PEMUDA DAN OLAHRAGA
	2.19.01.2.07.0001	Pengadaan Kendaraan Perorangan Dinas atau Kendaraan Dinas Jabatan														
			<i>Jumlah Unit Kendaraan Perorangan Dinas atau Kendaraan Dinas Jabatan yang Disediakan</i>				1 Unit	250.000.000,00	- Kota Palu, Semua Kecamatan, Semua Kel/Desa	DANA TRANSFER UMUM-DANA ALOKASI UMUM	-	SDM Mantap, Tangguh, dan Berkarakter	-		281.600.000,00	DINAS PEMUDA DAN OLAHRAGA
	2.19.01.2.08	Penyediaan Jasa Penunjang Urusan Pemerintahan Daerah	<i>Cakupan dokumen ketatausahaan dan kepegawaian</i>	-			100 %	498.983.200,00			-	SDM Mantap, Tangguh, dan Berkarakter	-	-	549.108.780,00	DINAS PEMUDA DAN OLAHRAGA
	2.19.01.2.08.0002	Penyediaan Jasa Komunikasi, Sumber Daya Air dan Listrik														
			<i>Jumlah Laporan Penyediaan Jasa Komunikasi, Sumber Daya Air dan Listrik yang Disediakan</i>				1 Laporan	56.000.000,00	- Kota Palu, Semua Kecamatan, Semua Kel/Desa	DANA TRANSFER UMUM-DANA ALOKASI UMUM	-	SDM Mantap, Tangguh, dan Berkarakter	-		62.040.000,00	DINAS PEMUDA DAN OLAHRAGA
	2.19.01.2.08.0004	Penyediaan Jasa Pelayanan Umum Kantor														
			<i>Jumlah Laporan Penyediaan Jasa Pelayanan Umum Kantor yang Disediakan</i>				1 Laporan	442.983.200,00	- Kota Palu, Semua Kecamatan, Semua Kel/Desa	DANA TRANSFER UMUM-DANA ALOKASI UMUM	-	SDM Mantap, Tangguh, dan Berkarakter	-		487.068.780,00	DINAS PEMUDA DAN OLAHRAGA
	2.19.01.2.09	Pemeliharaan Barang Milik Daerah Penunjang Urusan Pemerintahan Daerah	<i>Cakupan dokumen ketatausahaan dan kepegawaian</i>	-			100 %	288.361.000,00			-	SDM Mantap, Tangguh, dan Berkarakter	-	-	317.592.572,00	DINAS PEMUDA DAN OLAHRAGA
	2.19.01.2.09.0001	Penyediaan Jasa Pemeliharaan, Biaya Pemeliharaan, dan Pajak Kendaraan Perorangan Dinas atau Kendaraan Dinas Jabatan														
			<i>Jumlah Kendaraan Perorangan Dinas atau Kendaraan Dinas Jabatan yang Dipelihara dan Dibayarkan Pajaknya</i>				1 Unit	278.236.000,00	- Kota Palu, Semua Kecamatan, Semua Kel/Desa	DANA TRANSFER UMUM-DANA ALOKASI UMUM	-	SDM Mantap, Tangguh, dan Berkarakter	-		306.207.572,00	DINAS PEMUDA DAN OLAHRAGA
	2.19.01.2.09.0006	Pemeliharaan Peralatan dan Mesin Lainnya														
			<i>Jumlah Peralatan dan Mesin Lainnya yang Dipelihara</i>				1 Unit	10.125.000,00	- Kota Palu, Semua Kecamatan, Semua Kel/Desa	DANA TRANSFER UMUM-DANA ALOKASI UMUM	-	SDM Mantap, Tangguh, dan Berkarakter	-		11.385.000,00	DINAS PEMUDA DAN OLAHRAGA

NO	KODE	URUSAN / BIDANG URUSAN / PROGRAM / KEGIATAN / SUB KEGIATAN	INDIKATOR PROGRAM / KEGIATAN / SUB KEGIATAN	TARGET AKHIR PERIODE RENSTRA OPD	REALISASI CAPAIAN RENJA OPD TAHUN 2022	PRAKIRAAN CAPAIAN TARGET RENJA OPD TAHUN 2023	CAPAIAN KINERJA DAN KERANGKA PENDANAAN					KELOMPOK SASARAN	PRAKIRAAN MAJU RENCANA TAHUN 2025		PERANGKAT DAERAH PENANGGUNG JAWAB	
							TARGET 2024	PAGU INDIKATIF (Rp)	LOKASI	SUMBER DANA	PRIORITAS		TARGET	PAGU INDIKATIF (Rp)		
											NASIONAL					DAERAH
1	2	3	4	5	6	7	8	9	10	11	12	13	14	15	16	17
2.	2.19.02	PROGRAM PENGEMBANGAN KAPASITAS DAYA SAING KEPEMUDAAN	<i>Tercapainya Program Pengembangan Kapasitas Daya Saing Pemuda</i>	-			1 Kegiatan	371.953.800,00						-	409.158.750,00	
	2.19.02.2.01	Penyadaran, Pemberdayaan, dan Pengembangan Pemuda dan Kepemudaan Terhadap Pemuda Pelopor Kabupaten/Kota, Wirausaha Muda Pemula, dan Pemuda Kader Kabupaten/Kota	<i>Terlaksananya Pemberdayaan dan Pengembangan Pemuda dan Kepemudaan terhadap Pemuda Pelopor Kabupaten/Kota</i>	-			1 Kegiatan	371.953.800,00			-	SDM Mantap, Tangguh, dan Berkarakter	-	-	409.158.750,00	DINAS PEMUDA DAN OLAHRAGA
	2.19.02.2.01.0002	Koordinasi, Sinkronisasi dan Penyelenggaraan Peningkatan Kapasitas Daya Saing Wira Usaha Pemuda														
			<i>Jumlah Wirausaha Pemuda Kabupaten/Kota dari Seluruh Kecamatan yang Ditingkatkan Kapasitas Daya Saingnya</i>				1 Orang	94.011.800,00	- Kota Palu, Semua Kecamatan, Semua Kel/Desa	DANA TRANSFER UMUM-DANA ALOKASI UMUM	-	SDM Mantap, Tangguh, dan Berkarakter	-		103.413.750,00	DINAS PEMUDA DAN OLAHRAGA
	2.19.02.2.01.0008	Peningkatan Kepemimpinan, Kepeloporan dan Kesukarelawanan Pemuda														
			<i>Jumlah Pemuda yang Ditingkatkan Kapasitasnya dalam Kepemimpinan, Kepeloporan dan Kesukarelawanan Kabupaten/Kota dari Seluruh Kecamatan</i>				10 Orang	277.942.000,00	- Kota Palu, Semua Kecamatan, Semua Kel/Desa	DANA TRANSFER UMUM-DANA ALOKASI UMUM	-	SDM Mantap, Tangguh, dan Berkarakter	-		305.745.000,00	DINAS PEMUDA DAN OLAHRAGA
3.	2.19.03	PROGRAM PENGEMBANGAN KAPASITAS DAYA SAING KEOLAHRAGAAN	<i>Tercapainya Program Kapasitas Daya Saing Keolahragaan</i>	-			8 Kegiatan	7.561.808.970,00						-	8.319.467.981,00	
	2.19.03.2.01	Pembinaan dan Pengembangan Olahraga Pendidikan pada Jenjang Pendidikan yang Menjadi Kewenangan Daerah Kabupaten/Kota	<i>Pembinaan dan Pengembangan Olahraga Pendidikan pada Jenjang Pendidikan yang menjadi Kewenangan Daerah Kabupaten/Kota</i>	-			0 %	806.382.600,00			-	SDM Mantap, Tangguh, dan Berkarakter	-	-	888.035.500,00	DINAS PEMUDA DAN OLAHRAGA
	2.19.03.2.01.0002	Koordinasi, Sinkronisasi dan Pelaksanaan Pemberdayaan Perkumpulan Olahraga dan Penyelenggaraan Kompetisi oleh Satuan Pendidikan Dasar														
			<i>Jumlah Dokumen Penyelenggaraan Kompetisi Olahraga oleh Perkumpulan Olahraga dan Satuan Pendidikan Dasar</i>				1 Dokumen	317.732.600,00	- Kota Palu, Semua Kecamatan, Semua Kel/Desa	DANA TRANSFER UMUM-DANA ALOKASI UMUM	-	SDM Mantap, Tangguh, dan Berkarakter	-		350.267.500,00	DINAS PEMUDA DAN OLAHRAGA
	2.19.03.2.01.0003	Koordinasi, Sinkronisasi dan Pelaksanaan Penyediaan Sarana dan Prasarana Olahraga Kabupaten/Kota														
			<i>Jumlah Sarana dan Prasarana Olahraga Kabupaten/Kota yang Tersedia dan Termantapkan</i>				1 Unit	488.650.000,00	- Kota Palu, Semua Kecamatan, Semua Kel/Desa	DANA TRANSFER UMUM-DANA ALOKASI UMUM	-	SDM Mantap, Tangguh, dan Berkarakter	-		537.768.000,00	DINAS PEMUDA DAN OLAHRAGA
	2.19.03.2.02	Penyelenggaraan Kejuaraan Olahraga Tingkat Daerah Kabupaten/Kota	<i>Terlaksananya Penyelenggaraan Kejuaraan Dan Pekan Olahraga Tingkat Kabupaten/Kota</i>	-			6 Kegiatan	5.985.378.310,00			-	SDM Mantap, Tangguh, dan Berkarakter	-	-	6.583.939.615,00	DINAS PEMUDA DAN OLAHRAGA
	2.19.03.2.02.0001	Penyelenggaraan Kejuaraan Olahraga Multi Event dan Single Event Tingkat Kabupaten/Kota														

NO	KODE	URUSAN / BIDANG URUSAN / PROGRAM / KEGIATAN / SUB KEGIATAN	INDIKATOR PROGRAM / KEGIATAN / SUB KEGIATAN	TARGET AKHIR PERIODE RENSTRA OPD	REALISASI CAPAIAN RENJA OPD TAHUN 2022	PRAKIRAAN CAPAIAN TARGET RENJA OPD TAHUN 2023	CAPAIAN KINERJA DAN KERANGKA PENDANAAN						KELOMPOK SASARAN	PRAKIRAAN MAJU RENCANA TAHUN 2025		PERANGKAT DAERAH PENANGGUNG JAWAB	
							TARGET 2024	PAGU INDIKATIF (Rp)	LOKASI	SUMBER DANA	PRIORITAS			TARGET	PAGU INDIKATIF (Rp)		
											NASIONAL	DAERAH					
1	2	3	4	5	6	7	8	9	10	11	12	13	14	15	16	17	
			<i>Jumlah Dokumen Penyelenggaraan Kejuaraan Multi Event dan Single Event Tingkat Kabupaten/Kota</i>				1 Dokumen	3.081.265.353,00	- Kota Palu, Semua Kecamatan, Semua Kel/Desa	DANA TRANSFER UMUM-DANA ALOKASI UMUM	-	SDM Mantap, Tangguh, dan Berkarakter	-		3.389.391.888,00	DINAS PEMUDA DAN OLAHRAGA	
	2.19.03.2.02.0002	Penyelenggaraan Kejuaraan dan Pekan Olahraga Tingkat Kabupaten/Kota															
			<i>Jumlah Dokumen Penyelenggaraan Kejuaraan dan Pekan Olahraga Tingkat Kabupaten/Kota</i>				1 Dokumen	793.741.657,00	- Kota Palu, Semua Kecamatan, Semua Kel/Desa	DANA TRANSFER UMUM-DANA ALOKASI UMUM	-	SDM Mantap, Tangguh, dan Berkarakter	-		873.128.033,00	DINAS PEMUDA DAN OLAHRAGA	
	2.19.03.2.02.0003	Partisipasi dan Keikutsertaan dalam Penyelenggaraan Kejuaraan															
			<i>Jumlah Peserta yang Berpartisipasi dalam Kegiatan Penyelenggaraan Kejuaraan</i>				35 Orang	2.110.371.300,00	- Kota Palu, Semua Kecamatan, Semua Kel/Desa	DANA TRANSFER UMUM-DANA ALOKASI UMUM	-	SDM Mantap, Tangguh, dan Berkarakter	-		2.321.419.694,00	DINAS PEMUDA DAN OLAHRAGA	
	2.19.03.2.05	Pembinaan dan Pengembangan Olahraga Rekreasi	<i>Tercapainya Pembinaan dan Pengembangan Olahraga Rekreasi</i>	-			2 Kegiatan	770.048.060,00			-	SDM Mantap, Tangguh, dan Berkarakter	-	-	847.492.866,00	DINAS PEMUDA DAN OLAHRAGA	
	2.19.03.2.05.0001	Penyelenggaraan, Pengembangan dan Pemasalan Festival dan Olahraga Rekreasi															
			<i>Jumlah Dokumen Hasil Penyelenggaraan, Pengembangan dan Pemasalan Festival dan Olahraga Rekreasi</i>				1 Dokumen	676.448.060,00	- Kota Palu, Semua Kecamatan, Semua Kel/Desa	DANA TRANSFER UMUM-DANA ALOKASI UMUM	-	SDM Mantap, Tangguh, dan Berkarakter	-		744.092.866,00	DINAS PEMUDA DAN OLAHRAGA	
	2.19.03.2.05.0003	Penyediaan, Pengembangan dan Pemeliharaan Sarana dan Prasarana Olahraga Rekreasi															
			<i>Jumlah Penyediaan dan Pemanfaatan Sarana dan Prasarana Olahraga Rekreasi yang Memadai</i>				1 Unit	93.600.000,00	- Kota Palu, Semua Kecamatan, Semua Kel/Desa	DANA TRANSFER UMUM-DANA ALOKASI UMUM	-	SDM Mantap, Tangguh, dan Berkarakter	-		103.400.000,00	DINAS PEMUDA DAN OLAHRAGA	
4.	2.19.04	PROGRAM PENGEMBANGAN KAPASITAS KEPRAMUKAAN	<i>Tercapainya Program Kapasitas Kepramukaan</i>	-			1 Kegiatan	413.745.560,00						-	455.120.116,00		
	2.19.04.2.01	Pembinaan dan Pengembangan Organisasi Kepramukaan	<i>Terlaksananya Pembinaan dan Pengembangan Organisasi Kepramukaan</i>	-			1 %	413.745.560,00			-	SDM Mantap, Tangguh, dan Berkarakter	-	-	455.120.116,00	DINAS PEMUDA DAN OLAHRAGA	
	2.19.04.2.01.0005	Penyelenggaraan Kegiatan Kepramukaan Tingkat Daerah															
			<i>Jumlah Laporan Kegiatan Kepramukaan Tingkat Daerah</i>				1 Laporan	413.745.560,00	- Kota Palu, Semua Kecamatan, Semua Kel/Desa	DANA TRANSFER UMUM-DANA ALOKASI UMUM	-	SDM Mantap, Tangguh, dan Berkarakter	-		455.120.116,00	DINAS PEMUDA DAN OLAHRAGA	
		DINAS KEARSIPAN DAN PERPUSTAKAAN							5.361.383.942,00							253.816.750,00	

NO	KODE	URUSAN / BIDANG URUSAN / PROGRAM / KEGIATAN / SUB KEGIATAN	INDIKATOR PROGRAM / KEGIATAN / SUB KEGIATAN	TARGET AKHIR PERIODE RENSTRA OPD	REALISASI CAPAIAN RENJA OPD TAHUN 2022	PRAKIRAAN CAPAIAN TARGET RENJA OPD TAHUN 2023	CAPAIAN KINERJA DAN KERANGKA PENDANAAN					KELOMPOK SASARAN	PRAKIRAAN MAJU RENCANA TAHUN 2025		PERANGKAT DAERAH PENANGGUNG JAWAB	
							TARGET 2024	PAGU INDIKATIF (Rp)	LOKASI	SUMBER DANA	PRIORITAS		TARGET	PAGU INDIKATIF (Rp)		
											NASIONAL					DAERAH
1	2	3	4	5	6	7	8	9	10	11	12	13	14	15	16	17
	2	URUSAN PEMERINTAHAN WAJIB YANG TIDAK BERKAITAN DENGAN PELAYANAN DASAR						5.361.383.942,00							253.816.750,00	
	2.23	URUSAN PEMERINTAHAN BIDANG PERPUSTAKAAN						148.418.900,00							253.816.750,00	
1.	2.23.01	PROGRAM PENUNJANG URUSAN PEMERINTAHAN DAERAH KABUPATEN/KOTA	Nilai SAKIP OPD Terlaksananya Program Penunjang Urusan Pemerintahan Daerah Kabupaten/Kota	-			B 100 %	1.800.000,00						-	0,00	
	2.23.01.2.01	Perencanaan, Penganggaran, dan Evaluasi Kinerja Perangkat Daerah	Terlaksananya Perencanaan, Penganggaran, dan Evaluasi Kinerja	-			100 %	1.800.000,00			-	Pemerintah an Mantap Melayani	-	-	0,00	DINAS KEARSIPAN DAN PERPUSTAKAAN
	2.23.01.2.01.0001	Penyusunan Dokumen Perencanaan Perangkat Daerah														
			Jumlah Dokumen Perencanaan Perangkat Daerah				1 Dokumen	1.800.000,00	- Kota Palu, Semua Kecamatan, Semua Kel/Desa	PENDAPATAN ASLI DAERAH (PAD)	-	Pemerintah an Mantap Melayani	-		0,00	DINAS KEARSIPAN DAN PERPUSTAKAAN
2.	2.23.02	PROGRAM PEMBINAAN PERPUSTAKAAN	Persentase capaian pembinaan pepustakaan	-			100 %	141.408.900,00						-	253.816.750,00	
	2.23.02.2.01	Pengelolaan Perpustakaan Tingkat Daerah Kabupaten/Kota	Cakupan Pengelolaan Perpustakaan Tingkat Daerah Kabupaten/Kota	-			100 %	89.788.900,00			-	Pemerintah an Mantap Melayani	-	-	185.231.750,00	DINAS KEARSIPAN DAN PERPUSTAKAAN
	2.23.02.2.01.0001	Pengembangan dan Pemeliharaan Layanan Perpustakaan Elektronik														
			Jumlah Layanan Perpustakaan Elektronik yang Dikembangkan dengan Manajemen Layanan TIK Berbasis ISO20000 (ITSM : Information Technology Service Management)				1 Layanan	8.350.000,00	- Kota Palu, Semua Kecamatan, Semua Kel/Desa	PENDAPATAN ASLI DAERAH (PAD)	-	Pemerintah an Mantap Melayani	-		29.480.000,00	DINAS KEARSIPAN DAN PERPUSTAKAAN
	2.23.02.2.01.0002	Pengembangan Perpustakaan di Tingkat Daerah Kabupaten/Kota														
			Jumlah Perpustakaan yang Dikembangkan di Tingkat Daerah Kabupaten/Kota Sesuai Standar Nasional Perpustakaan di Wilayah Kabupaten/Kota Sesuai Kewenangannya				1 Perpustakaan	40.580.000,00	- Kota Palu, Semua Kecamatan, Semua Kel/Desa	PENDAPATAN ASLI DAERAH (PAD)	-	Pemerintah an Mantap Melayani	-		33.792.000,00	DINAS KEARSIPAN DAN PERPUSTAKAAN
	2.23.02.2.01.0005	Pembinaan Perpustakaan Khusus Tingkat Kabupaten/Kota														
			Jumlah Perpustakaan Khusus yang Dibina Sesuai Kewenangan Kabupaten/Kota dalam Mewujudkan Standar Nasional Perpustakaan				1 Perpustakaan	11.615.000,00	- Kota Palu, Semua Kecamatan, Semua Kel/Desa	PENDAPATAN ASLI DAERAH (PAD)	-	Pemerintah an Mantap Melayani	-		18.469.000,00	DINAS KEARSIPAN DAN PERPUSTAKAAN
	2.23.02.2.01.0006	Peningkatan Kapasitas Tenaga Perpustakaan dan Pustakawan Tingkat Daerah Kabupaten/Kota														

NO	KODE	URUSAN / BIDANG URUSAN / PROGRAM / KEGIATAN / SUB KEGIATAN	INDIKATOR PROGRAM / KEGIATAN / SUB KEGIATAN	TARGET AKHIR PERIODE RENSTRA OPD	REALISASI CAPAIAN RENJA OPD TAHUN 2022	PRAKIRAAN CAPAIAN TARGET RENJA OPD TAHUN 2023	CAPAIAN KINERJA DAN KERANGKA PENDANAAN						KELOMPOK SASARAN	PRAKIRAAN MAJU RENCANA TAHUN 2025		PERANGKAT DAERAH PENANGGUNG JAWAB
							TARGET 2024	PAGU INDIKATIF (Rp)	LOKASI	SUMBER DANA	PRIORITAS			TARGET	PAGU INDIKATIF (Rp)	
											NASIONAL	DAERAH				
1	2	3	4	5	6	7	8	9	10	11	12	13	14	15	16	17
			<i>Jumlah Tenaga Perpustakaan yang Ditingkatkan Kapasitasnya dan Mendapat Sertifikasi Tenaga Perpustakaan dan Pustakawan Tingkat Daerah Kabupaten/Kota</i>				1 Orang	21.743.900,00	- Kota Palu, Semua Kecamatan, Semua Kel/Desa	PENDAPATAN ASLI DAERAH (PAD)	-	Pemerintah an Mantap Melayani	-		23.460.250,00	DINAS KEARSIPAN DAN PERPUSTAKAAN
	2.23.02.2.01.0009	Pengelolaan dan Pengembangan Bahan Pustaka														
			<i>Jumlah Bahan Perpustakaan yang Dilakukan Pengelolaan dan Pengembangan untuk Mewujudkan Keberagaman Koleksi Perpustakaan</i>				1 Eksemplar	7.500.000,00	- Kota Palu, Semua Kecamatan, Semua Kel/Desa	PENDAPATAN ASLI DAERAH (PAD)	-	Pemerintah an Mantap Melayani	-		80.030.500,00	DINAS KEARSIPAN DAN PERPUSTAKAAN
	2.23.02.2.02	Pembudayaan Gemar Membaca Tingkat Daerah Kabupaten/Kota	<i>Cakupan Pembudayaan Gemar Membaca Tingkat Daerah Kabupaten/Kota</i>	-			100 %	51.620.000,00			-	Pemerintah an Mantap Melayani	-	-	68.585.000,00	DINAS KEARSIPAN DAN PERPUSTAKAAN
	2.23.02.2.02.0003	Pemberian Penghargaan Gerakan Budaya Gemar Membaca														
			<i>Jumlah Orang yang Mendapatkan Penghargaan Gerakan Budaya Gemar Membaca Tingkat Kabupaten Kota</i>				18 Orang	24.170.000,00	- Kota Palu, Semua Kecamatan, Semua Kel/Desa	PENDAPATAN ASLI DAERAH (PAD)	-	Pemerintah an Mantap Melayani	-		30.750.500,00	DINAS KEARSIPAN DAN PERPUSTAKAAN
	2.23.02.2.02.0004	Pengembangan Literasi Berbasis Inklusi Sosial														
			<i>Jumlah Perpustakaan Berbasis Inklusi Sosial di Wilayah Kabupaten/Kota yang Dikembangkan</i>				4 Perpustakaan	13.350.000,00	- Kota Palu, Semua Kecamatan, Semua Kel/Desa	PENDAPATAN ASLI DAERAH (PAD)	-	Pemerintah an Mantap Melayani	-		16.156.250,00	DINAS KEARSIPAN DAN PERPUSTAKAAN
	2.23.02.2.02.0005	Pemilihan Duta Baca Tingkat Daerah Kabupaten/Kota														
			<i>Jumlah Duta Baca Tingkat Daerah Kabupaten/Kota yang Dipilih dan Didukung Kegiatannya</i>				3 Orang	14.100.000,00	- Kota Palu, Semua Kecamatan, Semua Kel/Desa	PENDAPATAN ASLI DAERAH (PAD)	-	Pemerintah an Mantap Melayani	-		21.678.250,00	DINAS KEARSIPAN DAN PERPUSTAKAAN
3.	2.23.03	PROGRAM PELESTARIAN KOLEKSI NASIONAL DAN NASKAH KUNO	<i>Persentase pemenuhan kebutuhan pelestarian koleksi nasional dan naskah kuno</i>	-			100 %	5.210.000,00						-	0,00	
	2.23.03.2.01	Pelestarian Naskah Kuno Milik Daerah Kabupaten/Kota	<i>Cakupan Pelestarian Naskah Kuno Milik Daerah Kabupaten/Kota</i>	-			100 %	5.210.000,00			-	Pemerintah an Mantap Melayani	-	-	0,00	DINAS KEARSIPAN DAN PERPUSTAKAAN
	2.23.03.2.01.0001	Peningkatan Peran Serta Masyarakat dalam Penyimpanan, Perawatan, Pelestarian, dan Pendaftaran Naskah Kuno														
			<i>Jumlah Masyarakat yang Berperan Serta dalam Penyimpanan, Perawatan, Pelestarian, dan Pendaftaran Naskah Kuno</i>				13 Orang	5.210.000,00	- Kota Palu, Semua Kecamatan, Semua Kel/Desa	PENDAPATAN ASLI DAERAH (PAD)	-	Pemerintah an Mantap Melayani	-		0,00	DINAS KEARSIPAN DAN PERPUSTAKAAN
	2.24	URUSAN PEMERINTAHAN BIDANG KEARSIPAN						5.212.965.042,00							0,00	

NO	KODE	URUSAN / BIDANG URUSAN / PROGRAM / KEGIATAN / SUB KEGIATAN	INDIKATOR PROGRAM / KEGIATAN / SUB KEGIATAN	TARGET AKHIR PERIODE RENSTRA OPD	REALISASI CAPAIAN RENJA OPD TAHUN 2022	PRAKIRAAN CAPAIAN TARGET RENJA OPD TAHUN 2023	CAPAIAN KINERJA DAN KERANGKA PENDANAAN						KELOMPOK SASARAN	PRAKIRAAN MAJU RENCANA TAHUN 2025		PERANGKAT DAERAH PENANGGUNG JAWAB
							TARGET 2024	PAGU INDIKATIF (Rp)	LOKASI	SUMBER DANA	PRIORITAS			TARGET	PAGU INDIKATIF (Rp)	
											NASIONAL	DAERAH				
1	2	3	4	5	6	7	8	9	10	11	12	13	14	15	16	17
1.	2.24.01	PROGRAM PENUNJANG URUSAN PEMERINTAHAN DAERAH KABUPATEN/KOTA	Nilai SAKIP OPD Terlaksananya Program Penunjang Urusan Pemerintahan Daerah Kabupaten/Kota	-			B 100 %	5.096.545.342,00						-	0,00	
	2.24.01.2.01	Perencanaan, Penganggaran, dan Evaluasi Kinerja Perangkat Daerah	Terlaksananya Perencanaan, Penganggaran, dan Evaluasi Kinerja	-			100 %	5.400.000,00			-	Pemerintah an Mantap Melayani	-	-	0,00	DINAS KEARSIPAN DAN PERPUSTAKAAN
	2.24.01.2.01.0002	Koordinasi dan Penyusunan Dokumen RKA-SKPD														
			Jumlah Dokumen RKA-SKPD dan Laporan Hasil Koordinasi Penyusunan Dokumen RKA-SKPD				1 Dokumen	1.800.000,00	- Kota Palu, Semua Kecamatan, Semua Kel/Desa	PENDAPATAN ASLI DAERAH (PAD)	-	Pemerintah an Mantap Melayani	-		0,00	DINAS KEARSIPAN DAN PERPUSTAKAAN
	2.24.01.2.01.0003	Koordinasi dan Penyusunan Dokumen Perubahan RKA-SKPD														
			Jumlah Dokumen Perubahan RKA-SKPD dan Laporan Hasil Koordinasi Penyusunan Dokumen Perubahan RKA-SKPD				1 Dokumen	1.800.000,00	- Kota Palu, Semua Kecamatan, Semua Kel/Desa	PENDAPATAN ASLI DAERAH (PAD)	-	Pemerintah an Mantap Melayani	-		0,00	DINAS KEARSIPAN DAN PERPUSTAKAAN
	2.24.01.2.01.0006	Koordinasi dan Penyusunan Laporan Capaian Kinerja dan Ikhtisar Realisasi Kinerja SKPD														
			Jumlah Laporan Capaian Kinerja dan Ikhtisar Realisasi Kinerja SKPD dan Laporan Hasil Koordinasi Penyusunan Laporan Capaian Kinerja dan Ikhtisar Realisasi Kinerja SKPD				1 Laporan	1.800.000,00	- Kota Palu, Semua Kecamatan, Semua Kel/Desa	PENDAPATAN ASLI DAERAH (PAD)	-	Pemerintah an Mantap Melayani	-		0,00	DINAS KEARSIPAN DAN PERPUSTAKAAN
	2.24.01.2.02	Administrasi Keuangan Perangkat Daerah	Cakupan Administrasi Keuangan Perangkat Daerah	-			100 %	4.044.651.442,00			-	Pemerintah an Mantap Melayani	-	-	0,00	DINAS KEARSIPAN DAN PERPUSTAKAAN
	2.24.01.2.02.0001	Penyediaan Gaji dan Tunjangan ASN														
			Jumlah Orang yang Menerima Gaji dan Tunjangan ASN				39 Orang/bulan	4.039.731.442,00	- Kota Palu, Semua Kecamatan, Semua Kel/Desa	PENDAPATAN ASLI DAERAH (PAD)	-	Pemerintah an Mantap Melayani	-		0,00	DINAS KEARSIPAN DAN PERPUSTAKAAN
	2.24.01.2.02.0005	Koordinasi dan Penyusunan Laporan Keuangan Akhir Tahun SKPD														
			Jumlah Laporan Keuangan Akhir Tahun SKPD dan Laporan Hasil Koordinasi Penyusunan Laporan Keuangan Akhir Tahun SKPD				1 Laporan	2.520.000,00	- Kota Palu, Semua Kecamatan, Semua Kel/Desa	PENDAPATAN ASLI DAERAH (PAD)	-	Pemerintah an Mantap Melayani	-		0,00	DINAS KEARSIPAN DAN PERPUSTAKAAN
	2.24.01.2.02.0007	Koordinasi dan Penyusunan Laporan Keuangan Bulanan/ Triwulanan/ Semesteran SKPD														
			Jumlah Laporan Keuangan Bulanan/ Triwulanan/ Semesteran SKPD dan Laporan Koordinasi Penyusunan Laporan Keuangan Bulanan/Triwulanan/Semesteran SKPD				1 Laporan	2.400.000,00	- Kota Palu, Semua Kecamatan, Semua Kel/Desa	PENDAPATAN ASLI DAERAH (PAD)	-	Pemerintah an Mantap Melayani	-		0,00	DINAS KEARSIPAN DAN PERPUSTAKAAN

NO	KODE	URUSAN / BIDANG URUSAN / PROGRAM / KEGIATAN / SUB KEGIATAN	INDIKATOR PROGRAM / KEGIATAN / SUB KEGIATAN	TARGET AKHIR PERIODE RENSTRA OPD	REALISASI CAPAIAN RENJA OPD TAHUN 2022	PRAKIRAAN CAPAIAN TARGET RENJA OPD TAHUN 2023	CAPAIAN KINERJA DAN KERANGKA PENDANAAN					KELOMPOK SASARAN	PRAKIRAAN MAJU RENCANA TAHUN 2025		PERANGKAT DAERAH PENANGGUNG JAWAB	
							TARGET 2024	PAGU INDIKATIF (Rp)	LOKASI	SUMBER DANA	PRIORITAS		TARGET	PAGU INDIKATIF (Rp)		
											NASIONAL					DAERAH
1	2	3	4	5	6	7	8	9	10	11	12	13	14	15	16	17
	2.24.01.2.06	Administrasi Umum Perangkat Daerah	Cakupan administrasi umum	-			100 %	142.191.500,00			-	Pemerintah an Mantap Melayani	-	-	0,00	DINAS KEARSIPAN DAN PERPUSTAKAAN
	2.24.01.2.06.0001	Penyediaan Komponen Instalasi Listrik/Penerangan Bangunan Kantor														
			Jumlah Paket Komponen Instalasi Listrik/Penerangan Bangunan Kantor yang Disediakan				1 Paket	10.131.000,00	- Kota Palu, Semua Kecamatan, Semua Kel/Desa	PENDAPATAN ASLI DAERAH (PAD)	-	Pemerintah an Mantap Melayani	-		0,00	DINAS KEARSIPAN DAN PERPUSTAKAAN
	2.24.01.2.06.0002	Penyediaan Peralatan dan Perlengkapan Kantor														
			Jumlah Paket Peralatan dan Perlengkapan Kantor yang Disediakan				1 Paket	27.088.400,00	- Kota Palu, Semua Kecamatan, Semua Kel/Desa	PENDAPATAN ASLI DAERAH (PAD)	-	Pemerintah an Mantap Melayani	-		0,00	DINAS KEARSIPAN DAN PERPUSTAKAAN
	2.24.01.2.06.0004	Penyediaan Bahan Logistik Kantor														
			Jumlah Paket Bahan Logistik Kantor yang Disediakan				1 Paket	49.822.100,00	- Kota Palu, Semua Kecamatan, Semua Kel/Desa	PENDAPATAN ASLI DAERAH (PAD)	-	Pemerintah an Mantap Melayani	-		0,00	DINAS KEARSIPAN DAN PERPUSTAKAAN
	2.24.01.2.06.0005	Penyediaan Barang Cetak dan Penggandaan														
			Jumlah Paket Barang Cetak dan Penggandaan yang Disediakan				1 Paket	10.147.500,00	- Kota Palu, Semua Kecamatan, Semua Kel/Desa	PENDAPATAN ASLI DAERAH (PAD)	-	Pemerintah an Mantap Melayani	-		0,00	DINAS KEARSIPAN DAN PERPUSTAKAAN
	2.24.01.2.06.0006	Penyediaan Bahan Bacaan dan Peraturan Perundang-undangan														
			Jumlah Dokumen Bahan Bacaan dan Peraturan Perundang-Undangan yang Disediakan				1 Dokumen	6.400.000,00	- Kota Palu, Semua Kecamatan, Semua Kel/Desa	PENDAPATAN ASLI DAERAH (PAD)	-	Pemerintah an Mantap Melayani	-		0,00	DINAS KEARSIPAN DAN PERPUSTAKAAN
	2.24.01.2.06.0008	Fasilitasi Kunjungan Tamu														
			Jumlah Laporan Fasilitasi Kunjungan Tamu				1 Laporan	6.337.500,00	- Kota Palu, Semua Kecamatan, Semua Kel/Desa	PENDAPATAN ASLI DAERAH (PAD)	-	Pemerintah an Mantap Melayani	-		0,00	DINAS KEARSIPAN DAN PERPUSTAKAAN
	2.24.01.2.06.0009	Penyelenggaraan Rapat Koordinasi dan Konsultasi SKPD														
			Jumlah Laporan Penyelenggaraan Rapat Koordinasi dan Konsultasi SKPD				1 Laporan	32.265.000,00	- Kota Palu, Semua Kecamatan, Semua Kel/Desa	PENDAPATAN ASLI DAERAH (PAD)	-	Pemerintah an Mantap Melayani	-		0,00	DINAS KEARSIPAN DAN PERPUSTAKAAN
	2.24.01.2.08	Penyediaan Jasa Penunjang Urusan Pemerintahan Daerah	Cakupan Penyediaan Jasa Penunjang Urusan Pemerintahan Daerah	-			100 %	570.732.400,00			-	Pemerintah an Mantap Melayani	-	-	0,00	DINAS KEARSIPAN DAN PERPUSTAKAAN
	2.24.01.2.08.0002	Penyediaan Jasa Komunikasi, Sumber Daya Air dan Listrik														
			Jumlah Laporan Penyediaan Jasa Komunikasi, Sumber Daya Air dan Listrik yang Disediakan				1 Laporan	210.000.000,00	- Kota Palu, Semua Kecamatan, Semua Kel/Desa	PENDAPATAN ASLI DAERAH (PAD)	-	Pemerintah an Mantap Melayani	-		0,00	DINAS KEARSIPAN DAN PERPUSTAKAAN
	2.24.01.2.08.0004	Penyediaan Jasa Pelayanan Umum Kantor														

NO	KODE	URUSAN / BIDANG URUSAN / PROGRAM / KEGIATAN / SUB KEGIATAN	INDIKATOR PROGRAM / KEGIATAN / SUB KEGIATAN	TARGET AKHIR PERIODE RENSTRA OPD	REALISASI CAPAIAN RENJA OPD TAHUN 2022	PRAKIRAAN CAPAIAN TARGET RENJA OPD TAHUN 2023	CAPAIAN KINERJA DAN KERANGKA PENDANAAN					KELOMPOK SASARAN	PRAKIRAAN MAJU RENCANA TAHUN 2025		PERANGKAT DAERAH PENANGGUNG JAWAB	
							TARGET 2024	PAGU INDIKATIF (Rp)	LOKASI	SUMBER DANA	PRIORITAS		TARGET	PAGU INDIKATIF (Rp)		
											NASIONAL					DAERAH
1	2	3	4	5	6	7	8	9	10	11	12	13	14	15	16	17
			<i>Jumlah Laporan Penyediaan Jasa Pelayanan Umum Kantor yang Disediakan</i>				1 Laporan	360.732.400,00	- Kota Palu, Semua Kecamatan, Semua Kel/Desa	PENDAPATAN ASLI DAERAH (PAD)	-	Pemerintah an Mantap Melayani	-		0,00	DINAS KEARSIPAN DAN PERPUSTAKAAN
	2.24.01.2.09	Pemeliharaan Barang Milik Daerah Penunjang Urusan Pemerintahan Daerah	<i>Cakupan Pemeliharaan Barang Milik Daerah Penunjang Urusan Pemerintahan Daerah</i>	-			100 %	333.570.000,00			-	Pemerintah an Mantap Melayani	-	-	0,00	DINAS KEARSIPAN DAN PERPUSTAKAAN
	2.24.01.2.09.0001	Penyediaan Jasa Pemeliharaan, Biaya Pemeliharaan, dan Pajak Kendaraan Perorangan Dinas atau Kendaraan Dinas Jabatan														
			<i>Jumlah Kendaraan Perorangan Dinas atau Kendaraan Dinas Jabatan yang Dipelihara dan Dibayarkan Pajaknya</i>				1 Unit	303.000.000,00	- Kota Palu, Semua Kecamatan, Semua Kel/Desa	PENDAPATAN ASLI DAERAH (PAD)	-	Pemerintah an Mantap Melayani	-		0,00	DINAS KEARSIPAN DAN PERPUSTAKAAN
	2.24.01.2.09.0002	Penyediaan Jasa Pemeliharaan, Biaya Pemeliharaan, Pajak dan Perizinan Kendaraan Dinas Operasional atau Lapangan														
			<i>Jumlah Kendaraan Dinas Operasional atau Lapangan yang Dipelihara dan Dibayarkan Pajak dan Perizinannya</i>				1 Unit	9.500.000,00	- Kota Palu, Semua Kecamatan, Semua Kel/Desa	PENDAPATAN ASLI DAERAH (PAD)	-	Pemerintah an Mantap Melayani	-		0,00	DINAS KEARSIPAN DAN PERPUSTAKAAN
	2.24.01.2.09.0006	Pemeliharaan Peralatan dan Mesin Lainnya														
			<i>Jumlah Peralatan dan Mesin Lainnya yang Dipelihara</i>				1 Unit	2.150.000,00	- Kota Palu, Semua Kecamatan, Semua Kel/Desa	PENDAPATAN ASLI DAERAH (PAD)	-	Pemerintah an Mantap Melayani	-		0,00	DINAS KEARSIPAN DAN PERPUSTAKAAN
	2.24.01.2.09.0011	Pemeliharaan/Rehabilitasi Sarana dan Prasarana Pendukung Gedung Kantor atau Bangunan Lainnya														
			<i>Jumlah Sarana dan Prasarana Pendukung Gedung Kantor atau Bangunan Lainnya yang Dipelihara/Direhabilitasi</i>				1 Unit	18.920.000,00	- Kota Palu, Semua Kecamatan, Semua Kel/Desa	PENDAPATAN ASLI DAERAH (PAD)	-	Pemerintah an Mantap Melayani	-		0,00	DINAS KEARSIPAN DAN PERPUSTAKAAN
2.	2.24.02	PROGRAM PENGELOLAAN ARSIP	Cakupan tata kelola arsip dinamis dan arsip statis	-			100 %	99.744.100,00						-	0,00	
	2.24.02.2.01	Pengelolaan Arsip Dinamis Daerah Kabupaten/Kota	<i>Cakupan Pengelolaan Arsip Dinamis Daerah Kabupaten/Kota</i>	-			100 %	50.978.100,00			-	Pemerintah an Mantap Melayani	-	-	0,00	DINAS KEARSIPAN DAN PERPUSTAKAAN
	2.24.02.2.01.0001	Penciptaan dan Penggunaan Arsip Dinamis														
			<i>Jumlah Naskah Dinas yang Diciptakan dan Digunakan</i>				1 Berkas	17.249.600,00	- Kota Palu, Semua Kecamatan, Semua Kel/Desa	PENDAPATAN ASLI DAERAH (PAD)	-	Pemerintah an Mantap Melayani	-		0,00	DINAS KEARSIPAN DAN PERPUSTAKAAN
	2.24.02.2.01.0002	Pemeliharaan dan Penyusutan Arsip Dinamis														
			<i>Jumlah Naskah Dinas yang Dilakukan Pemeliharaan dan Penyusutan</i>				1 Berkas	22.526.000,00	- Kota Palu, Semua Kecamatan, Semua Kel/Desa	PENDAPATAN ASLI DAERAH (PAD)	-	Pemerintah an Mantap Melayani	-		0,00	DINAS KEARSIPAN DAN PERPUSTAKAAN
	2.24.02.2.01.0003	Pengawasan Arsip Dinamis Kewenangan Kabupaten/Kota														

NO	KODE	URUSAN / BIDANG URUSAN / PROGRAM / KEGIATAN / SUB KEGIATAN	INDIKATOR PROGRAM / KEGIATAN / SUB KEGIATAN	TARGET AKHIR PERIODE RENSTRA OPD	REALISASI CAPAIAN RENJA OPD TAHUN 2022	PRAKIRAAN CAPAIAN TARGET RENJA OPD TAHUN 2023	CAPAIAN KINERJA DAN KERANGKA PENDANAAN					KELOMPOK SASARAN	PRAKIRAAN MAJU RENCANA TAHUN 2025		PERANGKAT DAERAH PENANGGUNG JAWAB	
							TARGET 2024	PAGU INDIKATIF (Rp)	LOKASI	SUMBER DANA	PRIORITAS		TARGET	PAGU INDIKATIF (Rp)		
											NASIONAL					DAERAH
1	2	3	4	5	6	7	8	9	10	11	12	13	14	15	16	17
			<i>Jumlah Laporan Hasil Pengawasan Arsip Dinamis Kewenangan Kabupaten/Kota</i>				0 Laporan	11.202.500,00	- Kota Palu, Semua Kecamatan, Semua Kel/Desa	PENDAPATAN ASLI DAERAH (PAD)	-	-	-		0,00	DINAS KEARSIPAN DAN PERPUSTAKAAN
	2.24.02.2.02	Pengelolaan Arsip Statis Daerah Kabupaten/Kota	<i>Cakupan Pengelolaan Arsip Statis Daerah Kabupaten/Kota</i>	-			100 %	26.716.000,00			-	Pemerintah an Mantap Melayani	-	-	0,00	DINAS KEARSIPAN DAN PERPUSTAKAAN
	2.24.02.2.02.0001	Pengumpulan dan Penyampaian Salinan Otentik Naskah Asli Arsip Terjaga kepada ANRI														
			<i>Jumlah Salinan Otentik Naskah Asli Arsip Terjaga yang Dikumpulkan dan Disampaikan kepada ANRI</i>				1 Arsip	8.003.000,00	- Kota Palu, Semua Kecamatan, Semua Kel/Desa	PENDAPATAN ASLI DAERAH (PAD)	-	Pemerintah an Mantap Melayani	-		0,00	DINAS KEARSIPAN DAN PERPUSTAKAAN
	2.24.02.2.02.0002	Akuisisi, Pengolahan, Preservasi, dan Akses Arsip Statis														
			<i>Jumlah Arsip Statis yang Dilakukan Akuisisi, Pengolahan, Preservasi dan Akses Arsip Statis</i>				1 Arsip	18.713.000,00	- Kota Palu, Semua Kecamatan, Semua Kel/Desa	PENDAPATAN ASLI DAERAH (PAD)	-	Pemerintah an Mantap Melayani	-		0,00	DINAS KEARSIPAN DAN PERPUSTAKAAN
	2.24.02.2.03	Pengelolaan Simpul Jaringan Informasi Kearsipan Nasional Tingkat Kabupaten/Kota	<i>Cakupan Pengelolaan Simpul Jaringan Informasi Kearsipan Nasional Tingkat Kabupaten/Kota</i>	-			100 %	22.050.000,00			-	Pemerintah an Mantap Melayani	-	-	0,00	DINAS KEARSIPAN DAN PERPUSTAKAAN
	2.24.02.2.03.0001	Penyediaan Informasi, Akses dan Layanan Kearsipan Tingkat Daerah Kabupaten/Kota Melalui JIKN														
			<i>Jumlah Layanan Penyediaan Informasi, Akses dan Layanan Kearsipan Tingkat Daerah Kabupaten/Kota Melalui JIKN</i>				1 Pengguna	11.595.000,00	- Kota Palu, Semua Kecamatan, Semua Kel/Desa	PENDAPATAN ASLI DAERAH (PAD)	-	Pemerintah an Mantap Melayani	-		0,00	DINAS KEARSIPAN DAN PERPUSTAKAAN
	2.24.02.2.03.0002	Pemberdayaan Kapasitas Unit Kearsipan dan Lembaga Kearsipan Daerah Kabupaten/Kota														
			<i>Jumlah Laporan Hasil Pemberdayaan Kapasitas Unit Kearsipan dan Lembaga Kearsipan Daerah Kabupaten/Kota</i>				1 Laporan	10.455.000,00	- Kota Palu, Semua Kecamatan, Semua Kel/Desa	PENDAPATAN ASLI DAERAH (PAD)	-	Pemerintah an Mantap Melayani	-		0,00	DINAS KEARSIPAN DAN PERPUSTAKAAN
3.	2.24.03	PROGRAM PERLINDUNGAN DAN PENYELAMATAN ARSIP	<i>Persentase pemenuhan kebutuhan perlindungan dan penyelamatan arsip</i>	-			100 %	12.825.600,00						-	0,00	
	2.24.03.2.01	Pemusnahan Arsip Dilingkungan Pemerintah Daerah Kabupaten/Kota yang Memiliki Retensi di Bawah 10 (Sepuluh) Tahun	<i>Cakupan Pemusnahan Arsip di Lingkungan Pemerintah Daerah Kabupaten/Kota yang memiliki retensi dibawah 10 Tahun</i>	-			100 %	5.906.600,00			-	Pemerintah an Mantap Melayani	-	-	0,00	DINAS KEARSIPAN DAN PERPUSTAKAAN
	2.24.03.2.01.0001	Penilaian, Penetapan dan Pelaksanaan Pemusnahan Arsip yang Memiliki Retensi di Bawah 10 (Sepuluh) Tahun														
			<i>Jumlah Arsip yang Dilakukan Penilaian, Penetapan dan Pelaksanaan Pemusnahan Arsip yang Memiliki Retensi di Bawah 10 (Sepuluh) Tahun</i>				1 Arsip	5.906.600,00	- Kota Palu, Semua Kecamatan, Semua Kel/Desa	PENDAPATAN ASLI DAERAH (PAD)	-	Pemerintah an Mantap Melayani	-		0,00	DINAS KEARSIPAN DAN PERPUSTAKAAN

NO	KODE	URUSAN / BIDANG URUSAN / PROGRAM / KEGIATAN / SUB KEGIATAN	INDIKATOR PROGRAM / KEGIATAN / SUB KEGIATAN	TARGET AKHIR PERIODE RENSTRA OPD	REALISASI CAPAIAN RENJA OPD TAHUN 2022	PRAKIRAAN CAPAIAN TARGET RENJA OPD TAHUN 2023	CAPAIAN KINERJA DAN KERANGKA PENDANAAN						KELOMPOK SASARAN	PRAKIRAAN MAJU RENCANA TAHUN 2025		PERANGKAT DAERAH PENANGGUNG JAWAB	
							TARGET 2024	PAGU INDIKATIF (Rp)	LOKASI	SUMBER DANA	PRIORITAS			TARGET	PAGU INDIKATIF (Rp)		
											NASIONAL	DAERAH					
1	2	3	4	5	6	7	8	9	10	11	12	13	14	15	16	17	
	2.24.03.2.03	Penyelamatan Arsip Perangkat Daerah Kabupaten/Kota yang Digabung dan/atau Dibubarkan, dan Pemekaran Daerah Kecamatan dan Desa/Kelurahan	<i>Cakupan Penyelamatan Arsip Perangkat Daerah Kabupaten/Kota yang digabung dan/atau Dibubarkan, dan Pemekaran Daerah Kecamatan dan Desa/Kelurahan</i>	-			100 %	5.344.000,00			-	Pemerintah an Mantap Melayani	-	-	0,00	DINAS KEARSIPAN DAN PERPUSTAKAAN	
	2.24.03.2.03.0004	Pendampingan Penyelamatan Arsip bagi Pemekaran Desa/Kelurahan															
			<i>Jumlah Daftar Arsip yang Dilakukan Pendampingan Penyelamatan Arsip bagi Pemekaran Desa/Kelurahan</i>				1 Arsip	5.344.000,00	- Kota Palu, Semua Kecamatan, Semua Kel/Desa	PENDAPATAN ASLI DAERAH (PAD)	-	Pemerintah an Mantap Melayani	-		0,00	DINAS KEARSIPAN DAN PERPUSTAKAAN	
	2.24.03.2.05	Pencarian Arsip Statis Kabupaten/Kota yang Dinyatakan Hilang	<i>Cakupan Pencarian Arsip Statis Kabupateen/Kota yang dinyatakan Hilang</i>	-			100 %	1.575.000,00			-	Pemerintah an Mantap Melayani	-	-	0,00	DINAS KEARSIPAN DAN PERPUSTAKAAN	
	2.24.03.2.05.0003	Penetapan dan Pengumuman Daftar Pencarian Arsip (DPA)															
			<i>Jumlah Daftar Pencarian Arsip (DPA) yang Dilakukan Penetapan dan Pengumuman</i>				1 Arsip	1.575.000,00	- Kota Palu, Semua Kecamatan, Semua Kel/Desa	PENDAPATAN ASLI DAERAH (PAD)	-	Pemerintah an Mantap Melayani	-		0,00	DINAS KEARSIPAN DAN PERPUSTAKAAN	
4.	2.24.04	PROGRAM PERIZINAN PENGGUNAAN ARSIP	<i>Cakupan perizinan penggunaan arsip</i>	-			100 %	3.850.000,00						-	0,00		
	2.24.04.2.01	Pelayanan Izin Penggunaan Arsip yang Bersifat Tertutup di Kabupaten/Kota	<i>Cakupan Pelayanan Izin Penggunaan Arsip yang Bersifat Tertutup di Kabupaten/Kota</i>	-			100 %	3.850.000,00			-	Pemerintah an Mantap Melayani	-	-	0,00	DINAS KEARSIPAN DAN PERPUSTAKAAN	
	2.24.04.2.01.0001	Penyusunan dan Penetapan SOP Penggunaan Arsip yang Bersifat Tertutup															
			<i>Jumlah SOP Penggunaan Arsip yang Bersifat Tertutup yang Disusun dan Ditetapkan</i>				1 SOP	3.850.000,00	- Kota Palu, Semua Kecamatan, Semua Kel/Desa	PENDAPATAN ASLI DAERAH (PAD)	-	Pemerintah an Mantap Melayani	-		0,00	DINAS KEARSIPAN DAN PERPUSTAKAAN	
		DINAS PARIWISATA						7.396.490.651,00								10.135.968.047,00	
	3	URUSAN PEMERINTAHAN PILIHAN						7.396.490.651,00							10.135.968.047,00		
	3.26	URUSAN PEMERINTAHAN BIDANG PARIWISATA						7.396.490.651,00							10.135.968.047,00		
1.	3.26.01	PROGRAM PENUNJANG URUSAN PEMERINTAHAN DAERAH KABUPATEN/KOTA	<i>Nilai SAKIP OPD</i>	-			0	4.782.393.276,00						-	5.250.886.980,00		
	3.26.01.2.01	Perencanaan, Penganggaran, dan Evaluasi Kinerja Perangkat Daerah	<i>jumlah dokumen perencanaan dan keuangan SKPD</i>	-			4 dokumen	9.172.850,00			-	Lingkungan Mantap Berkelanjutan	-	-	10.189.885,00	DINAS PARIWISATA	
	3.26.01.2.01.0001	Penyusunan Dokumen Perencanaan Perangkat Daerah															
			<i>Jumlah Dokumen Perencanaan Perangkat Daerah</i>				1 Dokumen	3.697.850,00	- Kota Palu, Semua Kecamatan, Semua Kel/Desa	PENDAPATAN ASLI DAERAH (PAD)	-	Lingkungan Mantap Berkelanjutan	-		4.067.635,00	DINAS PARIWISATA	

NO	KODE	URUSAN / BIDANG URUSAN / PROGRAM / KEGIATAN / SUB KEGIATAN	INDIKATOR PROGRAM / KEGIATAN / SUB KEGIATAN	TARGET AKHIR PERIODE RENSTRA OPD	REALISASI CAPAIAN RENJA OPD TAHUN 2022	PRAKIRAAN CAPAIAN TARGET RENJA OPD TAHUN 2023	CAPAIAN KINERJA DAN KERANGKA PENDANAAN						KELOMPOK SASARAN	PRAKIRAAN MAJU RENCANA TAHUN 2025		PERANGKAT DAERAH PENANGGUNG JAWAB
							TARGET 2024	PAGU INDIKATIF (Rp)	LOKASI	SUMBER DANA	PRIORITAS			TARGET	PAGU INDIKATIF (Rp)	
											NASIONAL	DAERAH				
1	2	3	4	5	6	7	8	9	10	11	12	13	14	15	16	17
	3.26.01.2.01.0002	Koordinasi dan Penyusunan Dokumen RKA-SKPD														
			<i>Jumlah Dokumen RKA-SKPD dan Laporan Hasil Koordinasi Penyusunan Dokumen RKA-SKPD</i>				1 Dokumen	1.425.000,00	- Kota Palu, Semua Kecamatan, Semua Kel/Desa	PENDAPATAN ASLI DAERAH (PAD)	-	Lingkungan Mantap Berkelanjutan	-		1.567.500,00	DINAS PARIWISATA
	3.26.01.2.01.0003	Koordinasi dan Penyusunan Dokumen Perubahan RKA-SKPD														
			<i>Jumlah Dokumen Perubahan RKA-SKPD dan Laporan Hasil Koordinasi Penyusunan Dokumen Perubahan RKA-SKPD</i>				1 Dokumen	1.425.000,00	- Kota Palu, Semua Kecamatan, Semua Kel/Desa	PENDAPATAN ASLI DAERAH (PAD)	-	Lingkungan Mantap Berkelanjutan	-		1.667.250,00	DINAS PARIWISATA
	3.26.01.2.01.0006	Koordinasi dan Penyusunan Laporan Capaian Kinerja dan Ikhtisar Realisasi Kinerja SKPD														
			<i>Jumlah Laporan Capaian Kinerja dan Ikhtisar Realisasi Kinerja SKPD dan Laporan Hasil Koordinasi Penyusunan Laporan Capaian Kinerja dan Ikhtisar Realisasi Kinerja SKPD</i>				5 Laporan	2.625.000,00	- Kota Palu, Semua Kecamatan, Semua Kel/Desa	PENDAPATAN ASLI DAERAH (PAD)	-	Lingkungan Mantap Berkelanjutan	-		2.887.500,00	DINAS PARIWISATA
	3.26.01.2.02	Administrasi Keuangan Perangkat Daerah	<i>Pelayanan pertanggung jawaban dan laporan</i>	-			4 tw	3.710.747.676,00			-	Lingkungan Mantap Berkelanjutan	-	-	4.081.822.153,00	DINAS PARIWISATA
	3.26.01.2.02.0001	Penyediaan Gaji dan Tunjangan ASN														
			<i>Jumlah Orang yang Menerima Gaji dan Tunjangan ASN</i>				38 Orang/bulan	3.708.094.276,00	- Kota Palu, Semua Kecamatan, Semua Kel/Desa	PENDAPATAN ASLI DAERAH (PAD)	-	Lingkungan Mantap Berkelanjutan	-		4.078.903.413,00	DINAS PARIWISATA
	3.26.01.2.02.0007	Koordinasi dan Penyusunan Laporan Keuangan Bulanan/ Triwulanan/ Semesteran SKPD														
			<i>Jumlah Laporan Keuangan Bulanan/ Triwulanan/ Semesteran SKPD dan Laporan Koordinasi Penyusunan Laporan Keuangan Bulanan/Triwulanan/Semesteran SKPD</i>				18 Laporan	2.653.400,00	- Kota Palu, Semua Kecamatan, Semua Kel/Desa	PENDAPATAN ASLI DAERAH (PAD)	-	Lingkungan Mantap Berkelanjutan	-		2.918.740,00	DINAS PARIWISATA
	3.26.01.2.06	Administrasi Umum Perangkat Daerah	<i>Cakupan Administrasi Umum Perangkat Daerah</i>	-			100 %	365.017.950,00			-	Lingkungan Mantap Berkelanjutan	-	-	401.614.592,00	DINAS PARIWISATA
	3.26.01.2.06.0002	Penyediaan Peralatan dan Perlengkapan Kantor														
			<i>Jumlah Paket Peralatan dan Perlengkapan Kantor yang Disediakan</i>				4 Paket	59.231.100,00	- Kota Palu, Semua Kecamatan, Semua Kel/Desa	PENDAPATAN ASLI DAERAH (PAD)	-	Lingkungan Mantap Berkelanjutan	-		65.105.562,00	DINAS PARIWISATA
	3.26.01.2.06.0004	Penyediaan Bahan Logistik Kantor														
			<i>Jumlah Paket Bahan Logistik Kantor yang Disediakan</i>				5 Paket	23.109.700,00	- Kota Palu, Semua Kecamatan, Semua Kel/Desa	PENDAPATAN ASLI DAERAH (PAD)	-	Lingkungan Mantap Berkelanjutan	-		25.437.665,00	DINAS PARIWISATA
	3.26.01.2.06.0005	Penyediaan Barang Cetak dan Penggandaan														

NO	KODE	URUSAN / BIDANG URUSAN / PROGRAM / KEGIATAN / SUB KEGIATAN	INDIKATOR PROGRAM / KEGIATAN / SUB KEGIATAN	TARGET AKHIR PERIODE RENSTRA OPD	REALISASI CAPAIAN RENJA OPD TAHUN 2022	PRAKIRAAN CAPAIAN TARGET RENJA OPD TAHUN 2023	CAPAIAN KINERJA DAN KERANGKA PENDANAAN						KELOMPOK SASARAN	PRAKIRAAN MAJU RENCANA TAHUN 2025		PERANGKAT DAERAH PENANGGUNG JAWAB
							TARGET 2024	PAGU INDIKATIF (Rp)	LOKASI	SUMBER DANA	PRIORITAS			TARGET	PAGU INDIKATIF (Rp)	
											NASIONAL	DAERAH				
1	2	3	4	5	6	7	8	9	10	11	12	13	14	15	16	17
			<i>Jumlah Paket Barang Cetak dan Penggandaan yang Disediakan</i>				1 Paket	7.793.150,00	- Kota Palu, Semua Kecamatan, Semua Kel/Desa	PENDAPATAN ASLI DAERAH (PAD)	-	Lingkungan Mantap Berkelanjutan	-		8.572.465,00	DINAS PARIWISATA
	3.26.01.2.06.0006	Penyediaan Bahan Bacaan dan Peraturan Perundang-undangan														
			<i>Jumlah Dokumen Bahan Bacaan dan Peraturan Perundang-Undangan yang Disediakan</i>				27 Dokumen	5.100.000,00	- Kota Palu, Semua Kecamatan, Semua Kel/Desa	PENDAPATAN ASLI DAERAH (PAD)	-	Lingkungan Mantap Berkelanjutan	-		5.610.000,00	DINAS PARIWISATA
	3.26.01.2.06.0008	Fasilitasi Kunjungan Tamu														
			<i>Jumlah Laporan Fasilitasi Kunjungan Tamu</i>				11 Laporan	9.900.000,00	- Kota Palu, Semua Kecamatan, Semua Kel/Desa	PENDAPATAN ASLI DAERAH (PAD)	-	Lingkungan Mantap Berkelanjutan	-		10.890.000,00	DINAS PARIWISATA
	3.26.01.2.06.0009	Penyelenggaraan Rapat Koordinasi dan Konsultasi SKPD														
			<i>Jumlah Laporan Penyelenggaraan Rapat Koordinasi dan Konsultasi SKPD</i>				25 Laporan	259.884.000,00	- Kota Palu, Semua Kecamatan, Semua Kel/Desa	PENDAPATAN ASLI DAERAH (PAD)	-	Lingkungan Mantap Berkelanjutan	-		285.998.900,00	DINAS PARIWISATA
	3.26.01.2.07	Pengadaan Barang Milik Daerah Penunjang Urusan Pemerintah Daerah	<i>Cakupan Pengadaan Barang Milik Daerah Penunjang Urusan Pemerintah Daerah</i>	-			0	0,00			-	Lingkungan Mantap Berkelanjutan	-	-	0,00	DINAS PARIWISATA
	3.26.01.2.07.0002	Pengadaan Kendaraan Dinas Operasional atau Lapangan														
			<i>Jumlah Unit Kendaraan Dinas Operasional atau Lapangan yang Disediakan</i>				0 Unit	0,00	- Kota Palu, Semua Kecamatan, Semua Kel/Desa	PENDAPATAN ASLI DAERAH (PAD)	-	Lingkungan Mantap Berkelanjutan	-		0,00	DINAS PARIWISATA
	3.26.01.2.08	Penyediaan Jasa Penunjang Urusan Pemerintahan Daerah	<i>Cakupan Penyediaan Jasa Penunjang Urusan Pemerintah Daerah</i>	-			100 %	435.164.800,00			-	Lingkungan Mantap Berkelanjutan	-	-	468.782.600,00	DINAS PARIWISATA
	3.26.01.2.08.0002	Penyediaan Jasa Komunikasi, Sumber Daya Air dan Listrik														
			<i>Jumlah Laporan Penyediaan Jasa Komunikasi, Sumber Daya Air dan Listrik yang Disediakan</i>				14 Laporan	63.348.800,00	- Kota Palu, Semua Kecamatan, Semua Kel/Desa	PENDAPATAN ASLI DAERAH (PAD)	-	Lingkungan Mantap Berkelanjutan	-		69.685.000,00	DINAS PARIWISATA
	3.26.01.2.08.0004	Penyediaan Jasa Pelayanan Umum Kantor														
			<i>Jumlah Laporan Penyediaan Jasa Pelayanan Umum Kantor yang Disediakan</i>				12 Laporan	371.816.000,00	- Kota Palu, Semua Kecamatan, Semua Kel/Desa	PENDAPATAN ASLI DAERAH (PAD)	-	Lingkungan Mantap Berkelanjutan	-		399.097.600,00	DINAS PARIWISATA
	3.26.01.2.09	Pemeliharaan Barang Milik Daerah Penunjang Urusan Pemerintahan Daerah	<i>cakupan pemeliharaan barang milik daerah penunjang urusan pemerintahan daerah</i>	-			100 %	262.290.000,00			-	Lingkungan Mantap Berkelanjutan	-	-	288.477.750,00	DINAS PARIWISATA
	3.26.01.2.09.0001	Penyediaan Jasa Pemeliharaan, Biaya Pemeliharaan, dan Pajak Kendaraan Perorangan Dinas atau Kendaraan Dinas Jabatan														

NO	KODE	URUSAN / BIDANG URUSAN / PROGRAM / KEGIATAN / SUB KEGIATAN	INDIKATOR PROGRAM / KEGIATAN / SUB KEGIATAN	TARGET AKHIR PERIODE RENSTRA OPD	REALISASI CAPAIAN RENJA OPD TAHUN 2022	PRAKIRAAN CAPAIAN TARGET RENJA OPD TAHUN 2023	CAPAIAN KINERJA DAN KERANGKA PENDANAAN						KELOMPOK SASARAN	PRAKIRAAN MAJU RENCANA TAHUN 2025		PERANGKAT DAERAH PENANGGUNG JAWAB
							TARGET 2024	PAGU INDIKATIF (Rp)	LOKASI	SUMBER DANA	PRIORITAS			TARGET	PAGU INDIKATIF (Rp)	
											NASIONAL	DAERAH				
1	2	3	4	5	6	7	8	9	10	11	12	13	14	15	16	17
			<i>Jumlah Kendaraan Perorangan Dinas atau Kendaraan Dinas Jabatan yang Dipelihara dan dibayarkan Pajaknya</i>				6 Unit	259.240.000,00	- Kota Palu, Semua Kecamatan, Semua Kel/Desa	PENDAPATAN ASLI DAERAH (PAD)	-	Lingkungan Mantap Berkelanjutan	-		285.164.000,00	DINAS PARIWISATA
	3.26.01.2.09.0006	Pemeliharaan Peralatan dan Mesin Lainnya														
			<i>Jumlah Peralatan dan Mesin Lainnya yang Dipelihara</i>				23 Unit	3.050.000,00	- Kota Palu, Semua Kecamatan, Semua Kel/Desa	PENDAPATAN ASLI DAERAH (PAD)	-	Lingkungan Mantap Berkelanjutan	-		3.313.750,00	DINAS PARIWISATA
	3.26.01.2.09.0009	Pemeliharaan/Rehabilitasi Gedung Kantor dan Bangunan Lainnya														
			<i>Jumlah Gedung Kantor dan Bangunan Lainnya yang Dipelihara/Direhabilitasi</i>				0 Unit	0,00	- Kota Palu, Semua Kecamatan, Semua Kel/Desa	DANA TRANSFER UMUM-DANA ALOKASI UMUM	-	Lingkungan Mantap Berkelanjutan	-		0,00	DINAS PARIWISATA
	3.26.01.2.09.0011	Pemeliharaan/Rehabilitasi Sarana dan Prasarana Pendukung Gedung Kantor atau Bangunan Lainnya														
			<i>Jumlah Sarana dan Prasarana Pendukung Gedung Kantor atau Bangunan Lainnya yang Dipelihara/Direhabilitasi</i>				0 Unit	0,00	- Kota Palu, Semua Kecamatan, Semua Kel/Desa	DANA TRANSFER UMUM-DANA ALOKASI UMUM	-	Lingkungan Mantap Berkelanjutan	-		0,00	DINAS PARIWISATA
2.	3.26.02	PROGRAM PENINGKATAN DAYA TARIK DESTINASI PARIWISATA	Cakupan peningkatan daya tarik destinasi pariwisata	-			100 %	412.753.613,00						-	2.454.029.519,00	
	3.26.02.2.02	Pengelolaan Kawasan Strategis Pariwisata Kabupaten/Kota	<i>Cakupan Pengelolaan Kawasan Strategis Pariwisata Kabupaten/Kota</i>	-			100 %	233.957.649,00			-	Lingkungan Mantap Berkelanjutan	-		2.257.353.414,00	DINAS PARIWISATA
	3.26.02.2.02.0002	Perencanaan Kawasan Strategis Pariwisata Kabupaten/Kota														
			<i>Tersedianya Dokumen Perencanaan Kawasan Strategis Pariwisata Kabupaten/Kota</i>				2 Dokumen	233.957.649,00	- Kota Palu, Semua Kecamatan, Semua Kel/Desa	PENDAPATAN ASLI DAERAH (PAD)	-	Lingkungan Mantap Berkelanjutan	-		2.257.353.414,00	DINAS PARIWISATA
	3.26.02.2.03	Pengelolaan Destinasi Pariwisata Kabupaten/Kota	<i>Cakupan Pengelolaan Destinasi Pariwisata Kabupaten/Kota</i>	-			0	160.031.914,00			-	Ekonomi Mantap Berdaya Saing	-		176.035.485,00	DINAS PARIWISATA
	3.26.02.2.03.0004	Pengadaan/Pemeliharaan/Rehabilitasi Sarana dan Prasarana dalam Pengelolaan Destinasi Pariwisata Kabupaten/Kota														
			<i>Jumlah Sarana dan Prasarana Pengelolaan Destinasi Pariwisata Kabupaten/Kota yang Tersedia dan Terpelihara</i>				1 Unit	99.753.264,00	- Kota Palu, Semua Kecamatan, Semua Kel/Desa	PENDAPATAN ASLI DAERAH (PAD)	-	Ekonomi Mantap Berdaya Saing	-		109.728.590,00	DINAS PARIWISATA
	3.26.02.2.03.0006	Pemberdayaan Masyarakat dalam Pengelolaan Destinasi Pariwisata Kabupaten/Kota														
			<i>Jumlah Laporan Hasil Pemberdayaan Masyarakat dalam Pengelolaan Destinasi Pariwisata Kabupaten/Kota</i>				1 Laporan	60.278.650,00	- Kota Palu, Semua Kecamatan, Semua Kel/Desa	PENDAPATAN ASLI DAERAH (PAD)	-	Lingkungan Mantap Berkelanjutan	-		66.306.895,00	DINAS PARIWISATA

NO	KODE	URUSAN / BIDANG URUSAN / PROGRAM / KEGIATAN / SUB KEGIATAN	INDIKATOR PROGRAM / KEGIATAN / SUB KEGIATAN	TARGET AKHIR PERIODE RENSTRA OPD	REALISASI CAPAIAN RENJA OPD TAHUN 2022	PRAKIRAAN CAPAIAN TARGET RENJA OPD TAHUN 2023	CAPAIAN KINERJA DAN KERANGKA PENDANAAN						KELOMPOK SASARAN	PRAKIRAAN MAJU RENCANA TAHUN 2025		PERANGKAT DAERAH PENANGGUNG JAWAB
							TARGET 2024	PAGU INDIKATIF (Rp)	LOKASI	SUMBER DANA	PRIORITAS			TARGET	PAGU INDIKATIF (Rp)	
											NASIONAL	DAERAH				
1	2	3	4	5	6	7	8	9	10	11	12	13	14	15	16	17
	3.26.02.2.04	Penetapan Tanda Daftar Usaha Pariwisata Daerah Kabupaten/Kota	Cakupan Penetapan Tanda Daftar Usaha Pariwisata Kabupaten/Kota	-			100 %	18.764.050,00			-	Lingkungan Mantap Berkelanjutan	-	-	20.640.620,00	DINAS PARIWISATA
	3.26.02.2.04.0012	Pengelolaan Investasi Pariwisata Kab/Kota														
			Jumlah Laporan Pengelolaan Investasi Pariwisata Kab/Kota				1 Laporan	18.764.050,00	- Kota Palu, Semua Kecamatan, Semua Kel/Desa	PENDAPATAN ASLI DAERAH (PAD)	-	Lingkungan Mantap Berkelanjutan	-		20.640.620,00	DINAS PARIWISATA
3.	3.26.03	PROGRAM PEMASARAN PARIWISATA	Cakupan Pemasaran Pariwisata	-			100 %	1.884.769.512,00						-	2.082.819.433,00	
	3.26.03.2.01	Pemasaran Pariwisata Dalam dan Luar Negeri Daya Tarik, Destinasi dan Kawasan Strategis Pariwisata Kabupaten/Kota	Jumlah Promosi Wisata di Luar Negeri	-			100 %	1.884.769.512,00			-	Lingkungan Mantap Berkelanjutan	-	-	2.082.819.433,00	DINAS PARIWISATA
	3.26.03.2.01.0003	Penyediaan Data dan Penyebaran Informasi Pariwisata Kabupaten/Kota, Baik Dalam dan Luar Negeri														
			Jumlah Dokumen Hasil Pelaksanaan Penyediaan Data dan Penyebaran Informasi Pariwisata Kabupaten/Kota, Baik Dalam dan Luar Negeri				4 Dokumen	91.297.250,00	- Kota Palu, Semua Kecamatan, Semua Kel/Desa	PENDAPATAN ASLI DAERAH (PAD)	-	Lingkungan Mantap Berkelanjutan	-		109.999.945,00	DINAS PARIWISATA
	3.26.03.2.01.0006	Fasilitasi Kegiatan Pemasaran Pariwisata Baik Dalam dan Luar Negeri Pariwisata Kabupaten/Kota														
			Jumlah Kegiatan Pemasaran Pariwisata Baik Dalam dan Luar Negeri				28 Kegiatan	1.430.472.262,00	- Kota Palu, Semua Kecamatan, Semua Kel/Desa	PENDAPATAN ASLI DAERAH (PAD)	-	Lingkungan Mantap Berkelanjutan	-		1.573.519.488,00	DINAS PARIWISATA
	3.26.03.2.01.0007	Penguatan Promosi Melalui Media Cetak, Elektronik, dan Media Lainnya Baik Dalam dan Luar Negeri														
			Jumlah Dokumen Hasil Penguatan Promosi Melalui Media Cetak, Elektronik, dan Media Lainnya Baik Dalam dan Luar Negeri				4 Promosi	363.000.000,00	- Kota Palu, Semua Kecamatan, Semua Kel/Desa	PENDAPATAN ASLI DAERAH (PAD)	-	Lingkungan Mantap Berkelanjutan	-		399.300.000,00	DINAS PARIWISATA
4.	3.26.05	PROGRAM PENGEMBANGAN SUMBER DAYA PARIWISATA DAN EKONOMI KREATIF	-	-			-	316.574.250,00						-	348.232.115,00	
	3.26.05.2.01	Pelaksanaan Peningkatan Kapasitas Sumber Daya Manusia Pariwisata dan Ekonomi Kreatif Tingkat Dasar	-	-			-	241.224.250,00			-	Lingkungan Mantap Berkelanjutan	-	-	265.346.840,00	DINAS PARIWISATA
	3.26.05.2.01.0006	Fasilitasi Pengembangan Kompetensi Sumber Daya Manusia Ekonomi Kreatif														
			Jumlah SDM Ekonomi Kreatif yang Mengikuti Fasilitasi Pengembangan Kompetensi Sumber Daya Manusia Ekonomi Kreatif				20 Orang	165.000.000,00	- Kota Palu, Semua Kecamatan, Semua Kel/Desa	PENDAPATAN ASLI DAERAH (PAD)	-	Lingkungan Mantap Berkelanjutan	-		181.500.000,00	DINAS PARIWISATA
	3.26.05.2.01.0010	Fasilitasi Sertifikasi Kompetensi bagi Tenaga Kerja Bidang Pariwisata														

NO	KODE	URUSAN / BIDANG URUSAN / PROGRAM / KEGIATAN / SUB KEGIATAN	INDIKATOR PROGRAM / KEGIATAN / SUB KEGIATAN	TARGET AKHIR PERIODE RENSTRA OPD	REALISASI CAPAIAN RENJA OPD TAHUN 2022	PRAKIRAAN CAPAIAN TARGET RENJA OPD TAHUN 2023	CAPAIAN KINERJA DAN KERANGKA PENDANAAN						KELOMPOK SASARAN	PRAKIRAAN MAJU RENCANA TAHUN 2025		PERANGKAT DAERAH PENANGGUNG JAWAB
							TARGET 2024	PAGU INDIKATIF (Rp)	LOKASI	SUMBER DANA	PRIORITAS			TARGET	PAGU INDIKATIF (Rp)	
											NASIONAL	DAERAH				
1	2	3	4	5	6	7	8	9	10	11	12	13	14	15	16	17
			<i>Jumlah Orang yang Mengikuti Fasilitasi Sertifikasi Kompetensi bagi Tenaga Kerja Bidang Pariwisata</i>				25 Orang	76.224.250,00	- Kota Palu, Semua Kecamatan, Semua Kel/Desa	PENDAPATAN ASLI DAERAH (PAD)	-	Ekonomi Mantap Berdaya Saing	-		83.846.840,00	DINAS PARIWISATA
	3.26.05.2.02	Pengembangan Kapasitas Pelaku Ekonomi Kreatif	<i>Cakupan Pelaksanaan Peningkatan Kapasitas Sumber Daya Manusia Pariwisata dan ekonomi kreatif tingkat dasar</i>	-			100 %	75.350.000,00			-	Ekonomi Mantap Berdaya Saing	-	-	82.885.275,00	DINAS PARIWISATA
	3.26.05.2.02.0001	Pelatihan, Bimbingan Teknis, dan Pendampingan Ekonomi Kreatif														
			<i>Jumlah Orang yang Mengikuti Pelatihan, Bimbingan Teknis, dan Pendampingan Ekonomi Kreatif</i>				25 Orang	75.350.000,00	- Kota Palu, Semua Kecamatan, Semua Kel/Desa	PENDAPATAN ASLI DAERAH (PAD)	-	Ekonomi Mantap Berdaya Saing	-		82.885.275,00	DINAS PARIWISATA
		DINAS PERTANIAN DAN KETAHANAN PANGAN						20.363.759.568,00							22.536.787.086,00	
	2	URUSAN PEMERINTAHAN WAJIB YANG TIDAK BERKAITAN DENGAN PELAYANAN DASAR						13.106.715.110,00							14.437.510.908,00	
	2.09	URUSAN PEMERINTAHAN BIDANG PANGAN						13.106.715.110,00							14.437.510.908,00	
1.	2.09.01	PROGRAM PENUNJANG URUSAN PEMERINTAHAN DAERAH KABUPATEN/KOTA	<i>Nilai SAKIP OPD</i>	-			A	12.521.687.360,00						-	13.783.067.586,00	
	2.09.01.2.02	Administrasi Keuangan Perangkat Daerah	<i>Persentase realisasi keuangan</i>	-			100 %	11.979.365.560,00			-	Meningkatkan Daya Saing produk dan komoditas Unggulan Daerah yang Berdampak pada Peningkatan Nilai Tambah dan Pendapatan Masyarakat Lingkungan Mantap Berkelanjutan	-	-	13.177.302.116,00	DINAS PERTANIAN DAN KETAHANAN PANGAN
	2.09.01.2.02.0001	Penyediaan Gaji dan Tunjangan ASN														

NO	KODE	URUSAN / BIDANG URUSAN / PROGRAM / KEGIATAN / SUB KEGIATAN	INDIKATOR PROGRAM / KEGIATAN / SUB KEGIATAN	TARGET AKHIR PERIODE RENSTRA OPD	REALISASI CAPAIAN RENJA OPD TAHUN 2022	PRAKIRAAN CAPAIAN TARGET RENJA OPD TAHUN 2023	CAPAIAN KINERJA DAN KERANGKA PENDANAAN						KELOMPOK SASARAN	PRAKIRAAN MAJU RENCANA TAHUN 2025		PERANGKAT DAERAH PENANGGUNG JAWAB
							TARGET 2024	PAGU INDIKATIF (Rp)	LOKASI	SUMBER DANA	PRIORITAS			TARGET	PAGU INDIKATIF (Rp)	
											NASIONAL	DAERAH				
1	2	3	4	5	6	7	8	9	10	11	12	13	14	15	16	17
			<i>Jumlah Orang yang Menerima Gaji dan Tunjangan ASN</i>				60 Orang/bulan	11.969.240.560,00	- Kota Palu, Semua Kecamatan, Semua Kel/Desa	DANA TRANSFER UMUM-DANA ALOKASI UMUM	-	Meningkatkan Daya Saing produk dan komoditas Unggulan Daerah yang Berdampak pada Peningkatan Nilai Tambah dan Pendapatan Masyarakat Lingkungan Mantap Berkelanjutan	-		13.166.164.616,00	DINAS PERTANIAN DAN KETAHANAN PANGAN
	2.09.01.2.02.0005	Koordinasi dan Penyusunan Laporan Keuangan Akhir Tahun SKPD														
			<i>Jumlah Laporan Keuangan Akhir Tahun SKPD dan Laporan Hasil Koordinasi Penyusunan Laporan Keuangan Akhir Tahun SKPD</i>				12 Laporan	10.125.000,00	- Kota Palu, Semua Kecamatan, Semua Kel/Desa	PENDAPATAN ASLI DAERAH (PAD)	-	Meningkatkan Daya Saing produk dan komoditas Unggulan Daerah yang Berdampak pada Peningkatan Nilai Tambah dan Pendapatan Masyarakat Ekonomi Mantap Berdaya Saing	-		11.137.500,00	DINAS PERTANIAN DAN KETAHANAN PANGAN
	2.09.01.2.06	Administrasi Umum Perangkat Daerah	<i>Persentase pemenuhan kebutuhan administrasi umum perangkat daerah</i>	-			100 %	515.941.800,00			-	Meningkatkan Daya Saing produk dan komoditas Unggulan Daerah yang Berdampak pada Peningkatan Nilai Tambah dan Pendapatan Masyarakat Lingkungan Mantap Berkelanjutan	-	-	576.725.470,00	DINAS PERTANIAN DAN KETAHANAN PANGAN
	2.09.01.2.06.0001	Penyediaan Komponen Instalasi Listrik/Penerangan Bangunan Kantor														

NO	KODE	URUSAN / BIDANG URUSAN / PROGRAM / KEGIATAN / SUB KEGIATAN	INDIKATOR PROGRAM / KEGIATAN / SUB KEGIATAN	TARGET AKHIR PERIODE RENSTRA OPD	REALISASI CAPAIAN RENJA OPD TAHUN 2022	PRAKIRAAN CAPAIAN TARGET RENJA OPD TAHUN 2023	CAPAIAN KINERJA DAN KERANGKA PENDANAAN						KELOMPOK SASARAN	PRAKIRAAN MAJU RENCANA TAHUN 2025		PERANGKAT DAERAH PENANGGUNG JAWAB
							TARGET 2024	PAGU INDIKATIF (Rp)	LOKASI	SUMBER DANA	PRIORITAS			TARGET	PAGU INDIKATIF (Rp)	
											NASIONAL	DAERAH				
1	2	3	4	5	6	7	8	9	10	11	12	13	14	15	16	17
			<i>Jumlah Paket Komponen Instalasi Listrik/Penerangan Bangunan Kantor yang Disediakan</i>				1 Paket	1.758.000,00	- Kota Palu, Semua Kecamatan, Semua Kel/Desa	PENDAPATAN ASLI DAERAH (PAD)	-	Meningkatkan Daya Saing produk dan komoditas Unggulan Daerah yang Berdampak pada Peningkatan Nilai Tambah dan Pendapatan Masyarakat Lingkungan Mantap Berkelanjutan	-		0,00	DINAS PERTANIAN DAN KETAHANAN PANGAN
	2.09.01.2.06.0002	Penyediaan Peralatan dan Perlengkapan Kantor														
			<i>Jumlah Paket Peralatan dan Perlengkapan Kantor yang Disediakan</i>				1 Paket	34.012.100,00	- Kota Palu, Semua Kecamatan, Semua Kel/Desa	PENDAPATAN ASLI DAERAH (PAD)	-	Meningkatkan Daya Saing produk dan komoditas Unggulan Daerah yang Berdampak pada Peningkatan Nilai Tambah dan Pendapatan Masyarakat Ekonomi Mantap Berdaya Saing	-		37.431.300,00	DINAS PERTANIAN DAN KETAHANAN PANGAN
	2.09.01.2.06.0004	Penyediaan Bahan Logistik Kantor														
			<i>Jumlah Paket Bahan Logistik Kantor yang Disediakan</i>				3843 Paket	72.585.900,00	- Kota Palu, Semua Kecamatan, Semua Kel/Desa	PENDAPATAN ASLI DAERAH (PAD)	-	Meningkatkan Daya Saing produk dan komoditas Unggulan Daerah yang Berdampak pada Peningkatan Nilai Tambah dan Pendapatan Masyarakat Ekonomi Mantap Berdaya Saing	-		79.844.490,00	DINAS PERTANIAN DAN KETAHANAN PANGAN
	2.09.01.2.06.0005	Penyediaan Barang Cetak dan Penggandaan														

NO	KODE	URUSAN / BIDANG URUSAN / PROGRAM / KEGIATAN / SUB KEGIATAN	INDIKATOR PROGRAM / KEGIATAN / SUB KEGIATAN	TARGET AKHIR PERIODE RENSTRA OPD	REALISASI CAPAIAN RENJA OPD TAHUN 2022	PRAKIRAAN CAPAIAN TARGET RENJA OPD TAHUN 2023	CAPAIAN KINERJA DAN KERANGKA PENDANAAN					KELOMPOK SASARAN	PRAKIRAAN MAJU RENCANA TAHUN 2025		PERANGKAT DAERAH PENANGGUNG JAWAB	
							TARGET 2024	PAGU INDIKATIF (Rp)	LOKASI	SUMBER DANA	PRIORITAS		TARGET	PAGU INDIKATIF (Rp)		
											NASIONAL					DAERAH
1	2	3	4	5	6	7	8	9	10	11	12	13	14	15	16	17
			<i>Jumlah Paket Barang Cetakan dan Penggandaan yang Disediakan</i>				1 Paket	10.500.800,00	- Kota Palu, Semua Kecamatan, Semua Kel/Desa	PENDAPATAN ASLI DAERAH (PAD)	-	Meningkatk an Daya Saing produk dan komoditas Unggulan Daerah yang Berdampak pada Penin gkatan Nilai Tambah dan Penda patan Masyarakat Lingkungan Mantap Ber kelanjutan	-		11.550.880,00	DINAS PERTANIAN DAN KETAHANAN PANGAN
	2.09.01.2.06.0006	Penyediaan Bahan Bacaan dan Peraturan Perundang-undangan														
			<i>Jumlah Dokumen Bahan Bacaan dan Peraturan Perundang-Undangan yang Disediakan</i>				48 Dokumen	3.600.000,00	- Kota Palu, Semua Kecamatan, Semua Kel/Desa	PENDAPATAN ASLI DAERAH (PAD)	-	Meningkatk an Daya Saing produk dan komoditas Unggulan Daerah yang Berdampak pada Penin gkatan Nilai Tambah dan Penda patan Masyarakat Ekonomi Mantap Berdaya Saing	-		3.600.000,00	DINAS PERTANIAN DAN KETAHANAN PANGAN
	2.09.01.2.06.0008	Fasilitasi Kunjungan Tamu														
			<i>Jumlah Laporan Fasilitasi Kunjungan Tamu</i>				1 Laporan	16.500.000,00	- Kota Palu, Semua Kecamatan, Semua Kel/Desa	PENDAPATAN ASLI DAERAH (PAD)	-	Meningkatk an Daya Saing produk dan komoditas Unggulan Daerah yang Berdampak pada Penin gkatan Nilai Tambah dan Penda patan Masyarakat SDM Mantap, Tangguh, dan Berkarakter	-		18.150.000,00	DINAS PERTANIAN DAN KETAHANAN PANGAN
	2.09.01.2.06.0009	Penyelenggaraan Rapat Koordinasi dan Konsultasi SKPD														

NO	KODE	URUSAN / BIDANG URUSAN / PROGRAM / KEGIATAN / SUB KEGIATAN	INDIKATOR PROGRAM / KEGIATAN / SUB KEGIATAN	TARGET AKHIR PERIODE RENSTRA OPD	REALISASI CAPAIAN RENJA OPD TAHUN 2022	PRAKIRAAN CAPAIAN TARGET RENJA OPD TAHUN 2023	CAPAIAN KINERJA DAN KERANGKA PENDANAAN						KELOMPOK SASARAN	PRAKIRAAN MAJU RENCANA TAHUN 2025		PERANGKAT DAERAH PENANGGUNG JAWAB
							TARGET 2024	PAGU INDIKATIF (Rp)	LOKASI	SUMBER DANA	PRIORITAS			TARGET	PAGU INDIKATIF (Rp)	
											NASIONAL	DAERAH				
1	2	3	4	5	6	7	8	9	10	11	12	13	14	15	16	17
			<i>Jumlah Laporan Penyelenggaraan Rapat Koordinasi dan Konsultasi SKPD</i>				1 Laporan	376.985.000,00	- Kota Palu, Semua Kecamatan, Semua Kel/Desa	PENDAPATAN ASLI DAERAH (PAD)	-	Meningkatkan Daya Saing produk dan komoditas Unggulan Daerah yang Berdampak pada Peningkatan Nilai Tambah dan Pendapatan Masyarakat Ekonomi Mantap Berdaya Saing	-		426.148.800,00	DINAS PERTANIAN DAN KETAHANAN PANGAN
	2.09.01.2.09	Pemeliharaan Barang Milik Daerah Penunjang Urusan Pemerintahan Daerah	<i>Persentase pemenuhan kebutuhan pemeliharaan barang milik daerah</i>	-			100 %	26.380.000,00			-	Meningkatkan Daya Saing produk dan komoditas Unggulan Daerah yang Berdampak pada Peningkatan Nilai Tambah dan Pendapatan Masyarakat Ekonomi Mantap Berdaya Saing	-	-	29.040.000,00	DINAS PERTANIAN DAN KETAHANAN PANGAN
	2.09.01.2.09.0011	Pemeliharaan/Rehabilitasi Sarana dan Prasarana Pendukung Gedung Kantor atau Bangunan Lainnya														
			<i>Jumlah Sarana dan Prasarana Pendukung Gedung Kantor atau Bangunan Lainnya yang Dipelihara/Direhabilitasi</i>				16 Unit	26.380.000,00	- Kota Palu, Semua Kecamatan, Semua Kel/Desa	PENDAPATAN ASLI DAERAH (PAD)	-	Meningkatkan Daya Saing produk dan komoditas Unggulan Daerah yang Berdampak pada Peningkatan Nilai Tambah dan Pendapatan Masyarakat Ekonomi Mantap Berdaya Saing	-		29.040.000,00	DINAS PERTANIAN DAN KETAHANAN PANGAN

NO	KODE	URUSAN / BIDANG URUSAN / PROGRAM / KEGIATAN / SUB KEGIATAN	INDIKATOR PROGRAM / KEGIATAN / SUB KEGIATAN	TARGET AKHIR PERIODE RENSTRA OPD	REALISASI CAPAIAN RENJA OPD TAHUN 2022	PRAKIRAAN CAPAIAN TARGET RENJA OPD TAHUN 2023	CAPAIAN KINERJA DAN KERANGKA PENDANAAN					KELOMPOK SASARAN	PRAKIRAAN MAJU RENCANA TAHUN 2025		PERANGKAT DAERAH PENANGGUNG JAWAB	
							TARGET 2024	PAGU INDIKATIF (Rp)	LOKASI	SUMBER DANA	PRIORITAS		TARGET	PAGU INDIKATIF (Rp)		
											NASIONAL					DAERAH
1	2	3	4	5	6	7	8	9	10	11	12	13	14	15	16	17
2.	2.09.03	PROGRAM PENINGKATAN DIVERSIFIKASI DAN KETAHANAN PANGAN MASYARAKAT	Nilai Skor Pola Pangan Harapan (PPH) Persentase capaian peningkatan diversifikasi dan ketahanan pangan	-			93,97 % 100 %	439.886.100,00						-	495.004.075,00	
	2.09.03.2.01	Penyediaan dan Penyaluran Pangan Pokok atau Pangan Lainnya sesuai dengan Kebutuhan Daerah Kabupaten/Kota dalam rangka Stabilisasi Pasokan dan Harga Pangan	Cakupan Penyediaan dan penyaluran pangan pokok atau pangan lainnya sesuai dengan kebutuhan daerah kabupaten/kota dalam rangka stabilisasi pasokan dan harga pangan	-			100 %	217.119.100,00			-	Meningkatk an Daya Saing produk dan komoditas Unggulan Daerah yang Berdampak pada Penin gkatan Nilai Tambah dan Penda patan Masyarakat Ekonomi Mantap Berdaya Saing	-	-	238.830.575,00	DINAS PERTANIAN DAN KETAHANAN PANGAN
	2.09.03.2.01.0007	Peningkatan Ketahanan Pangan Keluarga														
			Jumlah Keluarga yang Mengikuti Peningkatan Ketahanan Pangan Keluarga				100 Keluarga	64.379.000,00	- Kota Palu, Semua Kecamatan, Semua Kel/Desa	PENDAPATAN ASLI DAERAH (PAD)	-	Meningkatk an Daya Saing produk dan komoditas Unggulan Daerah yang Berdampak pada Penin gkatan Nilai Tambah dan Penda patan Masyarakat Ekonomi Mantap Berdaya Saing	-		70.816.900,00	DINAS PERTANIAN DAN KETAHANAN PANGAN
	2.09.03.2.01.0011	Pemantauan Stok Pangan														

NO	KODE	URUSAN / BIDANG URUSAN / PROGRAM / KEGIATAN / SUB KEGIATAN	INDIKATOR PROGRAM / KEGIATAN / SUB KEGIATAN	TARGET AKHIR PERIODE RENSTRA OPD	REALISASI CAPAIAN RENJA OPD TAHUN 2022	PRAKIRAAN CAPAIAN TARGET RENJA OPD TAHUN 2023	CAPAIAN KINERJA DAN KERANGKA PENDANAAN						KELOMPOK SASARAN	PRAKIRAAN MAJU RENCANA TAHUN 2025		PERANGKAT DAERAH PENANGGUNG JAWAB
							TARGET 2024	PAGU INDIKATIF (Rp)	LOKASI	SUMBER DANA	PRIORITAS			TARGET	PAGU INDIKATIF (Rp)	
											NASIONAL	DAERAH				
1	2	3	4	5	6	7	8	9	10	11	12	13	14	15	16	17
			Informasi Stok Pangan				12 Dokumen	16.234.100,00	- Kota Palu, Semua Kecamatan, Semua Kel/Desa	PENDAPATAN ASLI DAERAH (PAD)	-	Meningkatk an Daya Saing produk dan komoditas Unggulan Daerah yang Berdampak pada Penin gkatan Nilai Tambah dan Penda patan Masyarakat Ekonomi Mantap Berdaya Saing	-		17.857.675,00	DINAS PERTANIAN DAN KETAHANAN PANGAN
	2.09.03.2.01.0012	Penyediaan Informasi Harga Pangan Tingkat Produsen dan Konsumen Wilayah Kabupaten/Kota														
			Informasi harga pangan tingkat Produsen dan Konsumen wilayah Kabupaten/Kota				12 Laporan	136.506.000,00	- Kota Palu, Semua Kecamatan, Semua Kel/Desa	PENDAPATAN ASLI DAERAH (PAD)	-	Meningkatk an Daya Saing produk dan komoditas Unggulan Daerah yang Berdampak pada Penin gkatan Nilai Tambah dan Penda patan Masyarakat Ekonomi Mantap Berdaya Saing	-		150.156.000,00	DINAS PERTANIAN DAN KETAHANAN PANGAN
	2.09.03.2.02	Pengelolaan dan Keseimbangan Cadangan Pangan Kabupaten/Kota	-	-			-	165.200.000,00			-	Meningkatk an Daya Saing produk dan komoditas Unggulan Daerah yang Berdampak pada Penin gkatan Nilai Tambah dan Penda patan Masyarakat Ekonomi Mantap Berdaya Saing	-	-	181.720.000,00	DINAS PERTANIAN DAN KETAHANAN PANGAN
	2.09.03.2.02.0003	Pengadaan Cadangan Pangan Pemerintah Kabupaten/Kota														

NO	KODE	URUSAN / BIDANG URUSAN / PROGRAM / KEGIATAN / SUB KEGIATAN	INDIKATOR PROGRAM / KEGIATAN / SUB KEGIATAN	TARGET AKHIR PERIODE RENSTRA OPD	REALISASI CAPAIAN RENJA OPD TAHUN 2022	PRAKIRAAN CAPAIAN TARGET RENJA OPD TAHUN 2023	CAPAIAN KINERJA DAN KERANGKA PENDANAAN						KELOMPOK SASARAN	PRAKIRAAN MAJU RENCANA TAHUN 2025		PERANGKAT DAERAH PENANGGUNG JAWAB
							TARGET 2024	PAGU INDIKATIF (Rp)	LOKASI	SUMBER DANA	PRIORITAS			TARGET	PAGU INDIKATIF (Rp)	
											NASIONAL	DAERAH				
1	2	3	4	5	6	7	8	9	10	11	12	13	14	15	16	17
			<i>Jumlah Cadangan Pangan Pemerintah Kabupaten/Kota</i>				25 Ton	165.200.000,00	- Kota Palu, Semua Kecamatan, Semua Kel/Desa	PENDAPATAN ASLI DAERAH (PAD)	-	Meningkatkan Daya Saing produk dan komoditas Unggulan Daerah yang Berdampak pada Peningkatan Nilai Tambah dan Pendapatan Masyarakat Ekonomi Mantap Berdaya Saing	-		181.720.000,00	DINAS PERTANIAN DAN KETAHANAN PANGAN
	2.09.03.2.04	Pelaksanaan Pencapaian Target Konsumsi Pangan Perkapita/Tahun sesuai dengan Angka Kecukupan Gizi	<i>Cakupan pelaksanaan pencapaian target konsumsi pangan perkapita/tahun sesuai dengan angka kecukupan gizi</i>	-			100 %	57.567.000,00			-	Meningkatkan Daya Saing produk dan komoditas Unggulan Daerah yang Berdampak pada Peningkatan Nilai Tambah dan Pendapatan Masyarakat Ekonomi Mantap Berdaya Saing	-	-	74.453.500,00	DINAS PERTANIAN DAN KETAHANAN PANGAN
	2.09.03.2.04.0001	Penyusunan dan Penetapan Target Konsumsi Pangan Per Kapita Per Tahun														
			<i>Target Konsumsi Pangan Per Kapita Per Tahun</i>				1 Dokumen	0,00	- Kota Palu, Semua Kecamatan, Semua Kel/Desa	PENDAPATAN ASLI DAERAH (PAD)	-	Meningkatkan Daya Saing produk dan komoditas Unggulan Daerah yang Berdampak pada Peningkatan Nilai Tambah dan Pendapatan Masyarakat Ekonomi Mantap Berdaya Saing	-		74.453.500,00	DINAS PERTANIAN DAN KETAHANAN PANGAN
	2.09.03.2.04.0002	Pemberdayaan Masyarakat dalam Penganekaragaman Konsumsi Pangan Berbasis Sumber Daya Lokal														

NO	KODE	URUSAN / BIDANG URUSAN / PROGRAM / KEGIATAN / SUB KEGIATAN	INDIKATOR PROGRAM / KEGIATAN / SUB KEGIATAN	TARGET AKHIR PERIODE RENSTRA OPD	REALISASI CAPAIAN RENJA OPD TAHUN 2022	PRAKIRAAN CAPAIAN TARGET RENJA OPD TAHUN 2023	CAPAIAN KINERJA DAN KERANGKA PENDANAAN						KELOMPOK SASARAN	PRAKIRAAN MAJU RENCANA TAHUN 2025		PERANGKAT DAERAH PENANGGUNG JAWAB
							TARGET 2024	PAGU INDIKATIF (Rp)	LOKASI	SUMBER DANA	PRIORITAS			TARGET	PAGU INDIKATIF (Rp)	
											NASIONAL	DAERAH				
1	2	3	4	5	6	7	8	9	10	11	12	13	14	15	16	17
			<i>Jumlah Pemberdayaan Kelompok Masyarakat dalam Penganekaragaman Konsumsi Pangan Berbasis Sumber Daya Lokal</i>				3 Laporan	57.567.000,00	- Kota Palu, Semua Kecamatan, Semua Kel/Desa	PENDAPATAN ASLI DAERAH (PAD)	-	Meningkatk an Daya Saing produk dan komoditas Unggulan Daerah yang Berdampak pada Penin gkatan Nilai Tambah dan Penda patan Masyarakat Ekonomi Mantap Berdaya Saing	-		0,00	DINAS PERTANIAN DAN KETAHANAN PANGAN
3.	2.09.04	PROGRAM PENANGANAN KERAWANAN PANGAN	<i>Persentase capaian penanganan kerawanan pangan</i>	-			100 %	114.944.850,00						-	126.439.412,00	
	2.09.04.2.02	Penanganan Kerawanan Pangan Kewenangan Kabupaten/Kota	<i>Cakupan Penanganan Kerawanan pangan kewenangan kabupaten/kota</i>	-			100 %	114.944.850,00			-	Meningkatk an Daya Saing produk dan komoditas Unggulan Daerah yang Berdampak pada Penin gkatan Nilai Tambah dan Penda patan Masyarakat Ekonomi Mantap Berdaya Saing	-	-	126.439.412,00	DINAS PERTANIAN DAN KETAHANAN PANGAN
	2.09.04.2.02.0002	Pelaksanaan Pengadaan, Pengelolaan, dan Penyaluran Cadangan Pangan pada Kerawanan Pangan yang Mencakup dalam 1 (satu) Daerah Kabupaten/Kota														
			<i>Jumlah Pengadaan, Pengelolaan, dan Penyaluran Cadangan Pangan pada Kerawanan Pangan yang Mencakup dalam 1 (Satu) Daerah Kabupaten/Kota</i>				4 Dokumen	114.944.850,00	-	DANA TRANSFER UMUM-DANA ALOKASI UMUM	-	Meningkatk an Daya Saing produk dan komoditas Unggulan Daerah yang Berdampak pada Penin gkatan Nilai Tambah dan Penda patan Masyarakat Ekonomi Mantap Berdaya Saing	-		126.439.412,00	DINAS PERTANIAN DAN KETAHANAN PANGAN

NO	KODE	URUSAN / BIDANG URUSAN / PROGRAM / KEGIATAN / SUB KEGIATAN	INDIKATOR PROGRAM / KEGIATAN / SUB KEGIATAN	TARGET AKHIR PERIODE RENSTRA OPD	REALISASI CAPAIAN RENJA OPD TAHUN 2022	PRAKIRAAN CAPAIAN TARGET RENJA OPD TAHUN 2023	CAPAIAN KINERJA DAN KERANGKA PENDANAAN						KELOMPOK SASARAN	PRAKIRAAN MAJU RENCANA TAHUN 2025		PERANGKAT DAERAH PENANGGUNG JAWAB
							TARGET 2024	PAGU INDIKATIF (Rp)	LOKASI	SUMBER DANA	PRIORITAS			TARGET	PAGU INDIKATIF (Rp)	
											NASIONAL	DAERAH				
1	2	3	4	5	6	7	8	9	10	11	12	13	14	15	16	17
4.	2.09.05	PROGRAM PENGAWASAN KEAMANAN PANGAN	<i>Persentase cakupan pengawasan keamanan pangan</i>	-			100 %	30.196.800,00						-	32.999.835,00	
	2.09.05.2.01	Pelaksanaan Pengawasan Keamanan Pangan Segar Daerah Kabupaten/Kota	<i>Cakupan Pelaksanaan pengawasan keamanan pangan segar daerah kabupaten/kota</i>	-			100 %	30.196.800,00			-	Meningkatkan Daya Saing produk dan komoditas Unggulan Daerah yang Berdampak pada Peningkatan Nilai Tambah dan Pendapatan Masyarakat Ekonomi Mantap Berdaya Saing	-	-	32.999.835,00	DINAS PERTANIAN DAN KETAHANAN PANGAN
	2.09.05.2.01.0004	Rekomendasi Keamanan Pangan Segar Asal Tumbuhan Daerah Kabupaten/Kota														
			<i>Jumlah Rekomendasi Keamanan Pangan Segar Asal Tumbuhan Daerah Kabupaten/Kota</i>				2 Dokumen	30.196.800,00	- Kota Palu, Semua Kecamatan, Semua Kel/Desa	DANA TRANSFER UMUM-DANA ALOKASI UMUM	-	Meningkatkan Daya Saing produk dan komoditas Unggulan Daerah yang Berdampak pada Peningkatan Nilai Tambah dan Pendapatan Masyarakat Ekonomi Mantap Berdaya Saing	-		32.999.835,00	DINAS PERTANIAN DAN KETAHANAN PANGAN
	3	URUSAN PEMERINTAHAN PILIHAN						7.257.044.458,00							8.099.276.178,00	
	3.25	URUSAN PEMERINTAHAN BIDANG KELAUTAN DAN PERIKANAN						2.389.066.550,00							2.626.615.447,00	
1.	3.25.03	PROGRAM PENGELOLAAN PERIKANAN TANGKAP	<i>Produksi perikanan tangkap (ton)</i>	-			1122 Ton	1.664.617.000,00						-	1.831.340.500,00	
	3.25.03.2.01	Pengelolaan Penangkapan Ikan di Wilayah Sungai, Danau, Waduk, Rawa, dan Genangan Air Lainnya yang Dapat Diusahakan dalam 1 (satu) Daerah Kabupaten/ Kota	<i>Cakupan Pengelolaan Penangkapan Ikan di Wilayah Sungai, Danau, Waduk, Rawa, dan Genangan Air Lainnya yang dapat Diusahakan dalam 1 (satu) Daerah Kabupaten/ Kota</i>	-			100 %	1.664.617.000,00			-	Ekonomi Mantap Berdaya Saing	-	-	1.831.340.500,00	DINAS PERTANIAN DAN KETAHANAN PANGAN

NO	KODE	URUSAN / BIDANG URUSAN / PROGRAM / KEGIATAN / SUB KEGIATAN	INDIKATOR PROGRAM / KEGIATAN / SUB KEGIATAN	TARGET AKHIR PERIODE RENSTRA OPD	REALISASI CAPAIAN RENJA OPD TAHUN 2022	PRAKIRAAN CAPAIAN TARGET RENJA OPD TAHUN 2023	CAPAIAN KINERJA DAN KERANGKA PENDANAAN						KELOMPOK SASARAN	PRAKIRAAN MAJU RENCANA TAHUN 2025		PERANGKAT DAERAH PENANGGUNG JAWAB
							TARGET 2024	PAGU INDIKATIF (Rp)	LOKASI	SUMBER DANA	PRIORITAS			TARGET	PAGU INDIKATIF (Rp)	
											NASIONAL	DAERAH				
1	2	3	4	5	6	7	8	9	10	11	12	13	14	15	16	17
	3.25.03.2.01.0002	Penyediaan Prasarana Usaha Perikanan Tangkap														
			<i>Jumlah Prasarana Usaha Perikanan Tangkap yang Tersedia</i>				0 Unit	0,00	- Kota Palu, Semua Kecamatan, Semua Kel/Desa	PENDAPATAN ASLI DAERAH (PAD)	-	Ekonomi Mantap Berdaya Saing	-		0,00	DINAS PERTANIAN DAN KETAHANAN PANGAN
	3.25.03.2.01.0003	Penjaminan Ketersediaan Sarana Usaha Perikanan Tangkap														
			<i>Jumlah Sarana Usaha Perikanan Tangkap yang Terjamin dan Tersedia</i>				50 Unit	1.664.617.000,00	- Kota Palu, Semua Kecamatan, Semua Kel/Desa	DANA TRANSFER UMUM-DANA ALOKASI UMUM	-	Meningkatkan Daya Saing produk dan komoditas Unggulan Daerah yang Berdampak pada Peningkatan Nilai Tambah dan Pendapatan Masyarakat Ekonomi Mantap Berdaya Saing	-		1.831.340.500,00	DINAS PERTANIAN DAN KETAHANAN PANGAN
2.	3.25.04	PROGRAM PENGELOLAAN PERIKANAN BUDIDAYA	<i>Produksi perikanan budidaya (ton)</i>	-			134 Ton	611.020.950,00						-	672.142.130,00	
	3.25.04.2.04	Pengelolaan Pembudidayaan Ikan	<i>Cakupan Pengelolaan Pembudidayaan Ikan</i>	-			100 %	611.020.950,00			-	Meningkatkan Daya Saing produk dan komoditas Unggulan Daerah yang Berdampak pada Peningkatan Nilai Tambah dan Pendapatan Masyarakat Ekonomi Mantap Berdaya Saing	-	-	672.142.130,00	DINAS PERTANIAN DAN KETAHANAN PANGAN
	3.25.04.2.04.0002	Penyediaan Prasarana Pembudidayaan Ikan dalam 1 (Satu) Daerah Kabupaten/Kota														

NO	KODE	URUSAN / BIDANG URUSAN / PROGRAM / KEGIATAN / SUB KEGIATAN	INDIKATOR PROGRAM / KEGIATAN / SUB KEGIATAN	TARGET AKHIR PERIODE RENSTRA OPD	REALISASI CAPAIAN RENJA OPD TAHUN 2022	PRAKIRAAN CAPAIAN TARGET RENJA OPD TAHUN 2023	CAPAIAN KINERJA DAN KERANGKA PENDANAAN						KELOMPOK SASARAN	PRAKIRAAN MAJU RENCANA TAHUN 2025		PERANGKAT DAERAH PENANGGUNG JAWAB
							TARGET 2024	PAGU INDIKATIF (Rp)	LOKASI	SUMBER DANA	PRIORITAS			TARGET	PAGU INDIKATIF (Rp)	
											NASIONAL	DAERAH				
1	2	3	4	5	6	7	8	9	10	11	12	13	14	15	16	17
			<i>Jumlah Prasarana Pembudidayaan Ikan dalam 1 (Satu) Daerah Kabupaten/Kota</i>				13 Unit	561.174.100,00	- Kota Palu, Semua Kecamatan, Semua Kel/Desa	DANA TRANSFER UMUM-DANA ALOKASI UMUM	-	Meningkatk an Daya Saing produk dan komoditas Unggulan Daerah yang Berdampak pada Penin gkatan Nilai Tambah dan Penda patan Masyarakat Ekonomi Mantap Berdaya Saing	-		617.298.935,00	DINAS PERTANIAN DAN KETAHANAN PANGAN
	3.25.04.2.04.0003	Penjaminan Ketersediaan Sarana Pembudidayaan Ikan dalam 1 (Satu) Daerah Kabupaten/Kota														
			<i>Jumlah Sarana Pembudidayaan Ikan dalam 1 (Satu) Daerah Kabupaten/Kota</i>				1 Unit	49.846.850,00	-	PENDAPATAN ASLI DAERAH (PAD)	-	Meningkatk an Daya Saing produk dan komoditas Unggulan Daerah yang Berdampak pada Penin gkatan Nilai Tambah dan Penda patan Masyarakat Ekonomi Mantap Berdaya Saing	-		54.843.195,00	DINAS PERTANIAN DAN KETAHANAN PANGAN
3.	3.25.06	PROGRAM PENGOLAHAN DAN PEMASARAN HASIL PERIKANAN	<i>Cakupan capaian pengelolaan dan pemasaran hasil perikanan Konsumsi ikan (Kg/Kap/Tahun)</i>	-			100 % 76,11 %	113.428.600,00						-	123.132.817,00	

NO	KODE	URUSAN / BIDANG URUSAN / PROGRAM / KEGIATAN / SUB KEGIATAN	INDIKATOR PROGRAM / KEGIATAN / SUB KEGIATAN	TARGET AKHIR PERIODE RENSTRA OPD	REALISASI CAPAIAN RENJA OPD TAHUN 2022	PRAKIRAAN CAPAIAN TARGET RENJA OPD TAHUN 2023	CAPAIAN KINERJA DAN KERANGKA PENDANAAN						KELOMPOK SASARAN	PRAKIRAAN MAJU RENCANA TAHUN 2025		PERANGKAT DAERAH PENANGGUNG JAWAB
							TARGET 2024	PAGU INDIKATIF (Rp)	LOKASI	SUMBER DANA	PRIORITAS			TARGET	PAGU INDIKATIF (Rp)	
											NASIONAL	DAERAH				
1	2	3	4	5	6	7	8	9	10	11	12	13	14	15	16	17
	3.25.06.2.03	Penyediaan dan Penyaluran Bahan Baku Industri Pengolahan Ikan dalam 1 (Satu) Daerah Kabupaten/ Kota	<i>Cakupan Penyediaan dan Penyaluran Bahan Baku Industri Pengolahan Ikan dalam 1 (satu) Daerah Kabupaten/ Kota</i>	-			100 %	113.428.600,00			-	Meningkatkan Daya Saing produk dan komoditas Unggulan Daerah yang Berdampak pada Peningkatan Nilai Tambah dan Pendapatan Masyarakat Ekonomi Mantap Berdaya Saing	-	-	123.132.817,00	DINAS PERTANIAN DAN KETAHANAN PANGAN
	3.25.06.2.03.0002	Pemberian Fasilitas bagi Pelaku Usaha Perikanan Skala Mikro dan Kecil dalam 1 (Satu) Daerah Kabupaten/Kota														
			<i>Jumlah Pelaku Usaha Perikanan Skala Mikro dan Kecil dalam 1 (Satu) Daerah Kabupaten/Kota yang Terfasilitasi</i>				4 Pelaku Usaha	113.428.600,00	-	DANA TRANSFER UMUM-DANA ALOKASI UMUM	-	Meningkatkan Daya Saing produk dan komoditas Unggulan Daerah yang Berdampak pada Peningkatan Nilai Tambah dan Pendapatan Masyarakat Ekonomi Mantap Berdaya Saing	-		123.132.817,00	DINAS PERTANIAN DAN KETAHANAN PANGAN
	3.27	URUSAN PEMERINTAHAN BIDANG PERTANIAN						4.867.977.908,00							5.472.660.731,00	
1.	3.27.01	PROGRAM PENUNJANG URUSAN PEMERINTAHAN DAERAH KABUPATEN/KOTA	<i>Nilai SAKIP OPD</i>	-			A	2.547.305.650,00						-	2.757.909.915,00	
	3.27.01.2.01	Perencanaan, Penganggaran, dan Evaluasi Kinerja Perangkat Daerah	<i>Jumlah dokumen Perencanaan, Penganggaran, dan Evaluasi Kinerja Perangkat Daerah</i>	-			5 dokumen	24.505.150,00			-	Ekonomi Mantap Berdaya Saing	-	-	27.135.185,00	DINAS PERTANIAN DAN KETAHANAN PANGAN
	3.27.01.2.01.0001	Penyusunan Dokumen Perencanaan Perangkat Daerah														
			<i>Jumlah Dokumen Perencanaan Perangkat Daerah</i>				1 Dokumen	6.570.700,00	- Kota Palu, Semua Kecamatan, Semua Kel/Desa	PENDAPATAN ASLI DAERAH (PAD)	-	Ekonomi Mantap Berdaya Saing	-		7.227.770,00	DINAS PERTANIAN DAN KETAHANAN PANGAN
	3.27.01.2.01.0002	Koordinasi dan Penyusunan Dokumen RKA-SKPD														

NO	KODE	URUSAN / BIDANG URUSAN / PROGRAM / KEGIATAN / SUB KEGIATAN	INDIKATOR PROGRAM / KEGIATAN / SUB KEGIATAN	TARGET AKHIR PERIODE RENSTRA OPD	REALISASI CAPAIAN RENJA OPD TAHUN 2022	PRAKIRAAN CAPAIAN TARGET RENJA OPD TAHUN 2023	CAPAIAN KINERJA DAN KERANGKA PENDANAAN						KELOMPOK SASARAN	PRAKIRAAN MAJU RENCANA TAHUN 2025		PERANGKAT DAERAH PENANGGUNG JAWAB
							TARGET 2024	PAGU INDIKATIF (Rp)	LOKASI	SUMBER DANA	PRIORITAS			TARGET	PAGU INDIKATIF (Rp)	
											NASIONAL	DAERAH				
1	2	3	4	5	6	7	8	9	10	11	12	13	14	15	16	17
			<i>Jumlah Dokumen RKA-SKPD dan Laporan Hasil Koordinasi Penyusunan Dokumen RKA-SKPD</i>				1 Dokumen	6.974.450,00	- Kota Palu, Semua Kecamatan, Semua Kel/Desa	DANA TRANSFER UMUM-DANA ALOKASI UMUM	-	Ekonomi Mantap Berdaya Saing	-		7.671.895,00	DINAS PERTANIAN DAN KETAHANAN PANGAN
	3.27.01.2.01.0003	Koordinasi dan Penyusunan Dokumen Perubahan RKA-SKPD														
			<i>Jumlah Dokumen Perubahan RKA-SKPD dan Laporan Hasil Koordinasi Penyusunan Dokumen Perubahan RKA-SKPD</i>				1 Dokumen	2.214.000,00	-	DANA TRANSFER UMUM-DANA ALOKASI UMUM	-	Ekonomi Mantap Berdaya Saing	-		2.435.400,00	DINAS PERTANIAN DAN KETAHANAN PANGAN
	3.27.01.2.01.0006	Koordinasi dan Penyusunan Laporan Capaian Kinerja dan Ikhtisar Realisasi Kinerja SKPD														
			<i>Jumlah Laporan Capaian Kinerja dan Ikhtisar Realisasi Kinerja SKPD dan Laporan Hasil Koordinasi Penyusunan Laporan Capaian Kinerja dan Ikhtisar Realisasi Kinerja SKPD</i>				2 Laporan	8.746.000,00	-	DANA TRANSFER UMUM-DANA ALOKASI UMUM	-	Ekonomi Mantap Berdaya Saing	-		9.800.120,00	DINAS PERTANIAN DAN KETAHANAN PANGAN
	3.27.01.2.07	Pengadaan Barang Milik Daerah Penunjang Urusan Pemerintah Daerah	<i>Persentase pemenuhan kebutuhan barang milik daerah</i>	-			100 %	5.472.000,00			-	Ekonomi Mantap Berdaya Saing	-	-	6.107.310,00	DINAS PERTANIAN DAN KETAHANAN PANGAN
	3.27.01.2.07.0005	Pengadaan Mebel														
			<i>Jumlah Paket Mebel yang Disediakan</i>				20 Unit	5.472.000,00	- Kota Palu, Semua Kecamatan, Semua Kel/Desa	PENDAPATAN ASLI DAERAH (PAD)	-	Ekonomi Mantap Berdaya Saing	-		6.107.310,00	DINAS PERTANIAN DAN KETAHANAN PANGAN
	3.27.01.2.08	Penyediaan Jasa Penunjang Urusan Pemerintahan Daerah	<i>Persentase pemenuhan jasa penunjang urusan pemerintahan daerah</i>	-			100 %	1.849.148.500,00			-	Ekonomi Mantap Berdaya Saing	-	-	2.046.167.420,00	DINAS PERTANIAN DAN KETAHANAN PANGAN
	3.27.01.2.08.0002	Penyediaan Jasa Komunikasi, Sumber Daya Air dan Listrik														
			<i>Jumlah Laporan Penyediaan Jasa Komunikasi, Sumber Daya Air dan Listrik yang Disediakan</i>				12 Laporan	209.000.000,00	- Kota Palu, Semua Kecamatan, Semua Kel/Desa	DANA TRANSFER UMUM-DANA ALOKASI UMUM	-	Ekonomi Mantap Berdaya Saing	-		229.900.000,00	DINAS PERTANIAN DAN KETAHANAN PANGAN
	3.27.01.2.08.0004	Penyediaan Jasa Pelayanan Umum Kantor														
			<i>Jumlah Laporan Penyediaan Jasa Pelayanan Umum Kantor yang Disediakan</i>				12 Laporan	1.640.148.500,00	- Kota Palu, Semua Kecamatan, Semua Kel/Desa	DANA TRANSFER UMUM-DANA ALOKASI UMUM	-	Ekonomi Mantap Berdaya Saing	-		1.816.267.420,00	DINAS PERTANIAN DAN KETAHANAN PANGAN
	3.27.01.2.09	Pemeliharaan Barang Milik Daerah Penunjang Urusan Pemerintahan Daerah	<i>Persentase pemenuhan kebutuhan pemeliharaan barang milik daerah</i>	-			100 %	668.180.000,00			-	Ekonomi Mantap Berdaya Saing	-	-	678.500.000,00	DINAS PERTANIAN DAN KETAHANAN PANGAN
	3.27.01.2.09.0001	Penyediaan Jasa Pemeliharaan, Biaya Pemeliharaan, dan Pajak Kendaraan Perorangan Dinas atau Kendaraan Dinas Jabatan														

NO	KODE	URUSAN / BIDANG URUSAN / PROGRAM / KEGIATAN / SUB KEGIATAN	INDIKATOR PROGRAM / KEGIATAN / SUB KEGIATAN	TARGET AKHIR PERIODE RENSTRA OPD	REALISASI CAPAIAN RENJA OPD TAHUN 2022	PRAKIRAAN CAPAIAN TARGET RENJA OPD TAHUN 2023	CAPAIAN KINERJA DAN KERANGKA PENDANAAN						KELOMPOK SASARAN	PRAKIRAAN MAJU RENCANA TAHUN 2025		PERANGKAT DAERAH PENANGGUNG JAWAB
							TARGET 2024	PAGU INDIKATIF (Rp)	LOKASI	SUMBER DANA	PRIORITAS			TARGET	PAGU INDIKATIF (Rp)	
											NASIONAL	DAERAH				
1	2	3	4	5	6	7	8	9	10	11	12	13	14	15	16	17
			<i>Jumlah Kendaraan Perorangan Dinas atau Kendaraan Dinas Jabatan yang Dipelihara dan dibayarkan Pajaknya</i>				62 Unit	565.200.000,00	- Kota Palu, Semua Kecamatan, Semua Kel/Desa	DANA TRANSFER UMUM-DANA ALOKASI UMUM	-	Ekonomi Mantap Berdaya Saing	-		565.200.000,00	DINAS PERTANIAN DAN KETAHANAN PANGAN
	3.27.01.2.09.0002	Penyediaan Jasa Pemeliharaan, Biaya Pemeliharaan, Pajak dan Perizinan Kendaraan Dinas Operasional atau Lapangan														
			<i>Jumlah Kendaraan Dinas Operasional atau Lapangan yang Dipelihara dan dibayarkan Pajak dan Perizinannya</i>				42 Unit	78.800.000,00	- Kota Palu, Semua Kecamatan, Semua Kel/Desa	DANA TRANSFER UMUM-DANA ALOKASI UMUM	-	Ekonomi Mantap Berdaya Saing	-		86.680.000,00	DINAS PERTANIAN DAN KETAHANAN PANGAN
	3.27.01.2.09.0006	Pemeliharaan Peralatan dan Mesin Lainnya														
			<i>Jumlah Peralatan dan Mesin Lainnya yang Dipelihara</i>				53 Unit	24.180.000,00	- Kota Palu, Semua Kecamatan, Semua Kel/Desa	PENDAPATAN ASLI DAERAH (PAD)	-	Ekonomi Mantap Berdaya Saing	-		26.620.000,00	DINAS PERTANIAN DAN KETAHANAN PANGAN
2.	3.27.02	PROGRAM PENYEDIAAN DAN PENGEMBANGAN SARANA PERTANIAN	<i>Produktivitas pertanian per hektar per tahun Cakupan penyediaan dan pengembangan sarana pertanian</i>	-			5,68 Ton 100 %	962.577.070,00						-	1.113.884.981,00	
	3.27.02.2.02	Pengelolaan Sumber Daya Genetik (SDG) Hewan, Tumbuhan, dan Mikro Organisme Kewenangan Kabupaten/Kota	<i>Cakupan pengelolaan sumber daya genetik (SDG) hewan, tumbuhan, dan mikro organisme kewenangan kabupaten/kota</i>	-			100 %	473.371.820,00			-	Meningkatkan Daya Saing produk dan komoditas Unggulan Daerah yang Berdampak pada Peningkatan Nilai Tambah dan Pendapatan Masyarakat Ekonomi Mantap Berdaya Saing	-		575.758.986,00	DINAS PERTANIAN DAN KETAHANAN PANGAN
	3.27.02.2.02.0002	Peningkatan Kualitas SDG Hewan/Tanaman														

NO	KODE	URUSAN / BIDANG URUSAN / PROGRAM / KEGIATAN / SUB KEGIATAN	INDIKATOR PROGRAM / KEGIATAN / SUB KEGIATAN	TARGET AKHIR PERIODE RENSTRA OPD	REALISASI CAPAIAN RENJA OPD TAHUN 2022	PRAKIRAAN CAPAIAN TARGET RENJA OPD TAHUN 2023	CAPAIAN KINERJA DAN KERANGKA PENDANAAN						KELOMPOK SASARAN	PRAKIRAAN MAJU RENCANA TAHUN 2025		PERANGKAT DAERAH PENANGGUNG JAWAB
							TARGET 2024	PAGU INDIKATIF (Rp)	LOKASI	SUMBER DANA	PRIORITAS			TARGET	PAGU INDIKATIF (Rp)	
											NASIONAL	DAERAH				
1	2	3	4	5	6	7	8	9	10	11	12	13	14	15	16	17
			<i>Jumlah Pelaksanaan Peningkatan Kualitas SDG Hewan/Tanaman</i>				3 Dokumen	57.464.970,00	- Kota Palu, Semua Kecamatan, Semua Kel/Desa	PENDAPATAN ASLI DAERAH (PAD)	-	Meningkatkan Daya Saing produk dan komoditas Unggulan Daerah yang Berdampak pada Peningkatan Nilai Tambah dan Pendapatan Masyarakat Ekonomi Mantap Berdaya Saing	-		63.211.555,00	DINAS PERTANIAN DAN KETAHANAN PANGAN
	3.27.02.2.02.0003	Pemanfaatan SDG Hewan/Tanaman														
			<i>Jumlah Pemanfaatan SDG Hewan/Tanaman</i>				1062 Dokumen	368.475.500,00	- Kota Palu, Semua Kecamatan, Semua Kel/Desa	DANA TRANSFER UMUM-DANA ALOKASI UMUM	-	Meningkatkan Daya Saing produk dan komoditas Unggulan Daerah yang Berdampak pada Peningkatan Nilai Tambah dan Pendapatan Masyarakat Ekonomi Mantap Berdaya Saing	-		452.704.175,00	DINAS PERTANIAN DAN KETAHANAN PANGAN
	3.27.02.2.02.0005	Penjaminan Kemurnian dan Kelestarian SDG Hewan														
			<i>Jumlah SDG hewan yang dilakukan pelestarian dan pemurnian</i>				10 laporan	47.431.350,00	- Kota Palu, Semua Kecamatan, Semua Kel/Desa	PENDAPATAN ASLI DAERAH (PAD)	-	Meningkatkan Daya Saing produk dan komoditas Unggulan Daerah yang Berdampak pada Peningkatan Nilai Tambah dan Pendapatan Masyarakat Ekonomi Mantap Berdaya Saing	-		59.843.256,00	DINAS PERTANIAN DAN KETAHANAN PANGAN

NO	KODE	URUSAN / BIDANG URUSAN / PROGRAM / KEGIATAN / SUB KEGIATAN	INDIKATOR PROGRAM / KEGIATAN / SUB KEGIATAN	TARGET AKHIR PERIODE RENSTRA OPD	REALISASI CAPAIAN RENJA OPD TAHUN 2022	PRAKIRAAN CAPAIAN TARGET RENJA OPD TAHUN 2023	CAPAIAN KINERJA DAN KERANGKA PENDANAAN						KELOMPOK SASARAN	PRAKIRAAN MAJU RENCANA TAHUN 2025		PERANGKAT DAERAH PENANGGUNG JAWAB
							TARGET 2024	PAGU INDIKATIF (Rp)	LOKASI	SUMBER DANA	PRIORITAS			TARGET	PAGU INDIKATIF (Rp)	
											NASIONAL	DAERAH				
1	2	3	4	5	6	7	8	9	10	11	12	13	14	15	16	17
	3.27.02.2.06	Penyediaan Benih/Bibit Ternak dan Hijauan Pakan Ternak yang Sumbernya dalam 1 (Satu) Daerah Kabupaten/Kota Lain	<i>Cakupan Penyediaan Benih/Bibit Ternak dan Hijauan Pakan Ternak yang Sumbernya dalam 1 (satu) daerah Kabupaten/Kota</i>	-			100 %	489.205.250,00			-	Meningkatkan Daya Saing produk dan komoditas Unggulan Daerah yang Berdampak pada Peningkatan Nilai Tambah dan Pendapatan Masyarakat Ekonomi Mantap Berdaya Saing	-	-	538.125.995,00	DINAS PERTANIAN DAN KETAHANAN PANGAN
	3.27.02.2.06.0003	Pengadaan Bibit Ternak yang Sumbernya dari Daerah Kabupaten/Kota Lain														
			<i>Jumlah bibit ternak yang sumbernya dari daerah kabupaten/kota lain</i>				1273 Ekor	489.205.250,00	- Kota Palu, Semua Kecamatan, Semua Kel/Desa	DANA TRANSFER UMUM-DANA ALOKASI UMUM	-	Meningkatkan Daya Saing produk dan komoditas Unggulan Daerah yang Berdampak pada Peningkatan Nilai Tambah dan Pendapatan Masyarakat Ekonomi Mantap Berdaya Saing	-		538.125.995,00	DINAS PERTANIAN DAN KETAHANAN PANGAN
3.	3.27.03	PROGRAM PENYEDIAAN DAN PENGEMBANGAN PRASARANA PERTANIAN	<i>Cakupan penyediaan dan pengembangan prasarana pertanian</i>	-			100 %	601.347.000,00						-	661.481.865,00	
	3.27.03.2.01	Pengembangan Prasarana Pertanian	<i>Cakupan Pengembangan Prasarana Pertanian</i>	-			100 %	601.347.000,00			-	Ekonomi Mantap Berdaya Saing	-	-	661.481.865,00	DINAS PERTANIAN DAN KETAHANAN PANGAN
	3.27.03.2.01.0010	Peningkatan pascapanen dan pengolahan hasil perkebunan														
			<i>Jumlah pascapanen dan pengolahan hasil perkebunan</i>				2 Unit	21.188.500,00	- Kota Palu, Semua Kecamatan, Semua Kel/Desa	PENDAPATAN ASLI DAERAH (PAD)	-	Ekonomi Mantap Berdaya Saing	-		23.307.515,00	DINAS PERTANIAN DAN KETAHANAN PANGAN
	3.27.03.2.01.0015	Pengelolaan Lahan Pertanian Pangan Berkelanjutan/LP2B, Kawasan Pertanian Pangan Berkelanjutan/KP2B dan Lahan Cadangan Pertanian Pangan Berkelanjutan/LCP2B di Kabupaten/Kota														

NO	KODE	URUSAN / BIDANG URUSAN / PROGRAM / KEGIATAN / SUB KEGIATAN	INDIKATOR PROGRAM / KEGIATAN / SUB KEGIATAN	TARGET AKHIR PERIODE RENSTRA OPD	REALISASI CAPAIAN RENJA OPD TAHUN 2022	PRAKIRAAN CAPAIAN TARGET RENJA OPD TAHUN 2023	CAPAIAN KINERJA DAN KERANGKA PENDANAAN					KELOMPOK SASARAN	PRAKIRAAN MAJU RENCANA TAHUN 2025		PERANGKAT DAERAH PENANGGUNG JAWAB	
							TARGET 2024	PAGU INDIKATIF (Rp)	LOKASI	SUMBER DANA	PRIORITAS		TARGET	PAGU INDIKATIF (Rp)		
											NASIONAL					DAERAH
1	2	3	4	5	6	7	8	9	10	11	12	13	14	15	16	17
			<i>Lahan Pertanian Pangan Berkelanjutan/LP2B, Kawasan Pertanian Pangan Berkelanjutan/KP2B dan Lahan Cadangan Pertanian Pangan Berkelanjutan/LCP2B yang dikelola</i>				3 Dokumen	580.158.500,00	- Kota Palu, Semua Kecamatan, Semua Kel/Desa	DANA TRANSFER UMUM-DANA ALOKASI UMUM	-	Ekonomi Mantap Berdaya Saing	-		638.174.350,00	DINAS PERTANIAN DAN KETAHANAN PANGAN
4.	3.27.04	PROGRAM PENGENDALIAN KESEHATAN HEWAN DAN KESEHATAN MASYARAKAT VETERINER	Cakupan pengendalian kesehatan hewan dan kesehatan masyarakat veteriner Persentase Penurunan kejadian dan jumlah kasus penyakit hewan menular	-			100 % 10 %	258.400.138,00						-	390.363.655,00	
	3.27.04.2.01	Penjaminan Kesehatan Hewan, Penutupan dan Pembukaan Daerah Wabah Penyakit Hewan Menular Dalam daerah Kabupaten/Kota	<i>Cakupan Penjaminan kesehatan hewan, penutupan dan pembukaan daerah wabah penyakit hewan menular dalam daerah kabupaten/kota</i>	-			100 %	58.990.200,00			-	Ekonomi Mantap Berdaya Saing	-	-	171.012.655,00	DINAS PERTANIAN DAN KETAHANAN PANGAN
	3.27.04.2.01.0008	Pemberantasan Penyakit Hewan Menular dan Zoonosis dalam 1 (satu) Daerah Kabupaten/Kota														
			<i>Jumlah wilayah atau kawasan yang mengalami penurunan kasus penyakit hewan menular dan zoonosis dalam 1 (satu) Daerah Kabupaten/kota</i>				12 Laporan	58.990.200,00	- Kota Palu, Semua Kecamatan, Semua Kel/Desa	PENDAPATAN ASLI DAERAH (PAD)	-	Ekonomi Mantap Berdaya Saing	-		171.012.655,00	DINAS PERTANIAN DAN KETAHANAN PANGAN
	3.27.04.2.04	Penerapan dan Pengawasan Persyaratan Teknis Kesehatan Masyarakat Veteriner	<i>Cakupan penerapan dan pengawasan persyaratan teknis kesehatan masyarakat veteriner</i>	-			100 %	199.409.938,00			-	Ekonomi Mantap Berdaya Saing	-	-	219.351.000,00	DINAS PERTANIAN DAN KETAHANAN PANGAN
	3.27.04.2.04.0005	Pembinaan Penerapan persyaratan higiene sanitasi pada unit usaha produk hewan														
			<i>Jumlah unit usaha produk hewan yang telah dibina untuk penerapan persyaratan higiene sanitasi</i>				3 Unit Usaha	199.409.938,00	- Kota Palu, Semua Kecamatan, Semua Kel/Desa	PENDAPATAN ASLI DAERAH (PAD)	-	Ekonomi Mantap Berdaya Saing	-		219.351.000,00	DINAS PERTANIAN DAN KETAHANAN PANGAN
5.	3.27.06	PROGRAM PERIZINAN USAHA PERTANIAN	Cakupan Perizinan Usaha Pertanian	-			100 %	22.442.250,00						-	24.686.780,00	
	3.27.06.2.01	Penerbitan Izin Usaha Pertanian yang Kegiatan Usahanya dalam Daerah Kabupaten/Kota	<i>Cakupan penerbitan izin usaha pertanian yang kegiatan usahanya dalam daerah kabupaten/kota</i>	-			100 %	22.442.250,00			-	Ekonomi Mantap Berdaya Saing	-	-	24.686.780,00	DINAS PERTANIAN DAN KETAHANAN PANGAN
	3.27.06.2.01.0005	Pembinaan dan Pengawasan Penerapan standar dan Izin Usaha Pertanian														
			<i>Jumlah izin usaha pertanian yang dibina dan diawasi</i>				2 Laporan	22.442.250,00	- Kota Palu, Semua Kecamatan, Semua Kel/Desa	PENDAPATAN ASLI DAERAH (PAD)	-	Ekonomi Mantap Berdaya Saing	-		24.686.780,00	DINAS PERTANIAN DAN KETAHANAN PANGAN
6.	3.27.07	PROGRAM PENYULUHAN PERTANIAN	Cakupan Bina Kelompok Tani (%) Cakupan penyuluhan pertanian	-			20 % 100 %	475.905.800,00						-	524.333.535,00	

NO	KODE	URUSAN / BIDANG URUSAN / PROGRAM / KEGIATAN / SUB KEGIATAN	INDIKATOR PROGRAM / KEGIATAN / SUB KEGIATAN	TARGET AKHIR PERIODE RENSTRA OPD	REALISASI CAPAIAN RENJA OPD TAHUN 2022	PRAKIRAAN CAPAIAN TARGET RENJA OPD TAHUN 2023	CAPAIAN KINERJA DAN KERANGKA PENDANAAN						KELOMPOK SASARAN	PRAKIRAAN MAJU RENCANA TAHUN 2025		PERANGKAT DAERAH PENANGGUNG JAWAB	
							TARGET 2024	PAGU INDIKATIF (Rp)	LOKASI	SUMBER DANA	PRIORITAS			TARGET	PAGU INDIKATIF (Rp)		
											NASIONAL	DAERAH					
1	2	3	4	5	6	7	8	9	10	11	12	13	14	15	16	17	
	3.27.07.2.01	Pelaksanaan Penyuluhan Pertanian	Cakupan Pelaksanaan Penyuluhan Pertanian	-			100 %	475.905.800,00			-	Ekonomi Mantap Berdaya Saing	-	-	524.333.535,00	DINAS PERTANIAN DAN KETAHANAN PANGAN	
	3.27.07.2.01.0002	Pengembangan Kapasitas Kelembagaan Petani di Kecamatan dan Desa															
			Jumlah Kelembagaan Petani di Kecamatan dan Desa yang Ditingkatkan Kapasitasnya				20 Unit	122.528.150,00	- Kota Palu, Semua Kecamatan, Semua Kel/Desa	DANA TRANSFER UMUM-DANA ALOKASI UMUM	-	Ekonomi Mantap Berdaya Saing	-		134.780.965,00	DINAS PERTANIAN DAN KETAHANAN PANGAN	
	3.27.07.2.01.0003	Penyediaan dan Pemanfaatan Sarana dan Prasarana Penyuluhan Pertanian															
			Jumlah Sarana dan Prasarana Penyuluhan Pertanian				5 Unit	120.759.950,00	- Kota Palu, Semua Kecamatan, Semua Kel/Desa	DANA TRANSFER UMUM-DANA ALOKASI UMUM	-	Ekonomi Mantap Berdaya Saing	-		133.319.945,00	DINAS PERTANIAN DAN KETAHANAN PANGAN	
	3.27.07.2.01.0005	Pembentukan dan Penyelenggaraan Sekolah Lapang Kelompok Tani Tingkat Kabupaten/Kota															
			Jumlah Sekolah Lapang Kelompok Tani yang Terbentuk dan Beroperasi				5 Unit	57.500.000,00	- Kota Palu, Semua Kecamatan, Semua Kel/Desa	DANA TRANSFER UMUM-DANA ALOKASI UMUM	-	Ekonomi Mantap Berdaya Saing	-		62.975.000,00	DINAS PERTANIAN DAN KETAHANAN PANGAN	
	3.27.07.2.01.0007	Penguatan Kelembagaan penyuluhan pertanian di Tingkat Kabupaten/Kota															
			Jumlah kelembagaan penyuluhan pertanian di tingkat kabupaten/kota yang ditingkatkan kapasitasnya				6 Unit	175.117.700,00	- Kota Palu, Semua Kecamatan, Semua Kel/Desa	DANA TRANSFER UMUM-DANA ALOKASI UMUM	-	Ekonomi Mantap Berdaya Saing	-		193.257.625,00	DINAS PERTANIAN DAN KETAHANAN PANGAN	
		DINAS PERDAGANGAN DAN PERINDUSTRIAN							11.118.977.880,00							17.746.766.003,00	
	3	URUSAN PEMERINTAHAN PILIHAN						11.118.977.880,00								17.746.766.003,00	
	3.30	URUSAN PEMERINTAHAN BIDANG PERDAGANGAN						9.918.390.730,00								12.002.476.822,00	
1.	3.30.01	PROGRAM PENUNJANG URUSAN PEMERINTAHAN DAERAH KABUPATEN/KOTA	<i>Nilai SAKIP OPD</i>	-			B	6.407.540.400,00								6.461.234.709,00	
	3.30.01.2.01	Perencanaan, Penganggaran, dan Evaluasi Kinerja Perangkat Daerah	Cakupan Perencanaan, Penganggaran, dan Evaluasi Kinerja Perangkat Daerah	-			12 bulan	15.076.000,00			-	Lingkungan Mantap Berkelanjutan	-	-	6.559.850,00	DINAS PERDAGANGAN DAN PERINDUSTRIAN	
	3.30.01.2.01.0001	Penyusunan Dokumen Perencanaan Perangkat Daerah															
			Jumlah Dokumen Perencanaan Perangkat Daerah				1 Dokumen	3.263.000,00	- Kota Palu, Semua Kecamatan, Semua Kel/Desa	PENDAPATAN ASLI DAERAH (PAD)	-	Lingkungan Mantap Berkelanjutan	-		1.535.050,00	DINAS PERDAGANGAN DAN PERINDUSTRIAN	
	3.30.01.2.01.0002	Koordinasi dan Penyusunan Dokumen RKA-SKPD															
			Jumlah Dokumen RKA-SKPD dan Laporan Hasil Koordinasi Penyusunan Dokumen RKA-SKPD				1 Dokumen	3.510.000,00	- Kota Palu, Semua Kecamatan, Semua Kel/Desa	PENDAPATAN ASLI DAERAH (PAD)	-	Lingkungan Mantap Berkelanjutan	-		1.707.750,00	DINAS PERDAGANGAN DAN PERINDUSTRIAN	
	3.30.01.2.01.0003	Koordinasi dan Penyusunan Dokumen Perubahan RKA-SKPD															

NO	KODE	URUSAN / BIDANG URUSAN / PROGRAM / KEGIATAN / SUB KEGIATAN	INDIKATOR PROGRAM / KEGIATAN / SUB KEGIATAN	TARGET AKHIR PERIODE RENSTRA OPD	REALISASI CAPAIAN RENJA OPD TAHUN 2022	PRAKIRAAN CAPAIAN TARGET RENJA OPD TAHUN 2023	CAPAIAN KINERJA DAN KERANGKA PENDANAAN						KELOMPOK SASARAN	PRAKIRAAN MAJU RENCANA TAHUN 2025		PERANGKAT DAERAH PENANGGUNG JAWAB
							TARGET 2024	PAGU INDIKATIF (Rp)	LOKASI	SUMBER DANA	PRIORITAS			TARGET	PAGU INDIKATIF (Rp)	
											NASIONAL	DAERAH				
1	2	3	4	5	6	7	8	9	10	11	12	13	14	15	16	17
			Jumlah Dokumen Perubahan RKA-SKPD dan Laporan Hasil Koordinasi Penyusunan Dokumen Perubahan RKA-SKPD				1 Dokumen	3.510.000,00	- Kota Palu, Semua Kecamatan, Semua Kel/Desa	PENDAPATAN ASLI DAERAH (PAD)	-	Lingkungan Mantap Berkelanjutan	-		1.707.750,00	DINAS PERDAGANGAN DAN PERINDUSTRIAN
	3.30.01.2.01.0006	Koordinasi dan Penyusunan Laporan Capaian Kinerja dan Ikhtisar Realisasi Kinerja SKPD														
			Jumlah Laporan Capaian Kinerja dan Ikhtisar Realisasi Kinerja SKPD dan Laporan Hasil Koordinasi Penyusunan Laporan Capaian Kinerja dan Ikhtisar Realisasi Kinerja SKPD				1 Laporan	4.793.000,00	- Kota Palu, Semua Kecamatan, Semua Kel/Desa	PENDAPATAN ASLI DAERAH (PAD)	-	Lingkungan Mantap Berkelanjutan	-		1.609.300,00	DINAS PERDAGANGAN DAN PERINDUSTRIAN
	3.30.01.2.02	Administrasi Keuangan Perangkat Daerah	Cakupan Administrasi Keuangan Perangkat Daerah	-			12 Bulan	4.197.748.668,00			-	Lingkungan Mantap Berkelanjutan	-	-	4.481.257.187,00	DINAS PERDAGANGAN DAN PERINDUSTRIAN
	3.30.01.2.02.0001	Penyediaan Gaji dan Tunjangan ASN														
			Jumlah Orang yang Menerima Gaji dan Tunjangan ASN				42 Orang/bulan	4.192.450.668,00	- Kota Palu, Semua Kecamatan, Semua Kel/Desa	PENDAPATAN ASLI DAERAH (PAD)	-	Lingkungan Mantap Berkelanjutan	-		4.477.409.387,00	DINAS PERDAGANGAN DAN PERINDUSTRIAN
	3.30.01.2.02.0007	Koordinasi dan Penyusunan Laporan Keuangan Bulanan/ Triwulanan/ Semesteran SKPD														
			Jumlah Laporan Keuangan Bulanan/ Triwulanan/ Semesteran SKPD dan Laporan Koordinasi Penyusunan Laporan Keuangan Bulanan/Triwulanan/Semesteran SKPD				10 Laporan	5.298.000,00	- Kota Palu, Semua Kecamatan, Semua Kel/Desa	PENDAPATAN ASLI DAERAH (PAD)	-	Lingkungan Mantap Berkelanjutan	-		3.847.800,00	DINAS PERDAGANGAN DAN PERINDUSTRIAN
	3.30.01.2.06	Administrasi Umum Perangkat Daerah	Cakupan Administrasi Umum Perangkat Daerah	-			12 Bulan	668.850.495,00			-	Lingkungan Mantap Berkelanjutan	-	-	613.440.742,00	DINAS PERDAGANGAN DAN PERINDUSTRIAN
	3.30.01.2.06.0002	Penyediaan Peralatan dan Perlengkapan Kantor														
			Jumlah Paket Peralatan dan Perlengkapan Kantor yang Disediakan				15 Paket	62.769.875,00	- Kota Palu, Semua Kecamatan, Semua Kel/Desa	PENDAPATAN ASLI DAERAH (PAD)	-	Lingkungan Mantap Berkelanjutan	-		234.718.902,00	DINAS PERDAGANGAN DAN PERINDUSTRIAN
	3.30.01.2.06.0004	Penyediaan Bahan Logistik Kantor														
			Jumlah Paket Bahan Logistik Kantor yang Disediakan				60 Paket	105.697.720,00	- Kota Palu, Semua Kecamatan, Semua Kel/Desa	PENDAPATAN ASLI DAERAH (PAD)	-	Lingkungan Mantap Berkelanjutan	-		10.956.750,00	DINAS PERDAGANGAN DAN PERINDUSTRIAN
	3.30.01.2.06.0005	Penyediaan Barang Cetak dan Penggandaan														
			Jumlah Paket Barang Cetak dan Penggandaan yang Disediakan				6 Paket	32.516.900,00	- Kota Palu, Semua Kecamatan, Semua Kel/Desa	PENDAPATAN ASLI DAERAH (PAD)	-	Lingkungan Mantap Berkelanjutan	-		35.768.590,00	DINAS PERDAGANGAN DAN PERINDUSTRIAN
	3.30.01.2.06.0006	Penyediaan Bahan Bacaan dan Peraturan Perundang-undangan														

NO	KODE	URUSAN / BIDANG URUSAN / PROGRAM / KEGIATAN / SUB KEGIATAN	INDIKATOR PROGRAM / KEGIATAN / SUB KEGIATAN	TARGET AKHIR PERIODE RENSTRA OPD	REALISASI CAPAIAN RENJA OPD TAHUN 2022	PRAKIRAAN CAPAIAN TARGET RENJA OPD TAHUN 2023	CAPAIAN KINERJA DAN KERANGKA PENDANAAN						KELOMPOK SASARAN	PRAKIRAAN MAJU RENCANA TAHUN 2025		PERANGKAT DAERAH PENANGGUNG JAWAB
							TARGET 2024	PAGU INDIKATIF (Rp)	LOKASI	SUMBER DANA	PRIORITAS			TARGET	PAGU INDIKATIF (Rp)	
											NASIONAL	DAERAH				
1	2	3	4	5	6	7	8	9	10	11	12	13	14	15	16	17
			<i>Jumlah Dokumen Bahan Bacaan dan Peraturan Perundang-Undangan yang Disediakan</i>				12 Dokumen	6.050.000,00	- Kota Palu, Semua Kecamatan, Semua Kel/Desa	PENDAPATAN ASLI DAERAH (PAD)	-	Lingkungan Mantap Berkelanjutan	-		6.655.000,00	DINAS PERDAGANGAN DAN PERINDUSTRIAN
	3.30.01.2.06.0008	Fasilitasi Kunjungan Tamu														
			<i>Jumlah Laporan Fasilitasi Kunjungan Tamu</i>				12 Laporan	13.550.000,00	- Kota Palu, Semua Kecamatan, Semua Kel/Desa	PENDAPATAN ASLI DAERAH (PAD)	-	Lingkungan Mantap Berkelanjutan	-		14.245.000,00	DINAS PERDAGANGAN DAN PERINDUSTRIAN
	3.30.01.2.06.0009	Penyelenggaraan Rapat Koordinasi dan Konsultasi SKPD														
			<i>Jumlah Laporan Penyelenggaraan Rapat Koordinasi dan Konsultasi SKPD</i>				18 Laporan	448.266.000,00	- Kota Palu, Semua Kecamatan, Semua Kel/Desa	PENDAPATAN ASLI DAERAH (PAD)	-	Lingkungan Mantap Berkelanjutan	-		311.096.500,00	DINAS PERDAGANGAN DAN PERINDUSTRIAN
	3.30.01.2.07	Pengadaan Barang Milik Daerah Penunjang Urusan Pemerintah Daerah	<i>Cakupan Pengadaan Barang Milik Daerah Penunjang Urusan Pemerintah Daerah</i>	-			0	27.043.825,00			-	Ekonomi Mantap Berdaya Saing	-	-	36.000.000,00	DINAS PERDAGANGAN DAN PERINDUSTRIAN
	3.30.01.2.07.0005	Pengadaan Mebel														
			<i>Jumlah Paket Mebel yang Disediakan</i>				43 Unit	27.043.825,00	- Kota Palu, Semua Kecamatan, Semua Kel/Desa	PENDAPATAN ASLI DAERAH (PAD)	-	Ekonomi Mantap Berdaya Saing	-		36.000.000,00	DINAS PERDAGANGAN DAN PERINDUSTRIAN
	3.30.01.2.08	Penyediaan Jasa Penunjang Urusan Pemerintahan Daerah	<i>Cakupan Penyediaan Jasa Penunjang Urusan Pemerintahan Daerah</i>	-			100 %	904.492.800,00			-	Lingkungan Mantap Berkelanjutan	-	-	730.249.080,00	DINAS PERDAGANGAN DAN PERINDUSTRIAN
	3.30.01.2.08.0002	Penyediaan Jasa Komunikasi, Sumber Daya Air dan Listrik														
			<i>Jumlah Laporan Penyediaan Jasa Komunikasi, Sumber Daya Air dan Listrik yang Disediakan</i>				12 Laporan	177.000.000,00	- Kota Palu, Semua Kecamatan, Semua Kel/Desa	PENDAPATAN ASLI DAERAH (PAD)	-	Lingkungan Mantap Berkelanjutan	-		134.376.000,00	DINAS PERDAGANGAN DAN PERINDUSTRIAN
	3.30.01.2.08.0004	Penyediaan Jasa Pelayanan Umum Kantor														
			<i>Jumlah Laporan Penyediaan Jasa Pelayanan Umum Kantor yang Disediakan</i>				12 Laporan	727.492.800,00	- Kota Palu, Semua Kecamatan, Semua Kel/Desa	PENDAPATAN ASLI DAERAH (PAD)	-	Lingkungan Mantap Berkelanjutan	-		595.873.080,00	DINAS PERDAGANGAN DAN PERINDUSTRIAN
	3.30.01.2.09	Pemeliharaan Barang Milik Daerah Penunjang Urusan Pemerintahan Daerah	<i>Cakupan Pemeliharaan Barang Milik Daerah Penunjang Urusan Pemerintahan Daerah</i>	-			100 %	594.328.612,00			-	-	-	-	593.727.850,00	DINAS PERDAGANGAN DAN PERINDUSTRIAN
	3.30.01.2.09.0001	Penyediaan Jasa Pemeliharaan, Biaya Pemeliharaan, dan Pajak Kendaraan Perorangan Dinas atau Kendaraan Dinas Jabatan														
			<i>Jumlah Kendaraan Perorangan Dinas atau Kendaraan Dinas Jabatan yang Dipelihara dan Dibayarkan Pajaknya</i>				12 Unit	424.880.000,00	- Kota Palu, Semua Kecamatan, Semua Kel/Desa	PENDAPATAN ASLI DAERAH (PAD)	-	-	-		393.250.000,00	DINAS PERDAGANGAN DAN PERINDUSTRIAN
	3.30.01.2.09.0002	Penyediaan Jasa Pemeliharaan, Biaya Pemeliharaan, Pajak dan Perizinan Kendaraan Dinas Operasional atau Lapangan														

NO	KODE	URUSAN / BIDANG URUSAN / PROGRAM / KEGIATAN / SUB KEGIATAN	INDIKATOR PROGRAM / KEGIATAN / SUB KEGIATAN	TARGET AKHIR PERIODE RENSTRA OPD	REALISASI CAPAIAN RENJA OPD TAHUN 2022	PRAKIRAAN CAPAIAN TARGET RENJA OPD TAHUN 2023	CAPAIAN KINERJA DAN KERANGKA PENDANAAN						KELOMPOK SASARAN	PRAKIRAAN MAJU RENCANA TAHUN 2025		PERANGKAT DAERAH PENANGGUNG JAWAB
							TARGET 2024	PAGU INDIKATIF (Rp)	LOKASI	SUMBER DANA	PRIORITAS			TARGET	PAGU INDIKATIF (Rp)	
											NASIONAL	DAERAH				
1	2	3	4	5	6	7	8	9	10	11	12	13	14	15	16	17
			<i>Jumlah Kendaraan Dinas Operasional atau Lapangan yang Dipelihara dan dibayarkan Pajak dan Perizinannya</i>				80 Unit	78.052.200,00	- Kota Palu, Semua Kecamatan, Semua Kel/Desa	PENDAPATAN ASLI DAERAH (PAD)	-	Lingkungan Mantap Berkelanjutan	-		77.014.400,00	DINAS PERDAGANGAN DAN PERINDUSTRIAN
	3.30.01.2.09.0006	Pemeliharaan Peralatan dan Mesin Lainnya														
			<i>Jumlah Peralatan dan Mesin Lainnya yang Dipelihara</i>				11 Unit	26.700.000,00	- Kota Palu, Semua Kecamatan, Semua Kel/Desa	PENDAPATAN ASLI DAERAH (PAD)	-	Lingkungan Mantap Berkelanjutan	-		123.463.450,00	DINAS PERDAGANGAN DAN PERINDUSTRIAN
	3.30.01.2.09.0009	Pemeliharaan/Rehabilitasi Gedung Kantor dan Bangunan Lainnya														
			<i>Jumlah Gedung Kantor dan Bangunan Lainnya yang Dipelihara/Direhabilitasi</i>				5 Unit	64.696.412,00	- Kota Palu, Semua Kecamatan, Semua Kel/Desa	PENDAPATAN ASLI DAERAH (PAD)	-	Ekonomi Mantap Berdaya Saing	-		0,00	DINAS PERDAGANGAN DAN PERINDUSTRIAN
2.	3.30.02	PROGRAM PERIZINAN DAN PENDAFTARAN PERUSAHAAN	Persentase pemenuhan perizinan dan pendaftaran perusahaan	-			100 %	124.860.000,00						-	137.203.000,00	
	3.30.02.2.02	Penerbitan Tanda Daftar Gudang	<i>Cakupan Penerbitan Tanda Daftar Gudang</i>	-			100 %	33.600.000,00			-	Lingkungan Mantap Berkelanjutan	-		36.960.000,00	DINAS PERDAGANGAN DAN PERINDUSTRIAN
	3.30.02.2.02.0001	Fasilitasi Penerbitan Tanda Daftar Gudang														
			<i>Jumlah Dokumen Tanda Daftar Gudang</i>				12 Dokumen	33.600.000,00	- Kota Palu, Semua Kecamatan, Semua Kel/Desa	PENDAPATAN ASLI DAERAH (PAD)	-	Lingkungan Mantap Berkelanjutan	-		36.960.000,00	DINAS PERDAGANGAN DAN PERINDUSTRIAN
	3.30.02.2.05	Penerbitan Surat Izin Usaha Perdagangan Minuman Beralkohol Golongan B dan C untuk Pengecer dan Penjual Langsung Minum di Tempat	<i>Cakupan Penerbitan Surat Izin Usaha Perdagangan Minuman Beralkohol Golongan B dan C untuk Pengecer dan Penjual Langsung Minum di Tempat</i>	-			0	91.260.000,00			-	Lingkungan Mantap Berkelanjutan	-		100.243.000,00	DINAS PERDAGANGAN DAN PERINDUSTRIAN
	3.30.02.2.05.0001	Fasilitasi Penerbitan Surat Izin Usaha Perdagangan Minuman Beralkohol Golongan B dan C														
			<i>Jumlah Surat Izin Usaha Perdagangan untuk Pengecer dan Penjual Langsung Minuman Beralkohol Golongan B dan C yang Diterbitkan Melalui Sistem Pelayanan Perizinan Berusaha Terintegrasi Secara Elektronik</i>				16 Dokumen	91.260.000,00	- Kota Palu, Semua Kecamatan, Semua Kel/Desa	PENDAPATAN ASLI DAERAH (PAD)	-	Lingkungan Mantap Berkelanjutan	-		100.243.000,00	DINAS PERDAGANGAN DAN PERINDUSTRIAN
3.	3.30.03	PROGRAM PENINGKATAN SARANA DISTRIBUSI PERDAGANGAN	Persentase pemenuhan peningkatan sarana distribusi perdagangan	-			100 %	2.582.773.830,00						-	3.843.301.033,00	
	3.30.03.2.01	Pembangunan dan Pengelolaan Sarana Distribusi Perdagangan	<i>Cakupan Pembangunan dan Pengelolaan Sarana Distribusi Perdagangan</i>	-			100 %	1.745.024.000,00			-	Lingkungan Mantap Berkelanjutan	-		2.921.776.033,00	DINAS PERDAGANGAN DAN PERINDUSTRIAN
	3.30.03.2.01.0001	Penyediaan Sarana Distribusi Perdagangan														

NO	KODE	URUSAN / BIDANG URUSAN / PROGRAM / KEGIATAN / SUB KEGIATAN	INDIKATOR PROGRAM / KEGIATAN / SUB KEGIATAN	TARGET AKHIR PERIODE RENSTRA OPD	REALISASI CAPAIAN RENJA OPD TAHUN 2022	PRAKIRAAN CAPAIAN TARGET RENJA OPD TAHUN 2023	CAPAIAN KINERJA DAN KERANGKA PENDANAAN						KELOMPOK SASARAN	PRAKIRAAN MAJU RENCANA TAHUN 2025		PERANGKAT DAERAH PENANGGUNG JAWAB
							TARGET 2024	PAGU INDIKATIF (Rp)	LOKASI	SUMBER DANA	PRIORITAS			TARGET	PAGU INDIKATIF (Rp)	
											NASIONAL	DAERAH				
1	2	3	4	5	6	7	8	9	10	11	12	13	14	15	16	17
			<i>Jumlah Sarana Distribusi Perdagangan</i>				12 Unit	750.300.000,00	- Kota Palu, Semua Kecamatan, Semua Kel/Desa	PENDAPATAN ASLI DAERAH (PAD)	-	Lingkungan Mantap Berkelanjutan	-		853.302.923,00	DINAS PERDAGANGAN DAN PERINDUSTRIAN
	3.30.03.2.01.0002	Fasilitasi Pengelolaan Sarana Distribusi Perdagangan														
			<i>Jumlah Fasilitasi Pengelolaan Sarana Distribusi Perdagangan</i>				12 Unit	994.724.000,00	- Kota Palu, Semua Kecamatan, Semua Kel/Desa	PENDAPATAN ASLI DAERAH (PAD)	-	Lingkungan Mantap Berkelanjutan	-		2.068.473.110,00	DINAS PERDAGANGAN DAN PERINDUSTRIAN
	3.30.03.2.02	Pembinaan Terhadap Pengelola Sarana Distribusi Perdagangan Masyarakat di Wilayah Kerjanya	<i>Cakupan Pembinaan terhadap Pengelola Sarana Distribusi Perdagangan Masyarakat di Wilayah Kerjanya</i>	-			100 %	837.749.830,00			-	Lingkungan Mantap Berkelanjutan	-	-	921.525.000,00	DINAS PERDAGANGAN DAN PERINDUSTRIAN
	3.30.03.2.02.0001	Pembinaan dan Pengendalian Pengelola Sarana Distribusi Perdagangan														
			<i>Jumlah Dokumen Hasil Pembinaan dan Pengendalian kepada Pengelola Sarana Distribusi Perdagangan</i>				12 Dokumen	837.749.830,00	- Kota Palu, Semua Kecamatan, Semua Kel/Desa	PENDAPATAN ASLI DAERAH (PAD)	-	Lingkungan Mantap Berkelanjutan	-		921.525.000,00	DINAS PERDAGANGAN DAN PERINDUSTRIAN
4.	3.30.04	PROGRAM STABILISASI HARGA BARANG KEBUTUHAN POKOK DAN BARANG PENTING	<i>Cakupan pelaksanaan stabilisasi harga barang kebutuhan pokok dan barang penting</i>	-			100 %	421.290.000,00						-	1.160.723.960,00	
	3.30.04.2.01	Menjamin Ketersediaan Barang Kebutuhan Pokok dan Barang Penting di Tingkat Daerah Kabupaten/ Kota	<i>Cakupan Menjamin Ketersediaan Barang Kebutuhan Pokok dan Barang Penting di Tingkat Daerah Kabupaten/ Kota</i>	-			100 %	269.360.000,00			-	Lingkungan Mantap Berkelanjutan	-	-	1.032.540.960,00	DINAS PERDAGANGAN DAN PERINDUSTRIAN
	3.30.04.2.01.0003	Pengendalian Ketersediaan Barang Kebutuhan Pokok dan Barang Penting di Tingkat Agen dan Pasar Rakyat														
			<i>Jumlah Laporan Pengendalian Stok atau Ketersediaan Barang Kebutuhan Pokok dan Barang Penting di Tingkat Agen dan Pasar Rakyat</i>				100 Laporan	269.360.000,00	- Kota Palu, Semua Kecamatan, Semua Kel/Desa	PENDAPATAN ASLI DAERAH (PAD)	-	Lingkungan Mantap Berkelanjutan	-		1.032.540.960,00	DINAS PERDAGANGAN DAN PERINDUSTRIAN
	3.30.04.2.02	Pengendalian Harga, dan Stok Barang Kebutuhan Pokok dan Barang Penting di Tingkat Pasar Kabupaten/Kota	<i>Cakupan Pengendalian Harga, dan Stok Barang Kebutuhan Pokok dan Barang Penting di Tingkat Pasar Kabupaten/Kota</i>	-			100 %	151.930.000,00			-	Lingkungan Mantap Berkelanjutan	-	-	128.183.000,00	DINAS PERDAGANGAN DAN PERINDUSTRIAN
	3.30.04.2.02.0001	Pemantauan Harga dan Stok Barang Kebutuhan Pokok dan Barang Penting pada Pelaku Usaha Distribusi Barang dalam 1 (Satu) Kabupaten/Kota														
			<i>Jumlah Laporan Pemantauan Harga dan Stok Barang Kebutuhan Pokok dan Barang Penting pada Pelaku Usaha Distribusi Barang dalam 1 (Satu) Kabupaten/Kota</i>				100 Laporan	151.930.000,00	- Kota Palu, Semua Kecamatan, Semua Kel/Desa	PENDAPATAN ASLI DAERAH (PAD)	-	Lingkungan Mantap Berkelanjutan	-		128.183.000,00	DINAS PERDAGANGAN DAN PERINDUSTRIAN

NO	KODE	URUSAN / BIDANG URUSAN / PROGRAM / KEGIATAN / SUB KEGIATAN	INDIKATOR PROGRAM / KEGIATAN / SUB KEGIATAN	TARGET AKHIR PERIODE RENSTRA OPD	REALISASI CAPAIAN RENJA OPD TAHUN 2022	PRAKIRAAN CAPAIAN TARGET RENJA OPD TAHUN 2023	CAPAIAN KINERJA DAN KERANGKA PENDANAAN						KELOMPOK SASARAN	PRAKIRAAN MAJU RENCANA TAHUN 2025		PERANGKAT DAERAH PENANGGUNG JAWAB
							TARGET 2024	PAGU INDIKATIF (Rp)	LOKASI	SUMBER DANA	PRIORITAS			TARGET	PAGU INDIKATIF (Rp)	
											NASIONAL	DAERAH				
1	2	3	4	5	6	7	8	9	10	11	12	13	14	15	16	17
5.	3.30.06	PROGRAM STANDARDISASI DAN PERLINDUNGAN KONSUMEN	<i>Persentase penyelesaian sengketa konsumen Persentase alat-alat Ukur, Takar, Timbang dan Perlengkapannya (UTTP) yang bertanda tera sah yang berlaku Persentase pemenuhan standarisasi dan perlindungan konsumen</i>	-			100 % 78 % 100 %	381.926.500,00						-	400.014.120,00	
	3.30.06.2.01	Pelaksanaan Metrologi Legal, Berupa Tera, Tera Ulang, dan Pengawasan	<i>Cakupan Pelaksanaan Metrologi Legal berupa, Tera, Tera Ulang, dan Pengawasan</i>	-			100 %	381.926.500,00			-	Lingkungan Mantap Berkelanjutan	-	-	400.014.120,00	DINAS PERDAGANGAN DAN PERINDUSTRIAN
	3.30.06.2.01.0001	Pelaksanaan Metrologi Legal, Berupa Tera, Tera Ulang														
			<i>Jumlah Alat Ukur, Alat Takar, Alat Timbang, dan Alat Perlengkapan Ditera Ulang</i>				1985 Unit	306.326.500,00	- Kota Palu, Semua Kecamatan, Semua Kel/Desa	PENDAPATAN ASLI DAERAH (PAD)	-	Lingkungan Mantap Berkelanjutan	-		260.396.620,00	DINAS PERDAGANGAN DAN PERINDUSTRIAN
	3.30.06.2.01.0002	Pengawasan/Penyuluhan Metrologi Legal														
			<i>Jumlah Pelaku Usaha di Bidang Metrologi Legal yang Dibina</i>				0 Orang	75.600.000,00	- Kota Palu, Semua Kecamatan, Semua Kel/Desa	PENDAPATAN ASLI DAERAH (PAD)	-	Lingkungan Mantap Berkelanjutan	-		139.617.500,00	DINAS PERDAGANGAN DAN PERINDUSTRIAN
	3.31	URUSAN PEMERINTAHAN BIDANG PERINDUSTRIAN						1.200.587.150,00							5.744.289.181,00	
1.	3.31.02	PROGRAM PERENCANAAN DAN PEMBANGUNAN INDUSTRI	<i>Cakupan Bina IKM Cakupan perencanaan dan pembangunan industri Persentase IKM yang memiliki izin Persentase pencapaian sasaran pembangunan industri termasuk turunan indikator pembangunan industri dalam RIPIN yang ditetapkan dalam RPIP Pertambahan jumlah industri kecil dan menengah di provinsi</i>	-			48 % 100 % 66 % 15 % 2.025 Industri	1.076.999.950,00						-	5.652.865.761,00	
	3.31.02.2.01	Penyusunan dan Evaluasi Rencana Pembangunan Industri Kabupaten/Kota	<i>Cakupan Penyusunan dan Evaluasi Rencana Pembangunan Industri Kabup</i>	-			100 %	1.076.999.950,00			-	Lingkungan Mantap Berkelanjutan	-	-	5.652.865.761,00	DINAS PERDAGANGAN DAN PERINDUSTRIAN
	3.31.02.2.01.0002	Koordinasi, Sinkronisasi, dan Pelaksanaan Kebijakan Percepatan Pengembangan, Penyebaran dan Perwilayahan Industri														
			<i>Jumlah Dokumen Hasil Koordinasi, Sinkronisasi dan Pelaksanaan Kebijakan Percepatan, Pengembangan, Penyebaran dan Perwilayahan Industri</i>				20 Dokumen	397.394.800,00	- Kota Palu, Semua Kecamatan, Semua Kel/Desa	PENDAPATAN ASLI DAERAH (PAD)	-	Lingkungan Mantap Berkelanjutan	-		925.311.585,00	DINAS PERDAGANGAN DAN PERINDUSTRIAN
	3.31.02.2.01.0003	Koordinasi, Sinkronisasi, dan Pelaksanaan Pembangunan Sumber Daya Industri														

NO	KODE	URUSAN / BIDANG URUSAN / PROGRAM / KEGIATAN / SUB KEGIATAN	INDIKATOR PROGRAM / KEGIATAN / SUB KEGIATAN	TARGET AKHIR PERIODE RENSTRA OPD	REALISASI CAPAIAN RENJA OPD TAHUN 2022	PRAKIRAAN CAPAIAN TARGET RENJA OPD TAHUN 2023	CAPAIAN KINERJA DAN KERANGKA PENDANAAN						KELOMPOK SASARAN	PRAKIRAAN MAJU RENCANA TAHUN 2025		PERANGKAT DAERAH PENANGGUNG JAWAB
							TARGET 2024	PAGU INDIKATIF (Rp)	LOKASI	SUMBER DANA	PRIORITAS			TARGET	PAGU INDIKATIF (Rp)	
											NASIONAL	DAERAH				
1	2	3	4	5	6	7	8	9	10	11	12	13	14	15	16	17
			<i>Jumlah Dokumen Hasil Koordinasi, Sinkronisasi, dan pelaksanaan Pembangunan Sumber Daya Industri</i>				20 Dokumen	186.273.000,00	- Kota Palu, Semua Kecamatan, Semua Kel/Desa	PENDAPATAN ASLI DAERAH (PAD)	-	Lingkungan Mantap Berkelanjutan	-		82.635.520,00	DINAS PERDAGANGAN DAN PERINDUSTRIAN
	3.31.02.2.01.0005	Koordinasi, Sinkronisasi, dan Pelaksanaan Pemberdayaan Industri dan Peran Serta Masyarakat														
			<i>Jumlah Dokumen Hasil Koordinasi, Sinkronisasi, dan Pelaksanaan Pemberdayaan Industri dan Peran Serta Masyarakat</i>				20 Dokumen	86.850.000,00	- Kota Palu, Semua Kecamatan, Semua Kel/Desa	PENDAPATAN ASLI DAERAH (PAD)	-	Lingkungan Mantap Berkelanjutan	-		3.378.567.080,00	DINAS PERDAGANGAN DAN PERINDUSTRIAN
	3.31.02.2.01.0006	Evaluasi Terhadap Pelaksanaan Rencana Pembangunan Industri														
			<i>Jumlah Dokumen Evaluasi Pelaksanaan Rencana Pembangunan Industri</i>				100 Dokumen	406.482.150,00	- Kota Palu, Semua Kecamatan, Semua Kel/Desa	PENDAPATAN ASLI DAERAH (PAD)	-	Lingkungan Mantap Berkelanjutan	-		1.266.351.576,00	DINAS PERDAGANGAN DAN PERINDUSTRIAN
2.	3.31.03	PROGRAM PENGENDALIAN IZIN USAHA INDUSTRI	<i>Persentase jumlah hasil pemantauan dan pengawasan dengan jumlah Izin Usaha Kawasan Industri (IUKI) dan Izin Perluasan Kawasan Industri (IPKI) yang lokasinya di Daerah kabupaten/kota Cakupan pengendalian Izin Usaha Industri Persentase jumlah hasil pemantauan dan pengawasan dengan jumlah Izin Usaha Industri (IUI) Kecil dan Industri Menengah yang dikeluarkan oleh instansi terkait</i>	-			2,40 % 100 % 1,18 %	108.550.000,00						-	79.695.000,00	
	3.31.03.2.01	Penerbitan Izin Usaha Industri (IUI), Izin Perluasan Usaha Industri (IPUI), Izin Usaha Kawasan Industri (IUKI) dan Izin Perluasan Kawasan Industri (IPKI) Kewenangan Kabupaten/Kota	<i>Cakupan Penerbitan Izin Usaha Industri (IUI), Izin Perluasan Usaha Industri (IPUI), Izin Usaha Kawasan Industri (IUKI) dan Izin Perluasan Kawasan Industri (IPKI) Kewenangan Kabupaten/Kota Berbasis Sistem Informasi Industri Nasional (SIINAS)</i>	-			100 %	108.550.000,00			-	Lingkungan Mantap Berkelanjutan	-	-	79.695.000,00	DINAS PERDAGANGAN DAN PERINDUSTRIAN
	3.31.03.2.01.0004	Fasilitasi verifikasi pemenuhan persyaratan/standar kegiatan usaha sektor perindustrian dalam rangka penerbitan perizinan berusaha berbasis risiko melalui Sistem Informasi Industri Nasional (SIINas) yang terintegrasi dengan Sistem Online Single Submission Risk Base Approach (OSS RBA)														

NO	KODE	URUSAN / BIDANG URUSAN / PROGRAM / KEGIATAN / SUB KEGIATAN	INDIKATOR PROGRAM / KEGIATAN / SUB KEGIATAN	TARGET AKHIR PERIODE RENSTRA OPD	REALISASI CAPAIAN RENJA OPD TAHUN 2022	PRAKIRAAN CAPAIAN TARGET RENJA OPD TAHUN 2023	CAPAIAN KINERJA DAN KERANGKA PENDANAAN						KELOMPOK SASARAN	PRAKIRAAN MAJU RENCANA TAHUN 2025		PERANGKAT DAERAH PENANGGUNG JAWAB	
							TARGET 2024	PAGU INDIKATIF (Rp)	LOKASI	SUMBER DANA	PRIORITAS			TARGET	PAGU INDIKATIF (Rp)		
											NASIONAL	DAERAH					
1	2	3	4	5	6	7	8	9	10	11	12	13	14	15	16	17	
			<i>Jumlah dokumen Laporan Verifikasi pemenuhan persyaratan/standar kegiatan usaha sektor perindustrian dalam rangka penerbitan perizinan berusaha berbasis risiko untuk bidang usaha sektor perindustrian dengan tingkat risiko usaha Menengah-Tinggi dan Tinggi, melalui SIINas yang terintegrasi dengan Sistem OSS RBA, bagi Penanaman Modal Dalam Negeri (PMDN) dengan skala usaha Industri Kecil dan Industri Menengah, selain bidang usaha tertentu yang menjadi kewenangan pemerintah pusat</i>				100 Dokumen	108.550.000,00	- Kota Palu, Semua Kecamatan, Semua Kel/Desa	PENDAPATAN ASLI DAERAH (PAD)	-	Lingkungan Mantap Berkelanjutan	-		79.695.000,00	DINAS PERDAGANGAN DAN PERINDUSTRIAN	
3.	3.31.04	PROGRAM PENGELOLAAN SISTEM INFORMASI INDUSTRI NASIONAL	Cakupan pengelolaan Sistem Informasi Industri Nasional Tersedianya informasi industri secara lengkap dan terkini	-			100 % 40 Media	15.037.200,00						-	11.728.420,00		
	3.31.04.2.01	Penyediaan Informasi Industri untuk Informasi Industri untuk IUI, IPUI, IUKI dan IPKI Kewenangan Kabupaten/Kota	<i>Cakupan Penyediaan Informasi Industri untuk IUI, IPUI, IUKI dan IPKI Kewenangan Kabupaten/Kota</i>	-			100 %	15.037.200,00			-	Lingkungan Mantap Berkelanjutan	-	-	11.728.420,00	DINAS PERDAGANGAN DAN PERINDUSTRIAN	
	3.31.04.2.01.0002	Diseminasi, Publikasi Data Informasi dan Analisa Industri Kabupaten/Kota Melalui SIINas															
			<i>Jumlah Dokumen Hasil Diseminasi dan Publikasi Data Informasi dan Analisis Industri Kabupaten/Kota Melalui SIINas</i>				100 Dokumen	15.037.200,00	- Kota Palu, Semua Kecamatan, Semua Kel/Desa	PENDAPATAN ASLI DAERAH (PAD)	-	Lingkungan Mantap Berkelanjutan	-		11.728.420,00	DINAS PERDAGANGAN DAN PERINDUSTRIAN	
		SEKRETARIAT DAERAH							46.509.741.504,00							51.162.381.153,00	
	4	UNSUR PENDUKUNG URUSAN PEMERINTAHAN						46.509.741.504,00							51.162.381.153,00		
	4.01	SEKRETARIAT DAERAH						46.509.741.504,00							51.162.381.153,00		
1.	4.01.01	PROGRAM PENUNJANG URUSAN PEMERINTAHAN DAERAH KABUPATEN/KOTA	Nilai SAKIP OPD	-			B (72)	29.596.478.720,00						-	32.557.792.091,00		
	4.01.01.2.01	Perencanaan, Penganggaran, dan Evaluasi Kinerja Perangkat Daerah	<i>Cakupan perencanaan penganggaran dan evaluasi kinerja perangkat daerah</i>	-			100 %	98.836.700,00			-	Pemerintahan Mantap Melayani	-	-	108.728.169,00	SEKRETARIAT DAERAH	
	4.01.01.2.01.0001	Penyusunan Dokumen Perencanaan Perangkat Daerah															
			<i>Jumlah Dokumen Perencanaan Perangkat Daerah</i>				1 Dokumen	9.205.000,00	- Kota Palu, Semua Kecamatan, Semua Kel/Desa	DANA TRANSFER UMUM-DANA ALOKASI UMUM	-	Pemerintahan Mantap Melayani	-		10.133.200,00	SEKRETARIAT DAERAH	
	4.01.01.2.01.0002	Koordinasi dan Penyusunan Dokumen RKA-SKPD															

NO	KODE	URUSAN / BIDANG URUSAN / PROGRAM / KEGIATAN / SUB KEGIATAN	INDIKATOR PROGRAM / KEGIATAN / SUB KEGIATAN	TARGET AKHIR PERIODE RENSTRA OPD	REALISASI CAPAIAN RENJA OPD TAHUN 2022	PRAKIRAAN CAPAIAN TARGET RENJA OPD TAHUN 2023	CAPAIAN KINERJA DAN KERANGKA PENDANAAN						KELOMPOK SASARAN	PRAKIRAAN MAJU RENCANA TAHUN 2025		PERANGKAT DAERAH PENANGGUNG JAWAB
							TARGET 2024	PAGU INDIKATIF (Rp)	LOKASI	SUMBER DANA	PRIORITAS			TARGET	PAGU INDIKATIF (Rp)	
											NASIONAL	DAERAH				
1	2	3	4	5	6	7	8	9	10	11	12	13	14	15	16	17
			<i>Jumlah Dokumen RKA-SKPD dan Laporan Hasil Koordinasi Penyusunan Dokumen RKA-SKPD</i>				2 Dokumen	19.317.450,00	- Kota Palu, Semua Kecamatan, Semua Kel/Desa	DANA TRANSFER UMUM-DANA ALOKASI UMUM	-	Pemerintah an Mantap Melayani	-		21.249.195,00	SEKRETARIAT DAERAH
	4.01.01.2.01.0003	Koordinasi dan Penyusunan Dokumen Perubahan RKA-SKPD														
			<i>Jumlah Dokumen Perubahan RKA-SKPD dan Laporan Hasil Koordinasi Penyusunan Dokumen Perubahan RKA-SKPD</i>				2 Dokumen	19.788.200,00	- Kota Palu, Semua Kecamatan, Semua Kel/Desa	DANA TRANSFER UMUM-DANA ALOKASI UMUM	-	Pemerintah an Mantap Melayani	-		21.767.020,00	SEKRETARIAT DAERAH
	4.01.01.2.01.0006	Koordinasi dan Penyusunan Laporan Capaian Kinerja dan Ikhtisar Realisasi Kinerja SKPD														
			<i>Jumlah Laporan Capaian Kinerja dan Ikhtisar Realisasi Kinerja SKPD dan Laporan Hasil Koordinasi Penyusunan Laporan Capaian Kinerja dan Ikhtisar Realisasi Kinerja SKPD</i>				1 Laporan	50.526.050,00	- Kota Palu, Semua Kecamatan, Semua Kel/Desa	DANA TRANSFER UMUM-DANA ALOKASI UMUM	-	Pemerintah an Mantap Melayani	-		55.578.754,00	SEKRETARIAT DAERAH
	4.01.01.2.02	Administrasi Keuangan Perangkat Daerah	<i>Cakupan administrasi keuangan perangkat daerah</i>	-			100 %	13.313.403.982,00			-	Pemerintah an Mantap Melayani	-	-	14.644.744.380,00	SEKRETARIAT DAERAH
	4.01.01.2.02.0001	Penyediaan Gaji dan Tunjangan ASN														
			<i>Jumlah Orang yang Menerima Gaji dan Tunjangan ASN</i>				110 Orang/bulan	13.275.073.982,00	- Kota Palu, Semua Kecamatan, Semua Kel/Desa	DANA TRANSFER UMUM-DANA ALOKASI UMUM, PENDAPATAN ASLI DAERAH (PAD)	-	Pemerintah an Mantap Melayani	-		14.602.581.380,00	SEKRETARIAT DAERAH
	4.01.01.2.02.0005	Koordinasi dan Penyusunan Laporan Keuangan Akhir Tahun SKPD														
			<i>Jumlah Laporan Keuangan Akhir Tahun SKPD dan Laporan Hasil Koordinasi Penyusunan Laporan Keuangan Akhir Tahun SKPD</i>				10 Laporan	17.590.000,00	- Kota Palu, Semua Kecamatan, Semua Kel/Desa	DANA TRANSFER UMUM-DANA ALOKASI UMUM	-	Pemerintah an Mantap Melayani	-		19.349.000,00	SEKRETARIAT DAERAH
	4.01.01.2.02.0007	Koordinasi dan Penyusunan Laporan Keuangan Bulanan/ Triwulanan/ Semesteran SKPD														
			<i>Jumlah Laporan Keuangan Bulanan/ Triwulanan/ Semesteran SKPD dan Laporan Koordinasi Penyusunan Laporan Keuangan Bulanan/Triwulanan/Semesteran SKPD</i>				3 Laporan	20.740.000,00	- Kota Palu, Semua Kecamatan, Semua Kel/Desa	DANA TRANSFER UMUM-DANA ALOKASI UMUM	-	Pemerintah an Mantap Melayani	-		22.814.000,00	SEKRETARIAT DAERAH
	4.01.01.2.03	Administrasi Barang Milik Daerah pada Perangkat Daerah	<i>Cakupan administrasi barang milik daerah pada perangkat daerah</i>	-			100 %	53.000.000,00			-	Pemerintah an Mantap Melayani	-	-	58.300.000,00	SEKRETARIAT DAERAH
	4.01.01.2.03.0002	Pengamanan Barang Milik Daerah SKPD														

NO	KODE	URUSAN / BIDANG URUSAN / PROGRAM / KEGIATAN / SUB KEGIATAN	INDIKATOR PROGRAM / KEGIATAN / SUB KEGIATAN	TARGET AKHIR PERIODE RENSTRA OPD	REALISASI CAPAIAN RENJA OPD TAHUN 2022	PRAKIRAAN CAPAIAN TARGET RENJA OPD TAHUN 2023	CAPAIAN KINERJA DAN KERANGKA PENDANAAN						KELOMPOK SASARAN	PRAKIRAAN MAJU RENCANA TAHUN 2025		PERANGKAT DAERAH PENANGGUNG JAWAB
							TARGET 2024	PAGU INDIKATIF (Rp)	LOKASI	SUMBER DANA	PRIORITAS			TARGET	PAGU INDIKATIF (Rp)	
											NASIONAL	DAERAH				
1	2	3	4	5	6	7	8	9	10	11	12	13	14	15	16	17
			<i>Jumlah Dokumen Pengamanan Barang Milik Daerah SKPD</i>				1 Dokumen	53.000.000,00	- Kota Palu, Semua Kecamatan, Semua Kel/Desa	DANA TRANSFER UMUM-DANA ALOKASI UMUM	-	Pemerintah an Mantap Melayani	-		58.300.000,00	SEKRETARIAT DAERAH
	4.01.01.2.05	Administrasi Kepegawaian Perangkat Daerah	<i>Cakupan administrasi kepegawaian perangkat daerah</i>	-			100 %	18.175.250,00			-	Pemerintah an Mantap Melayani	-	-	19.992.775,00	SEKRETARIAT DAERAH
	4.01.01.2.05.0005	Monitoring, Evaluasi, dan Penilaian Kinerja Pegawai														
			<i>Jumlah Dokumen Monitoring, Evaluasi, dan Penilaian Kinerja Pegawai</i>				12 Dokumen	18.175.250,00	- Kota Palu, Semua Kecamatan, Semua Kel/Desa	DANA TRANSFER UMUM-DANA ALOKASI UMUM	-	Pemerintah an Mantap Melayani	-		19.992.775,00	SEKRETARIAT DAERAH
	4.01.01.2.06	Administrasi Umum Perangkat Daerah	<i>Cakupan administrasi umum perangkat daerah</i>	-			100 %	5.976.585.600,00			-	Pemerintah an Mantap Melayani	-	-	6.574.251.860,00	SEKRETARIAT DAERAH
	4.01.01.2.06.0001	Penyediaan Komponen Instalasi Listrik/Penerangan Bangunan Kantor														
			<i>Jumlah Paket Komponen Instalasi Listrik/Penerangan Bangunan Kantor yang Disediakan</i>				1 Paket	13.957.500,00	- Kota Palu, Semua Kecamatan, Semua Kel/Desa	DANA TRANSFER UMUM-DANA ALOKASI UMUM	-	Pemerintah an Mantap Melayani	-		15.353.250,00	SEKRETARIAT DAERAH
	4.01.01.2.06.0004	Penyediaan Bahan Logistik Kantor														
			<i>Jumlah Paket Bahan Logistik Kantor yang Disediakan</i>				12 Paket	389.513.250,00	- Kota Palu, Semua Kecamatan, Semua Kel/Desa	DANA TRANSFER UMUM-DANA ALOKASI UMUM	-	Pemerintah an Mantap Melayani	-		428.464.575,00	SEKRETARIAT DAERAH
	4.01.01.2.06.0005	Penyediaan Barang Cetak dan Penggandaan														
			<i>Jumlah Paket Barang Cetak dan Penggandaan yang Disediakan</i>				12 Paket	104.419.850,00	- Kota Palu, Semua Kecamatan, Semua Kel/Desa	DANA TRANSFER UMUM-DANA ALOKASI UMUM	-	Pemerintah an Mantap Melayani	-		114.861.835,00	SEKRETARIAT DAERAH
	4.01.01.2.06.0008	Fasilitasi Kunjungan Tamu														
			<i>Jumlah Laporan Fasilitasi Kunjungan Tamu</i>				79625 Laporan	2.129.825.000,00	- Kota Palu, Semua Kecamatan, Semua Kel/Desa	DANA TRANSFER UMUM-DANA ALOKASI UMUM	-	Pemerintah an Mantap Melayani	-		2.342.807.500,00	SEKRETARIAT DAERAH
	4.01.01.2.06.0009	Penyelenggaraan Rapat Koordinasi dan Konsultasi SKPD														
			<i>Jumlah Laporan Penyelenggaraan Rapat Koordinasi dan Konsultasi SKPD</i>				213 Laporan	3.338.870.000,00	- Kota Palu, Semua Kecamatan, Semua Kel/Desa	DANA TRANSFER UMUM-DANA ALOKASI UMUM	-	Pemerintah an Mantap Melayani	-		3.672.764.700,00	SEKRETARIAT DAERAH
	4.01.01.2.07	Pengadaan Barang Milik Daerah Penunjang Urusan Pemerintah Daerah	<i>Cakupan pengadaan barang milik daerah penunjang urusan pemerintah daerah</i>	-			100 %	228.072.000,00			-	Pemerintah an Mantap Melayani	-	-	250.879.200,00	SEKRETARIAT DAERAH
	4.01.01.2.07.0001	Pengadaan Kendaraan Perorangan Dinas atau Kendaraan Dinas Jabatan														
			<i>Jumlah Unit Kendaraan Perorangan Dinas atau Kendaraan Dinas Jabatan yang Disediakan</i>				1 Unit	18.500.000,00	- Kota Palu, Semua Kecamatan, Semua Kel/Desa	DANA TRANSFER UMUM-DANA ALOKASI UMUM	-	Pemerintah an Mantap Melayani	-		20.350.000,00	SEKRETARIAT DAERAH

NO	KODE	URUSAN / BIDANG URUSAN / PROGRAM / KEGIATAN / SUB KEGIATAN	INDIKATOR PROGRAM / KEGIATAN / SUB KEGIATAN	TARGET AKHIR PERIODE RENSTRA OPD	REALISASI CAPAIAN RENJA OPD TAHUN 2022	PRAKIRAAN CAPAIAN TARGET RENJA OPD TAHUN 2023	CAPAIAN KINERJA DAN KERANGKA PENDANAAN						KELOMPOK SASARAN	PRAKIRAAN MAJU RENCANA TAHUN 2025		PERANGKAT DAERAH PENANGGUNG JAWAB
							TARGET 2024	PAGU INDIKATIF (Rp)	LOKASI	SUMBER DANA	PRIORITAS			TARGET	PAGU INDIKATIF (Rp)	
											NASIONAL	DAERAH				
1	2	3	4	5	6	7	8	9	10	11	12	13	14	15	16	17
	4.01.01.2.07.0010	Pengadaan Sarana dan Prasarana Gedung Kantor atau Bangunan Lainnya														
			<i>Jumlah Unit Sarana dan Prasarana Gedung Kantor atau Bangunan Lainnya yang Disediakan</i>				120 Unit	209.572.000,00	- Kota Palu, Semua Kecamatan, Semua Kel/Desa	DANA TRANSFER UMUM-DANA ALOKASI UMUM	-	Pemerintah an Mantap Melayani	-		230.529.200,00	SEKRETARIAT DAERAH
	4.01.01.2.08	Penyediaan Jasa Penunjang Urusan Pemerintahan Daerah	<i>Cakupan penyediaan jasa penunjang urusan pemerintahan daerah</i>	-			100 %	3.480.840.600,00			-	Pemerintah an Mantap Melayani	-	-	3.828.924.660,00	SEKRETARIAT DAERAH
	4.01.01.2.08.0001	Penyediaan Jasa Surat Menyurat														
			<i>Jumlah Laporan Penyediaan Jasa Surat Menyurat</i>				12 Laporan	7.500.000,00	- Kota Palu, Semua Kecamatan, Semua Kel/Desa	DANA TRANSFER UMUM-DANA ALOKASI UMUM	-	Pemerintah an Mantap Melayani	-		8.250.000,00	SEKRETARIAT DAERAH
	4.01.01.2.08.0002	Penyediaan Jasa Komunikasi, Sumber Daya Air dan Listrik														
			<i>Jumlah Laporan Penyediaan Jasa Komunikasi, Sumber Daya Air dan Listrik yang Disediakan</i>				12 Laporan	651.048.000,00	- Kota Palu, Semua Kecamatan, Semua Kel/Desa	DANA TRANSFER UMUM-DANA ALOKASI UMUM	-	Pemerintah an Mantap Melayani	-		716.152.800,00	SEKRETARIAT DAERAH
	4.01.01.2.08.0003	Penyediaan Jasa Peralatan dan Perlengkapan Kantor														
			<i>Jumlah Laporan Penyediaan Jasa Peralatan dan Perlengkapan Kantor yang Disediakan</i>				12 Laporan	1.009.439.000,00	- Kota Palu, Semua Kecamatan, Semua Kel/Desa	DANA TRANSFER UMUM-DANA ALOKASI UMUM	-	Pemerintah an Mantap Melayani	-		1.110.382.900,00	SEKRETARIAT DAERAH
	4.01.01.2.08.0004	Penyediaan Jasa Pelayanan Umum Kantor														
			<i>Jumlah Laporan Penyediaan Jasa Pelayanan Umum Kantor yang Disediakan</i>				12 Laporan	1.812.853.600,00	- Kota Palu, Semua Kecamatan, Semua Kel/Desa	DANA TRANSFER UMUM-DANA ALOKASI UMUM	-	Pemerintah an Mantap Melayani	-		1.994.138.960,00	SEKRETARIAT DAERAH
	4.01.01.2.09	Pemeliharaan Barang Milik Daerah Penunjang Urusan Pemerintahan Daerah	<i>Cakupan pemeliharaan barang milik daerah penunjang urusan pemerintahan daerah</i>	-			100 %	1.264.219.000,00			-	Pemerintah an Mantap Melayani	-	-	1.392.290.900,00	SEKRETARIAT DAERAH
	4.01.01.2.09.0001	Penyediaan Jasa Pemeliharaan, Biaya Pemeliharaan, dan Pajak Kendaraan Perorangan Dinas atau Kendaraan Dinas Jabatan														
			<i>Jumlah Kendaraan Perorangan Dinas atau Kendaraan Dinas Jabatan yang Dipelihara dan Dibayarkan Pajaknya</i>				108 Unit	1.152.115.000,00	- Kota Palu, Semua Kecamatan, Semua Kel/Desa	DANA TRANSFER UMUM-DANA ALOKASI UMUM	-	Pemerintah an Mantap Melayani	-		1.267.326.500,00	SEKRETARIAT DAERAH
	4.01.01.2.09.0006	Pemeliharaan Peralatan dan Mesin Lainnya														
			<i>Jumlah Peralatan dan Mesin Lainnya yang Dipelihara</i>				180 Unit	29.090.000,00	- Kota Palu, Semua Kecamatan, Semua Kel/Desa	DANA TRANSFER UMUM-DANA ALOKASI UMUM	-	Pemerintah an Mantap Melayani	-		31.999.000,00	SEKRETARIAT DAERAH
	4.01.01.2.09.0009	Pemeliharaan/Rehabilitasi Gedung Kantor dan Bangunan Lainnya														
			<i>Jumlah Gedung Kantor dan Bangunan Lainnya yang Dipelihara/Direhabilitasi</i>				2 Unit	9.000.000,00	- Kota Palu, Semua Kecamatan, Semua Kel/Desa	DANA TRANSFER UMUM-DANA ALOKASI UMUM	-	Pemerintah an Mantap Melayani	-		9.900.000,00	SEKRETARIAT DAERAH

NO	KODE	URUSAN / BIDANG URUSAN / PROGRAM / KEGIATAN / SUB KEGIATAN	INDIKATOR PROGRAM / KEGIATAN / SUB KEGIATAN	TARGET AKHIR PERIODE RENSTRA OPD	REALISASI CAPAIAN RENJA OPD TAHUN 2022	PRAKIRAAN CAPAIAN TARGET RENJA OPD TAHUN 2023	CAPAIAN KINERJA DAN KERANGKA PENDANAAN						KELOMPOK SASARAN	PRAKIRAAN MAJU RENCANA TAHUN 2025		PERANGKAT DAERAH PENANGGUNG JAWAB
							TARGET 2024	PAGU INDIKATIF (Rp)	LOKASI	SUMBER DANA	PRIORITAS			TARGET	PAGU INDIKATIF (Rp)	
											NASIONAL	DAERAH				
1	2	3	4	5	6	7	8	9	10	11	12	13	14	15	16	17
	4.01.01.2.09.0011	Pemeliharaan/Rehabilitasi Sarana dan Prasarana Pendukung Gedung Kantor atau Bangunan Lainnya														
			<i>Jumlah Sarana dan Prasarana Pendukung Gedung Kantor atau Bangunan Lainnya yang Dipelihara/Direhabilitasi</i>				320 Unit	74.014.000,00	- Kota Palu, Semua Kecamatan, Semua Kel/Desa	DANA TRANSFER UMUM-DANA ALOKASI UMUM	-	Pemerintah an Mantap Melayani	-		83.065.400,00	SEKRETARIAT DAERAH
	4.01.01.2.11	Administrasi Keuangan dan Operasional Kepala Daerah dan Wakil Kepala Daerah	<i>Cakupan administrasi keuangan dan operasional kepala daerah dan wakil kepala daerah</i>	-			100 %	985.268.088,00			-	Pemerintah an Mantap Melayani	-	-	1.083.794.897,00	SEKRETARIAT DAERAH
	4.01.01.2.11.0001	Penyediaan Gaji dan Tunjangan Kepala Daerah dan Wakil Kepala Daerah														
			<i>Jumlah Orang yang Menerima Gaji dan Tunjangan Kepala Daerah dan Wakil Kepala Daerah</i>				2 Orang/Bulan	831.743.088,00	- Kota Palu, Semua Kecamatan, Semua Kel/Desa	DANA TRANSFER UMUM-DANA ALOKASI UMUM	-	Pemerintah an Mantap Melayani	-		914.917.397,00	SEKRETARIAT DAERAH
	4.01.01.2.11.0002	Penyediaan Pakaian Dinas dan Atribut Kelengkapan Kepala Daerah dan Wakil Kepala Daerah														
			<i>Jumlah Paket Pakaian Dinas dan Atribut Kelengkapan Kepala Daerah dan Wakil Kepala Daerah yang Disediakan</i>				8 Paket	63.525.000,00	- Kota Palu, Semua Kecamatan, Semua Kel/Desa	DANA TRANSFER UMUM-DANA ALOKASI UMUM	-	Pemerintah an Mantap Melayani	-		69.877.500,00	SEKRETARIAT DAERAH
	4.01.01.2.11.0003	Pelaksanaan Medical Check Up Kepala Daerah dan Wakil Kepala Daerah														
			<i>Jumlah Orang yang Mengikuti Medical Check Up Kepala Daerah dan Wakil Kepala Daerah</i>				4 Orang	90.000.000,00	- Kota Palu, Semua Kecamatan, Semua Kel/Desa	DANA TRANSFER UMUM-DANA ALOKASI UMUM	-	Pemerintah an Mantap Melayani	-		99.000.000,00	SEKRETARIAT DAERAH
	4.01.01.2.12	Fasilitas Kerumahtanggaan Sekretariat Daerah	<i>Cakupan Fasilitas Kerumahtanggaan Sekretariat Daerah</i>	-			100 %	1.430.226.450,00			-	Pemerintah an Mantap Melayani	-	-	1.573.249.095,00	SEKRETARIAT DAERAH
	4.01.01.2.12.0001	Penyediaan Kebutuhan Rumah Tangga Kepala Daerah														
			<i>Jumlah Paket Kebutuhan Rumah Tangga Kepala Daerah yang Disediakan</i>				12 Paket	621.000.000,00	- Kota Palu, Semua Kecamatan, Semua Kel/Desa	DANA TRANSFER UMUM-DANA ALOKASI UMUM	-	Pemerintah an Mantap Melayani	-		683.100.000,00	SEKRETARIAT DAERAH
	4.01.01.2.12.0002	Penyediaan Kebutuhan Rumah Tangga Wakil Kepala Daerah														
			<i>Jumlah Paket Kebutuhan Rumah Tangga Wakil Kepala Daerah yang Disediakan</i>				12 Paket	490.500.000,00	- Kota Palu, Semua Kecamatan, Semua Kel/Desa	DANA TRANSFER UMUM-DANA ALOKASI UMUM	-	Pemerintah an Mantap Melayani	-		539.550.000,00	SEKRETARIAT DAERAH
	4.01.01.2.12.0003	Penyediaan Kebutuhan Rumah Tangga Sekretariat Daerah														
			<i>Jumlah Paket Kebutuhan Rumah Tangga Sekretariat Daerah yang Disediakan</i>				12 Paket	318.726.450,00	- Kota Palu, Semua Kecamatan, Semua Kel/Desa	DANA TRANSFER UMUM-DANA ALOKASI UMUM	-	Pemerintah an Mantap Melayani	-		350.599.095,00	SEKRETARIAT DAERAH
	4.01.01.2.13	Penataan Organisasi	<i>Cakupan penataan organisasi</i>	-			100 %	1.049.935.650,00			-	Pemerintah an Mantap Melayani	-	-	1.154.929.215,00	SEKRETARIAT DAERAH
	4.01.01.2.13.0001	Pengelolaan Kelembagaan dan Analisis Jabatan														

NO	KODE	URUSAN / BIDANG URUSAN / PROGRAM / KEGIATAN / SUB KEGIATAN	INDIKATOR PROGRAM / KEGIATAN / SUB KEGIATAN	TARGET AKHIR PERIODE RENSTRA OPD	REALISASI CAPAIAN RENJA OPD TAHUN 2022	PRAKIRAAN CAPAIAN TARGET RENJA OPD TAHUN 2023	CAPAIAN KINERJA DAN KERANGKA PENDANAAN						KELOMPOK SASARAN	PRAKIRAAN MAJU RENCANA TAHUN 2025		PERANGKAT DAERAH PENANGGUNG JAWAB
							TARGET 2024	PAGU INDIKATIF (Rp)	LOKASI	SUMBER DANA	PRIORITAS			TARGET	PAGU INDIKATIF (Rp)	
											NASIONAL	DAERAH				
1	2	3	4	5	6	7	8	9	10	11	12	13	14	15	16	17
			<i>Jumlah Dokumen Pengelolaan Kelembagaan dan Analisis Jabatan</i>				1 Dokumen	100.626.750,00	- Kota Palu, Semua Kecamatan, Semua Kel/Desa	DANA TRANSFER UMUM-DANA ALOKASI UMUM	-	Pemerintah an Mantap Melayani	-		110.689.425,00	SEKRETARIAT DAERAH
	4.01.01.2.13.0002	Fasilitasi Pelayanan Publik dan Tata Laksana														
			<i>Jumlah Laporan Hasil Fasilitasi Pelayanan Publik dan Tata Laksana</i>				1 Laporan	457.402.400,00	- Kota Palu, Semua Kecamatan, Semua Kel/Desa	DANA TRANSFER UMUM-DANA ALOKASI UMUM	-	Pemerintah an Mantap Melayani	-		503.142.640,00	SEKRETARIAT DAERAH
	4.01.01.2.13.0003	Peningkatan Kinerja dan Reformasi Birokrasi														
			<i>Jumlah Dokumen Peningkatan Kinerja dan Reformasi Birokrasi</i>				1 Dokumen	130.428.300,00	- Kota Palu, Semua Kecamatan, Semua Kel/Desa	DANA TRANSFER UMUM-DANA ALOKASI UMUM	-	Pemerintah an Mantap Melayani	-		143.471.130,00	SEKRETARIAT DAERAH
	4.01.01.2.13.0005	Koordinasi dan Penyusunan Laporan Kinerja Pemerintah Daerah														
			<i>Jumlah Dokumen Koordinasi dan Penyusunan Laporan Kinerja Pemerintah Daerah</i>				1 Dokumen	361.478.200,00	- Kota Palu, Semua Kecamatan, Semua Kel/Desa	DANA TRANSFER UMUM-DANA ALOKASI UMUM	-	Pemerintah an Mantap Melayani	-		397.626.020,00	SEKRETARIAT DAERAH
	4.01.01.2.14	Pelaksanaan Protokol dan Komunikasi Pimpinan	<i>Cakupan pelaksanaan protokol dan komunikasi pimpinan</i>	-			100 %	1.697.915.400,00			-	Pemerintah an Mantap Melayani	-	-	1.867.706.940,00	SEKRETARIAT DAERAH
	4.01.01.2.14.0001	Fasilitasi Keprotokolan														
			<i>Jumlah Laporan Hasil Fasilitasi Keprotokolan</i>				12 Laporan	639.300.000,00	- Kota Palu, Semua Kecamatan, Semua Kel/Desa	DANA TRANSFER UMUM-DANA ALOKASI UMUM	-	Pemerintah an Mantap Melayani	-		703.230.000,00	SEKRETARIAT DAERAH
	4.01.01.2.14.0002	Fasilitasi Komunikasi Pimpinan														
			<i>Jumlah Laporan Hasil Fasilitasi Komunikasi Pimpinan</i>				12 Laporan	96.140.000,00	- Kota Palu, Semua Kecamatan, Semua Kel/Desa	DANA TRANSFER UMUM-DANA ALOKASI UMUM	-	Pemerintah an Mantap Melayani	-		105.754.000,00	SEKRETARIAT DAERAH
	4.01.01.2.14.0003	Pendokumentasian Tugas Pimpinan														
			<i>Jumlah Laporan Pendokumentasian Tugas Pimpinan</i>				12 Laporan	962.475.400,00	- Kota Palu, Semua Kecamatan, Semua Kel/Desa	DANA TRANSFER UMUM-DANA ALOKASI UMUM	-	Pemerintah an Mantap Melayani	-		1.058.722.940,00	SEKRETARIAT DAERAH
2.	4.01.02	PROGRAM PEMERINTAHAN DAN KESEJAHTERAAN RAKYAT	<i>Persentase ketercapaian pelaksanaan program pemerintahan dan kesejahteraan rakyat</i>	-			100 %	14.490.874.034,00						-	15.939.961.437,00	
	4.01.02.2.01	Administrasi Tata Pemerintahan	<i>Cakupan administrasi tata pemerintahan</i>	-			100 %	2.552.937.800,00			-	Pemerintah an Mantap Melayani	-	-	2.808.231.580,00	SEKRETARIAT DAERAH
	4.01.02.2.01.0001	Penataan Administrasi Pemerintahan														

NO	KODE	URUSAN / BIDANG URUSAN / PROGRAM / KEGIATAN / SUB KEGIATAN	INDIKATOR PROGRAM / KEGIATAN / SUB KEGIATAN	TARGET AKHIR PERIODE RENSTRA OPD	REALISASI CAPAIAN RENJA OPD TAHUN 2022	PRAKIRAAN CAPAIAN TARGET RENJA OPD TAHUN 2023	CAPAIAN KINERJA DAN KERANGKA PENDANAAN						KELOMPOK SASARAN	PRAKIRAAN MAJU RENCANA TAHUN 2025		PERANGKAT DAERAH PENANGGUNG JAWAB
							TARGET 2024	PAGU INDIKATIF (Rp)	LOKASI	SUMBER DANA	PRIORITAS			TARGET	PAGU INDIKATIF (Rp)	
											NASIONAL	DAERAH				
1	2	3	4	5	6	7	8	9	10	11	12	13	14	15	16	17
			<i>Jumlah Dokumen Hasil Penataan Administrasi Pemerintahan</i>				22 Dokumen	2.217.276.500,00	- Kota Palu, Semua Kecamatan, Semua Kel/Desa	DANA TRANSFER UMUM-DANA ALOKASI UMUM	-	Pemerintah an Mantap Melayani	-		2.439.004.150,00	SEKRETARIAT DAERAH
	4.01.02.2.01.0002	Pengelolaan Administrasi Kewilayahan														
			<i>Jumlah Dokumen Hasil Pengelolaan Administrasi Kewilayahan</i>				4 Dokumen	129.277.000,00	- Kota Palu, Semua Kecamatan, Semua Kel/Desa	DANA TRANSFER UMUM-DANA ALOKASI UMUM	-	Pemerintah an Mantap Melayani	-		142.204.700,00	SEKRETARIAT DAERAH
	4.01.02.2.01.0003	Fasilitasi Pelaksanaan Otonomi Daerah														
			<i>Jumlah Dokumen Hasil Fasilitasi Pelaksanaan Otonomi Daerah</i>				175 Dokumen	206.384.300,00	- Kota Palu, Semua Kecamatan, Semua Kel/Desa	DANA TRANSFER UMUM-DANA ALOKASI UMUM	-	Pemerintah an Mantap Melayani	-		227.022.730,00	SEKRETARIAT DAERAH
	4.01.02.2.02	Pelaksanaan Kebijakan Kesejahteraan Rakyat	<i>Indeks kerukunan umat beragama</i>	-			85 %	10.842.863.834,00			-	Pemerintah an Mantap Melayani	-	-	11.927.150.217,00	SEKRETARIAT DAERAH
	4.01.02.2.02.0001	Fasilitasi Pengelolaan Bina Mental Spiritual														
			<i>Jumlah Dokumen Hasil Fasilitasi Pengelolaan Bina Mental Spiritual</i>				12 Dokumen	3.602.373.234,00	- Kota Palu, Semua Kecamatan, Semua Kel/Desa	DANA TRANSFER UMUM-DANA ALOKASI UMUM	-	Pemerintah an Mantap Melayani	-		3.962.610.557,00	SEKRETARIAT DAERAH
	4.01.02.2.02.0002	Pelaksanaan Kebijakan, Evaluasi, dan Capaian Kinerja Terkait Kesejahteraan Sosial														
			<i>Jumlah Dokumen Hasil Kebijakan, Evaluasi, dan Capaian Kinerja Terkait Kesejahteraan Sosial yang Meliputi Urusan Sosial, Transmigrasi, Kesehatan, Pemberdayaan Perempuan dan Perlindungan Anak, Administrasi Kependudukan Dan Pencatatan Sipil, Pemberdayaan Masyarakat dan Desa, Pengendalian Penduduk dan KB</i>				5 Dokumen	4.596.896.000,00	- Kota Palu, Semua Kecamatan, Semua Kel/Desa	DANA TRANSFER UMUM-DANA ALOKASI UMUM	-	Pemerintah an Mantap Melayani	-		5.056.585.600,00	SEKRETARIAT DAERAH
	4.01.02.2.02.0003	Pelaksanaan Kebijakan, Evaluasi, dan Capaian Kinerja Terkait Kesejahteraan Masyarakat														
			<i>Jumlah Dokumen Hasil Kebijakan, Evaluasi, dan Capaian Kinerja Terkait Kesejahteraan Masyarakat yang Meliputi Urusan Kepemudaan dan Olahraga, Pariwisata, Pendidikan, Kebudayaan, Perpustakaan, Kearsipan, Trantibum Linmas</i>				5 Dokumen	1.371.588.100,00	- Kota Palu, Semua Kecamatan, Semua Kel/Desa	DANA TRANSFER UMUM-DANA ALOKASI UMUM	-	Pemerintah an Mantap Melayani	-		1.508.746.910,00	SEKRETARIAT DAERAH
	4.01.02.2.02.0004	Peningkatan Kesadaran Keluarga dalam Membangun Kerja Sama antar-Keluarga, Warga, dan Kelompok Masyarakat														
			<i>Jumlah Keluarga yang Mengikuti Peningkatan Kesadaran Keluarga dalam Membangun Kerja Sama antar-Keluarga, Warga, dan Kelompok Masyarakat</i>				2900 Keluarga	272.006.500,00	- Kota Palu, Semua Kecamatan, Semua Kel/Desa	DANA TRANSFER UMUM-DANA ALOKASI UMUM	-	Pemerintah an Mantap Melayani	-		299.207.150,00	SEKRETARIAT DAERAH

NO	KODE	URUSAN / BIDANG URUSAN / PROGRAM / KEGIATAN / SUB KEGIATAN	INDIKATOR PROGRAM / KEGIATAN / SUB KEGIATAN	TARGET AKHIR PERIODE RENSTRA OPD	REALISASI CAPAIAN RENJA OPD TAHUN 2022	PRAKIRAAN CAPAIAN TARGET RENJA OPD TAHUN 2023	CAPAIAN KINERJA DAN KERANGKA PENDANAAN						KELOMPOK SASARAN	PRAKIRAAN MAJU RENCANA TAHUN 2025		PERANGKAT DAERAH PENANGGUNG JAWAB
							TARGET 2024	PAGU INDIKATIF (Rp)	LOKASI	SUMBER DANA	PRIORITAS			TARGET	PAGU INDIKATIF (Rp)	
											NASIONAL	DAERAH				
1	2	3	4	5	6	7	8	9	10	11	12	13	14	15	16	17
	4.01.02.2.02.0006	Peningkatan Kesadaran Keluarga dalam Peningkatan Pendidikan dan Keterampilan untuk Mewujudkan Sumber Daya Manusia yang Berkualitas dan Berdaya Saing														
			<i>Jumlah Keluarga yang Mengikuti Peningkatan Kesadaran Keluarga dalam Peningkatan Pendidikan dan Keterampilan untuk Mewujudkan Sumber Daya Manusia yang Berkualitas dan Berdaya Saing</i>				5760 Keluarga	1.000.000.000,00	- Kota Palu, Semua Kecamatan, Semua Kel/Desa	DANA TRANSFER UMUM-DANA ALOKASI UMUM	-	Pemerintah an Mantap Melayani	-		1.100.000.000,00	SEKRETARIAT DAERAH
	4.01.02.2.03	Fasilitasi dan Koordinasi Hukum	<i>Indeks Kualitas Kebijakan Hukum</i>	-			80 dokumen	1.095.072.400,00			-	Pemerintah an Mantap Melayani	-	-	1.204.579.640,00	SEKRETARIAT DAERAH
	4.01.02.2.03.0001	Fasilitasi Penyusunan Produk Hukum Daerah														
			<i>Jumlah Produk Hukum Daerah yang Disusun</i>				46 Dokumen	403.093.400,00	- Kota Palu, Semua Kecamatan, Semua Kel/Desa	DANA TRANSFER UMUM-DANA ALOKASI UMUM	-	Pemerintah an Mantap Melayani	-		443.402.740,00	SEKRETARIAT DAERAH
	4.01.02.2.03.0002	Fasilitasi Bantuan Hukum														
			<i>Jumlah Kasus yang Mendapatkan Fasilitas Bantuan Hukum</i>				12 Kasus	626.324.000,00	- Kota Palu, Semua Kecamatan, Semua Kel/Desa	DANA TRANSFER UMUM-DANA ALOKASI UMUM	-	Pemerintah an Mantap Melayani	-		688.956.400,00	SEKRETARIAT DAERAH
	4.01.02.2.03.0003	Pendokumentasian Produk Hukum dan Pengelolaan Informasi Hukum														
			<i>Jumlah Produk Hukum dan Pengelolaan Informasi Hukum yang Didokumentasi</i>				38 Dokumen	65.655.000,00	- Kota Palu, Semua Kecamatan, Semua Kel/Desa	DANA TRANSFER UMUM-DANA ALOKASI UMUM	-	Pemerintah an Mantap Melayani	-		72.220.500,00	SEKRETARIAT DAERAH
3.	4.01.03	PROGRAM PEREKONOMIAN DAN PEMBANGUNAN	<i>Persentase ketercapaian pelaksanaan program perekonomian dan pembangunan</i>	-			100 %	2.422.388.750,00						-	2.664.627.625,00	
	4.01.03.2.01	Pelaksanaan Kebijakan Perekonomian	<i>Persentase bahan perumusan pemantauan dan evaluasi kebijakan di bidang perekonomian yang direkomendasikan</i>	-			75 %	264.920.050,00			-	Pemerintah an Mantap Melayani	-	-	291.412.055,00	SEKRETARIAT DAERAH
	4.01.03.2.01.0001	Koordinasi, Sinkronisasi, Monitoring dan Evaluasi Kebijakan Pengelolaan BUMD dan BLUD														
			<i>Jumlah Dokumen Hasil Koordinasi, Sinkronisasi, Monitoring dan Evaluasi Kebijakan Pengelolaan BUMD dan BLUD</i>				17 Dokumen	155.907.100,00	- Kota Palu, Semua Kecamatan, Semua Kel/Desa	DANA TRANSFER UMUM-DANA ALOKASI UMUM	-	Pemerintah an Mantap Melayani	-		171.497.810,00	SEKRETARIAT DAERAH
	4.01.03.2.01.0002	Pengendalian dan Distribusi Perekonomian														
			<i>Jumlah Laporan Hasil Pengendalian dan Distribusi Perekonomian</i>				10 Laporan	109.012.950,00	- Kota Palu, Semua Kecamatan, Semua Kel/Desa	DANA TRANSFER UMUM-DANA ALOKASI UMUM	-	Pemerintah an Mantap Melayani	-		119.914.245,00	SEKRETARIAT DAERAH
	4.01.03.2.02	Pelaksanaan Administrasi Pembangunan	<i>Cakupan pelaksanaan administrasi pembangunan</i>	-			100 %	1.213.518.950,00			-	Pemerintah an Mantap Melayani	-	-	1.334.870.845,00	SEKRETARIAT DAERAH

NO	KODE	URUSAN / BIDANG URUSAN / PROGRAM / KEGIATAN / SUB KEGIATAN	INDIKATOR PROGRAM / KEGIATAN / SUB KEGIATAN	TARGET AKHIR PERIODE RENSTRA OPD	REALISASI CAPAIAN RENJA OPD TAHUN 2022	PRAKIRAAN CAPAIAN TARGET RENJA OPD TAHUN 2023	CAPAIAN KINERJA DAN KERANGKA PENDANAAN						KELOMPOK SASARAN	PRAKIRAAN MAJU RENCANA TAHUN 2025		PERANGKAT DAERAH PENANGGUNG JAWAB
							TARGET 2024	PAGU INDIKATIF (Rp)	LOKASI	SUMBER DANA	PRIORITAS			TARGET	PAGU INDIKATIF (Rp)	
											NASIONAL	DAERAH				
1	2	3	4	5	6	7	8	9	10	11	12	13	14	15	16	17
	4.01.03.2.02.0001	Fasilitasi Penyusunan Program Pembangunan														
			Jumlah Dokumen Hasil Fasilitasi Penyusunan Program Pembangunan Daerah				12 Dokumen	912.465.800,00	- Kota Palu, Semua Kecamatan, Semua Kel/Desa	DANA TRANSFER UMUM-DANA ALOKASI UMUM	-	Pemerintah an Mantap Melayani	-		1.003.712.380,00	SEKRETARIAT DAERAH
	4.01.03.2.02.0002	Pengendalian dan Evaluasi Program Pembangunan														
			Jumlah Laporan Hasil Pengendalian dan Evaluasi Program Pembangunan				12 Laporan	244.188.150,00	- Kota Palu, Semua Kecamatan, Semua Kel/Desa	DANA TRANSFER UMUM-DANA ALOKASI UMUM	-	Pemerintah an Mantap Melayani	-		268.606.965,00	SEKRETARIAT DAERAH
	4.01.03.2.02.0003	Pengelolaan Evaluasi dan Pelaporan Pelaksanaan Pembangunan														
			Jumlah Laporan Hasil Pengelolaan Evaluasi dan Pelaporan Pelaksanaan Pembangunan				12 Laporan	56.865.000,00	- Kota Palu, Semua Kecamatan, Semua Kel/Desa	DANA TRANSFER UMUM-DANA ALOKASI UMUM	-	Pemerintah an Mantap Melayani	-		62.551.500,00	SEKRETARIAT DAERAH
	4.01.03.2.03	Pengelolaan Pengadaan Barang dan Jasa	Cakupan terlaksananya pengadaan barang dan jasa secara elektronik	-			100 %	705.569.850,00			-	Pemerintah an Mantap Melayani	-	-	776.126.835,00	SEKRETARIAT DAERAH
	4.01.03.2.03.0001	Pengelolaan Pengadaan Barang dan Jasa														
			Jumlah Dokumen Hasil Pengelolaan Pengadaan Barang dan Jasa				205 Dokumen	266.707.000,00	- Kota Palu, Semua Kecamatan, Semua Kel/Desa	DANA TRANSFER UMUM-DANA ALOKASI UMUM	-	Pemerintah an Mantap Melayani	-		293.377.700,00	SEKRETARIAT DAERAH
	4.01.03.2.03.0002	Pengelolaan Layanan Pengadaan Secara Elektronik														
			Jumlah Dokumen Hasil Layanan Pengadaan Secara Elektronik				208 Dokumen	328.968.000,00	- Kota Palu, Semua Kecamatan, Semua Kel/Desa	DANA TRANSFER UMUM-DANA ALOKASI UMUM	-	Pemerintah an Mantap Melayani	-		361.864.800,00	SEKRETARIAT DAERAH
	4.01.03.2.03.0003	Pembinaan dan Advokasi Pengadaan Barang dan Jasa														
			Jumlah Orang yang Mengikuti Pembinaan dan Advokasi Pengadaan Barang dan Jasa				84 Orang	109.894.850,00	- Kota Palu, Semua Kecamatan, Semua Kel/Desa	DANA TRANSFER UMUM-DANA ALOKASI UMUM	-	Pemerintah an Mantap Melayani	-		120.884.335,00	SEKRETARIAT DAERAH
	4.01.03.2.04	Pemantauan Kebijakan Sumber Daya Alam	Cakupan pemantauan kebijakan sumber daya alam	-			100 %	238.379.900,00			-	Pemerintah an Mantap Melayani	-	-	262.217.890,00	SEKRETARIAT DAERAH
	4.01.03.2.04.0001	Koordinasi, Sinkronisasi dan Evaluasi Kebijakan Pertanian, Kehutanan, Kelautan, dan Perikanan														
			Jumlah Dokumen Hasil Koordinasi, Sinkronisasi, dan Evaluasi Kebijakan Urusan Pertanian, Pangan, Kehutanan, Kelautan dan Perikanan, Perdagangan, Perindustrian, KUKM, Penanaman Modal, Tenaga Kerja				1 Dokumen	12.175.000,00	- Kota Palu, Semua Kecamatan, Semua Kel/Desa	DANA TRANSFER UMUM-DANA ALOKASI UMUM	-	Pemerintah an Mantap Melayani	-		13.392.500,00	SEKRETARIAT DAERAH
	4.01.03.2.04.0003	Koordinasi, Sinkronisasi dan Evaluasi Kebijakan Energi dan Air														

NO	KODE	URUSAN / BIDANG URUSAN / PROGRAM / KEGIATAN / SUB KEGIATAN	INDIKATOR PROGRAM / KEGIATAN / SUB KEGIATAN	TARGET AKHIR PERIODE RENSTRA OPD	REALISASI CAPAIAN RENJA OPD TAHUN 2022	PRAKIRAAN CAPAIAN TARGET RENJA OPD TAHUN 2023	CAPAIAN KINERJA DAN KERANGKA PENDANAAN						KELOMPOK SASARAN	PRAKIRAAN MAJU RENCANA TAHUN 2025		PERANGKAT DAERAH PENANGGUNG JAWAB
							TARGET 2024	PAGU INDIKATIF (Rp)	LOKASI	SUMBER DANA	PRIORITAS			TARGET	PAGU INDIKATIF (Rp)	
											NASIONAL	DAERAH				
1	2	3	4	5	6	7	8	9	10	11	12	13	14	15	16	17
			<i>Jumlah Dokumen Hasil Koordinasi, Sinkronisasi, dan Evaluasi Kebijakan Urusan Energi dan Air, Pekerjaan Umum dan Penataan Ruang, Perumahan Rakyat dan Kawasan Permukiman, Pertanahan</i>				2 Dokumen	226.204.900,00	- Kota Palu, Semua Kecamatan, Semua Kel/Desa	DANA TRANSFER UMUM-DANA ALOKASI UMUM	-	Pemerintah an Mantap Melayani	-		248.825.390,00	SEKRETARIAT DAERAH
		SEKRETARIAT DPRD						40.980.825.039,00							49.773.526.468,00	
	4	UNSUR PENDUKUNG URUSAN PEMERINTAHAN						40.956.975.539,00							49.653.526.468,00	
	4.02	SEKRETARIAT DPRD						40.956.975.539,00							49.653.526.468,00	
1.	4.02.01	PROGRAM PENUNJANG URUSAN PEMERINTAHAN DAERAH KABUPATEN/KOTA	<i>Nilai SAKIP OPD</i>	-			B	30.674.813.089,00						-	31.764.991.408,00	
	4.02.01.2.01	Perencanaan, Penganggaran, dan Evaluasi Kinerja Perangkat Daerah	<i>Jumlah dokumen Perencanaan, Penganggaran, dan Evaluasi Kinerja Perangkat Daerah</i>	-			6 dokumen	18.130.550,00			-	Pemerintah an Mantap Melayani	-	-	19.662.610,00	SEKRETARIAT DPRD
	4.02.01.2.01.0002	Koordinasi dan Penyusunan Dokumen RKA-SKPD														
			<i>Jumlah Dokumen RKA-SKPD dan Laporan Hasil Koordinasi Penyusunan Dokumen RKA-SKPD</i>				1 Dokumen	5.837.500,00	- Kota Palu, Semua Kecamatan, Semua Kel/Desa	DANA TRANSFER UMUM-DANA ALOKASI UMUM	-	Pemerintah an Mantap Melayani	-		6.421.250,00	SEKRETARIAT DPRD
	4.02.01.2.01.0003	Koordinasi dan Penyusunan Dokumen Perubahan RKA-SKPD														
			<i>Jumlah Dokumen Perubahan RKA-SKPD dan Laporan Hasil Koordinasi Penyusunan Dokumen Perubahan RKA-SKPD</i>				1 Dokumen	7.062.600,00	- Kota Palu, Semua Kecamatan, Semua Kel/Desa	DANA TRANSFER UMUM-DANA ALOKASI UMUM	-	Pemerintah an Mantap Melayani	-		7.768.860,00	SEKRETARIAT DPRD
	4.02.01.2.01.0006	Koordinasi dan Penyusunan Laporan Capaian Kinerja dan Ikhtisar Realisasi Kinerja SKPD														
			<i>Jumlah Laporan Capaian Kinerja dan Ikhtisar Realisasi Kinerja SKPD dan Laporan Hasil Koordinasi Penyusunan Laporan Capaian Kinerja dan Ikhtisar Realisasi Kinerja SKPD</i>				1 Laporan	5.230.450,00	- Kota Palu, Semua Kecamatan, Semua Kel/Desa	DANA TRANSFER UMUM-DANA ALOKASI UMUM	-	Pemerintah an Mantap Melayani	-		5.472.500,00	SEKRETARIAT DPRD
	4.02.01.2.02	Administrasi Keuangan Perangkat Daerah	<i>Persentase realisasi keuangan</i>	-			100 %	4.631.134.052,00			-	Pemerintah an Mantap Melayani	-	-	4.968.580.537,00	SEKRETARIAT DPRD
	4.02.01.2.02.0001	Penyediaan Gaji dan Tunjangan ASN														
			<i>Jumlah Orang yang Menerima Gaji dan Tunjangan ASN</i>				18 Orang/bulan	4.627.759.052,00	- Kota Palu, Semua Kecamatan, Semua Kel/Desa	DANA TRANSFER UMUM-DANA ALOKASI UMUM	-	Pemerintah an Mantap Melayani	-		4.964.290.537,00	SEKRETARIAT DPRD
	4.02.01.2.02.0005	Koordinasi dan Penyusunan Laporan Keuangan Akhir Tahun SKPD														

NO	KODE	URUSAN / BIDANG URUSAN / PROGRAM / KEGIATAN / SUB KEGIATAN	INDIKATOR PROGRAM / KEGIATAN / SUB KEGIATAN	TARGET AKHIR PERIODE RENSTRA OPD	REALISASI CAPAIAN RENJA OPD TAHUN 2022	PRAKIRAAN CAPAIAN TARGET RENJA OPD TAHUN 2023	CAPAIAN KINERJA DAN KERANGKA PENDANAAN						KELOMPOK SASARAN	PRAKIRAAN MAJU RENCANA TAHUN 2025		PERANGKAT DAERAH PENANGGUNG JAWAB
							TARGET 2024	PAGU INDIKATIF (Rp)	LOKASI	SUMBER DANA	PRIORITAS			TARGET	PAGU INDIKATIF (Rp)	
											NASIONAL	DAERAH				
1	2	3	4	5	6	7	8	9	10	11	12	13	14	15	16	17
			<i>Jumlah Laporan Keuangan Akhir Tahun SKPD dan Laporan Hasil Koordinasi Penyusunan Laporan Keuangan Akhir Tahun SKPD</i>				2 Laporan	3.375.000,00	- Kota Palu, Semua Kecamatan, Semua Kel/Desa	DANA TRANSFER UMUM-DANA ALOKASI UMUM	-	Pemerintah an Mantap Melayani	-		4.290.000,00	SEKRETARIAT DPRD
	4.02.01.2.05	Administrasi Kepegawaian Perangkat Daerah	<i>Persentase pemenuhan kebutuhan Administrasi Kepegawaian Perangkat Daerah</i>	-			100 %	400.210.900,00			-	Pemerintah an Mantap Melayani	-	-	251.585.400,00	SEKRETARIAT DPRD
	4.02.01.2.05.0011	Bimbingan Teknis Implementasi Peraturan Perundang-Undangan														
			<i>Jumlah Orang yang Mengikuti Bimbingan Teknis Implementasi Peraturan Perundang-Undangan</i>				1 Orang	400.210.900,00	- Kota Palu, Semua Kecamatan, Semua Kel/Desa	DANA TRANSFER UMUM-DANA ALOKASI UMUM	-	Pemerintah an Mantap Melayani	-		251.585.400,00	SEKRETARIAT DPRD
	4.02.01.2.06	Administrasi Umum Perangkat Daerah	<i>Persentase pemenuhan kebutuhan administrasi umum perangkat daerah</i>	-			100 %	2.459.580.650,00			-	Pemerintah an Mantap Melayani	-	-	3.010.766.119,00	SEKRETARIAT DPRD
	4.02.01.2.06.0001	Penyediaan Komponen Instalasi Listrik/Penerangan Bangunan Kantor														
			<i>Jumlah Paket Komponen Instalasi Listrik/Penerangan Bangunan Kantor yang Disediakan</i>				1 Paket	15.222.600,00	- Kota Palu, Semua Kecamatan, Semua Kel/Desa	DANA TRANSFER UMUM-DANA ALOKASI UMUM	-	Pemerintah an Mantap Melayani	-		206.772.553,00	SEKRETARIAT DPRD
	4.02.01.2.06.0002	Penyediaan Peralatan dan Perlengkapan Kantor														
			<i>Jumlah Paket Peralatan dan Perlengkapan Kantor yang Disediakan</i>				1 Paket	145.936.700,00	- Kota Palu, Semua Kecamatan, Semua Kel/Desa	DANA TRANSFER UMUM-DANA ALOKASI UMUM	-	Pemerintah an Mantap Melayani	-		147.625.500,00	SEKRETARIAT DPRD
	4.02.01.2.06.0003	Penyediaan Peralatan Rumah Tangga														
			<i>Jumlah Paket Peralatan Rumah Tangga yang Disediakan</i>				1 Paket	8.285.500,00	- Kota Palu, Semua Kecamatan, Semua Kel/Desa	DANA TRANSFER UMUM-DANA ALOKASI UMUM	-	Pemerintah an Mantap Melayani	-		6.493.300,00	SEKRETARIAT DPRD
	4.02.01.2.06.0004	Penyediaan Bahan Logistik Kantor														
			<i>Jumlah Paket Bahan Logistik Kantor yang Disediakan</i>				1 Paket	945.672.800,00	- Kota Palu, Semua Kecamatan, Semua Kel/Desa	DANA TRANSFER UMUM-DANA ALOKASI UMUM	-	Pemerintah an Mantap Melayani	-		870.552.881,00	SEKRETARIAT DPRD
	4.02.01.2.06.0005	Penyediaan Barang Cetak dan Penggandaan														
			<i>Jumlah Paket Barang Cetak dan Penggandaan yang Disediakan</i>				1 Paket	89.710.150,00	- Kota Palu, Semua Kecamatan, Semua Kel/Desa	DANA TRANSFER UMUM-DANA ALOKASI UMUM	-	Pemerintah an Mantap Melayani	-		115.223.515,00	SEKRETARIAT DPRD
	4.02.01.2.06.0006	Penyediaan Bahan Bacaan dan Peraturan Perundang-undangan														
			<i>Jumlah Dokumen Bahan Bacaan dan Peraturan Perundang-Undangan yang Disediakan</i>				1 Dokumen	730.935.000,00	- Kota Palu, Semua Kecamatan, Semua Kel/Desa	DANA TRANSFER UMUM-DANA ALOKASI UMUM	-	Pemerintah an Mantap Melayani	-		834.278.500,00	SEKRETARIAT DPRD
	4.02.01.2.06.0008	Fasilitasi Kunjungan Tamu														

NO	KODE	URUSAN / BIDANG URUSAN / PROGRAM / KEGIATAN / SUB KEGIATAN	INDIKATOR PROGRAM / KEGIATAN / SUB KEGIATAN	TARGET AKHIR PERIODE RENSTRA OPD	REALISASI CAPAIAN RENJA OPD TAHUN 2022	PRAKIRAAN CAPAIAN TARGET RENJA OPD TAHUN 2023	CAPAIAN KINERJA DAN KERANGKA PENDANAAN						KELOMPOK SASARAN	PRAKIRAAN MAJU RENCANA TAHUN 2025		PERANGKAT DAERAH PENANGGUNG JAWAB
							TARGET 2024	PAGU INDIKATIF (Rp)	LOKASI	SUMBER DANA	PRIORITAS			TARGET	PAGU INDIKATIF (Rp)	
											NASIONAL	DAERAH				
1	2	3	4	5	6	7	8	9	10	11	12	13	14	15	16	17
			<i>Jumlah Laporan Fasilitas Kunjungan Tamu</i>				1 Laporan	314.936.900,00	- Kota Palu, Semua Kecamatan, Semua Kel/Desa	DANA TRANSFER UMUM-DANA ALOKASI UMUM	-	Pemerintah an Mantap Melayani	-		592.534.470,00	SEKRETARIAT DPRD
	4.02.01.2.06.0009	Penyelenggaraan Rapat Koordinasi dan Konsultasi SKPD														
			<i>Jumlah Laporan Penyelenggaraan Rapat Koordinasi dan Konsultasi SKPD</i>				1 Laporan	208.881.000,00	- Kota Palu, Semua Kecamatan, Semua Kel/Desa	DANA TRANSFER UMUM-DANA ALOKASI UMUM	-	Pemerintah an Mantap Melayani	-		237.285.400,00	SEKRETARIAT DPRD
	4.02.01.2.07	Pengadaan Barang Milik Daerah Penunjang Urusan Pemerintah Daerah	<i>Persentase pemenuhan kebutuhan barang milik daerah</i>	-			100 %	1.739.649.300,00			-	SDM Mantap, Tangguh, dan Berkarakter	-	-	390.627.626,00	SEKRETARIAT DPRD
	4.02.01.2.07.0002	Pengadaan Kendaraan Dinas Operasional atau Lapangan														
			<i>Jumlah Unit Kendaraan Dinas Operasional atau Lapangan yang Disediakan</i>				0 Unit	1.443.500.000,00	- Kota Palu, Semua Kecamatan, Semua Kel/Desa	DANA TRANSFER UMUM-DANA ALOKASI UMUM	-	SDM Mantap, Tangguh, dan Berkarakter	-		0,00	SEKRETARIAT DPRD
	4.02.01.2.07.0011	Pengadaan Sarana dan Prasarana Pendukung Gedung Kantor atau Bangunan Lainnya														
			<i>Jumlah Unit Sarana dan Prasarana Pendukung Gedung Kantor atau Bangunan Lainnya yang Disediakan</i>				1 Unit	296.149.300,00	- Kota Palu, Semua Kecamatan, Semua Kel/Desa	DANA TRANSFER UMUM-DANA ALOKASI UMUM	-	Pemerintah an Mantap Melayani	-		390.627.626,00	SEKRETARIAT DPRD
	4.02.01.2.08	Penyediaan Jasa Penunjang Urusan Pemerintahan Daerah	<i>Persentase pemenuhan jasa penunjang urusan pemerintahan daerah</i>	-			100 %	1.937.958.700,00			-	Pemerintah an Mantap Melayani	-	-	2.003.616.010,00	SEKRETARIAT DPRD
	4.02.01.2.08.0001	Penyediaan Jasa Surat Menyurat														
			<i>Jumlah Laporan Penyediaan Jasa Surat Menyurat</i>				1 Laporan	42.500.000,00	- Kota Palu, Semua Kecamatan, Semua Kel/Desa	DANA TRANSFER UMUM-DANA ALOKASI UMUM	-	Pemerintah an Mantap Melayani	-		47.113.440,00	SEKRETARIAT DPRD
	4.02.01.2.08.0002	Penyediaan Jasa Komunikasi, Sumber Daya Air dan Listrik														
			<i>Jumlah Laporan Penyediaan Jasa Komunikasi, Sumber Daya Air dan Listrik yang Disediakan</i>				1 Laporan	536.320.000,00	- Kota Palu, Semua Kecamatan, Semua Kel/Desa	DANA TRANSFER UMUM-DANA ALOKASI UMUM	-	Pemerintah an Mantap Melayani	-		715.550.000,00	SEKRETARIAT DPRD
	4.02.01.2.08.0004	Penyediaan Jasa Pelayanan Umum Kantor														
			<i>Jumlah Laporan Penyediaan Jasa Pelayanan Umum Kantor yang Disediakan</i>				1 Laporan	1.359.138.700,00	- Kota Palu, Semua Kecamatan, Semua Kel/Desa	DANA TRANSFER UMUM-DANA ALOKASI UMUM	-	Pemerintah an Mantap Melayani	-		1.240.952.570,00	SEKRETARIAT DPRD
	4.02.01.2.09	Pemeliharaan Barang Milik Daerah Penunjang Urusan Pemerintahan Daerah	<i>Persentase pemenuhan kebutuhan pemeliharaan barang milik daerah</i>	-			100 %	415.369.300,00			-	Pemerintah an Mantap Melayani	-	-	953.165.675,00	SEKRETARIAT DPRD
	4.02.01.2.09.0001	Penyediaan Jasa Pemeliharaan, Biaya Pemeliharaan, dan Pajak Kendaraan Perorangan Dinas atau Kendaraan Dinas Jabatan														

NO	KODE	URUSAN / BIDANG URUSAN / PROGRAM / KEGIATAN / SUB KEGIATAN	INDIKATOR PROGRAM / KEGIATAN / SUB KEGIATAN	TARGET AKHIR PERIODE RENSTRA OPD	REALISASI CAPAIAN RENJA OPD TAHUN 2022	PRAKIRAAN CAPAIAN TARGET RENJA OPD TAHUN 2023	CAPAIAN KINERJA DAN KERANGKA PENDANAAN					KELOMPOK SASARAN	PRAKIRAAN MAJU RENCANA TAHUN 2025		PERANGKAT DAERAH PENANGGUNG JAWAB	
							TARGET 2024	PAGU INDIKATIF (Rp)	LOKASI	SUMBER DANA	PRIORITAS		TARGET	PAGU INDIKATIF (Rp)		
											NASIONAL					DAERAH
1	2	3	4	5	6	7	8	9	10	11	12	13	14	15	16	17
			<i>Jumlah Kendaraan Perorangan Dinas atau Kendaraan Dinas Jabatan yang Dipelihara dan dibayarkan Pajaknya</i>				4 Unit	296.379.000,00	- Kota Palu, Semua Kecamatan, Semua Kel/Desa	DANA TRANSFER UMUM-DANA ALOKASI UMUM	-	Pemerintah an Mantap Melayani	-		357.829.835,00	SEKRETARIAT DPRD
	4.02.01.2.09.0002	Penyediaan Jasa Pemeliharaan, Biaya Pemeliharaan, Pajak dan Perizinan Kendaraan Dinas Operasional atau Lapangan														
			<i>Jumlah Kendaraan Dinas Operasional atau Lapangan yang Dipelihara dan dibayarkan Pajak dan Perizinannya</i>				4 Unit	83.240.300,00	- Kota Palu, Semua Kecamatan, Semua Kel/Desa	DANA TRANSFER UMUM-DANA ALOKASI UMUM	-	Pemerintah an Mantap Melayani	-		51.990.840,00	SEKRETARIAT DPRD
	4.02.01.2.09.0006	Pemeliharaan Peralatan dan Mesin Lainnya														
			<i>Jumlah Peralatan dan Mesin Lainnya yang Dipelihara</i>				4 Unit	16.390.000,00	- Kota Palu, Semua Kecamatan, Semua Kel/Desa	DANA TRANSFER UMUM-DANA ALOKASI UMUM	-	Pemerintah an Mantap Melayani	-		87.230.000,00	SEKRETARIAT DPRD
	4.02.01.2.09.0011	Pemeliharaan/Rehabilitasi Sarana dan Prasarana Pendukung Gedung Kantor atau Bangunan Lainnya														
			<i>Jumlah Sarana dan Prasarana Pendukung Gedung Kantor atau Bangunan Lainnya yang Dipelihara/Direhabilitasi</i>				4 Unit	19.360.000,00	- Kota Palu, Semua Kecamatan, Semua Kel/Desa	DANA TRANSFER UMUM-DANA ALOKASI UMUM	-	Pemerintah an Mantap Melayani	-		456.115.000,00	SEKRETARIAT DPRD
	4.02.01.2.15	Layanan Keuangan dan Kesejahteraan DPRD	<i>cakupan Layanan Keuangan dan Kesejahteraan DPRD</i>	-			100 %	19.072.779.637,00			-	Pemerintah an Mantap Melayani	-	-	20.166.987.431,00	SEKRETARIAT DPRD
	4.02.01.2.15.0001	Penyelenggaraan Administrasi Keuangan DPRD														
			<i>Jumlah Anggota DPRD yang Menerima Hak Keuangan DPRD</i>				12 Orang/Bulan	18.187.493.937,00	- Kota Palu, Semua Kecamatan, Semua Kel/Desa	DANA TRANSFER UMUM-DANA ALOKASI UMUM	-	Pemerintah an Mantap Melayani	-		19.708.159.831,00	SEKRETARIAT DPRD
	4.02.01.2.15.0002	Penyediaan Pakaian Dinas dan Atribut DPRD														
			<i>Jumlah Paket Pakaian Dinas dan Atribut DPRD yang Disediakan</i>				14 Paket	685.285.700,00	- Kota Palu, Semua Kecamatan, Semua Kel/Desa	DANA TRANSFER UMUM-DANA ALOKASI UMUM	-	Pemerintah an Mantap Melayani	-		238.827.600,00	SEKRETARIAT DPRD
	4.02.01.2.15.0003	Pelaksanaan Medical Check Up DPRD														
			<i>Jumlah Orang yang Mengikuti Medical Check Up DPRD</i>				5 Orang	200.000.000,00	- Kota Palu, Semua Kecamatan, Semua Kel/Desa	DANA TRANSFER UMUM-DANA ALOKASI UMUM	-	Pemerintah an Mantap Melayani	-		220.000.000,00	SEKRETARIAT DPRD
2.	4.02.02	PROGRAM DUKUNGAN PELAKSANAAN TUGAS DAN FUNGSI DPRD	<i>Persentase pemenuhan dukungan pelaksanaan tugas dan fungsi DPRD</i>	-			100 %	10.282.162.450,00						-	17.888.535.060,00	
	4.02.02.2.01	Pembentukan Peraturan Daerah dan Peraturan DPRD	<i>Cakupan Pembentukan Peraturan daerah dan Peraturan DPRD</i>	-			100 %	397.754.000,00			-	Pemerintah an Mantap Melayani	-	-	555.990.820,00	SEKRETARIAT DPRD
	4.02.02.2.01.0002	Pembahasan Rancangan Peraturan Daerah														

NO	KODE	URUSAN / BIDANG URUSAN / PROGRAM / KEGIATAN / SUB KEGIATAN	INDIKATOR PROGRAM / KEGIATAN / SUB KEGIATAN	TARGET AKHIR PERIODE RENSTRA OPD	REALISASI CAPAIAN RENJA OPD TAHUN 2022	PRAKIRAAN CAPAIAN TARGET RENJA OPD TAHUN 2023	CAPAIAN KINERJA DAN KERANGKA PENDANAAN						KELOMPOK SASARAN	PRAKIRAAN MAJU RENCANA TAHUN 2025		PERANGKAT DAERAH PENANGGUNG JAWAB
							TARGET 2024	PAGU INDIKATIF (Rp)	LOKASI	SUMBER DANA	PRIORITAS			TARGET	PAGU INDIKATIF (Rp)	
											NASIONAL	DAERAH				
1	2	3	4	5	6	7	8	9	10	11	12	13	14	15	16	17
			Jumlah Dokumen Hasil Pembahasan Rancangan Peraturan Daerah				5 Dokumen	397.754.000,00	- Kota Palu, Semua Kecamatan, Semua Kel/Desa	DANA TRANSFER UMUM-DANA ALOKASI UMUM	-	Pemerintah an Mantap Melayani	-		555.990.820,00	SEKRETARIAT DPRD
	4.02.02.2.02	Pembahasan Kebijakan Anggaran	Cakupan Pembahasan Kebijakan Anggaran	-			100 %	117.270.100,00			-	Pemerintah an Mantap Melayani	-	-	93.025.020,00	SEKRETARIAT DPRD
	4.02.02.2.02.0001	Pembahasan KUA dan PPAS														
			Jumlah Dokumen Hasil Pembahasan KUA dan PPAS				3 Dokumen	27.272.500,00	- Kota Palu, Semua Kecamatan, Semua Kel/Desa	DANA TRANSFER UMUM-DANA ALOKASI UMUM	-	Pemerintah an Mantap Melayani	-		18.222.270,00	SEKRETARIAT DPRD
	4.02.02.2.02.0002	Pembahasan Perubahan KUA dan Perubahan PPAS														
			Jumlah Dokumen Hasil Pembahasan Perubahan KUA dan Perubahan PPAS				3 Dokumen	18.360.250,00	- Kota Palu, Semua Kecamatan, Semua Kel/Desa	DANA TRANSFER UMUM-DANA ALOKASI UMUM	-	Pemerintah an Mantap Melayani	-		7.029.000,00	SEKRETARIAT DPRD
	4.02.02.2.02.0003	Pembahasan APBD														
			Jumlah Dokumen Hasil Pembahasan APBD				5 Dokumen	33.537.350,00	- Kota Palu, Semua Kecamatan, Semua Kel/Desa	DANA TRANSFER UMUM-DANA ALOKASI UMUM	-	Pemerintah an Mantap Melayani	-		30.624.000,00	SEKRETARIAT DPRD
	4.02.02.2.02.0004	Pembahasan APBD Perubahan														
			Jumlah Dokumen Hasil Pembahasan APBD Perubahan				4 Dokumen	24.840.000,00	- Kota Palu, Semua Kecamatan, Semua Kel/Desa	DANA TRANSFER UMUM-DANA ALOKASI UMUM	-	Pemerintah an Mantap Melayani	-		27.324.000,00	SEKRETARIAT DPRD
	4.02.02.2.02.0005	Pembahasan Laporan Semester														
			Jumlah Dokumen Hasil Pembahasan Laporan Realisasi Pelaksanaan APBD Per Semester				5 Dokumen	13.260.000,00	- Kota Palu, Semua Kecamatan, Semua Kel/Desa	DANA TRANSFER UMUM-DANA ALOKASI UMUM	-	Pemerintah an Mantap Melayani	-		9.825.750,00	SEKRETARIAT DPRD
	4.02.02.2.03	Pengawasan Penyelenggaraan Pemerintahan	Cakupan Pengawasan Penyelenggaraan Pemerintahan	-			100 %	29.700.000,00			-	Pemerintah an Mantap Melayani	-	-	33.268.675,00	SEKRETARIAT DPRD
	4.02.02.2.03.0007	Pengawasan Penggunaan Anggaran														
			Jumlah Dokumen Hasil Pengawasan Penggunaan Anggaran				4 Dokumen	29.700.000,00	- Kota Palu, Semua Kecamatan, Semua Kel/Desa	DANA TRANSFER UMUM-DANA ALOKASI UMUM	-	Pemerintah an Mantap Melayani	-		33.268.675,00	SEKRETARIAT DPRD
	4.02.02.2.04	Peningkatan Kapasitas DPRD	cakupan Peningkatan Kapasitas DPRD	-			100 %	928.240.000,00			-	Pemerintah an Mantap Melayani	-	-	1.632.262.500,00	SEKRETARIAT DPRD
	4.02.02.2.04.0004	Penyediaan Kelompok Pakar dan Tim Ahli														
			Jumlah Orang dalam Kelompok Pakar dan Tim Ahli				6 Orang	487.500.000,00	- Kota Palu, Semua Kecamatan, Semua Kel/Desa	DANA TRANSFER UMUM-DANA ALOKASI UMUM	-	Pemerintah an Mantap Melayani	-		309.100.000,00	SEKRETARIAT DPRD

NO	KODE	URUSAN / BIDANG URUSAN / PROGRAM / KEGIATAN / SUB KEGIATAN	INDIKATOR PROGRAM / KEGIATAN / SUB KEGIATAN	TARGET AKHIR PERIODE RENSTRA OPD	REALISASI CAPAIAN RENJA OPD TAHUN 2022	PRAKIRAAN CAPAIAN TARGET RENJA OPD TAHUN 2023	CAPAIAN KINERJA DAN KERANGKA PENDANAAN						KELOMPOK SASARAN	PRAKIRAAN MAJU RENCANA TAHUN 2025		PERANGKAT DAERAH PENANGGUNG JAWAB
							TARGET 2024	PAGU INDIKATIF (Rp)	LOKASI	SUMBER DANA	PRIORITAS			TARGET	PAGU INDIKATIF (Rp)	
											NASIONAL	DAERAH				
1	2	3	4	5	6	7	8	9	10	11	12	13	14	15	16	17
	4.02.02.2.04.0005	Penyediaan Tenaga Ahli Fraksi					6 Orang	348.000.000,00	- Kota Palu, Semua Kecamatan, Semua Kel/Desa	DANA TRANSFER UMUM-DANA ALOKASI UMUM	-	Pemerintah an Mantap Melayani	-		382.800.000,00	SEKRETARIAT DPRD
	4.02.02.2.04.0008	Publikasi dan Dokumentasi DPRD					5 Dokumen	92.740.000,00	- Kota Palu, Semua Kecamatan, Semua Kel/Desa	DANA TRANSFER UMUM-DANA ALOKASI UMUM	-	Pemerintah an Mantap Melayani	-		940.362.500,00	SEKRETARIAT DPRD
	4.02.02.2.05	Penyerapan dan Penghimpunan Aspirasi Masyarakat	<i>cakupan Penyerapan dan Penghimpunan Aspirasi Masyarakat</i>	-			100 %	2.149.915.850,00			-	Pemerintah an Mantap Melayani	-		4.192.246.795,00	SEKRETARIAT DPRD
	4.02.02.2.05.0001	Kunjungan Kerja dalam Daerah					4 Laporan	294.128.000,00	- Kota Palu, Semua Kecamatan, Semua Kel/Desa	DANA TRANSFER UMUM-DANA ALOKASI UMUM	-	Pemerintah an Mantap Melayani	-		374.829.400,00	SEKRETARIAT DPRD
	4.02.02.2.05.0003	Pelaksanaan Reses					6 Dokumen	1.855.787.850,00	- Kota Palu, Semua Kecamatan, Semua Kel/Desa	DANA TRANSFER UMUM-DANA ALOKASI UMUM	-	Pemerintah an Mantap Melayani	-		3.817.417.395,00	SEKRETARIAT DPRD
	4.02.02.2.08	Fasilitasi Tugas DPRD	<i>Cakupan Fasilitasi tugas DPRD</i>	-			100 %	6.659.282.500,00			-	Pemerintah an Mantap Melayani	-		11.381.741.250,00	SEKRETARIAT DPRD
	4.02.02.2.08.0001	Koordinasi dan Konsultasi Pelaksanaan Tugas DPRD					4 Dokumen	6.630.895.000,00	- Kota Palu, Semua Kecamatan, Semua Kel/Desa	DANA TRANSFER UMUM-DANA ALOKASI UMUM	-	Pemerintah an Mantap Melayani	-		11.350.515.000,00	SEKRETARIAT DPRD
	4.02.02.2.08.0002	Penyusunan Laporan Kinerja DPRD					5 Laporan	28.387.500,00	- Kota Palu, Semua Kecamatan, Semua Kel/Desa	DANA TRANSFER UMUM-DANA ALOKASI UMUM	-	Pemerintah an Mantap Melayani	-		31.226.250,00	SEKRETARIAT DPRD
	-	-						23.849.500,00							120.000.000,00	
	X.XX	URUSAN PEMERINTAHAN BIDANG XX						23.849.500,00							120.000.000,00	
1.	X.XX.01	PROGRAM PENUNJANG URUSAN PEMERINTAHAN DAERAH KABUPATEN/KOTA	<i>Nilai SAKIP OPD</i>	-			B	23.849.500,00							120.000.000,00	
	X.XX.01.2.01	Perencanaan, Penganggaran, dan Evaluasi Kinerja Perangkat Daerah	<i>Jumlah dokumen Perencanaan, Penganggaran, dan Evaluasi Kinerja Perangkat Daerah</i>	-			6 dokumen	23.849.500,00			-	-	-		120.000.000,00	SEKRETARIAT DPRD

NO	KODE	URUSAN / BIDANG URUSAN / PROGRAM / KEGIATAN / SUB KEGIATAN	INDIKATOR PROGRAM / KEGIATAN / SUB KEGIATAN	TARGET AKHIR PERIODE RENSTRA OPD	REALISASI CAPAIAN RENJA OPD TAHUN 2022	PRAKIRAAN CAPAIAN TARGET RENJA OPD TAHUN 2023	CAPAIAN KINERJA DAN KERANGKA PENDANAAN						KELOMPOK SASARAN	PRAKIRAAN MAJU RENCANA TAHUN 2025		PERANGKAT DAERAH PENANGGUNG JAWAB
							TARGET 2024	PAGU INDIKATIF (Rp)	LOKASI	SUMBER DANA	PRIORITAS			TARGET	PAGU INDIKATIF (Rp)	
											NASIONAL	DAERAH				
1	2	3	4	5	6	7	8	9	10	11	12	13	14	15	16	17
	X.XX.01.2.01.0001	Penyusunan Dokumen Perencanaan Perangkat Daerah														
			<i>Jumlah Dokumen Perencanaan Perangkat Daerah</i>				0 Dokumen	23.849.500,00	- Kota Palu, Semua Kecamatan, Semua Kel/Desa	DANA TRANSFER UMUM-DANA ALOKASI UMUM	-	-	-		120.000.000,00	SEKRETARIAT DPRD
		BADAN PERENCANAAN PEMBANGUNAN DAERAH						8.437.369.588,00							9.807.925.638,00	
	5	UNSUR PENUNJANG URUSAN PEMERINTAHAN						8.437.369.588,00							9.807.925.638,00	
	5.01	PERENCANAAN						8.437.369.588,00							9.807.925.638,00	
1.	5.01.01	PROGRAM PENUNJANG URUSAN PEMERINTAHAN DAERAH KABUPATEN/KOTA	<i>Nilai SAKIP Bappeda Kota Palu Nilai SAKIP OPD Nilai SAKIP OPD</i>	-			BB B BB	5.640.717.888,00						-	5.813.399.088,00	
	5.01.01.2.01	Perencanaan, Penganggaran, dan Evaluasi Kinerja Perangkat Daerah	<i>Persentase pemenuhan penunjang urusan pemerintahan daerah</i>	-			100 %	43.069.150,00			-	6. Mewujudkan tata laksana pemerintahan yang transparan, akuntabel, dan profesional berbasis budaya	-	-	32.325.850,00	BADAN PERENCANAAN PEMBANGUNAN DAERAH
	5.01.01.2.01.0001	Penyusunan Dokumen Perencanaan Perangkat Daerah														
			<i>Jumlah Dokumen Perencanaan Perangkat Daerah</i>				2 Dokumen	18.087.450,00	- Kota Palu, Semua Kecamatan, Semua Kel/Desa	DANA TRANSFER UMUM-DANA ALOKASI UMUM	-	6. Mewujudkan tata laksana pemerintahan yang transparan, akuntabel, dan profesional berbasis budaya	-		15.031.950,00	BADAN PERENCANAAN PEMBANGUNAN DAERAH
	5.01.01.2.01.0003	Koordinasi dan Penyusunan Dokumen Perubahan RKA-SKPD														
			<i>Jumlah Dokumen Perubahan RKA-SKPD dan Laporan Hasil Koordinasi Penyusunan Dokumen Perubahan RKA-SKPD</i>				1 Dokumen	6.617.250,00	- Kota Palu, Semua Kecamatan, Semua Kel/Desa	DANA TRANSFER UMUM-DANA ALOKASI UMUM	-	6. Mewujudkan tata laksana pemerintahan yang transparan, akuntabel, dan profesional berbasis budaya	-		6.240.000,00	BADAN PERENCANAAN PEMBANGUNAN DAERAH
	5.01.01.2.01.0004	Koordinasi dan Penyusunan DPA-SKPD														

NO	KODE	URUSAN / BIDANG URUSAN / PROGRAM / KEGIATAN / SUB KEGIATAN	INDIKATOR PROGRAM / KEGIATAN / SUB KEGIATAN	TARGET AKHIR PERIODE RENSTRA OPD	REALISASI CAPAIAN RENJA OPD TAHUN 2022	PRAKIRAAN CAPAIAN TARGET RENJA OPD TAHUN 2023	CAPAIAN KINERJA DAN KERANGKA PENDANAAN						KELOMPOK SASARAN	PRAKIRAAN MAJU RENCANA TAHUN 2025		PERANGKAT DAERAH PENANGGUNG JAWAB
							TARGET 2024	PAGU INDIKATIF (Rp)	LOKASI	SUMBER DANA	PRIORITAS			TARGET	PAGU INDIKATIF (Rp)	
											NASIONAL	DAERAH				
1	2	3	4	5	6	7	8	9	10	11	12	13	14	15	16	17
			<i>Jumlah Dokumen DPA-SKPD dan Laporan Hasil Koordinasi Penyusunan Dokumen DPA-SKPD</i>				1 Dokumen	8.239.150,00	- Semua Kota/Kab, Semua Kecamatan, Semua Kel/Desa - Kota Palu, Semua Kecamatan, Semua Kel/Desa	DANA TRANSFER UMUM-DANA ALOKASI UMUM	-	6. Mewujudkan tata laksana pemerintahan yang transparan, akuntabel, dan profesional berbasis budaya	-		5.376.550,00	BADAN PERENCANAAN PEMBANGUNAN DAERAH
	5.01.01.2.01.0006	Koordinasi dan Penyusunan Laporan Capaian Kinerja dan Ikhtisar Realisasi Kinerja SKPD														
			<i>Jumlah Laporan Capaian Kinerja dan Ikhtisar Realisasi Kinerja SKPD dan Laporan Hasil Koordinasi Penyusunan Laporan Capaian Kinerja dan Ikhtisar Realisasi Kinerja SKPD</i>				1 Laporan	10.125.300,00	- Semua Kota/Kab, Semua Kecamatan, Semua Kel/Desa - Kota Palu, Semua Kecamatan, Semua Kel/Desa	DANA TRANSFER UMUM-DANA ALOKASI UMUM	-	6. Mewujudkan tata laksana pemerintahan yang transparan, akuntabel, dan profesional berbasis budaya	-		5.677.350,00	BADAN PERENCANAAN PEMBANGUNAN DAERAH
	5.01.01.2.02	Administrasi Keuangan Perangkat Daerah	<i>Persentase Realisasi Anggaran</i>	-			100 %	4.073.319.738,00			-	6. Mewujudkan tata laksana pemerintahan yang transparan, akuntabel, dan profesional berbasis budaya	-	-	4.055.009.838,00	BADAN PERENCANAAN PEMBANGUNAN DAERAH
	5.01.01.2.02.0001	Penyediaan Gaji dan Tunjangan ASN														
			<i>Jumlah Orang yang Menerima Gaji dan Tunjangan ASN</i>				32 Orang/bulan	4.018.265.088,00	- Semua Kota/Kab, Semua Kecamatan, Semua Kel/Desa - Kota Palu, Semua Kecamatan, Semua Kel/Desa	DANA TRANSFER UMUM-DANA ALOKASI UMUM	-	6. Mewujudkan tata laksana pemerintahan yang transparan, akuntabel, dan profesional berbasis budaya	-		4.018.265.088,00	BADAN PERENCANAAN PEMBANGUNAN DAERAH
	5.01.01.2.02.0007	Koordinasi dan Penyusunan Laporan Keuangan Bulanan/ Triwulanan/ Semesteran SKPD														
			<i>Jumlah Laporan Keuangan Bulanan/ Triwulanan/ Semesteran SKPD dan Laporan Koordinasi Penyusunan Laporan Keuangan Bulanan/Triwulanan/Semesteran SKPD</i>				8 Laporan	55.054.650,00	- Semua Kota/Kab, Semua Kecamatan, Semua Kel/Desa - Kota Palu, Semua Kecamatan, Semua Kel/Desa	DANA TRANSFER UMUM-DANA ALOKASI UMUM	-	6. Mewujudkan tata laksana pemerintahan yang transparan, akuntabel, dan profesional berbasis budaya	-		36.744.750,00	BADAN PERENCANAAN PEMBANGUNAN DAERAH

NO	KODE	URUSAN / BIDANG URUSAN / PROGRAM / KEGIATAN / SUB KEGIATAN	INDIKATOR PROGRAM / KEGIATAN / SUB KEGIATAN	TARGET AKHIR PERIODE RENSTRA OPD	REALISASI CAPAIAN RENJA OPD TAHUN 2022	PRAKIRAAN CAPAIAN TARGET RENJA OPD TAHUN 2023	CAPAIAN KINERJA DAN KERANGKA PENDANAAN						KELOMPOK SASARAN	PRAKIRAAN MAJU RENCANA TAHUN 2025		PERANGKAT DAERAH PENANGGUNG JAWAB
							TARGET 2024	PAGU INDIKATIF (Rp)	LOKASI	SUMBER DANA	PRIORITAS			TARGET	PAGU INDIKATIF (Rp)	
											NASIONAL	DAERAH				
1	2	3	4	5	6	7	8	9	10	11	12	13	14	15	16	17
	5.01.01.2.06	Administrasi Umum Perangkat Daerah	Jumlah dokumen ketatausahaan dan kepegawaian	-			100 %	441.563.650,00			-	-	-	-	801.583.250,00	BADAN PERENCANAAN PEMBANGUNAN DAERAH
	5.01.01.2.06.0001	Penyediaan Komponen Instalasi Listrik/Penerangan Bangunan Kantor														
			Jumlah Paket Komponen Instalasi Listrik/Penerangan Bangunan Kantor yang Disediakan				1 Paket	2.716.700,00	- Semua Kota/Kab, Semua Kecamatan, Semua Kel/Desa - Kota Palu, Semua Kecamatan, Semua Kel/Desa	DANA TRANSFER UMUM-DANA ALOKASI UMUM	-	-	-		2.720.450,00	BADAN PERENCANAAN PEMBANGUNAN DAERAH
	5.01.01.2.06.0002	Penyediaan Peralatan dan Perlengkapan Kantor														
			Jumlah Paket Peralatan dan Perlengkapan Kantor yang Disediakan				2 Paket	14.804.500,00	- Semua Kota/Kab, Semua Kecamatan, Semua Kel/Desa - Kota Palu, Semua Kecamatan, Semua Kel/Desa	DANA TRANSFER UMUM-DANA ALOKASI UMUM	-	-	-		30.722.800,00	BADAN PERENCANAAN PEMBANGUNAN DAERAH
	5.01.01.2.06.0004	Penyediaan Bahan Logistik Kantor														
			Jumlah Paket Bahan Logistik Kantor yang Disediakan				50 Paket	74.640.100,00	- Semua Kota/Kab, Semua Kecamatan, Semua Kel/Desa - Kota Palu, Semua Kecamatan, Semua Kel/Desa	DANA TRANSFER UMUM-DANA ALOKASI UMUM	-	-	-		75.089.650,00	BADAN PERENCANAAN PEMBANGUNAN DAERAH
	5.01.01.2.06.0005	Penyediaan Barang Cetak dan Penggandaan														
			Jumlah Paket Barang Cetak dan Penggandaan yang Disediakan				1 Paket	14.380.150,00	- Semua Kota/Kab, Semua Kecamatan, Semua Kel/Desa - Kota Palu, Semua Kecamatan, Semua Kel/Desa	DANA TRANSFER UMUM-DANA ALOKASI UMUM	-	-	-		14.589.450,00	BADAN PERENCANAAN PEMBANGUNAN DAERAH
	5.01.01.2.06.0006	Penyediaan Bahan Bacaan dan Peraturan Perundang-undangan														
			Jumlah Dokumen Bahan Bacaan dan Peraturan Perundang-Undangan yang Disediakan				1 Dokumen	15.200.000,00	- Semua Kota/Kab, Semua Kecamatan, Semua Kel/Desa - Kota Palu, Semua Kecamatan, Semua Kel/Desa	DANA TRANSFER UMUM-DANA ALOKASI UMUM	-	-	-		15.200.000,00	BADAN PERENCANAAN PEMBANGUNAN DAERAH
	5.01.01.2.06.0008	Fasilitasi Kunjungan Tamu														

NO	KODE	URUSAN / BIDANG URUSAN / PROGRAM / KEGIATAN / SUB KEGIATAN	INDIKATOR PROGRAM / KEGIATAN / SUB KEGIATAN	TARGET AKHIR PERIODE RENSTRA OPD	REALISASI CAPAIAN RENJA OPD TAHUN 2022	PRAKIRAAN CAPAIAN TARGET RENJA OPD TAHUN 2023	CAPAIAN KINERJA DAN KERANGKA PENDANAAN						KELOMPOK SASARAN	PRAKIRAAN MAJU RENCANA TAHUN 2025		PERANGKAT DAERAH PENANGGUNG JAWAB
							TARGET 2024	PAGU INDIKATIF (Rp)	LOKASI	SUMBER DANA	PRIORITAS			TARGET	PAGU INDIKATIF (Rp)	
											NASIONAL	DAERAH				
1	2	3	4	5	6	7	8	9	10	11	12	13	14	15	16	17
			<i>Jumlah Laporan Fasilitas Kunjungan Tamu</i>				12 Laporan	20.406.200,00	- Semua Kota/Kab, Semua Kecamatan, Semua Kel/Desa - Kota Palu, Semua Kecamatan, Semua Kel/Desa	DANA TRANSFER UMUM-DANA ALOKASI UMUM	-	-	-		19.365.600,00	BADAN PERENCANAAN PEMBANGUNAN DAERAH
	5.01.01.2.06.0009	Penyelenggaraan Rapat Koordinasi dan Konsultasi SKPD														
			<i>Jumlah Laporan Penyelenggaraan Rapat Koordinasi dan Konsultasi SKPD</i>				47 Laporan	299.416.000,00	- Kota Palu, Semua Kecamatan, Semua Kel/Desa	DANA TRANSFER UMUM-DANA ALOKASI UMUM	-	-	-		643.895.300,00	BADAN PERENCANAAN PEMBANGUNAN DAERAH
	5.01.01.2.08	Penyediaan Jasa Penunjang Urusan Pemerintahan Daerah	<i>Jumlah dokumen ketatausahaan dan kepegawaian</i>	-			100 %	732.676.750,00			-	-	-	-	568.276.950,00	BADAN PERENCANAAN PEMBANGUNAN DAERAH
	5.01.01.2.08.0002	Penyediaan Jasa Komunikasi, Sumber Daya Air dan Listrik														
			<i>Jumlah Laporan Penyediaan Jasa Komunikasi, Sumber Daya Air dan Listrik yang Disediakan</i>				12 Laporan	15.320.000,00	- Kota Palu, Semua Kecamatan, Semua Kel/Desa - Semua Kota/Kab, Semua Kecamatan, Semua Kel/Desa	DANA TRANSFER UMUM-DANA ALOKASI UMUM	-	-	-		15.320.000,00	BADAN PERENCANAAN PEMBANGUNAN DAERAH
	5.01.01.2.08.0004	Penyediaan Jasa Pelayanan Umum Kantor														
			<i>Jumlah Laporan Penyediaan Jasa Pelayanan Umum Kantor yang Disediakan</i>				12 Laporan	717.356.750,00	- Semua Kota/Kab, Semua Kecamatan, Semua Kel/Desa - Kota Palu, Semua Kecamatan, Semua Kel/Desa	DANA TRANSFER UMUM-DANA ALOKASI UMUM	-	-	-		552.956.950,00	BADAN PERENCANAAN PEMBANGUNAN DAERAH
	5.01.01.2.09	Pemeliharaan Barang Milik Daerah Penunjang Urusan Pemerintahan Daerah	<i>Jumlah dokumen ketatausahaan dan kepegawaian</i>	-			100 %	350.088.600,00			-	-	-	-	356.203.200,00	BADAN PERENCANAAN PEMBANGUNAN DAERAH
	5.01.01.2.09.0001	Penyediaan Jasa Pemeliharaan, Biaya Pemeliharaan, dan Pajak Kendaraan Perorangan Dinas atau Kendaraan Dinas Jabatan														
			<i>Jumlah Kendaraan Perorangan Dinas atau Kendaraan Dinas Jabatan yang Dipelihara dan Dibayarkan Pajaknya</i>				15 Unit	300.168.600,00	- Semua Kota/Kab, Semua Kecamatan, Semua Kel/Desa - Kota Palu, Semua Kecamatan, Semua Kel/Desa	DANA TRANSFER UMUM-DANA ALOKASI UMUM	-	-	-		303.703.200,00	BADAN PERENCANAAN PEMBANGUNAN DAERAH
	5.01.01.2.09.0006	Pemeliharaan Peralatan dan Mesin Lainnya														

NO	KODE	URUSAN / BIDANG URUSAN / PROGRAM / KEGIATAN / SUB KEGIATAN	INDIKATOR PROGRAM / KEGIATAN / SUB KEGIATAN	TARGET AKHIR PERIODE RENSTRA OPD	REALISASI CAPAIAN RENJA OPD TAHUN 2022	PRAKIRAAN CAPAIAN TARGET RENJA OPD TAHUN 2023	CAPAIAN KINERJA DAN KERANGKA PENDANAAN						KELOMPOK SASARAN	PRAKIRAAN MAJU RENCANA TAHUN 2025		PERANGKAT DAERAH PENANGGUNG JAWAB
							TARGET 2024	PAGU INDIKATIF (Rp)	LOKASI	SUMBER DANA	PRIORITAS			TARGET	PAGU INDIKATIF (Rp)	
											NASIONAL	DAERAH				
1	2	3	4	5	6	7	8	9	10	11	12	13	14	15	16	17
			<i>Jumlah Peralatan dan Mesin Lainnya yang Dipelihara</i>				15 Unit	37.920.000,00	- Semua Kota/Kab, Semua Kecamatan, Semua Kel/Desa - Kota Palu, Semua Kecamatan, Semua Kel/Desa	DANA TRANSFER UMUM-DANA ALOKASI UMUM	-	-	-		40.500.000,00	BADAN PERENCANAAN PEMBANGUNAN DAERAH
	5.01.01.2.09.0010	Pemeliharaan/Rehabilitasi Sarana dan Prasarana Gedung Kantor atau Bangunan Lainnya														
			<i>Jumlah Sarana dan Prasarana Gedung Kantor atau Bangunan Lainnya yang Dipelihara/Direhabilitasi</i>				15 Unit	12.000.000,00	- Semua Kota/Kab, Semua Kecamatan, Semua Kel/Desa - Kota Palu, Semua Kecamatan, Semua Kel/Desa	DANA TRANSFER UMUM-DANA ALOKASI UMUM	-	-	-		12.000.000,00	BADAN PERENCANAAN PEMBANGUNAN DAERAH
2.	5.01.02	PROGRAM PERENCANAAN, PENGENDALIAN DAN EVALUASI PEMBANGUNAN DAERAH	<i>Persentase kesesuaian muatan antar dokumen perencanaan pembangunan daerah Tingkat keselarasan antar dokumen perencanaan pembangunan daerah Persentase pemenuhan penunjang urusan pemerintahan daerah</i>	-			100 % 100 % 100 %	2.796.651.700,00						-	3.994.526.550,00	
	5.01.02.2.01	Penyusunan Perencanaan dan Pendanaan	<i>Cakupan dokumen perencanaan Pembangunan daerah</i>	-			100 %	1.000.917.650,00			-	6. Mewujudkan tata laksana pemerintahan yang transparan, akuntabel, dan profesional berbasis budaya	-	-	1.327.814.300,00	BADAN PERENCANAAN PEMBANGUNAN DAERAH
	5.01.02.2.01.0001	Analisis Kondisi Daerah, Permasalahan, dan Isu Strategis Pembangunan Daerah														
			<i>Jumlah Dokumen Rancangan Awal RPJMD/RKPD (Sesuai Kebutuhan Jika RPJMD Maka Rancangan Teknokratik)</i>				1 Dokumen	274.569.900,00	- Semua Kota/Kab, Semua Kecamatan, Semua Kel/Desa - Kota Palu, Semua Kecamatan, Semua Kel/Desa	DANA TRANSFER UMUM-DANA ALOKASI UMUM	-	6. Mewujudkan tata laksana pemerintahan yang transparan, akuntabel, dan profesional berbasis budaya	-		328.353.500,00	BADAN PERENCANAAN PEMBANGUNAN DAERAH
	5.01.02.2.01.0002	Koordinasi Penelaahan Dokumen Perencanaan Pembangunan Daerah dengan Dokumen Kebijakan Lainnya														

NO	KODE	URUSAN / BIDANG URUSAN / PROGRAM / KEGIATAN / SUB KEGIATAN	INDIKATOR PROGRAM / KEGIATAN / SUB KEGIATAN	TARGET AKHIR PERIODE RENSTRA OPD	REALISASI CAPAIAN RENJA OPD TAHUN 2022	PRAKIRAAN CAPAIAN TARGET RENJA OPD TAHUN 2023	CAPAIAN KINERJA DAN KERANGKA PENDANAAN						KELOMPOK SASARAN	PRAKIRAAN MAJU RENCANA TAHUN 2025		PERANGKAT DAERAH PENANGGUNG JAWAB
							TARGET 2024	PAGU INDIKATIF (Rp)	LOKASI	SUMBER DANA	PRIORITAS			TARGET	PAGU INDIKATIF (Rp)	
											NASIONAL	DAERAH				
1	2	3	4	5	6	7	8	9	10	11	12	13	14	15	16	17
			<i>Jumlah Telaahan Dokumen Perencanaan Pembangunan Daerah Daerah</i>				4 Dokumen	35.025.100,00	- Semua Kota/Kab, Semua Kecamatan, Semua Kel/Desa - Kota Palu, Semua Kecamatan, Semua Kel/Desa	DANA TRANSFER UMUM-DANA ALOKASI UMUM	-	6. Mewujud kan tata laksana pe merintahan yang transparan, akuntabel, dan profesional berbasis budaya	-		41.075.100,00	BADAN PERENCANAAN PEMBANGUNAN DAERAH
	5.01.02.2.01.0003	Pelaksanaan Konsultasi Publik														
			<i>Jumlah Berita Acara Konsultasi Publik</i>				2 Berita Acara	49.791.800,00	- Semua Kota/Kab, Semua Kecamatan, Semua Kel/Desa - Kota Palu, Semua Kecamatan, Semua Kel/Desa	DANA TRANSFER UMUM-DANA ALOKASI UMUM	-	6. Mewujud kan tata laksana pe merintahan yang transparan, akuntabel, dan profesional berbasis budaya	-		79.521.800,00	BADAN PERENCANAAN PEMBANGUNAN DAERAH
	5.01.02.2.01.0004	Koordinasi Pelaksanaan Forum Perangkat Daerah/Lintas Perangkat Daerah														
			<i>Jumlah Berita Acara Forum Perangkat Daerah/Lintas Perangkat Daerah</i>				1 Berita Acara	35.065.100,00	- Kota Palu, Semua Kecamatan, Semua Kel/Desa	DANA TRANSFER UMUM-DANA ALOKASI UMUM	-	6. Mewujud kan tata laksana pe merintahan yang transparan, akuntabel, dan profesional berbasis budaya	-		61.253.800,00	BADAN PERENCANAAN PEMBANGUNAN DAERAH
	5.01.02.2.01.0005	Pelaksanaan Musrenbang Kabupaten/Kota														
			<i>Jumlah Berita Acara Musrenbang Kabupaten/Kota</i>				1 Berita Acara	212.657.000,00	- Kota Palu, Semua Kecamatan, Semua Kel/Desa	DANA TRANSFER UMUM-DANA ALOKASI UMUM	-	6. Mewujud kan tata laksana pe merintahan yang transparan, akuntabel, dan profesional berbasis budaya	-		308.587.550,00	BADAN PERENCANAAN PEMBANGUNAN DAERAH
	5.01.02.2.01.0006	Penyiapan Bahan Koordinasi Musrenbang Kecamatan														

NO	KODE	URUSAN / BIDANG URUSAN / PROGRAM / KEGIATAN / SUB KEGIATAN	INDIKATOR PROGRAM / KEGIATAN / SUB KEGIATAN	TARGET AKHIR PERIODE RENSTRA OPD	REALISASI CAPAIAN RENJA OPD TAHUN 2022	PRAKIRAAN CAPAIAN TARGET RENJA OPD TAHUN 2023	CAPAIAN KINERJA DAN KERANGKA PENDANAAN						KELOMPOK SASARAN	PRAKIRAAN MAJU RENCANA TAHUN 2025		PERANGKAT DAERAH PENANGGUNG JAWAB
							TARGET 2024	PAGU INDIKATIF (Rp)	LOKASI	SUMBER DANA	PRIORITAS			TARGET	PAGU INDIKATIF (Rp)	
											NASIONAL	DAERAH				
1	2	3	4	5	6	7	8	9	10	11	12	13	14	15	16	17
			<i>Jumlah Usulan yang Terverifikasi oleh Kecamatan</i>				50 Usulan	20.304.350,00	- Kota Palu, Semua Kecamatan, Semua Kel/Desa	DANA TRANSFER UMUM-DANA ALOKASI UMUM	-	6. Mewujudkan tata laksana pemerintahan yang transparan, akuntabel, dan profesional berbasis budaya	-		16.929.350,00	BADAN PERENCANAAN PEMBANGUNAN DAERAH
	5.01.02.2.01.0007	Koordinasi Penyusunan dan Penetapan Dokumen Perencanaan Pembangunan Daerah Kabupaten/Kota														
			<i>Jumlah Dokumen Perencanaan Pembangunan Daerah Kabupaten/Kota yang Ditetapkan (RPJPD/RPJMD/RKPD)</i>				3 Dokumen	373.504.400,00	- Kota Palu, Semua Kecamatan, Semua Kel/Desa	DANA TRANSFER UMUM-DANA ALOKASI UMUM	-	6. Mewujudkan tata laksana pemerintahan yang transparan, akuntabel, dan profesional berbasis budaya	-		492.093.200,00	BADAN PERENCANAAN PEMBANGUNAN DAERAH
	5.01.02.2.02	Analisis Data dan Informasi Pemerintahan Daerah Bidang Perencanaan Pembangunan Daerah	<i>Cakupan data dan informasi yang di gunakan dalam perencanaan dan evaluasi pembangunan</i>	-			100 %	861.240.500,00			-	6. Mewujudkan tata laksana pemerintahan yang transparan, akuntabel, dan profesional berbasis budaya	-	-	1.351.266.700,00	BADAN PERENCANAAN PEMBANGUNAN DAERAH
	5.01.02.2.02.0001	Analisis Data dan Informasi Perencanaan Pembangunan Daerah														
			<i>Jumlah Dokumen Hasil Analisis Data untuk Penyusunan Kebijakan Perencanaan Pembangunan Daerah (Semua Perencanaan Pembangunan Daerah)</i>				1 Dokumen	294.922.500,00	- Kota Palu, Semua Kecamatan, Semua Kel/Desa	DANA TRANSFER UMUM-DANA ALOKASI UMUM	-	6. Mewujudkan tata laksana pemerintahan yang transparan, akuntabel, dan profesional berbasis budaya	-		324.414.750,00	BADAN PERENCANAAN PEMBANGUNAN DAERAH
	5.01.02.2.02.0002	Pembinaan dan Pemanfaatan Data dan Informasi Perencanaan Pembangunan Perangkat Daerah														
			<i>Jumlah Orang yang Dibina dalam Pemanfaatan Data dan Informasi</i>				41 Orang	387.276.900,00	- Kota Palu, Semua Kecamatan, Semua Kel/Desa	DANA TRANSFER UMUM-DANA ALOKASI UMUM	-	6. Mewujudkan tata laksana pemerintahan yang transparan, akuntabel, dan profesional berbasis budaya	-		702.407.600,00	BADAN PERENCANAAN PEMBANGUNAN DAERAH

NO	KODE	URUSAN / BIDANG URUSAN / PROGRAM / KEGIATAN / SUB KEGIATAN	INDIKATOR PROGRAM / KEGIATAN / SUB KEGIATAN	TARGET AKHIR PERIODE RENSTRA OPD	REALISASI CAPAIAN RENJA OPD TAHUN 2022	PRAKIRAAN CAPAIAN TARGET RENJA OPD TAHUN 2023	CAPAIAN KINERJA DAN KERANGKA PENDANAAN						KELOMPOK SASARAN	PRAKIRAAN MAJU RENCANA TAHUN 2025		PERANGKAT DAERAH PENANGGUNG JAWAB
							TARGET 2024	PAGU INDIKATIF (Rp)	LOKASI	SUMBER DANA	PRIORITAS			TARGET	PAGU INDIKATIF (Rp)	
											NASIONAL	DAERAH				
1	2	3	4	5	6	7	8	9	10	11	12	13	14	15	16	17
	5.01.02.2.02.0003	Penyusunan Profil Pembangunan Daerah Kabupaten/Kota														
			<i>Jumlah Buku Profil Pembangunan Daerah yang Diterbitkan</i>				1 Buku	179.041.100,00	- Kota Palu, Semua Kecamatan, Semua Kel/Desa	DANA TRANSFER UMUM-DANA ALOKASI UMUM	-	6. Mewujudkan tata laksana pemerintahan yang transparan, akuntabel, dan profesional berbasis budaya	-		324.444.350,00	BADAN PERENCANAAN PEMBANGUNAN DAERAH
	5.01.02.2.03	Pengendalian, Evaluasi dan Pelaporan Bidang Perencanaan Pembangunan Daerah	<i>Cakupan dokumen evaluasi dan pengendalian dan pelaporan perencanaan pembangunan daerah</i>	-			100 %	934.493.550,00			-	6. Mewujudkan tata laksana pemerintahan yang transparan, akuntabel, dan profesional berbasis budaya	-	-	1.315.445.550,00	BADAN PERENCANAAN PEMBANGUNAN DAERAH
	5.01.02.2.03.0001	Koordinasi Pengendalian Perencanaan dan Pelaksanaan Pembangunan Daerah di Kabupaten/Kota														
			<i>Jumlah Laporan Hasil Pengendalian Perencanaan dan Pelaksanaan Pembangunan</i>				4 Laporan	236.619.150,00	- Kota Palu, Semua Kecamatan, Semua Kel/Desa	DANA TRANSFER UMUM-DANA ALOKASI UMUM	-	6. Mewujudkan tata laksana pemerintahan yang transparan, akuntabel, dan profesional berbasis budaya	-		616.114.800,00	BADAN PERENCANAAN PEMBANGUNAN DAERAH
	5.01.02.2.03.0002	Pengendalian Pelaksanaan Kerja Sama Daerah														
			<i>Jumlah Kerja Sama Daerah yang Dikoordinasikan Pelaksanaannya</i>				5 Kerja Sama	107.671.000,00	- Kota Palu, Semua Kecamatan, Semua Kel/Desa	DANA TRANSFER UMUM-DANA ALOKASI UMUM	-	6. Mewujudkan tata laksana pemerintahan yang transparan, akuntabel, dan profesional berbasis budaya	-		93.173.800,00	BADAN PERENCANAAN PEMBANGUNAN DAERAH
	5.01.02.2.03.0003	Monitoring, Evaluasi dan Penyusunan Laporan Berkala Pelaksanaan Pembangunan Daerah														

NO	KODE	URUSAN / BIDANG URUSAN / PROGRAM / KEGIATAN / SUB KEGIATAN	INDIKATOR PROGRAM / KEGIATAN / SUB KEGIATAN	TARGET AKHIR PERIODE RENSTRA OPD	REALISASI CAPAIAN RENJA OPD TAHUN 2022	PRAKIRAAN CAPAIAN TARGET RENJA OPD TAHUN 2023	CAPAIAN KINERJA DAN KERANGKA PENDANAAN						KELOMPOK SASARAN	PRAKIRAAN MAJU RENCANA TAHUN 2025		PERANGKAT DAERAH PENANGGUNG JAWAB
							TARGET 2024	PAGU INDIKATIF (Rp)	LOKASI	SUMBER DANA	PRIORITAS			TARGET	PAGU INDIKATIF (Rp)	
											NASIONAL	DAERAH				
1	2	3	4	5	6	7	8	9	10	11	12	13	14	15	16	17
			Jumlah Laporan Hasil Evaluasi Kinerja Pembangunan Daerah				4 Laporan	590.203.400,00	- Kota Palu, Semua Kecamatan, Semua Kel/Desa	DANA TRANSFER UMUM-DANA ALOKASI UMUM	-	6. Mewujudkan tata laksana pemerintahan yang transparan, akuntabel, dan profesional berbasis budaya	-		606.156.950,00	BADAN PERENCANAAN PEMBANGUNAN DAERAH
BADAN PENGELOLA KEUANGAN DAN ASET DAERAH								22.454.773.509,00							26.359.614.094,00	
	5	UNSUR PENUNJANG URUSAN PEMERINTAHAN						22.400.201.509,00							26.158.592.094,00	
	5.02	KEUANGAN						22.400.201.509,00							26.158.592.094,00	
1.	5.02.01	PROGRAM PENUNJANG URUSAN PEMERINTAHAN DAERAH KABUPATEN/KOTA	<i>Nilai SAKIP OPD</i>	-			BB	11.290.449.959,00						-	10.973.375.444,00	
	5.02.01.2.01	Perencanaan, Penganggaran, dan Evaluasi Kinerja Perangkat Daerah	Jumlah Dokumen Perencanaan, Penganggaran, dan Evaluasi Kinerja Perangkat Daerah	-			4 dokumen	170.258.700,00			-	-	-	-	225.942.900,00	BADAN PENGELOLA KEUANGAN DAN ASET DAERAH
	5.02.01.2.01.0001	Penyusunan Dokumen Perencanaan Perangkat Daerah														
			Jumlah Dokumen Perencanaan Perangkat Daerah				1 Dokumen	64.976.900,00	- Kota Palu, Semua Kecamatan, Semua Kel/Desa	DANA TRANSFER UMUM-DANA ALOKASI UMUM	-	-	-		14.407.000,00	BADAN PENGELOLA KEUANGAN DAN ASET DAERAH
	5.02.01.2.01.0002	Koordinasi dan Penyusunan Dokumen RKA-SKPD														
			Jumlah Dokumen RKA-SKPD dan Laporan Hasil Koordinasi Penyusunan Dokumen RKA-SKPD				1 Dokumen	38.446.900,00	- Kota Palu, Semua Kecamatan, Semua Kel/Desa	DANA TRANSFER UMUM-DANA ALOKASI UMUM	-	-	-		149.279.800,00	BADAN PENGELOLA KEUANGAN DAN ASET DAERAH
	5.02.01.2.01.0003	Koordinasi dan Penyusunan Dokumen Perubahan RKA-SKPD														
			Jumlah Dokumen Perubahan RKA-SKPD dan Laporan Hasil Koordinasi Penyusunan Dokumen Perubahan RKA-SKPD				1 Dokumen	35.396.900,00	- Kota Palu, Semua Kecamatan, Semua Kel/Desa	DANA TRANSFER UMUM-DANA ALOKASI UMUM	-	-	-		32.307.400,00	BADAN PENGELOLA KEUANGAN DAN ASET DAERAH
	5.02.01.2.01.0006	Koordinasi dan Penyusunan Laporan Capaian Kinerja dan Ikhtisar Realisasi Kinerja SKPD														
			Jumlah Laporan Capaian Kinerja dan Ikhtisar Realisasi Kinerja SKPD dan Laporan Hasil Koordinasi Penyusunan Laporan Capaian Kinerja dan Ikhtisar Realisasi Kinerja SKPD				1 Laporan	31.438.000,00	- Kota Palu, Semua Kecamatan, Semua Kel/Desa	DANA TRANSFER UMUM-DANA ALOKASI UMUM	-	-	-		29.948.700,00	BADAN PENGELOLA KEUANGAN DAN ASET DAERAH
	5.02.01.2.02	Administrasi Keuangan Perangkat Daerah	Persentase Realisasi Keuangan	-			95 %	6.751.879.771,00			-	-	-	-	6.603.791.534,00	BADAN PENGELOLA KEUANGAN DAN ASET DAERAH

NO	KODE	URUSAN / BIDANG URUSAN / PROGRAM / KEGIATAN / SUB KEGIATAN	INDIKATOR PROGRAM / KEGIATAN / SUB KEGIATAN	TARGET AKHIR PERIODE RENSTRA OPD	REALISASI CAPAIAN RENJA OPD TAHUN 2022	PRAKIRAAN CAPAIAN TARGET RENJA OPD TAHUN 2023	CAPAIAN KINERJA DAN KERANGKA PENDANAAN						KELOMPOK SASARAN	PRAKIRAAN MAJU RENCANA TAHUN 2025		PERANGKAT DAERAH PENANGGUNG JAWAB
							TARGET 2024	PAGU INDIKATIF (Rp)	LOKASI	SUMBER DANA	PRIORITAS			TARGET	PAGU INDIKATIF (Rp)	
											NASIONAL	DAERAH				
1	2	3	4	5	6	7	8	9	10	11	12	13	14	15	16	17
	5.02.01.2.02.0001	Penyediaan Gaji dan Tunjangan ASN														
			Jumlah Orang yang Menerima Gaji dan Tunjangan ASN				58 Orang/bulan	6.681.630.871,00	- Kota Palu, Semua Kecamatan, Semua Kel/Desa	DANA TRANSFER UMUM-DANA ALOKASI UMUM	-	-	-		6.550.838.334,00	BADAN PENGELOLA KEUANGAN DAN ASET DAERAH
	5.02.01.2.02.0005	Koordinasi dan Penyusunan Laporan Keuangan Akhir Tahun SKPD														
			Jumlah Laporan Keuangan Akhir Tahun SKPD dan Laporan Hasil Koordinasi Penyusunan Laporan Keuangan Akhir Tahun SKPD				1 Laporan	31.456.500,00	- Kota Palu, Semua Kecamatan, Semua Kel/Desa	DANA TRANSFER UMUM-DANA ALOKASI UMUM	-	-	-		29.060.500,00	BADAN PENGELOLA KEUANGAN DAN ASET DAERAH
	5.02.01.2.02.0007	Koordinasi dan Penyusunan Laporan Keuangan Bulanan/ Triwulanan/ Semesteran SKPD														
			Jumlah Laporan Keuangan Bulanan/ Triwulanan/ Semesteran SKPD dan Laporan Koordinasi Penyusunan Laporan Keuangan Bulanan/Triwulanan/Semesteran SKPD				1 Laporan	38.792.400,00	- Kota Palu, Semua Kecamatan, Semua Kel/Desa	DANA TRANSFER UMUM-DANA ALOKASI UMUM	-	-	-		23.892.700,00	BADAN PENGELOLA KEUANGAN DAN ASET DAERAH
	5.02.01.2.06	Administrasi Umum Perangkat Daerah	Persentase pemenuhan kebutuhan administrasi umum perangkat daerah	-			100 %	1.442.663.400,00			-	-	-	-	1.705.850.610,00	BADAN PENGELOLA KEUANGAN DAN ASET DAERAH
	5.02.01.2.06.0001	Penyediaan Komponen Instalasi Listrik/Penerangan Bangunan Kantor														
			Jumlah Paket Komponen Instalasi Listrik/Penerangan Bangunan Kantor yang Disediakan				1 Paket	3.715.400,00	- Kota Palu, Semua Kecamatan, Semua Kel/Desa	DANA TRANSFER UMUM-DANA ALOKASI UMUM	-	-	-		2.983.400,00	BADAN PENGELOLA KEUANGAN DAN ASET DAERAH
	5.02.01.2.06.0002	Penyediaan Peralatan dan Perlengkapan Kantor														
			Jumlah Paket Peralatan dan Perlengkapan Kantor yang Disediakan				1 Paket	270.776.700,00	- Kota Palu, Semua Kecamatan, Semua Kel/Desa	DANA TRANSFER UMUM-DANA ALOKASI UMUM	-	-	-		762.765.000,00	BADAN PENGELOLA KEUANGAN DAN ASET DAERAH
	5.02.01.2.06.0004	Penyediaan Bahan Logistik Kantor														
			Jumlah Paket Bahan Logistik Kantor yang Disediakan				1 Paket	305.713.150,00	- Kota Palu, Semua Kecamatan, Semua Kel/Desa	DANA TRANSFER UMUM-DANA ALOKASI UMUM	-	-	-		217.148.650,00	BADAN PENGELOLA KEUANGAN DAN ASET DAERAH
	5.02.01.2.06.0005	Penyediaan Barang Cetak dan Penggandaan														
			Jumlah Paket Barang Cetak dan Penggandaan yang Disediakan				1 Paket	25.837.150,00	- Kota Palu, Semua Kecamatan, Semua Kel/Desa	DANA TRANSFER UMUM-DANA ALOKASI UMUM	-	-	-		19.240.960,00	BADAN PENGELOLA KEUANGAN DAN ASET DAERAH
	5.02.01.2.06.0006	Penyediaan Bahan Bacaan dan Peraturan Perundang-undangan														
			Jumlah Dokumen Bahan Bacaan dan Peraturan Perundang-undangan yang Disediakan				1 Dokumen	12.000.000,00	- Kota Palu, Semua Kecamatan, Semua Kel/Desa	DANA TRANSFER UMUM-DANA ALOKASI UMUM	-	-	-		5.920.000,00	BADAN PENGELOLA KEUANGAN DAN ASET DAERAH
	5.02.01.2.06.0008	Fasilitasi Kunjungan Tamu														

NO	KODE	URUSAN / BIDANG URUSAN / PROGRAM / KEGIATAN / SUB KEGIATAN	INDIKATOR PROGRAM / KEGIATAN / SUB KEGIATAN	TARGET AKHIR PERIODE RENSTRA OPD	REALISASI CAPAIAN RENJA OPD TAHUN 2022	PRAKIRAAN CAPAIAN TARGET RENJA OPD TAHUN 2023	CAPAIAN KINERJA DAN KERANGKA PENDANAAN						KELOMPOK SASARAN	PRAKIRAAN MAJU RENCANA TAHUN 2025		PERANGKAT DAERAH PENANGGUNG JAWAB
							TARGET 2024	PAGU INDIKATIF (Rp)	LOKASI	SUMBER DANA	PRIORITAS			TARGET	PAGU INDIKATIF (Rp)	
											NASIONAL	DAERAH				
1	2	3	4	5	6	7	8	9	10	11	12	13	14	15	16	17
			<i>Jumlah Laporan Fasilitas Kunjungan Tamu</i>				1 Laporan	170.925.000,00	- Kota Palu, Semua Kecamatan, Semua Kel/Desa	DANA TRANSFER UMUM-DANA ALOKASI UMUM	-	-	-		120.150.000,00	BADAN PENGELOLA KEUANGAN DAN ASET DAERAH
	5.02.01.2.06.0009	Penyelenggaraan Rapat Koordinasi dan Konsultasi SKPD														
			<i>Jumlah Laporan Penyelenggaraan Rapat Koordinasi dan Konsultasi SKPD</i>				1 Laporan	367.899.000,00	- Kota Palu, Semua Kecamatan, Semua Kel/Desa	DANA TRANSFER UMUM-DANA ALOKASI UMUM	-	-	-		297.595.000,00	BADAN PENGELOLA KEUANGAN DAN ASET DAERAH
	5.02.01.2.06.0011	Dukungan Pelaksanaan Sistem Pemerintahan Berbasis Elektronik pada SKPD														
			<i>Jumlah Dokumen Dukungan Pelaksanaan Sistem Pemerintahan Berbasis Elektronik pada SKPD</i>				1 Dokumen	285.797.000,00	- Kota Palu, Semua Kecamatan, Semua Kel/Desa	DANA TRANSFER UMUM-DANA ALOKASI UMUM	-	-	-		280.047.600,00	BADAN PENGELOLA KEUANGAN DAN ASET DAERAH
	5.02.01.2.07	Pengadaan Barang Milik Daerah Penunjang Urusan Pemerintah Daerah	<i>Persentase pemenuhan kebutuhan barang milik daerah</i>	-			0 %	266.700.000,00			-	-	-	-	0,00	BADAN PENGELOLA KEUANGAN DAN ASET DAERAH
	5.02.01.2.07.0001	Pengadaan Kendaraan Perorangan Dinas atau Kendaraan Dinas Jabatan														
			<i>Jumlah Unit Kendaraan Perorangan Dinas atau Kendaraan Dinas Jabatan yang Disediakan</i>				1 Unit	266.700.000,00	- Kota Palu, Semua Kecamatan, Semua Kel/Desa	DANA TRANSFER UMUM-DANA ALOKASI UMUM	-	-	-		0,00	BADAN PENGELOLA KEUANGAN DAN ASET DAERAH
	5.02.01.2.08	Penyediaan Jasa Penunjang Urusan Pemerintahan Daerah	<i>Persentase pemenuhan jasa penunjang urusan pemerintahan daerah</i>	-			100 %	2.056.104.400,00			-	-	-	-	1.821.090.400,00	BADAN PENGELOLA KEUANGAN DAN ASET DAERAH
	5.02.01.2.08.0002	Penyediaan Jasa Komunikasi, Sumber Daya Air dan Listrik														
			<i>Jumlah Laporan Penyediaan Jasa Komunikasi, Sumber Daya Air dan Listrik yang Disediakan</i>				0 Laporan	602.800.000,00	- Kota Palu, Semua Kecamatan, Semua Kel/Desa	DANA TRANSFER UMUM-DANA ALOKASI UMUM	-	-	-		586.800.000,00	BADAN PENGELOLA KEUANGAN DAN ASET DAERAH
	5.02.01.2.08.0004	Penyediaan Jasa Pelayanan Umum Kantor														
			<i>Jumlah Laporan Penyediaan Jasa Pelayanan Umum Kantor yang Disediakan</i>				0 Laporan	1.453.304.400,00	- Kota Palu, Semua Kecamatan, Semua Kel/Desa	DANA TRANSFER UMUM-DANA ALOKASI UMUM	-	-	-		1.234.290.400,00	BADAN PENGELOLA KEUANGAN DAN ASET DAERAH
	5.02.01.2.09	Pemeliharaan Barang Milik Daerah Penunjang Urusan Pemerintahan Daerah	<i>Persentase pemenuhan kebutuhan pemeliharaan barang milik daerah</i>	-			100 %	602.843.688,00			-	-	-	-	616.700.000,00	BADAN PENGELOLA KEUANGAN DAN ASET DAERAH
	5.02.01.2.09.0001	Penyediaan Jasa Pemeliharaan, Biaya Pemeliharaan, dan Pajak Kendaraan Perorangan Dinas atau Kendaraan Dinas Jabatan														
			<i>Jumlah Kendaraan Perorangan Dinas atau Kendaraan Dinas Jabatan yang Dipelihara dan Dibayarkan Pajaknya</i>				24 Unit	439.200.000,00	- Kota Palu, Semua Kecamatan, Semua Kel/Desa	DANA TRANSFER UMUM-DANA ALOKASI UMUM	-	-	-		450.400.000,00	BADAN PENGELOLA KEUANGAN DAN ASET DAERAH
	5.02.01.2.09.0002	Penyediaan Jasa Pemeliharaan, Biaya Pemeliharaan, Pajak dan Perizinan Kendaraan Dinas Operasional atau Lapangan														

NO	KODE	URUSAN / BIDANG URUSAN / PROGRAM / KEGIATAN / SUB KEGIATAN	INDIKATOR PROGRAM / KEGIATAN / SUB KEGIATAN	TARGET AKHIR PERIODE RENSTRA OPD	REALISASI CAPAIAN RENJA OPD TAHUN 2022	PRAKIRAAN CAPAIAN TARGET RENJA OPD TAHUN 2023	CAPAIAN KINERJA DAN KERANGKA PENDANAAN						KELOMPOK SASARAN	PRAKIRAAN MAJU RENCANA TAHUN 2025		PERANGKAT DAERAH PENANGGUNG JAWAB
							TARGET 2024	PAGU INDIKATIF (Rp)	LOKASI	SUMBER DANA	PRIORITAS			TARGET	PAGU INDIKATIF (Rp)	
											NASIONAL	DAERAH				
1	2	3	4	5	6	7	8	9	10	11	12	13	14	15	16	17
			Jumlah Kendaraan Dinas Operasional atau Lapangan yang Dipelihara dan Dibayarkan Pajak dan Perizinannya				4 Unit	24.000.000,00	- Kota Palu, Semua Kecamatan, Semua Kel/Desa	DANA TRANSFER UMUM-DANA ALOKASI UMUM	-	-	-		24.000.000,00	BADAN PENGELOLA KEUANGAN DAN ASET DAERAH
	5.02.01.2.09.0006	Pemeliharaan Peralatan dan Mesin Lainnya														
			Jumlah Peralatan dan Mesin Lainnya yang Dipelihara				193 Unit	70.370.000,00	- Kota Palu, Semua Kecamatan, Semua Kel/Desa	DANA TRANSFER UMUM-DANA ALOKASI UMUM	-	-	-		97.450.000,00	BADAN PENGELOLA KEUANGAN DAN ASET DAERAH
	5.02.01.2.09.0009	Pemeliharaan/Rehabilitasi Gedung Kantor dan Bangunan Lainnya														
			Jumlah Gedung Kantor dan Bangunan Lainnya yang Dipelihara/Direhabilitasi				1 Unit	20.000.000,00	- Kota Palu, Semua Kecamatan, Semua Kel/Desa	DANA TRANSFER UMUM-DANA ALOKASI UMUM	-	-	-		20.000.000,00	BADAN PENGELOLA KEUANGAN DAN ASET DAERAH
	5.02.01.2.09.0010	Pemeliharaan/Rehabilitasi Sarana dan Prasarana Gedung Kantor atau Bangunan Lainnya														
			Jumlah Sarana dan Prasarana Gedung Kantor atau Bangunan Lainnya yang Dipelihara/Direhabilitasi				0 Unit	39.473.688,00	- Kota Palu, Semua Kecamatan, Semua Kel/Desa	DANA TRANSFER UMUM-DANA ALOKASI UMUM	-	-	-		15.000.000,00	BADAN PENGELOLA KEUANGAN DAN ASET DAERAH
	5.02.01.2.09.0011	Pemeliharaan/Rehabilitasi Sarana dan Prasarana Pendukung Gedung Kantor atau Bangunan Lainnya														
			Jumlah Sarana dan Prasarana Pendukung Gedung Kantor atau Bangunan Lainnya yang Dipelihara/Direhabilitasi				33 Unit	9.800.000,00	- Kota Palu, Semua Kecamatan, Semua Kel/Desa	DANA TRANSFER UMUM-DANA ALOKASI UMUM	-	-	-		9.850.000,00	BADAN PENGELOLA KEUANGAN DAN ASET DAERAH
2.	5.02.02	PROGRAM PENGELOLAAN KEUANGAN DAERAH	Opini BPK	-			WTP WTP	9.644.216.500,00						-	12.515.875.600,00	
	5.02.02.2.01	Koordinasi dan Penyusunan Rencana Anggaran Daerah	Cakupan Koordinasi dan Penyusunan Rencana Anggaran Daerah	-			100 %	2.026.103.050,00			-	-	-	-	2.734.666.150,00	BADAN PENGELOLA KEUANGAN DAN ASET DAERAH
	5.02.02.2.01.0001	Koordinasi dan Penyusunan KUA dan PPAS														
			Jumlah Dokumen KUA dan PPAS yang Disusun				2 Dokumen	44.275.000,00	- Kota Palu, Semua Kecamatan, Semua Kel/Desa	DANA TRANSFER UMUM-DANA ALOKASI UMUM	-	-	-		57.685.000,00	BADAN PENGELOLA KEUANGAN DAN ASET DAERAH
	5.02.02.2.01.0002	Koordinasi dan Penyusunan Perubahan KUA dan Perubahan PPAS														
			Jumlah Dokumen Perubahan KUA dan Perubahan PPAS yang Disusun				2 Dokumen	33.375.000,00	- Kota Palu, Semua Kecamatan, Semua Kel/Desa	DANA TRANSFER UMUM-DANA ALOKASI UMUM	-	-	-		55.340.000,00	BADAN PENGELOLA KEUANGAN DAN ASET DAERAH
	5.02.02.2.01.0003	Koordinasi, Penyusunan dan Verifikasi RKA-SKPD														
			Jumlah RKA-SKPD yang Diverifikasi				41 Dokumen	108.000.000,00	- Kota Palu, Semua Kecamatan, Semua Kel/Desa	DANA TRANSFER UMUM-DANA ALOKASI UMUM	-	-	-		102.000.000,00	BADAN PENGELOLA KEUANGAN DAN ASET DAERAH
	5.02.02.2.01.0004	Koordinasi, Penyusunan dan Verifikasi Perubahan RKA-SKPD														

NO	KODE	URUSAN / BIDANG URUSAN / PROGRAM / KEGIATAN / SUB KEGIATAN	INDIKATOR PROGRAM / KEGIATAN / SUB KEGIATAN	TARGET AKHIR PERIODE RENSTRA OPD	REALISASI CAPAIAN RENJA OPD TAHUN 2022	PRAKIRAAN CAPAIAN TARGET RENJA OPD TAHUN 2023	CAPAIAN KINERJA DAN KERANGKA PENDANAAN						KELOMPOK SASARAN	PRAKIRAAN MAJU RENCANA TAHUN 2025		PERANGKAT DAERAH PENANGGUNG JAWAB
							TARGET 2024	PAGU INDIKATIF (Rp)	LOKASI	SUMBER DANA	PRIORITAS			TARGET	PAGU INDIKATIF (Rp)	
											NASIONAL	DAERAH				
1	2	3	4	5	6	7	8	9	10	11	12	13	14	15	16	17
			<i>Jumlah Perubahan RKA-SKPD yang Diverifikasi</i>				41 Dokumen	108.000.000,00	- Kota Palu, Semua Kecamatan, Semua Kel/Desa	DANA TRANSFER UMUM-DANA ALOKASI UMUM	-	-	-		102.000.000,00	BADAN PENGELOLA KEUANGAN DAN ASET DAERAH
	5.02.02.2.01.0005	Koordinasi, Penyusunan dan Verifikasi DPA-SKPD														
			<i>Jumlah DPA- SKPD yang Diverifikasi</i>				41 Dokumen	222.929.250,00	- Kota Palu, Semua Kecamatan, Semua Kel/Desa	DANA TRANSFER UMUM-DANA ALOKASI UMUM	-	-	-		671.076.200,00	BADAN PENGELOLA KEUANGAN DAN ASET DAERAH
	5.02.02.2.01.0007	Koordinasi dan Penyusunan Peraturan Daerah tentang APBD dan Peraturan Kepala Daerah tentang Penjabaran APBD														
			<i>Jumlah Peraturan Daerah tentang APBD dan Peraturan Kepala Daerah tentang Penjabaran APBD</i>				2 Dokumen	355.973.750,00	- Kota Palu, Semua Kecamatan, Semua Kel/Desa	DANA TRANSFER UMUM-DANA ALOKASI UMUM	-	-	-		231.646.750,00	BADAN PENGELOLA KEUANGAN DAN ASET DAERAH
	5.02.02.2.01.0008	Koordinasi dan Penyusunan Peraturan Daerah tentang Perubahan APBD dan Peraturan Kepala Daerah tentang Penjabaran Perubahan APBD														
			<i>Jumlah Peraturan Daerah tentang Perubahan APBD dan Peraturan Kepala Daerah tentang Penjabaran Perubahan APBD</i>				2 Dokumen	83.359.750,00	- Kota Palu, Semua Kecamatan, Semua Kel/Desa	DANA TRANSFER UMUM-DANA ALOKASI UMUM	-	-	-		311.986.750,00	BADAN PENGELOLA KEUANGAN DAN ASET DAERAH
	5.02.02.2.01.0009	Koordinasi dan Penyusunan Regulasi serta Kebijakan Bidang Anggaran														
			<i>Jumlah Dokumen Regulasi serta Kebijakan Bidang Anggaran</i>				3 Dokumen	69.387.000,00	- Kota Palu, Semua Kecamatan, Semua Kel/Desa	DANA TRANSFER UMUM-DANA ALOKASI UMUM	-	-	-		75.650.000,00	BADAN PENGELOLA KEUANGAN DAN ASET DAERAH
	5.02.02.2.01.0011	Koordinasi Perencanaan Anggaran Belanja Daerah														
			<i>Jumlah Dokumen Hasil Koordinasi Perencanaan Anggaran Belanja Daerah</i>				1 Dokumen	34.845.800,00	- Kota Palu, Semua Kecamatan, Semua Kel/Desa	DANA TRANSFER UMUM-DANA ALOKASI UMUM	-	-	-		144.514.950,00	BADAN PENGELOLA KEUANGAN DAN ASET DAERAH
	5.02.02.2.01.0013	Pembinaan Perencanaan Penganggaran Daerah Pemerintah Kabupaten/Kota														
			<i>Jumlah Orang yang Mengikuti Pembinaan Penganggaran Daerah Pemerintah Kabupaten/Kota</i>				2 Orang	965.957.500,00	- Kota Palu, Semua Kecamatan, Semua Kel/Desa	DANA TRANSFER UMUM-DANA ALOKASI UMUM	-	-	-		982.766.500,00	BADAN PENGELOLA KEUANGAN DAN ASET DAERAH
	5.02.02.2.02	Koordinasi dan Pengelolaan Perbendaharaan Daerah	<i>Cakupan Koordinasi dan Pengelolaan Perbendaharaan Daerah</i>	-			100 %	798.735.450,00			-	-	-	-	1.613.830.450,00	BADAN PENGELOLA KEUANGAN DAN ASET DAERAH
	5.02.02.2.02.0001	Koordinasi dan Pengelolaan Kas Daerah														
			<i>Jumlah Dokumen Hasil Koordinasi dan Pengelolaan Kas Daerah</i>				1 Dokumen	122.112.000,00	- Kota Palu, Semua Kecamatan, Semua Kel/Desa	DANA TRANSFER UMUM-DANA ALOKASI UMUM	-	-	-		1.014.300.000,00	BADAN PENGELOLA KEUANGAN DAN ASET DAERAH
	5.02.02.2.02.0003	Penyiapan, Pelaksanaan Pengendalian dan Penerbitan Anggaran Kas dan SPD														
			<i>Jumlah Dokumen Hasil Pengendalian dan Penerbitan Anggaran Kas dan SPD</i>				2 Dokumen	237.194.950,00	- Kota Palu, Semua Kecamatan, Semua Kel/Desa	DANA TRANSFER UMUM-DANA ALOKASI UMUM	-	-	-		173.144.950,00	BADAN PENGELOLA KEUANGAN DAN ASET DAERAH

NO	KODE	URUSAN / BIDANG URUSAN / PROGRAM / KEGIATAN / SUB KEGIATAN	INDIKATOR PROGRAM / KEGIATAN / SUB KEGIATAN	TARGET AKHIR PERIODE RENSTRA OPD	REALISASI CAPAIAN RENJA OPD TAHUN 2022	PRAKIRAAN CAPAIAN TARGET RENJA OPD TAHUN 2023	CAPAIAN KINERJA DAN KERANGKA PENDANAAN						KELOMPOK SASARAN	PRAKIRAAN MAJU RENCANA TAHUN 2025		PERANGKAT DAERAH PENANGGUNG JAWAB
							TARGET 2024	PAGU INDIKATIF (Rp)	LOKASI	SUMBER DANA	PRIORITAS			TARGET	PAGU INDIKATIF (Rp)	
											NASIONAL	DAERAH				
1	2	3	4	5	6	7	8	9	10	11	12	13	14	15	16	17
	5.02.02.2.02.0005	Koordinasi, Fasilitasi, Asistensi, Sinkronisasi, Supervisi, Monitoring dan Evaluasi Pengelolaan Dana Perimbangan dan Dana Transfer Lainnya														
			Jumlah Dokumen Hasil Koordinasi, Fasilitasi, Asistensi, Sinkronisasi, Supervisi, Monitoring, dan Evaluasi Pengelolaan Dana Perimbangan dan Dana Transfer Lainnya				1 Dokumen	168.522.700,00	- Kota Palu, Semua Kecamatan, Semua Kel/Desa	DANA TRANSFER UMUM-DANA ALOKASI UMUM	-	-	-		132.069.700,00	BADAN PENGELOLA KEUANGAN DAN ASET DAERAH
	5.02.02.2.02.0007	Koordinasi dan Penyusunan Laporan Realisasi Penerimaan dan Pengeluaran Kas Daerah, Laporan Aliran Kas, dan Pelaksanaan Pemungutan/ Pemotongan dan Penyetoran Perhitungan Fihak Ketiga (PFK)														
			Jumlah Laporan Realisasi Penerimaan dan Pengeluaran Kas Daerah, Laporan Aliran Kas, dan Pelaksanaan Pemungutan/Pemotongan dan Penyetoran Perhitungan Fihak Ketiga (PFK) dan Laporan Hasil Koordinasi dalam rangka Penyusunan Laporan Realisasi Penerimaan dan Pengeluaran Kas Daerah, Laporan Aliran Kas, dan Pelaksanaan Pemungutan/Pemotongan dan Penyetoran Perhitungan Fihak Ketiga (PFK)				1 Laporan	110.160.000,00	- Kota Palu, Semua Kecamatan, Semua Kel/Desa	DANA TRANSFER UMUM-DANA ALOKASI UMUM	-	-	-		146.650.000,00	BADAN PENGELOLA KEUANGAN DAN ASET DAERAH
	5.02.02.2.02.0009	Rekonsiliasi Data Penerimaan dan Pengeluaran Kas serta Pemungutan dan Pemotongan atas SP2D dengan Instansi Terkait														
			Jumlah Dokumen Hasil Rekonsiliasi Data Penerimaan dan Pengeluaran Kas serta Pemungutan dan Pemotongan atas SP2D dengan Instansi Terkait				16 Dokumen	160.745.800,00	- Kota Palu, Semua Kecamatan, Semua Kel/Desa	DANA TRANSFER UMUM-DANA ALOKASI UMUM	-	-	-		147.665.800,00	BADAN PENGELOLA KEUANGAN DAN ASET DAERAH
	5.02.02.2.03	Koordinasi dan Pelaksanaan Akuntansi dan Pelaporan Keuangan Daerah	Cakupan Koordinasi dan Pelaksanaan Akuntansi dan Pelaporan Keuangan Daerah	-			100 %	1.419.378.000,00			-	-	-		1.167.379.000,00	BADAN PENGELOLA KEUANGAN DAN ASET DAERAH
	5.02.02.2.03.0001	Koordinasi Pelaksanaan Akuntansi Penerimaan dan Pengeluaran Kas Daerah														
			Jumlah Laporan Hasil Koordinasi Pelaksanaan Akuntansi Penerimaan dan Pengeluaran Kas Daerah				2 Laporan	344.986.000,00	- Kota Palu, Semua Kecamatan, Semua Kel/Desa	DANA TRANSFER UMUM-DANA ALOKASI UMUM	-	-	-		416.430.000,00	BADAN PENGELOLA KEUANGAN DAN ASET DAERAH
	5.02.02.2.03.0002	Rekonsiliasi dan Verifikasi Aset, Kewajiban, Ekuitas, Pendapatan, Belanja, Pembiayaan, Pendapatan-LO dan Beban														
			Jumlah Dokumen Hasil Rekonsiliasi dan Verifikasi Aset, Kewajiban, Ekuitas, Pendapatan, Belanja, Pembiayaan, Pendapatan-LO, dan Beban				4 Dokumen	145.835.000,00	- Kota Palu, Semua Kecamatan, Semua Kel/Desa	DANA TRANSFER UMUM-DANA ALOKASI UMUM	-	-	-		149.050.000,00	BADAN PENGELOLA KEUANGAN DAN ASET DAERAH
	5.02.02.2.03.0003	Koordinasi Penyusunan Laporan Pertanggungjawaban Pelaksanaan APBD Bulanan, Triwulanan dan Semesteran														

NO	KODE	URUSAN / BIDANG URUSAN / PROGRAM / KEGIATAN / SUB KEGIATAN	INDIKATOR PROGRAM / KEGIATAN / SUB KEGIATAN	TARGET AKHIR PERIODE RENSTRA OPD	REALISASI CAPAIAN RENJA OPD TAHUN 2022	PRAKIRAAN CAPAIAN TARGET RENJA OPD TAHUN 2023	CAPAIAN KINERJA DAN KERANGKA PENDANAAN						KELOMPOK SASARAN	PRAKIRAAN MAJU RENCANA TAHUN 2025		PERANGKAT DAERAH PENANGGUNG JAWAB
							TARGET 2024	PAGU INDIKATIF (Rp)	LOKASI	SUMBER DANA	PRIORITAS			TARGET	PAGU INDIKATIF (Rp)	
											NASIONAL	DAERAH				
1	2	3	4	5	6	7	8	9	10	11	12	13	14	15	16	17
			<i>Jumlah Laporan Pertanggungjawaban Pelaksanaan APBD Bulanan, Triwulanan dan Semesteran</i>				6 Laporan	125.926.000,00	- Kota Palu, Semua Kecamatan, Semua Kel/Desa	DANA TRANSFER UMUM-DANA ALOKASI UMUM	-	-	-		101.286.000,00	BADAN PENGELOLA KEUANGAN DAN ASET DAERAH
	5.02.02.2.03.0004	Konsolidasi Laporan Keuangan SKPD, BLUD dan Laporan Keuangan Pemerintah Daerah														
			<i>Jumlah Laporan Keuangan SKPD, BLUD dan Laporan Keuangan Pemerintah Daerah yang Terkonsolidasi</i>				3 Laporan	390.914.000,00	- Kota Palu, Semua Kecamatan, Semua Kel/Desa	DANA TRANSFER UMUM-DANA ALOKASI UMUM	-	-	-		237.882.000,00	BADAN PENGELOLA KEUANGAN DAN ASET DAERAH
	5.02.02.2.03.0005	Koordinasi dan Penyusunan Rancangan Peraturan Daerah tentang Pertanggungjawaban Pelaksanaan APBD Kabupaten/Kota dan Rancangan Peraturan Kepala Daerah tentang Penjabaran Pertanggungjawaban Pelaksanaan APBD Kabupaten/Kota														
			<i>Jumlah Rancangan Peraturan Daerah tentang Pertanggungjawaban Pelaksanaan APBD Kabupaten/Kota dan Rancangan Peraturan Kepala Daerah tentang Penjabaran Pertanggungjawaban Pelaksanaan APBD Kabupaten/Kota</i>				2 Dokumen	205.534.000,00	- Kota Palu, Semua Kecamatan, Semua Kel/Desa	DANA TRANSFER UMUM-DANA ALOKASI UMUM	-	-	-		165.866.000,00	BADAN PENGELOLA KEUANGAN DAN ASET DAERAH
	5.02.02.2.03.0007	Koordinasi, Sinkronisasi, dan Penyelesaian Tuntutan Perbendaharaan dan Tuntutan Kerugian Daerah														
			<i>Jumlah Dokumen Hasil Koordinasi, Sinkronisasi, dan Penyelesaian Tuntutan Perbendaharaan dan Tuntutan Kerugian Daerah</i>				1 Dokumen	206.183.000,00	- Kota Palu, Semua Kecamatan, Semua Kel/Desa	DANA TRANSFER UMUM-DANA ALOKASI UMUM	-	-	-		96.865.000,00	BADAN PENGELOLA KEUANGAN DAN ASET DAERAH
	5.02.02.2.04	Penunjang Urusan Kewenangan Pengelolaan Keuangan Daerah	<i>Cakupan Penunjang Urusan Kewenangan Pengelolaan Keuangan Daerah</i>	-			100 %	5.400.000.000,00			-	-	-	-	7.000.000.000,00	BADAN PENGELOLA KEUANGAN DAN ASET DAERAH
	5.02.02.2.04.0009	Pengelolaan Dana Darurat dan Mendesak														
			<i>Jumlah Laporan Hasil Pengelolaan Dana Darurat dan Mendesak</i>				1 Laporan	5.400.000.000,00	- Kota Palu, Semua Kecamatan, Semua Kel/Desa	DANA TRANSFER UMUM-DANA ALOKASI UMUM	-	-	-		7.000.000.000,00	BADAN PENGELOLA KEUANGAN DAN ASET DAERAH
3.	5.02.03	PROGRAM PENGELOLAAN BARANG MILIK DAERAH	<i>Cakupan pengelolaan aset daerah</i>	-			100 %	1.465.535.050,00						-	2.669.341.050,00	
	5.02.03.2.01	Pengelolaan Barang Milik Daerah	<i>Cakupan Pengelolaan Barang Milik Daerah</i>	-			100 %	1.465.535.050,00			-	-	-	-	2.669.341.050,00	BADAN PENGELOLA KEUANGAN DAN ASET DAERAH
	5.02.03.2.01.0001	Penyusunan Standar Harga														
			<i>Jumlah Standar Harga yang Disusun</i>				2 Dokumen	257.082.000,00	- Kota Palu, Semua Kecamatan, Semua Kel/Desa	DANA TRANSFER UMUM-DANA ALOKASI UMUM	-	-	-		353.750.100,00	BADAN PENGELOLA KEUANGAN DAN ASET DAERAH
	5.02.03.2.01.0002	Penyusunan Standar Barang Milik Daerah dan Standar Kebutuhan Barang Milik Daerah														

NO	KODE	URUSAN / BIDANG URUSAN / PROGRAM / KEGIATAN / SUB KEGIATAN	INDIKATOR PROGRAM / KEGIATAN / SUB KEGIATAN	TARGET AKHIR PERIODE RENSTRA OPD	REALISASI CAPAIAN RENJA OPD TAHUN 2022	PRAKIRAAN CAPAIAN TARGET RENJA OPD TAHUN 2023	CAPAIAN KINERJA DAN KERANGKA PENDANAAN						KELOMPOK SASARAN	PRAKIRAAN MAJU RENCANA TAHUN 2025		PERANGKAT DAERAH PENANGGUNG JAWAB
							TARGET 2024	PAGU INDIKATIF (Rp)	LOKASI	SUMBER DANA	PRIORITAS			TARGET	PAGU INDIKATIF (Rp)	
											NASIONAL	DAERAH				
1	2	3	4	5	6	7	8	9	10	11	12	13	14	15	16	17
			<i>Jumlah Standar Barang Milik Daerah dan Standar Kebutuhan Barang Milik Daerah</i>				1 Dokumen	73.622.000,00	- Kota Palu, Semua Kecamatan, Semua Kel/Desa	DANA TRANSFER UMUM-DANA ALOKASI UMUM	-	-	-		67.305.100,00	BADAN PENGELOLA KEUANGAN DAN ASET DAERAH
	5.02.03.2.01.0003	Penyusunan Perencanaan Kebutuhan Barang Milik Daerah														
			<i>Jumlah Rencana Kebutuhan Barang Milik Daerah</i>				3 Dokumen	115.006.000,00	- Kota Palu, Semua Kecamatan, Semua Kel/Desa	DANA TRANSFER UMUM-DANA ALOKASI UMUM	-	-	-		97.039.900,00	BADAN PENGELOLA KEUANGAN DAN ASET DAERAH
	5.02.03.2.01.0004	Penyusunan Kebijakan Pengelolaan Barang Milik Daerah														
			<i>Jumlah Kebijakan Pengelolaan Barang Milik Daerah</i>				1 Dokumen	2.350.000,00	- Kota Palu, Semua Kecamatan, Semua Kel/Desa	DANA TRANSFER UMUM-DANA ALOKASI UMUM	-	-	-		128.475.000,00	BADAN PENGELOLA KEUANGAN DAN ASET DAERAH
	5.02.03.2.01.0005	Penatausahaan Barang Milik Daerah														
			<i>Jumlah Laporan Penatausahaan Barang Milik Daerah</i>				1 Laporan	65.050.000,00	- Kota Palu, Semua Kecamatan, Semua Kel/Desa	DANA TRANSFER UMUM-DANA ALOKASI UMUM	-	-	-		156.280.000,00	BADAN PENGELOLA KEUANGAN DAN ASET DAERAH
	5.02.03.2.01.0006	Inventarisasi Barang Milik Daerah														
			<i>Jumlah Laporan Hasil Inventarisasi (LHI) Barang Milik Daerah</i>				1 Laporan	145.285.000,00	- Kota Palu, Semua Kecamatan, Semua Kel/Desa	DANA TRANSFER UMUM-DANA ALOKASI UMUM	-	-	-		248.649.800,00	BADAN PENGELOLA KEUANGAN DAN ASET DAERAH
	5.02.03.2.01.0007	Pengamanan Barang Milik Daerah														
			<i>Jumlah Laporan Hasil Pengamanan Barang Milik Daerah</i>				38 Laporan	273.800.000,00	- Kota Palu, Semua Kecamatan, Semua Kel/Desa	DANA TRANSFER UMUM-DANA ALOKASI UMUM	-	-	-		304.501.300,00	BADAN PENGELOLA KEUANGAN DAN ASET DAERAH
	5.02.03.2.01.0008	Penilaian Barang Milik Daerah														
			<i>Jumlah Laporan Hasil Penilaian Barang Milik Daerah dan Hasil Koordinasi Penilaian Barang Milik Daerah</i>				1 Laporan	161.450.000,00	- Kota Palu, Semua Kecamatan, Semua Kel/Desa	DANA TRANSFER UMUM-DANA ALOKASI UMUM	-	-	-		194.774.850,00	BADAN PENGELOLA KEUANGAN DAN ASET DAERAH
	5.02.03.2.01.0009	Pengawasan dan Pengendalian Pengelolaan Barang Milik Daerah														
			<i>Jumlah Laporan Hasil Pengawasan dan Pengendalian Pengelolaan Barang Milik Daerah</i>				1 Laporan	73.118.050,00	- Kota Palu, Semua Kecamatan, Semua Kel/Desa	DANA TRANSFER UMUM-DANA ALOKASI UMUM	-	-	-		143.364.950,00	BADAN PENGELOLA KEUANGAN DAN ASET DAERAH
	5.02.03.2.01.0010	Optimalisasi Penggunaan, Pemanfaatan, Pemindahtanganan, Pemusnahan, dan Penghapusan Barang Milik Daerah														
			<i>Jumlah Dokumen Hasil Optimalisasi Penggunaan, Pemanfaatan, Pemindahtanganan, Pemusnahan, dan Penghapusan Barang Milik Daerah</i>				2 Dokumen	227.535.000,00	- Kota Palu, Semua Kecamatan, Semua Kel/Desa	DANA TRANSFER UMUM-DANA ALOKASI UMUM	-	-	-		184.125.050,00	BADAN PENGELOLA KEUANGAN DAN ASET DAERAH

NO	KODE	URUSAN / BIDANG URUSAN / PROGRAM / KEGIATAN / SUB KEGIATAN	INDIKATOR PROGRAM / KEGIATAN / SUB KEGIATAN	TARGET AKHIR PERIODE RENSTRA OPD	REALISASI CAPAIAN RENJA OPD TAHUN 2022	PRAKIRAAN CAPAIAN TARGET RENJA OPD TAHUN 2023	CAPAIAN KINERJA DAN KERANGKA PENDANAAN						KELOMPOK SASARAN	PRAKIRAAN MAJU RENCANA TAHUN 2025		PERANGKAT DAERAH PENANGGUNG JAWAB
							TARGET 2024	PAGU INDIKATIF (Rp)	LOKASI	SUMBER DANA	PRIORITAS			TARGET	PAGU INDIKATIF (Rp)	
											NASIONAL	DAERAH				
1	2	3	4	5	6	7	8	9	10	11	12	13	14	15	16	17
	5.02.03.2.01.0011	Rekonsiliasi dalam rangka Penyusunan Laporan Barang Milik Daerah														
			<i>Jumlah Laporan Hasil Rekonsiliasi dalam rangka Penyusunan Laporan Barang Milik Daerah</i>				1 Laporan	54.737.000,00	- Kota Palu, Semua Kecamatan, Semua Kel/Desa	DANA TRANSFER UMUM-DANA ALOKASI UMUM	-	-	-		476.323.000,00	BADAN PENGELOLA KEUANGAN DAN ASET DAERAH
	5.02.03.2.01.0013	Pembinaan Pengelolaan Barang Milik Daerah Pemerintah Kabupaten/Kota														
			<i>Jumlah Orang yang Mengikuti Pembinaan Pengelolaan Barang Milik Daerah Pemerintah Kabupaten/Kota</i>				3 Orang	16.500.000,00	- Kota Palu, Semua Kecamatan, Semua Kel/Desa	DANA TRANSFER UMUM-DANA ALOKASI UMUM	-	-	-		314.752.000,00	BADAN PENGELOLA KEUANGAN DAN ASET DAERAH
	X	NON URUSAN						54.572.000,00							201.022.000,00	
	X.XX	URUSAN PEMERINTAHAN BIDANG XX						54.572.000,00							201.022.000,00	
1.	X.XX.01	PROGRAM PENUNJANG URUSAN PEMERINTAHAN DAERAH KABUPATEN/KOTA	<i>Nilai SAKIP OPD</i>	-			BB	54.572.000,00						-	201.022.000,00	
	X.XX.01.2.05	Administrasi Kepegawaian Perangkat Daerah	<i>Persentase pemenuhan kebutuhan Administrasi Kepegawaian Perangkat Daerah</i>	-			0 %	54.572.000,00			-	-	-	-	201.022.000,00	BADAN PENGELOLA KEUANGAN DAN ASET DAERAH
	X.XX.01.2.05.0011	Bimbingan Teknis Implementasi Peraturan Perundang-Undangan														
			<i>Jumlah Orang yang Mengikuti Bimbingan Teknis Implementasi Peraturan Perundang-Undangan</i>				82 Orang	54.572.000,00	- Kota Palu, Semua Kecamatan, Semua Kel/Desa	DANA TRANSFER UMUM-DANA ALOKASI UMUM	-	-	-		201.022.000,00	BADAN PENGELOLA KEUANGAN DAN ASET DAERAH
		BADAN PENDAPATAN DAERAH						18.864.478.584,00							21.112.024.705,00	
	5	UNSUR PENUNJANG URUSAN PEMERINTAHAN						18.864.478.584,00							21.112.024.705,00	
	5.02	KEUANGAN						18.864.478.584,00							21.112.024.705,00	
1.	5.02.01	PROGRAM PENUNJANG URUSAN PEMERINTAHAN DAERAH KABUPATEN/KOTA	<i>Persentase pemenuhan penunjang urusan pemerintahan daerah</i>	-			100 %	17.892.387.984,00						-	18.745.861.710,00	
	5.02.01.2.01	Perencanaan, Penganggaran, dan Evaluasi Kinerja Perangkat Daerah	<i>Persentase pemenuhan dokumen perencanaan dan evaluasi kinerja</i>	-			100 %	3.213.600,00			-	-	-	-	51.445.300,00	BADAN PENDAPATAN DAERAH
	5.02.01.2.01.0001	Penyusunan Dokumen Perencanaan Perangkat Daerah														
			<i>Jumlah Dokumen Perencanaan Perangkat Daerah</i>				1 Dokumen	803.400,00	- Kota Palu, Semua Kecamatan, Semua Kel/Desa	DANA TRANSFER UMUM-DANA ALOKASI UMUM	-	-	-		14.562.900,00	BADAN PENDAPATAN DAERAH
	5.02.01.2.01.0002	Koordinasi dan Penyusunan Dokumen RKA-SKPD														

NO	KODE	URUSAN / BIDANG URUSAN / PROGRAM / KEGIATAN / SUB KEGIATAN	INDIKATOR PROGRAM / KEGIATAN / SUB KEGIATAN	TARGET AKHIR PERIODE RENSTRA OPD	REALISASI CAPAIAN RENJA OPD TAHUN 2022	PRAKIRAAN CAPAIAN TARGET RENJA OPD TAHUN 2023	CAPAIAN KINERJA DAN KERANGKA PENDANAAN					KELOMPOK SASARAN	PRAKIRAAN MAJU RENCANA TAHUN 2025		PERANGKAT DAERAH PENANGGUNG JAWAB	
							TARGET 2024	PAGU INDIKATIF (Rp)	LOKASI	SUMBER DANA	PRIORITAS		TARGET	PAGU INDIKATIF (Rp)		
											NASIONAL					DAERAH
1	2	3	4	5	6	7	8	9	10	11	12	13	14	15	16	17
			<i>Jumlah Dokumen RKA-SKPD dan Laporan Hasil Koordinasi Penyusunan Dokumen RKA-SKPD</i>				1 Dokumen	803.400,00	- Kota Palu, Semua Kecamatan, Semua Kel/Desa	DANA TRANSFER UMUM-DANA ALOKASI UMUM	-	-	-		14.562.900,00	BADAN PENDAPATAN DAERAH
	5.02.01.2.01.0003	Koordinasi dan Penyusunan Dokumen Perubahan RKA-SKPD														
			<i>Jumlah Dokumen Perubahan RKA-SKPD dan Laporan Hasil Koordinasi Penyusunan Dokumen Perubahan RKA-SKPD</i>				1 Dokumen	803.400,00	- Kota Palu, Semua Kecamatan, Semua Kel/Desa	DANA TRANSFER UMUM-DANA ALOKASI UMUM	-	-	-		14.562.900,00	BADAN PENDAPATAN DAERAH
	5.02.01.2.01.0006	Koordinasi dan Penyusunan Laporan Capaian Kinerja dan Ikhtisar Realisasi Kinerja SKPD														
			<i>Jumlah Laporan Capaian Kinerja dan Ikhtisar Realisasi Kinerja SKPD dan Laporan Hasil Koordinasi Penyusunan Laporan Capaian Kinerja dan Ikhtisar Realisasi Kinerja SKPD</i>				1 Laporan	803.400,00	- Kota Palu, Semua Kecamatan, Semua Kel/Desa	DANA TRANSFER UMUM-DANA ALOKASI UMUM	-	-	-		7.756.600,00	BADAN PENDAPATAN DAERAH
	5.02.01.2.02	Administrasi Keuangan Perangkat Daerah	<i>Persentase pemenuhan administrasi keuangan</i>	-			100 %	15.898.955.484,00			-	-	-	-	16.171.466.985,00	BADAN PENDAPATAN DAERAH
	5.02.01.2.02.0001	Penyediaan Gaji dan Tunjangan ASN														
			<i>Jumlah Orang yang Menerima Gaji dan Tunjangan ASN</i>				1 Orang/bulan	15.896.353.284,00	- Kota Palu, Semua Kecamatan, Semua Kel/Desa	PENDAPATAN ASLI DAERAH (PAD), DANA TRANSFER UMUM-DANA ALOKASI UMUM	-	-	-		16.164.499.585,00	BADAN PENDAPATAN DAERAH
	5.02.01.2.02.0005	Koordinasi dan Penyusunan Laporan Keuangan Akhir Tahun SKPD														
			<i>Jumlah Laporan Keuangan Akhir Tahun SKPD dan Laporan Hasil Koordinasi Penyusunan Laporan Keuangan Akhir Tahun SKPD</i>				1 Laporan	2.602.200,00	- Kota Palu, Semua Kecamatan, Semua Kel/Desa	DANA TRANSFER UMUM-DANA ALOKASI UMUM	-	-	-		6.967.400,00	BADAN PENDAPATAN DAERAH
	5.02.01.2.05	Administrasi Kepegawaian Perangkat Daerah	<i>Persentase pemenuhan kebutuhan Administrasi Kepegawaian Perangkat Daerah</i>	-			100 %	30.000.000,00			-	-	-	-	71.500.000,00	BADAN PENDAPATAN DAERAH
	5.02.01.2.05.0011	Bimbingan Teknis Implementasi Peraturan Perundang-Undangan														
			<i>Jumlah Orang yang Mengikuti Bimbingan Teknis Implementasi Peraturan Perundang-Undangan</i>				1 Orang	30.000.000,00	- Kota Palu, Semua Kecamatan, Semua Kel/Desa	DANA TRANSFER UMUM-DANA ALOKASI UMUM	-	-	-		71.500.000,00	BADAN PENDAPATAN DAERAH
	5.02.01.2.06	Administrasi Umum Perangkat Daerah	<i>Persentase pemenuhan administrasi umum</i>	-			100 %	595.204.700,00			-	-	-	-	916.612.805,00	BADAN PENDAPATAN DAERAH
	5.02.01.2.06.0001	Penyediaan Komponen Instalasi Listrik/Penerangan Bangunan Kantor														
			<i>Jumlah Paket Komponen Instalasi Listrik/Penerangan Bangunan Kantor yang Disediakan</i>				1 Paket	6.460.400,00	- Kota Palu, Semua Kecamatan, Semua Kel/Desa	DANA TRANSFER UMUM-DANA ALOKASI UMUM	-	-	-		7.111.950,00	BADAN PENDAPATAN DAERAH

NO	KODE	URUSAN / BIDANG URUSAN / PROGRAM / KEGIATAN / SUB KEGIATAN	INDIKATOR PROGRAM / KEGIATAN / SUB KEGIATAN	TARGET AKHIR PERIODE RENSTRA OPD	REALISASI CAPAIAN RENJA OPD TAHUN 2022	PRAKIRAAN CAPAIAN TARGET RENJA OPD TAHUN 2023	CAPAIAN KINERJA DAN KERANGKA PENDANAAN						KELOMPOK SASARAN	PRAKIRAAN MAJU RENCANA TAHUN 2025		PERANGKAT DAERAH PENANGGUNG JAWAB
							TARGET 2024	PAGU INDIKATIF (Rp)	LOKASI	SUMBER DANA	PRIORITAS			TARGET	PAGU INDIKATIF (Rp)	
											NASIONAL	DAERAH				
1	2	3	4	5	6	7	8	9	10	11	12	13	14	15	16	17
	5.02.01.2.06.0002	Penyediaan Peralatan dan Perlengkapan Kantor					1 Paket	30.839.000,00	- Kota Palu, Semua Kecamatan, Semua Kel/Desa	DANA TRANSFER UMUM-DANA ALOKASI UMUM	-	-	-		225.195.410,00	BADAN PENDAPATAN DAERAH
	5.02.01.2.06.0004	Penyediaan Bahan Logistik Kantor					1 Paket	122.212.800,00	- Kota Palu, Semua Kecamatan, Semua Kel/Desa	DANA TRANSFER UMUM-DANA ALOKASI UMUM	-	-	-		164.076.165,00	BADAN PENDAPATAN DAERAH
	5.02.01.2.06.0005	Penyediaan Barang Cetak dan Penggandaan					1 Paket	38.818.500,00	- Kota Palu, Semua Kecamatan, Semua Kel/Desa	DANA TRANSFER UMUM-DANA ALOKASI UMUM	-	-	-		58.448.280,00	BADAN PENDAPATAN DAERAH
	5.02.01.2.06.0006	Penyediaan Bahan Bacaan dan Peraturan Perundang-undangan					1 Dokumen	23.400.000,00	- Kota Palu, Semua Kecamatan, Semua Kel/Desa	DANA TRANSFER UMUM-DANA ALOKASI UMUM	-	-	-		26.620.000,00	BADAN PENDAPATAN DAERAH
	5.02.01.2.06.0008	Fasilitasi Kunjungan Tamu					1 Laporan	14.750.000,00	- Kota Palu, Semua Kecamatan, Semua Kel/Desa	DANA TRANSFER UMUM-DANA ALOKASI UMUM	-	-	-		15.252.500,00	BADAN PENDAPATAN DAERAH
	5.02.01.2.06.0009	Penyelenggaraan Rapat Koordinasi dan Konsultasi SKPD					1 Laporan	358.724.000,00	- Kota Palu, Semua Kecamatan, Semua Kel/Desa	DANA TRANSFER UMUM-DANA ALOKASI UMUM	-	-	-		419.908.500,00	BADAN PENDAPATAN DAERAH
	5.02.01.2.08	Penyediaan Jasa Penunjang Urusan Pemerintahan Daerah	Cakupan Penyediaan Jasa Penunjang Urusan Pemerintahan Daerah	-			100 %	753.084.200,00			-	-	-	-	828.392.620,00	BADAN PENDAPATAN DAERAH
	5.02.01.2.08.0002	Penyediaan Jasa Komunikasi, Sumber Daya Air dan Listrik					1 Laporan	244.560.000,00	- Kota Palu, Semua Kecamatan, Semua Kel/Desa	DANA TRANSFER UMUM-DANA ALOKASI UMUM	-	-	-		269.016.000,00	BADAN PENDAPATAN DAERAH
	5.02.01.2.08.0004	Penyediaan Jasa Pelayanan Umum Kantor					1 Laporan	508.524.200,00	- Kota Palu, Semua Kecamatan, Semua Kel/Desa	DANA TRANSFER UMUM-DANA ALOKASI UMUM	-	-	-		559.376.620,00	BADAN PENDAPATAN DAERAH
	5.02.01.2.09	Pemeliharaan Barang Milik Daerah Penunjang Urusan Pemerintahan Daerah	Cakupan Pemeliharaan Barang Milik Daerah Penunjang Urusan Pemerintahan Daerah	-			100 %	611.930.000,00			-	-	-	-	706.444.000,00	BADAN PENDAPATAN DAERAH

NO	KODE	URUSAN / BIDANG URUSAN / PROGRAM / KEGIATAN / SUB KEGIATAN	INDIKATOR PROGRAM / KEGIATAN / SUB KEGIATAN	TARGET AKHIR PERIODE RENSTRA OPD	REALISASI CAPAIAN RENJA OPD TAHUN 2022	PRAKIRAAN CAPAIAN TARGET RENJA OPD TAHUN 2023	CAPAIAN KINERJA DAN KERANGKA PENDANAAN						KELOMPOK SASARAN	PRAKIRAAN MAJU RENCANA TAHUN 2025		PERANGKAT DAERAH PENANGGUNG JAWAB
							TARGET 2024	PAGU INDIKATIF (Rp)	LOKASI	SUMBER DANA	PRIORITAS			TARGET	PAGU INDIKATIF (Rp)	
											NASIONAL	DAERAH				
1	2	3	4	5	6	7	8	9	10	11	12	13	14	15	16	17
	5.02.01.2.09.0001	Penyediaan Jasa Pemeliharaan, Biaya Pemeliharaan, dan Pajak Kendaraan Perorangan Dinas atau Kendaraan Dinas Jabatan														
			<i>Jumlah Kendaraan Perorangan Dinas atau Kendaraan Dinas Jabatan yang Dipelihara dan dibayarkan Pajaknya</i>				1 Unit	492.600.000,00	- Kota Palu, Semua Kecamatan, Semua Kel/Desa	DANA TRANSFER UMUM-DANA ALOKASI UMUM	-	-	-		541.904.000,00	BADAN PENDAPATAN DAERAH
	5.02.01.2.09.0002	Penyediaan Jasa Pemeliharaan, Biaya Pemeliharaan, Pajak dan Perizinan Kendaraan Dinas Operasional atau Lapangan														
			<i>Jumlah Kendaraan Dinas Operasional atau Lapangan yang Dipelihara dan dibayarkan Pajak dan Perizinannya</i>				1 Unit	16.120.000,00	- Kota Palu, Semua Kecamatan, Semua Kel/Desa	DANA TRANSFER UMUM-DANA ALOKASI UMUM	-	-	-		22.220.000,00	BADAN PENDAPATAN DAERAH
	5.02.01.2.09.0006	Pemeliharaan Peralatan dan Mesin Lainnya														
			<i>Jumlah Peralatan dan Mesin Lainnya yang Dipelihara</i>				1 Unit	95.030.000,00	- Kota Palu, Semua Kecamatan, Semua Kel/Desa	DANA TRANSFER UMUM-DANA ALOKASI UMUM	-	-	-		124.940.000,00	BADAN PENDAPATAN DAERAH
	5.02.01.2.09.0011	Pemeliharaan/Rehabilitasi Sarana dan Prasarana Pendukung Gedung Kantor atau Bangunan Lainnya														
			<i>Jumlah Sarana dan Prasarana Pendukung Gedung Kantor atau Bangunan Lainnya yang Dipelihara/Direhabilitasi</i>				1 Unit	8.180.000,00	- Kota Palu, Semua Kecamatan, Semua Kel/Desa	DANA TRANSFER UMUM-DANA ALOKASI UMUM	-	-	-		17.380.000,00	BADAN PENDAPATAN DAERAH
2.	5.02.04	PROGRAM PENGELOLAAN PENDAPATAN DAERAH	Capaian pemenuhan target PAD Rasio PAD	-			100 % 8.17	972.090.600,00						-	2.366.162.995,00	
	5.02.04.2.01	Kegiatan Pengelolaan Pendapatan Daerah	<i>Terselenggaranya peningkatan dan pengembangan pengelolaan pendapatan daerah</i>	-			100 %	972.090.600,00			-	-	-	-	2.366.162.995,00	BADAN PENDAPATAN DAERAH
	5.02.04.2.01.0001	Perencanaan Pengelolaan Pajak Daerah														
			<i>Jumlah Dokumen Rencana Pengelolaan Pajak Daerah</i>				1 Dokumen	6.235.650,00	- Kota Palu, Semua Kecamatan, Semua Kel/Desa	DANA TRANSFER UMUM-DANA ALOKASI UMUM	-	-	-		9.304.900,00	BADAN PENDAPATAN DAERAH
	5.02.04.2.01.0005	Pendataan dan Pendaftaran Objek Pajak Daerah														
			<i>Jumlah Laporan Hasil Pendataan dan Pendaftaran Objek Pajak Daerah, Subjek Pajak dan Wajib Pajak Daerah</i>				1 Laporan	92.680.500,00	- Kota Palu, Semua Kecamatan, Semua Kel/Desa	DANA TRANSFER UMUM-DANA ALOKASI UMUM	-	-	-		257.037.000,00	BADAN PENDAPATAN DAERAH
	5.02.04.2.01.0006	Pengolahan, Pemeliharaan, dan Pelaporan Basis Data Pajak Daerah														
			<i>Jumlah Laporan Hasil Pengolahan, Pemeliharaan, dan Pelaporan Basis Data Pajak Daerah</i>				1 Laporan	55.907.150,00	- Kota Palu, Semua Kecamatan, Semua Kel/Desa	DANA TRANSFER UMUM-DANA ALOKASI UMUM	-	-	-		124.940.000,00	BADAN PENDAPATAN DAERAH
	5.02.04.2.01.0007	Penilaian Pajak Bumi dan Bangunan Perdesaan dan Perkotaan (PBBP2) serta Bea Perolehan Hak atas Tanah dan Bangunan (BPHTB)														

NO	KODE	URUSAN / BIDANG URUSAN / PROGRAM / KEGIATAN / SUB KEGIATAN	INDIKATOR PROGRAM / KEGIATAN / SUB KEGIATAN	TARGET AKHIR PERIODE RENSTRA OPD	REALISASI CAPAIAN RENJA OPD TAHUN 2022	PRAKIRAAN CAPAIAN TARGET RENJA OPD TAHUN 2023	CAPAIAN KINERJA DAN KERANGKA PENDANAAN						KELOMPOK SASARAN	PRAKIRAAN MAJU RENCANA TAHUN 2025		PERANGKAT DAERAH PENANGGUNG JAWAB	
							TARGET 2024	PAGU INDIKATIF (Rp)	LOKASI	SUMBER DANA	PRIORITAS			TARGET	PAGU INDIKATIF (Rp)		
											NASIONAL	DAERAH					
1	2	3	4	5	6	7	8	9	10	11	12	13	14	15	16	17	
			<i>Jumlah Objek Pajak yang Disesuaikan NJOP nya</i>				1 Obyek Pajak	198.330.050,00	- Kota Palu, Semua Kecamatan, Semua Kel/Desa	DANA TRANSFER UMUM-DANA ALOKASI UMUM	-	-	-		788.914.500,00	BADAN PENDAPATAN DAERAH	
	5.02.04.2.01.0008	Penetapan Wajib Pajak Daerah															
			<i>Jumlah Dokumen Ketetapan Pajak Daerah</i>				1 Dokumen	73.422.000,00	- Kota Palu, Semua Kecamatan, Semua Kel/Desa	DANA TRANSFER UMUM-DANA ALOKASI UMUM	-	-	-		214.905.625,00	BADAN PENDAPATAN DAERAH	
	5.02.04.2.01.0009	Pelayanan dan Konsultasi Pajak Daerah															
			<i>Jumlah Layanan dan Konsultasi Pajak Daerah</i>				1 Layanan	258.520.200,00	- Kota Palu, Semua Kecamatan, Semua Kel/Desa	DANA TRANSFER UMUM-DANA ALOKASI UMUM	-	-	-		353.628.220,00	BADAN PENDAPATAN DAERAH	
	5.02.04.2.01.0010	Penelitian dan Verifikasi Data Pelaporan Pajak Daerah															
			<i>Jumlah Data Pelaporan Pajak Daerah yang Telah Dilakukan Penelitian dan Verifikasi</i>				1 Dokumen	107.504.500,00	- Kota Palu, Semua Kecamatan, Semua Kel/Desa	DANA TRANSFER UMUM-DANA ALOKASI UMUM	-	-	-		163.671.200,00	BADAN PENDAPATAN DAERAH	
	5.02.04.2.01.0011	Penagihan Pajak Daerah															
			<i>Jumlah Dokumen Hasil Pelaksanaan Penagihan Pajak Daerah</i>				1 Dokumen	116.429.450,00	- Kota Palu, Semua Kecamatan, Semua Kel/Desa	DANA TRANSFER UMUM-DANA ALOKASI UMUM	-	-	-		339.845.550,00	BADAN PENDAPATAN DAERAH	
	5.02.04.2.01.0012	Penyelesaian Keberatan Pajak Daerah															
			<i>Jumlah Dokumen Hasil Penyelesaian Keberatan Pajak Daerah</i>				1 Dokumen	9.936.100,00	- Kota Palu, Semua Kecamatan, Semua Kel/Desa	DANA TRANSFER UMUM-DANA ALOKASI UMUM	-	-	-		45.221.000,00	BADAN PENDAPATAN DAERAH	
	5.02.04.2.01.0013	Pengendalian, Pemeriksaan dan Pengawasan Pajak Daerah															
			<i>Jumlah Dokumen Hasil Pemeriksaan serta Pengendalian dan Pengawasan Pajak Daerah</i>				1 Dokumen	53.125.000,00	- Kota Palu, Semua Kecamatan, Semua Kel/Desa	DANA TRANSFER UMUM-DANA ALOKASI UMUM	-	-	-		68.695.000,00	BADAN PENDAPATAN DAERAH	
		BADAN KEPEGAWAIAN DAN PENGEMBANGAN SUMBER DAYA MANUSIA DAERAH							9.018.770.842,00							9.178.304.083,00	
	5	UNSUR PENUNJANG URUSAN PEMERINTAHAN						9.018.770.842,00							9.178.304.083,00		
	5.03	KEPEGAWAIAN						7.718.067.192,00							7.682.991.937,00		
1.	5.03.01	PROGRAM PENUNJANG URUSAN PEMERINTAHAN DAERAH KABUPATEN/KOTA	<i>Nilai SAKIP OPD Penunjang Urusan Pemerintahan Daerah Kabupaten/Kota</i>	-			B 100 %	5.981.717.192,00						-	5.771.010.355,00		
	5.03.01.2.01	Perencanaan, Penganggaran, dan Evaluasi Kinerja Perangkat Daerah	<i>Jumlah Perencanaan Penganggaran dan Evaluasi Kinerja Perangkat daerah yang Terlaksana</i>	-			12 Bulan	69.326.350,00			-	-	-	-	5.536.236,00	BADAN KEPEGAWAIAN DAN PENGEMBANGAN SUMBER DAYA MANUSIA DAERAH	
	5.03.01.2.01.0001	Penyusunan Dokumen Perencanaan Perangkat Daerah															

NO	KODE	URUSAN / BIDANG URUSAN / PROGRAM / KEGIATAN / SUB KEGIATAN	INDIKATOR PROGRAM / KEGIATAN / SUB KEGIATAN	TARGET AKHIR PERIODE RENSTRA OPD	REALISASI CAPAIAN RENJA OPD TAHUN 2022	PRAKIRAAN CAPAIAN TARGET RENJA OPD TAHUN 2023	CAPAIAN KINERJA DAN KERANGKA PENDANAAN						KELOMPOK SASARAN	PRAKIRAAN MAJU RENCANA TAHUN 2025		PERANGKAT DAERAH PENANGGUNG JAWAB
							TARGET 2024	PAGU INDIKATIF (Rp)	LOKASI	SUMBER DANA	PRIORITAS			TARGET	PAGU INDIKATIF (Rp)	
											NASIONAL	DAERAH				
1	2	3	4	5	6	7	8	9	10	11	12	13	14	15	16	17
			Jumlah Dokumen Perencanaan Perangkat Daerah				1 Dokumen	2.640.850,00	- Kota Palu, Semua Kecamatan, Semua Kel/Desa	DANA TRANSFER UMUM-DANA ALOKASI UMUM	-	-	-		1.815.026,00	BADAN KEPEGAWAIAN DAN PENGEMBANGAN SUMBER DAYA MANUSIA DAERAH
	5.03.01.2.01.0002	Koordinasi dan Penyusunan Dokumen RKA-SKPD														
			Jumlah Dokumen RKA-SKPD dan Laporan Hasil Koordinasi Penyusunan Dokumen RKA-SKPD				1 Dokumen	17.544.000,00	- Kota Palu, Semua Kecamatan, Semua Kel/Desa	DANA TRANSFER UMUM-DANA ALOKASI UMUM	-	-	-		1.331.037,00	BADAN KEPEGAWAIAN DAN PENGEMBANGAN SUMBER DAYA MANUSIA DAERAH
	5.03.01.2.01.0003	Koordinasi dan Penyusunan Dokumen Perubahan RKA-SKPD														
			Jumlah Dokumen Perubahan RKA-SKPD dan Laporan Hasil Koordinasi Penyusunan Dokumen Perubahan RKA-SKPD				1 Dokumen	9.421.500,00	- Kota Palu, Semua Kecamatan, Semua Kel/Desa	DANA TRANSFER UMUM-DANA ALOKASI UMUM	-	-	-		1.500.551,00	BADAN KEPEGAWAIAN DAN PENGEMBANGAN SUMBER DAYA MANUSIA DAERAH
	5.03.01.2.01.0006	Koordinasi dan Penyusunan Laporan Capaian Kinerja dan Ikhtisar Realisasi Kinerja SKPD														
			Jumlah Laporan Capaian Kinerja dan Ikhtisar Realisasi Kinerja SKPD dan Laporan Hasil Koordinasi Penyusunan Laporan Capaian Kinerja dan Ikhtisar Realisasi Kinerja SKPD				1 Laporan	39.720.000,00	- Kota Palu, Semua Kecamatan, Semua Kel/Desa	DANA TRANSFER UMUM-DANA ALOKASI UMUM	-	-	-		889.622,00	BADAN KEPEGAWAIAN DAN PENGEMBANGAN SUMBER DAYA MANUSIA DAERAH
	5.03.01.2.02	Administrasi Keuangan Perangkat Daerah	Jumlah Administrasi Keuangan Perangkat daerah yang terpenuhi	-			12 Bulan	4.218.418.212,00			-	-	-	-	4.131.063.797,00	BADAN KEPEGAWAIAN DAN PENGEMBANGAN SUMBER DAYA MANUSIA DAERAH
	5.03.01.2.02.0001	Penyediaan Gaji dan Tunjangan ASN														
			Jumlah Orang yang Menerima Gaji dan Tunjangan ASN				49/12 Orang/bulan	4.218.418.212,00	- Kota Palu, Semua Kecamatan, Semua Kel/Desa	DANA TRANSFER UMUM-DANA ALOKASI UMUM	-	-	-		4.131.063.797,00	BADAN KEPEGAWAIAN DAN PENGEMBANGAN SUMBER DAYA MANUSIA DAERAH
	5.03.01.2.02.0007	Koordinasi dan Penyusunan Laporan Keuangan Bulanan/ Triwulanan/ Semesteran SKPD														
			Jumlah Laporan Keuangan Bulanan/ Triwulanan/ Semesteran SKPD dan Laporan Koordinasi Penyusunan Laporan Keuangan Bulanan/Triwulanan/Semesteran SKPD				0 Laporan	0,00	- Kota Palu, Semua Kecamatan, Semua Kel/Desa	PENDAPATAN ASLI DAERAH (PAD)	-	Pemerintah an Mantap Melayani	-		0,00	BADAN KEPEGAWAIAN DAN PENGEMBANGAN SUMBER DAYA MANUSIA DAERAH
	5.03.01.2.06	Administrasi Umum Perangkat Daerah	Jumlah administrasi umum perangkat daerah yang terlaksana	-			12 Bulan	370.130.850,00			-	Pemerintah an Mantap Melayani	-	-	381.391.349,00	BADAN KEPEGAWAIAN DAN PENGEMBANGAN SUMBER DAYA MANUSIA DAERAH
	5.03.01.2.06.0001	Penyediaan Komponen Instalasi Listrik/Penerangan Bangunan Kantor														
			Jumlah Paket Komponen Instalasi Listrik/Penerangan Bangunan Kantor yang Disediakan				3 Paket	5.751.400,00	- Kota Palu, Semua Kecamatan, Semua Kel/Desa	DANA TRANSFER UMUM-DANA ALOKASI UMUM	-	Pemerintah an Mantap Melayani	-		6.064.695,00	BADAN KEPEGAWAIAN DAN PENGEMBANGAN SUMBER DAYA MANUSIA DAERAH
	5.03.01.2.06.0002	Penyediaan Peralatan dan Perlengkapan Kantor														

NO	KODE	URUSAN / BIDANG URUSAN / PROGRAM / KEGIATAN / SUB KEGIATAN	INDIKATOR PROGRAM / KEGIATAN / SUB KEGIATAN	TARGET AKHIR PERIODE RENSTRA OPD	REALISASI CAPAIAN RENJA OPD TAHUN 2022	PRAKIRAAN CAPAIAN TARGET RENJA OPD TAHUN 2023	CAPAIAN KINERJA DAN KERANGKA PENDANAAN						KELOMPOK SASARAN	PRAKIRAAN MAJU RENCANA TAHUN 2025		PERANGKAT DAERAH PENANGGUNG JAWAB
							TARGET 2024	PAGU INDIKATIF (Rp)	LOKASI	SUMBER DANA	PRIORITAS			TARGET	PAGU INDIKATIF (Rp)	
											NASIONAL	DAERAH				
1	2	3	4	5	6	7	8	9	10	11	12	13	14	15	16	17
			<i>Jumlah Paket Peralatan dan Perlengkapan Kantor yang Disediakan</i>				0 Paket	21.767.800,00	- Kota Palu, Semua Kecamatan, Semua Kel/Desa	DANA TRANSFER UMUM-DANA ALOKASI UMUM	-	Percepatan Reformasi Birokrasi SDM Mantap, Tangguh, dan Berkarakter	-		0,00	BADAN KEPEGAWAIAN DAN PENGEMBANGAN SUMBER DAYA MANUSIA DAERAH
	5.03.01.2.06.0004	Penyediaan Bahan Logistik Kantor														
			<i>Jumlah Paket Bahan Logistik Kantor yang Disediakan</i>				10 Paket	55.683.600,00	- Kota Palu, Semua Kecamatan, Semua Kel/Desa	DANA TRANSFER UMUM-DANA ALOKASI UMUM	-	SDM Mantap, Tangguh, dan Berkarakter	-		65.811.434,00	BADAN KEPEGAWAIAN DAN PENGEMBANGAN SUMBER DAYA MANUSIA DAERAH
	5.03.01.2.06.0005	Penyediaan Barang Cetak dan Penggandaan														
			<i>Jumlah Paket Barang Cetak dan Penggandaan yang Disediakan</i>				6 Paket	15.455.050,00	- Kota Palu, Semua Kecamatan, Semua Kel/Desa	DANA TRANSFER UMUM-DANA ALOKASI UMUM	-	Pemerintah an Mantap Melayani	-		16.229.220,00	BADAN KEPEGAWAIAN DAN PENGEMBANGAN SUMBER DAYA MANUSIA DAERAH
	5.03.01.2.06.0006	Penyediaan Bahan Bacaan dan Peraturan Perundang-undangan														
			<i>Jumlah Dokumen Bahan Bacaan dan Peraturan Perundang-Undangan yang Disediakan</i>				24 Dokumen	6.100.000,00	- Kota Palu, Semua Kecamatan, Semua Kel/Desa	DANA TRANSFER UMUM-DANA ALOKASI UMUM	-	Pemerintah an Mantap Melayani	-		6.405.000,00	BADAN KEPEGAWAIAN DAN PENGEMBANGAN SUMBER DAYA MANUSIA DAERAH
	5.03.01.2.06.0008	Fasilitas Kunjungan Tamu														
			<i>Jumlah Laporan Fasilitas Kunjungan Tamu</i>				12 Laporan	19.060.000,00	- Kota Palu, Semua Kecamatan, Semua Kel/Desa	DANA TRANSFER UMUM-DANA ALOKASI UMUM	-	Pemerintah an Mantap Melayani	-		14.175.000,00	BADAN KEPEGAWAIAN DAN PENGEMBANGAN SUMBER DAYA MANUSIA DAERAH
	5.03.01.2.06.0009	Penyelenggaraan Rapat Koordinasi dan Konsultasi SKPD														
			<i>Jumlah Laporan Penyelenggaraan Rapat Koordinasi dan Konsultasi SKPD</i>				35 Laporan	246.313.000,00	- Kota Palu, Semua Kecamatan, Semua Kel/Desa	DANA TRANSFER UMUM-DANA ALOKASI UMUM	-	-	-		272.706.000,00	BADAN KEPEGAWAIAN DAN PENGEMBANGAN SUMBER DAYA MANUSIA DAERAH
	5.03.01.2.07	Pengadaan Barang Milik Daerah Penunjang Urusan Pemerintah Daerah	<i>Jumlah Pengadaa Barang Milik daerah Penunjang Urusan Pemerintah daerah</i>	-				22.000.000,00			-	-	-	-	23.100.000,00	BADAN KEPEGAWAIAN DAN PENGEMBANGAN SUMBER DAYA MANUSIA DAERAH
	5.03.01.2.07.0001	Pengadaan Kendaraan Perorangan Dinas atau Kendaraan Dinas Jabatan														
			<i>Jumlah Unit Kendaraan Perorangan Dinas atau Kendaraan Dinas Jabatan yang Disediakan</i>				3 Unit	22.000.000,00	- Kota Palu, Semua Kecamatan, Semua Kel/Desa	DANA TRANSFER UMUM-DANA ALOKASI UMUM	-	-	-		23.100.000,00	BADAN KEPEGAWAIAN DAN PENGEMBANGAN SUMBER DAYA MANUSIA DAERAH
	5.03.01.2.08	Penyediaan Jasa Penunjang Urusan Pemerintahan Daerah	<i>Jumlah penyediaan Jasa penunjang urusan Pemerintahan Dearah yang dibayarkan</i>	-			12 Bulan	913.675.780,00			-	-	-	-	776.733.489,00	BADAN KEPEGAWAIAN DAN PENGEMBANGAN SUMBER DAYA MANUSIA DAERAH
	5.03.01.2.08.0002	Penyediaan Jasa Komunikasi, Sumber Daya Air dan Listrik														

NO	KODE	URUSAN / BIDANG URUSAN / PROGRAM / KEGIATAN / SUB KEGIATAN	INDIKATOR PROGRAM / KEGIATAN / SUB KEGIATAN	TARGET AKHIR PERIODE RENSTRA OPD	REALISASI CAPAIAN RENJA OPD TAHUN 2022	PRAKIRAAN CAPAIAN TARGET RENJA OPD TAHUN 2023	CAPAIAN KINERJA DAN KERANGKA PENDANAAN						KELOMPOK SASARAN	PRAKIRAAN MAJU RENCANA TAHUN 2025		PERANGKAT DAERAH PENANGGUNG JAWAB
							TARGET 2024	PAGU INDIKATIF (Rp)	LOKASI	SUMBER DANA	PRIORITAS			TARGET	PAGU INDIKATIF (Rp)	
											NASIONAL	DAERAH				
1	2	3	4	5	6	7	8	9	10	11	12	13	14	15	16	17
			<i>Jumlah Laporan Penyediaan Jasa Komunikasi, Sumber Daya Air dan Listrik yang Disediakan</i>				12 Laporan	325.102.080,00	- Kota Palu, Semua Kecamatan, Semua Kel/Desa	DANA TRANSFER UMUM-DANA ALOKASI UMUM	-	-	-		341.357.184,00	BADAN KEPEGAWAIAN DAN PENGEMBANGAN SUMBER DAYA MANUSIA DAERAH
	5.03.01.2.08.0004	Penyediaan Jasa Pelayanan Umum Kantor														
			<i>Jumlah Laporan Penyediaan Jasa Pelayanan Umum Kantor yang Disediakan</i>				12 Laporan	588.573.700,00	- Kota Palu, Semua Kecamatan, Semua Kel/Desa	DANA TRANSFER UMUM-DANA ALOKASI UMUM	-	-	-		435.376.305,00	BADAN KEPEGAWAIAN DAN PENGEMBANGAN SUMBER DAYA MANUSIA DAERAH
	5.03.01.2.09	Pemeliharaan Barang Milik Daerah Penunjang Urusan Pemerintahan Daerah	<i>Jumlah pemeliharaan barang milik daerah penunjang urusan pemerintahan daerah yang terlaksana</i>	-			12 Bulan	388.166.000,00			-	-	-	-	453.185.484,00	BADAN KEPEGAWAIAN DAN PENGEMBANGAN SUMBER DAYA MANUSIA DAERAH
	5.03.01.2.09.0001	Penyediaan Jasa Pemeliharaan, Biaya Pemeliharaan, dan Pajak Kendaraan Perorangan Dinas atau Kendaraan Dinas Jabatan														
			<i>Jumlah Kendaraan Perorangan Dinas atau Kendaraan Dinas Jabatan yang Dipelihara dan Dibayarkan Pajaknya</i>				16 Unit	311.400.000,00	- Kota Palu, Semua Kecamatan, Semua Kel/Desa	DANA TRANSFER UMUM-DANA ALOKASI UMUM	-	-	-		405.792.354,00	BADAN KEPEGAWAIAN DAN PENGEMBANGAN SUMBER DAYA MANUSIA DAERAH
	5.03.01.2.09.0002	Penyediaan Jasa Pemeliharaan, Biaya Pemeliharaan, Pajak dan Perizinan Kendaraan Dinas Operasional atau Lapangan														
			<i>Jumlah Kendaraan Dinas Operasional atau Lapangan yang Dipelihara dan Dibayarkan Pajak dan Perizinannya</i>				1 Unit	50.896.000,00	- Kota Palu, Semua Kecamatan, Semua Kel/Desa	DANA TRANSFER UMUM-DANA ALOKASI UMUM	-	Pemerintah an Mantap Melayani	-		28.277.646,00	BADAN KEPEGAWAIAN DAN PENGEMBANGAN SUMBER DAYA MANUSIA DAERAH
	5.03.01.2.09.0006	Pemeliharaan Peralatan dan Mesin Lainnya														
			<i>Jumlah Peralatan dan Mesin Lainnya yang Dipelihara</i>				45 Unit	13.670.000,00	- Kota Palu, Semua Kecamatan, Semua Kel/Desa	DANA TRANSFER UMUM-DANA ALOKASI UMUM	-	Pemerintah an Mantap Melayani	-		11.229.390,00	BADAN KEPEGAWAIAN DAN PENGEMBANGAN SUMBER DAYA MANUSIA DAERAH
	5.03.01.2.09.0009	Pemeliharaan/Rehabilitasi Gedung Kantor dan Bangunan Lainnya														
			<i>Jumlah Gedung Kantor dan Bangunan Lainnya yang Dipelihara/Direhabilitasi</i>				0 Unit	0,00	- Kota Palu, Semua Kecamatan, Semua Kel/Desa	PENDAPATAN ASLI DAERAH (PAD)	-	Pemerintah an Mantap Melayani	-		0,00	BADAN KEPEGAWAIAN DAN PENGEMBANGAN SUMBER DAYA MANUSIA DAERAH
	5.03.01.2.09.0011	Pemeliharaan/Rehabilitasi Sarana dan Prasarana Pendukung Gedung Kantor atau Bangunan Lainnya														
			<i>Jumlah Sarana dan Prasarana Pendukung Gedung Kantor atau Bangunan Lainnya yang Dipelihara/Direhabilitasi</i>				65 Unit	12.200.000,00	- Kota Palu, Semua Kecamatan, Semua Kel/Desa	DANA TRANSFER UMUM-DANA ALOKASI UMUM	-	-	-		7.886.094,00	BADAN KEPEGAWAIAN DAN PENGEMBANGAN SUMBER DAYA MANUSIA DAERAH

NO	KODE	URUSAN / BIDANG URUSAN / PROGRAM / KEGIATAN / SUB KEGIATAN	INDIKATOR PROGRAM / KEGIATAN / SUB KEGIATAN	TARGET AKHIR PERIODE RENSTRA OPD	REALISASI CAPAIAN RENJA OPD TAHUN 2022	PRAKIRAAN CAPAIAN TARGET RENJA OPD TAHUN 2023	CAPAIAN KINERJA DAN KERANGKA PENDANAAN					KELOMPOK SASARAN	PRAKIRAAN MAJU RENCANA TAHUN 2025		PERANGKAT DAERAH PENANGGUNG JAWAB	
							TARGET 2024	PAGU INDIKATIF (Rp)	LOKASI	SUMBER DANA	PRIORITAS		TARGET	PAGU INDIKATIF (Rp)		
											NASIONAL					DAERAH
1	2	3	4	5	6	7	8	9	10	11	12	13	14	15	16	17
2.	5.03.02	PROGRAM KEPEGAWAIAN DAERAH	<i>Rasio Jabatan Fungsional bersertifikat Kompetensi (%) (PNS tidak termasuk guru dan tenaga kesehatan) Rasio Pegawai Pendidikan Tinggi dan Menengah/Dasar (%) (PNS tidak termasuk guru dan tenaga kesehatan) Jumlah pengadaan pemberhentian dan proses kepegawaian yang dilaksanakan Rasio pegawai Fungsional (%) (PNS tidak termasuk guru dan tenaga kesehatan)</i>	-			100 % 0,15 % 100 % 0,05 %	1.736.350.000,00						-	1.911.981.582,00	
	5.03.02.2.01	Pengadaan, Pemberhentian dan Informasi Kepegawaian ASN	<i>Jumlah pengadaan pemberhentian dan informasi kepegawaian ASN yang diproses</i>	-			4 TW	551.342.000,00			-	-	-	-	423.162.195,00	BADAN KEPEGAWAIAN DAN PENGEMBANGAN SUMBER DAYA MANUSIA DAERAH
	5.03.02.2.01.0003	Koordinasi dan Fasilitasi Pengadaan PNS dan PPPK														
			<i>Jumlah Dokumen Kegiatan Koordinasi dan Fasilitasi Pengadaan PNS dan PPPK</i>				06 Dokumen	185.280.950,00	-	DANA TRANSFER UMUM-DANA ALOKASI UMUM	-	-	-		0,00	BADAN KEPEGAWAIAN DAN PENGEMBANGAN SUMBER DAYA MANUSIA DAERAH
	5.03.02.2.01.0006	Koordinasi Pelaksanaan Administrasi Pemberhentian														
			<i>Jumlah Dokumen Hasil kegiatan Koordinasi Pelaksanaan Administrasi Pemberhentian</i>				1 Dokumen	66.644.250,00	- Kota Palu, Semua Kecamatan, Semua Kel/Desa	DANA TRANSFER UMUM-DANA ALOKASI UMUM	-	Pemerintah an Mantap Melayani	-		125.626.215,00	BADAN KEPEGAWAIAN DAN PENGEMBANGAN SUMBER DAYA MANUSIA DAERAH
	5.03.02.2.01.0008	Fasilitasi Lembaga Profesi ASN														
			<i>Jumlah Lembaga Profesi ASN yang Difasilitasi</i>				500 Lembaga	102.280.950,00	- Kota Palu, Semua Kecamatan, Semua Kel/Desa	DANA TRANSFER UMUM-DANA ALOKASI UMUM	-	Pemerintah an Mantap Melayani	-		90.805.575,00	BADAN KEPEGAWAIAN DAN PENGEMBANGAN SUMBER DAYA MANUSIA DAERAH
	5.03.02.2.01.0011	Pengelolaan Data Kepegawaian														
			<i>Jumlah Dokumen Hasil Pengelolaan Data Kepegawaian</i>				1 Dokumen	197.135.850,00	- Kota Palu, Semua Kecamatan, Semua Kel/Desa	DANA TRANSFER UMUM-DANA ALOKASI UMUM	-	-	-		206.730.405,00	BADAN KEPEGAWAIAN DAN PENGEMBANGAN SUMBER DAYA MANUSIA DAERAH
	5.03.02.2.02	Mutasi dan Promosi ASN	<i>Jumlah mutasi dan Promosi ASN yang diproses</i>	-			4 TW	489.318.000,00			-	-	-	-	589.722.158,00	BADAN KEPEGAWAIAN DAN PENGEMBANGAN SUMBER DAYA MANUSIA DAERAH
	5.03.02.2.02.0001	Pengelolaan Mutasi ASN														
			<i>Jumlah Dokumen Hasil Pelaksanaan Mutasi Jabatan Pimpinan Tinggi, Jabatan Administrasi, Jabatan Pelaksana dan Mutasi ASN antar Daerah</i>				1 Dokumen	37.201.350,00	- Kota Palu, Semua Kecamatan, Semua Kel/Desa	DANA TRANSFER UMUM-DANA ALOKASI UMUM	-	-	-		47.126.678,00	BADAN KEPEGAWAIAN DAN PENGEMBANGAN SUMBER DAYA MANUSIA DAERAH

NO	KODE	URUSAN / BIDANG URUSAN / PROGRAM / KEGIATAN / SUB KEGIATAN	INDIKATOR PROGRAM / KEGIATAN / SUB KEGIATAN	TARGET AKHIR PERIODE RENSTRA OPD	REALISASI CAPAIAN RENJA OPD TAHUN 2022	PRAKIRAAN CAPAIAN TARGET RENJA OPD TAHUN 2023	CAPAIAN KINERJA DAN KERANGKA PENDANAAN						KELOMPOK SASARAN	PRAKIRAAN MAJU RENCANA TAHUN 2025		PERANGKAT DAERAH PENANGGUNG JAWAB
							TARGET 2024	PAGU INDIKATIF (Rp)	LOKASI	SUMBER DANA	PRIORITAS			TARGET	PAGU INDIKATIF (Rp)	
											NASIONAL	DAERAH				
1	2	3	4	5	6	7	8	9	10	11	12	13	14	15	16	17
	5.03.02.2.02.0002	Pengelolaan Kenaikan Pangkat ASN														
			Jumlah Pengelolaan Kenaikan Pangkat ASN				1 Dokumen	203.258.700,00	- Kota Palu, Semua Kecamatan, Semua Kel/Desa	DANA TRANSFER UMUM-DANA ALOKASI UMUM	-	-	-		215.422.410,00	BADAN KEPEGAWAIAN DAN PENGEMBANGAN SUMBER DAYA MANUSIA DAERAH
	5.03.02.2.02.0003	Pengelolaan Promosi ASN														
			Jumlah Dokumen Hasil Pengelolaan Promosi ASN				1 Dokumen	248.857.950,00	- Kota Palu, Semua Kecamatan, Semua Kel/Desa	DANA TRANSFER UMUM-DANA ALOKASI UMUM	-	-	-		327.173.070,00	BADAN KEPEGAWAIAN DAN PENGEMBANGAN SUMBER DAYA MANUSIA DAERAH
	5.03.02.2.03	Pengembangan Kompetensi ASN	Jumlah Pengembangan Kompetensi ASN yang dilaksanakan	-			1 Kegiatan	660.039.800,00			-	-	-	-	866.595.634,00	BADAN KEPEGAWAIAN DAN PENGEMBANGAN SUMBER DAYA MANUSIA DAERAH
	5.03.02.2.03.0004	Pengelolaan Pendidikan Lanjutan ASN														
			Jumlah ASN yang Mendapatkan Pendidikan Lanjutan				6 Orang	215.300.600,00	- Kota Palu, Semua Kecamatan, Semua Kel/Desa	DANA TRANSFER UMUM-DANA ALOKASI UMUM	-	-	-		283.604.423,00	BADAN KEPEGAWAIAN DAN PENGEMBANGAN SUMBER DAYA MANUSIA DAERAH
	5.03.02.2.03.0005	Koordinasi dan Kerja Sama Pelaksanaan Diklat														
			Jumlah Dokumen Hasil Koordinasi dan Kerja Sama Pelaksanaan Diklat				2 Dokumen	444.739.200,00	- Kota Palu, Semua Kecamatan, Semua Kel/Desa	DANA TRANSFER UMUM-DANA ALOKASI UMUM	-	-	-		582.991.211,00	BADAN KEPEGAWAIAN DAN PENGEMBANGAN SUMBER DAYA MANUSIA DAERAH
	5.03.02.2.04	Penilaian dan Evaluasi Kinerja Aparatur	Jumlah Penilaian dan evaluasi kinerja aparatur yang terlaksana	-			4 TW	35.650.200,00			-	-	-	-	32.501.595,00	BADAN KEPEGAWAIAN DAN PENGEMBANGAN SUMBER DAYA MANUSIA DAERAH
	5.03.02.2.04.0004	Pengelolaan Pemberian Penghargaan bagi Pegawai														
			Jumlah ASN yang Diberikan Penghargaan				100 Orang	20.788.000,00	- Kota Palu, Semua Kecamatan, Semua Kel/Desa	DANA TRANSFER UMUM-DANA ALOKASI UMUM	-	-	-		13.158.075,00	BADAN KEPEGAWAIAN DAN PENGEMBANGAN SUMBER DAYA MANUSIA DAERAH
	5.03.02.2.04.0008	Pengelolaan Penyelesaian Pelanggaran Disiplin ASN														
			Jumlah Laporan Hasil Pengelolaan Penyelesaian Pelanggaran Disiplin ASN				2 Laporan	14.862.200,00	- Kota Palu, Semua Kecamatan, Semua Kel/Desa	DANA TRANSFER UMUM-DANA ALOKASI UMUM	-	-	-		19.343.520,00	BADAN KEPEGAWAIAN DAN PENGEMBANGAN SUMBER DAYA MANUSIA DAERAH
	5.04	PENDIDIKAN DAN PELATIHAN						1.300.703.650,00							1.495.312.146,00	

NO	KODE	URUSAN / BIDANG URUSAN / PROGRAM / KEGIATAN / SUB KEGIATAN	INDIKATOR PROGRAM / KEGIATAN / SUB KEGIATAN	TARGET AKHIR PERIODE RENSTRA OPD	REALISASI CAPAIAN RENJA OPD TAHUN 2022	PRAKIRAAN CAPAIAN TARGET RENJA OPD TAHUN 2023	CAPAIAN KINERJA DAN KERANGKA PENDANAAN					KELOMPOK SASARAN	PRAKIRAAN MAJU RENCANA TAHUN 2025		PERANGKAT DAERAH PENANGGUNG JAWAB	
							TARGET 2024	PAGU INDIKATIF (Rp)	LOKASI	SUMBER DANA	PRIORITAS		TARGET	PAGU INDIKATIF (Rp)		
											NASIONAL					DAERAH
1	2	3	4	5	6	7	8	9	10	11	12	13	14	15	16	17
1.	5.04.02	PROGRAM PENGEMBANGAN SUMBER DAYA MANUSIA	Rata - Rata Lama Pegawai mendapatkan Pendidikan dan Pelatihan Cakupan pengembangan sumber daya manusia daerah Jumlah kegiatan pengembangan sumber daya manusia yang dilaksanakan Persentase ASN yang mengikuti Pendidikan dan Pelatihan Formal Persentase Pejabat ASN yang telah mengikuti Pendidikan dan Pelatihan Struktural	-			20 JP 100 % 100 % 7,5 % 90 %	1.300.703.650,00						-	1.495.312.146,00	
	5.04.02.2.01	Pengembangan Kompetensi Teknis	Jumlah Pengembangan kompetensi teknis yang terlaksana	-			0 Orang	300.468.550,00			-	-	-	-	333.762.188,00	BADAN KEPEGAWAIAN DAN PENGEMBANGAN SUMBER DAYA MANUSIA DAERAH
	5.04.02.2.01.0003	Penyelenggaraan Pengembangan Kompetensi Teknis Umum, Inti, dan Pilihan bagi Jabatan Administrasi Penyelenggara Urusan Pemerintahan Konkuren, Perangkat Daerah Penunjang, dan Urusan Pemerintahan Umum														
			Jumlah ASN yang Mengikuti Pengembangan Kompetensi				175 Orang	300.468.550,00	- Kota Palu, Semua Kecamatan, Semua Kel/Desa	DANA TRANSFER UMUM-DANA ALOKASI UMUM	-	-	-		333.762.188,00	BADAN KEPEGAWAIAN DAN PENGEMBANGAN SUMBER DAYA MANUSIA DAERAH
	5.04.02.2.02	Sertifikasi, Kelembagaan, Pengembangan Kompetensi Manajerial dan Fungsional	Jumlah sertifikasi kelembagaan pengembangan kompetensi manajerial dan fungsional yang terlaksana	-			178 Orang	1.000.235.100,00			-	-	-	-	1.161.549.958,00	BADAN KEPEGAWAIAN DAN PENGEMBANGAN SUMBER DAYA MANUSIA DAERAH
	5.04.02.2.02.0007	Penyelenggaraan Pengembangan Kompetensi bagi Pimpinan Daerah, Jabatan Pimpinan Tinggi, Jabatan Fungsional, Kepemimpinan, dan Prajabatan														
			Jumlah Laporan Hasil Penyelenggaraan Pengembangan Kompetensi bagi Pimpinan Daerah, Jabatan Pimpinan Tinggi, Jabatan Fungsional, Kepemimpinan, dan Prajabatan				4 Laporan	1.000.235.100,00	- Kota Palu, Semua Kecamatan, Semua Kel/Desa	DANA TRANSFER UMUM-DANA ALOKASI UMUM	-	-	-		1.161.549.958,00	BADAN KEPEGAWAIAN DAN PENGEMBANGAN SUMBER DAYA MANUSIA DAERAH
		BADAN PENELITIAN DAN PENGEMBANGAN DAERAH						5.030.986.278,00							5.534.084.906,00	
	5	UNSUR PENUNJANG URUSAN PEMERINTAHAN						5.030.986.278,00							5.534.084.906,00	
	5.05	PENELITIAN DAN PENGEMBANGAN						5.030.986.278,00							5.534.084.906,00	
1.	5.05.01	PROGRAM PENUNJANG URUSAN PEMERINTAHAN DAERAH KABUPATEN/KOTA	Nilai SAKIP OPD	-			B	4.186.627.128,00						-	4.605.289.841,00	
	5.05.01.2.01	Perencanaan, Penganggaran, dan Evaluasi Kinerja Perangkat Daerah	Jumlah Dokumen Perencanaan, Penganggaran dan Evaluasi Kinerja Balitbangda Kota Palu	-			5 Dokumen	4.950.000,00			-	Pemerintah an Mantap Melayani	-	-	5.445.000,00	BADAN PENELITIAN DAN PENGEMBANGAN DAERAH
	5.05.01.2.01.0001	Penyusunan Dokumen Perencanaan Perangkat Daerah														

NO	KODE	URUSAN / BIDANG URUSAN / PROGRAM / KEGIATAN / SUB KEGIATAN	INDIKATOR PROGRAM / KEGIATAN / SUB KEGIATAN	TARGET AKHIR PERIODE RENSTRA OPD	REALISASI CAPAIAN RENJA OPD TAHUN 2022	PRAKIRAAN CAPAIAN TARGET RENJA OPD TAHUN 2023	CAPAIAN KINERJA DAN KERANGKA PENDANAAN						KELOMPOK SASARAN	PRAKIRAAN MAJU RENCANA TAHUN 2025		PERANGKAT DAERAH PENANGGUNG JAWAB
							TARGET 2024	PAGU INDIKATIF (Rp)	LOKASI	SUMBER DANA	PRIORITAS			TARGET	PAGU INDIKATIF (Rp)	
											NASIONAL	DAERAH				
1	2	3	4	5	6	7	8	9	10	11	12	13	14	15	16	17
			Jumlah Dokumen Perencanaan Perangkat Daerah				2 Dokumen	1.740.000,00	- Kota Palu, Semua Kecamatan, Semua Kel/Desa	DANA TRANSFER UMUM-DANA ALOKASI UMUM	-	Pemerintah an Mantap Melayani	-		1.914.000,00	BADAN PENELITIAN DAN PENGEMBANGAN DAERAH
	5.05.01.2.01.0002	Koordinasi dan Penyusunan Dokumen RKA-SKPD														
			Jumlah Dokumen RKA-SKPD dan Laporan Hasil Koordinasi Penyusunan Dokumen RKA-SKPD				1 Dokumen	1.200.000,00	- Kota Palu, Semua Kecamatan, Semua Kel/Desa	DANA TRANSFER UMUM-DANA ALOKASI UMUM	-	Pemerintah an Mantap Melayani	-		1.320.000,00	BADAN PENELITIAN DAN PENGEMBANGAN DAERAH
	5.05.01.2.01.0003	Koordinasi dan Penyusunan Dokumen Perubahan RKA-SKPD														
			Jumlah Dokumen Perubahan RKA-SKPD dan Laporan Hasil Koordinasi Penyusunan Dokumen Perubahan RKA-SKPD				1 Dokumen	1.200.000,00	- Kota Palu, Semua Kecamatan, Semua Kel/Desa	DANA TRANSFER UMUM-DANA ALOKASI UMUM	-	Pemerintah an Mantap Melayani	-		1.320.000,00	BADAN PENELITIAN DAN PENGEMBANGAN DAERAH
	5.05.01.2.01.0006	Koordinasi dan Penyusunan Laporan Capaian Kinerja dan Ikhtisar Realisasi Kinerja SKPD														
			Jumlah Laporan Capaian Kinerja dan Ikhtisar Realisasi Kinerja SKPD dan Laporan Hasil Koordinasi Penyusunan Laporan Capaian Kinerja dan Ikhtisar Realisasi Kinerja SKPD				1 Laporan	810.000,00	- Kota Palu, Semua Kecamatan, Semua Kel/Desa	DANA TRANSFER UMUM-DANA ALOKASI UMUM	-	Pemerintah an Mantap Melayani	-		891.000,00	BADAN PENELITIAN DAN PENGEMBANGAN DAERAH
	5.05.01.2.02	Administrasi Keuangan Perangkat Daerah	Persentase Realisasi Keuangan Balitbangda Kota Palu	-			94 %	3.299.036.028,00			-	Pemerintah an Mantap Melayani	-		3.628.939.631,00	BADAN PENELITIAN DAN PENGEMBANGAN DAERAH
	5.05.01.2.02.0001	Penyediaan Gaji dan Tunjangan ASN														
			Jumlah Orang yang Menerima Gaji dan Tunjangan ASN				30 Orang/bulan	3.296.216.028,00	- Kota Palu, Semua Kecamatan, Semua Kel/Desa	DANA TRANSFER UMUM-DANA ALOKASI UMUM	-	Pemerintah an Mantap Melayani	-		3.625.837.631,00	BADAN PENELITIAN DAN PENGEMBANGAN DAERAH
	5.05.01.2.02.0005	Koordinasi dan Penyusunan Laporan Keuangan Akhir Tahun SKPD														
			Jumlah Laporan Keuangan Akhir Tahun SKPD dan Laporan Hasil Koordinasi Penyusunan Laporan Keuangan Akhir Tahun SKPD				1 Laporan	900.000,00	- Kota Palu, Semua Kecamatan, Semua Kel/Desa	DANA TRANSFER UMUM-DANA ALOKASI UMUM	-	Pemerintah an Mantap Melayani	-		990.000,00	BADAN PENELITIAN DAN PENGEMBANGAN DAERAH
	5.05.01.2.02.0007	Koordinasi dan Penyusunan Laporan Keuangan Bulanan/ Triwulanan/ Semesteran SKPD														
			Jumlah Laporan Keuangan Bulanan/ Triwulanan/ Semesteran SKPD dan Laporan Koordinasi Penyusunan Laporan Keuangan Bulanan/Triwulanan/Semesteran SKPD				4 Laporan	1.920.000,00	- Kota Palu, Semua Kecamatan, Semua Kel/Desa	DANA TRANSFER UMUM-DANA ALOKASI UMUM	-	Pemerintah an Mantap Melayani	-		2.112.000,00	BADAN PENELITIAN DAN PENGEMBANGAN DAERAH
	5.05.01.2.06	Administrasi Umum Perangkat Daerah	Persentase pemenuhan kebutuhan administrasi umum Balitbangda Kota Palu	-			60 %	296.807.900,00			-	Pemerintah an Mantap Melayani	-		326.488.690,00	BADAN PENELITIAN DAN PENGEMBANGAN DAERAH
	5.05.01.2.06.0001	Penyediaan Komponen Instalasi Listrik/Penerangan Bangunan Kantor														

NO	KODE	URUSAN / BIDANG URUSAN / PROGRAM / KEGIATAN / SUB KEGIATAN	INDIKATOR PROGRAM / KEGIATAN / SUB KEGIATAN	TARGET AKHIR PERIODE RENSTRA OPD	REALISASI CAPAIAN RENJA OPD TAHUN 2022	PRAKIRAAN CAPAIAN TARGET RENJA OPD TAHUN 2023	CAPAIAN KINERJA DAN KERANGKA PENDANAAN						KELOMPOK SASARAN	PRAKIRAAN MAJU RENCANA TAHUN 2025		PERANGKAT DAERAH PENANGGUNG JAWAB
							TARGET 2024	PAGU INDIKATIF (Rp)	LOKASI	SUMBER DANA	PRIORITAS			TARGET	PAGU INDIKATIF (Rp)	
											NASIONAL	DAERAH				
1	2	3	4	5	6	7	8	9	10	11	12	13	14	15	16	17
			<i>Jumlah Paket Komponen Instalasi Listrik/Penerangan Bangunan Kantor yang Disediakan</i>				1 Paket	903.000,00	- Kota Palu, Semua Kecamatan, Semua Kel/Desa	DANA TRANSFER UMUM-DANA ALOKASI UMUM	-	Pemerintah an Mantap Melayani	-		993.300,00	BADAN PENELITIAN DAN PENGEMBANGAN DAERAH
	5.05.01.2.06.0002	Penyediaan Peralatan dan Perlengkapan Kantor														
			<i>Jumlah Paket Peralatan dan Perlengkapan Kantor yang Disediakan</i>				1 Paket	0,00	- Kota Palu, Semua Kecamatan, Semua Kel/Desa	DANA TRANSFER UMUM-DANA ALOKASI UMUM	-	Pemerintah an Mantap Melayani	-		0,00	BADAN PENELITIAN DAN PENGEMBANGAN DAERAH
	5.05.01.2.06.0004	Penyediaan Bahan Logistik Kantor														
			<i>Jumlah Paket Bahan Logistik Kantor yang Disediakan</i>				4 Paket	33.480.100,00	- Kota Palu, Semua Kecamatan, Semua Kel/Desa	DANA TRANSFER UMUM-DANA ALOKASI UMUM	-	Pemerintah an Mantap Melayani	-		36.828.110,00	BADAN PENELITIAN DAN PENGEMBANGAN DAERAH
	5.05.01.2.06.0005	Penyediaan Barang Cetak dan Penggandaan														
			<i>Jumlah Paket Barang Cetak dan Penggandaan yang Disediakan</i>				3 Paket	11.611.800,00	- Kota Palu, Semua Kecamatan, Semua Kel/Desa	DANA TRANSFER UMUM-DANA ALOKASI UMUM	-	Pemerintah an Mantap Melayani	-		12.772.980,00	BADAN PENELITIAN DAN PENGEMBANGAN DAERAH
	5.05.01.2.06.0006	Penyediaan Bahan Bacaan dan Peraturan Perundang-undangan														
			<i>Jumlah Dokumen Bahan Bacaan dan Peraturan Perundang-Undangan yang Disediakan</i>				1 Dokumen	1.800.000,00	- Kota Palu, Semua Kecamatan, Semua Kel/Desa	DANA TRANSFER UMUM-DANA ALOKASI UMUM	-	Pemerintah an Mantap Melayani	-		1.980.000,00	BADAN PENELITIAN DAN PENGEMBANGAN DAERAH
	5.05.01.2.06.0008	Fasilitasi Kunjungan Tamu														
			<i>Jumlah Laporan Fasilitasi Kunjungan Tamu</i>				6 Laporan	2.700.000,00	- Kota Palu, Semua Kecamatan, Semua Kel/Desa	DANA TRANSFER UMUM-DANA ALOKASI UMUM	-	Pemerintah an Mantap Melayani	-		2.970.000,00	BADAN PENELITIAN DAN PENGEMBANGAN DAERAH
	5.05.01.2.06.0009	Penyelenggaraan Rapat Koordinasi dan Konsultasi SKPD														
			<i>Jumlah Laporan Penyelenggaraan Rapat Koordinasi dan Konsultasi SKPD</i>				23 Laporan	246.313.000,00	- Kota Palu, Semua Kecamatan, Semua Kel/Desa	DANA TRANSFER UMUM-DANA ALOKASI UMUM	-	Pemerintah an Mantap Melayani	-		270.944.300,00	BADAN PENELITIAN DAN PENGEMBANGAN DAERAH
	5.05.01.2.07	Pengadaan Barang Milik Daerah Penunjang Urusan Pemerintah Daerah	<i>Persentase pemenuhan kebutuhan barang milik daerah</i>	-			0 %	66.200.000,00			-	Pemerintah an Mantap Melayani	-	-	72.820.000,00	BADAN PENELITIAN DAN PENGEMBANGAN DAERAH
	5.05.01.2.07.0001	Pengadaan Kendaraan Perorangan Dinas atau Kendaraan Dinas Jabatan														
			<i>Jumlah Unit Kendaraan Perorangan Dinas atau Kendaraan Dinas Jabatan yang Disediakan</i>				2 Unit	50.000.000,00	- Kota Palu, Semua Kecamatan, Semua Kel/Desa	DANA TRANSFER UMUM-DANA ALOKASI UMUM	-	Pemerintah an Mantap Melayani	-		55.000.000,00	BADAN PENELITIAN DAN PENGEMBANGAN DAERAH
	5.05.01.2.07.0005	Pengadaan Mebel														
			<i>Jumlah Paket Mebel yang Disediakan</i>				9 Unit	16.200.000,00	- Kota Palu, Semua Kecamatan, Semua Kel/Desa	DANA TRANSFER UMUM-DANA ALOKASI UMUM	-	Pemerintah an Mantap Melayani	-		17.820.000,00	BADAN PENELITIAN DAN PENGEMBANGAN DAERAH

NO	KODE	URUSAN / BIDANG URUSAN / PROGRAM / KEGIATAN / SUB KEGIATAN	INDIKATOR PROGRAM / KEGIATAN / SUB KEGIATAN	TARGET AKHIR PERIODE RENSTRA OPD	REALISASI CAPAIAN RENJA OPD TAHUN 2022	PRAKIRAAN CAPAIAN TARGET RENJA OPD TAHUN 2023	CAPAIAN KINERJA DAN KERANGKA PENDANAAN						KELOMPOK SASARAN	PRAKIRAAN MAJU RENCANA TAHUN 2025		PERANGKAT DAERAH PENANGGUNG JAWAB
							TARGET 2024	PAGU INDIKATIF (Rp)	LOKASI	SUMBER DANA	PRIORITAS			TARGET	PAGU INDIKATIF (Rp)	
											NASIONAL	DAERAH				
1	2	3	4	5	6	7	8	9	10	11	12	13	14	15	16	17
	5.05.01.2.07.0011	Pengadaan Sarana dan Prasarana Pendukung Gedung Kantor atau Bangunan Lainnya														
			<i>Jumlah Unit Sarana dan Prasarana Pendukung Gedung Kantor atau Bangunan Lainnya yang Disediakan</i>				2 Unit	0,00	- Kota Palu, Semua Kecamatan, Semua Kel/Desa	DANA TRANSFER UMUM-DANA ALOKASI UMUM	-	Pemerintah an Mantap Melayani	-		0,00	BADAN PENELITIAN DAN PENGEMBANGAN DAERAH
	5.05.01.2.08	Penyediaan Jasa Penunjang Urusan Pemerintahan Daerah	<i>Persentase pemenuhan jasa penunjang urusan pemerintahan daerah</i>	-			60 %	247.593.200,00			-	Pemerintah an Mantap Melayani	-	-	272.352.520,00	BADAN PENELITIAN DAN PENGEMBANGAN DAERAH
	5.05.01.2.08.0002	Penyediaan Jasa Komunikasi, Sumber Daya Air dan Listrik														
			<i>Jumlah Laporan Penyediaan Jasa Komunikasi, Sumber Daya Air dan Listrik yang Disediakan</i>				12 Laporan	63.840.000,00	- Kota Palu, Semua Kecamatan, Semua Kel/Desa	DANA TRANSFER UMUM-DANA ALOKASI UMUM	-	Pemerintah an Mantap Melayani	-		70.224.000,00	BADAN PENELITIAN DAN PENGEMBANGAN DAERAH
	5.05.01.2.08.0004	Penyediaan Jasa Pelayanan Umum Kantor														
			<i>Jumlah Laporan Penyediaan Jasa Pelayanan Umum Kantor yang Disediakan</i>				12 Laporan	183.753.200,00	- Kota Palu, Semua Kecamatan, Semua Kel/Desa	DANA TRANSFER UMUM-DANA ALOKASI UMUM	-	Pemerintah an Mantap Melayani	-		202.128.520,00	BADAN PENELITIAN DAN PENGEMBANGAN DAERAH
	5.05.01.2.09	Pemeliharaan Barang Milik Daerah Penunjang Urusan Pemerintahan Daerah	<i>Persentase pemenuhan kebutuhan pemeliharaan barang milik daerah</i>	-			60 %	272.040.000,00			-	Pemerintah an Mantap Melayani	-	-	299.244.000,00	BADAN PENELITIAN DAN PENGEMBANGAN DAERAH
	5.05.01.2.09.0001	Penyediaan Jasa Pemeliharaan, Biaya Pemeliharaan, dan Pajak Kendaraan Perorangan Dinas atau Kendaraan Dinas Jabatan														
			<i>Jumlah Kendaraan Perorangan Dinas atau Kendaraan Dinas Jabatan yang Dipelihara dan Dibayarkan Pajaknya</i>				21 Unit	255.600.000,00	- Kota Palu, Semua Kecamatan, Semua Kel/Desa	DANA TRANSFER UMUM-DANA ALOKASI UMUM	-	Pemerintah an Mantap Melayani	-		281.160.000,00	BADAN PENELITIAN DAN PENGEMBANGAN DAERAH
	5.05.01.2.09.0006	Pemeliharaan Peralatan dan Mesin Lainnya														
			<i>Jumlah Peralatan dan Mesin Lainnya yang Dipelihara</i>				18 Unit	11.560.000,00	- Kota Palu, Semua Kecamatan, Semua Kel/Desa	DANA TRANSFER UMUM-DANA ALOKASI UMUM	-	Pemerintah an Mantap Melayani	-		12.716.000,00	BADAN PENELITIAN DAN PENGEMBANGAN DAERAH
	5.05.01.2.09.0009	Pemeliharaan/Rehabilitasi Gedung Kantor dan Bangunan Lainnya														
			<i>Jumlah Gedung Kantor dan Bangunan Lainnya yang Dipelihara/Direhabilitasi</i>				1 Unit	0,00	- Kota Palu, Semua Kecamatan, Semua Kel/Desa	DANA TRANSFER UMUM-DANA ALOKASI UMUM	-	Pemerintah an Mantap Melayani	-		0,00	BADAN PENELITIAN DAN PENGEMBANGAN DAERAH
	5.05.01.2.09.0010	Pemeliharaan/Rehabilitasi Sarana dan Prasarana Gedung Kantor atau Bangunan Lainnya														
			<i>Jumlah Sarana dan Prasarana Gedung Kantor atau Bangunan Lainnya yang Dipelihara/Direhabilitasi</i>				1 Unit	0,00	- Kota Palu, Semua Kecamatan, Semua Kel/Desa	DANA TRANSFER UMUM-DANA ALOKASI UMUM	-	Pemerintah an Mantap Melayani	-		0,00	BADAN PENELITIAN DAN PENGEMBANGAN DAERAH
	5.05.01.2.09.0011	Pemeliharaan/Rehabilitasi Sarana dan Prasarana Pendukung Gedung Kantor atau Bangunan Lainnya														

NO	KODE	URUSAN / BIDANG URUSAN / PROGRAM / KEGIATAN / SUB KEGIATAN	INDIKATOR PROGRAM / KEGIATAN / SUB KEGIATAN	TARGET AKHIR PERIODE RENSTRA OPD	REALISASI CAPAIAN RENJA OPD TAHUN 2022	PRAKIRAAN CAPAIAN TARGET RENJA OPD TAHUN 2023	CAPAIAN KINERJA DAN KERANGKA PENDANAAN						KELOMPOK SASARAN	PRAKIRAAN MAJU RENCANA TAHUN 2025		PERANGKAT DAERAH PENANGGUNG JAWAB
							TARGET 2024	PAGU INDIKATIF (Rp)	LOKASI	SUMBER DANA	PRIORITAS			TARGET	PAGU INDIKATIF (Rp)	
											NASIONAL	DAERAH				
1	2	3	4	5	6	7	8	9	10	11	12	13	14	15	16	17
			<i>Jumlah Sarana dan Prasarana Pendukung Gedung Kantor atau Bangunan Lainnya yang Dipelihara/Direhabilitasi</i>				8 Unit	4.880.000,00	- Kota Palu, Semua Kecamatan, Semua Kel/Desa	DANA TRANSFER UMUM-DANA ALOKASI UMUM	-	Pemerintah an Mantap Melayani	-		5.368.000,00	BADAN PENELITIAN DAN PENGEMBANGAN DAERAH
2.	5.05.02	PROGRAM PENELITIAN DAN PENGEMBANGAN DAERAH	<i>Persentase implementasi inovasi daerah Persentase hasil litbang bidang ekonomi dan pembangunan yang ditindaklanjuti Persentase hasil litbang bidang penyelenggaraan pemerintahan dan pengkajian peraturan yang ditindaklanjuti Persentase hasil litbang bidang sosial dan kependudukan yang ditindaklanjuti</i>	-			75 % 100 % 87,50 % 85,71 %	844.359.150,00						-	928.795.065,00	
	5.05.02.2.01	Penelitian dan Pengembangan Bidang Penyelenggaraan Pemerintahan dan Pengkajian Peraturan	<i>Persentase implementasi rencana litbang bidang penyelenggaraan pemerintahan dan pengkajian peraturan</i>	-			57,14 %	226.594.400,00			-	Pemerintah an Mantap Melayani	-	-	249.253.840,00	BADAN PENELITIAN DAN PENGEMBANGAN DAERAH
	5.05.02.2.01.0002	Fasilitasi, Pelaksanaan dan Evaluasi Penelitian dan Pengembangan Bidang Pemerintahan Umum														
			<i>Jumlah Laporan Hasil Pelaksanaan Fasilitasi, Pelaksanaan dan Evaluasi Penelitian dan Pengembangan Bidang Pemerintahan Umum</i>				1 Laporan	0,00	- Kota Palu, Semua Kecamatan, Semua Kel/Desa	DANA TRANSFER UMUM-DANA ALOKASI UMUM	-	Pemerintah an Mantap Melayani	-		0,00	BADAN PENELITIAN DAN PENGEMBANGAN DAERAH
	5.05.02.2.01.0003	Fasilitasi, Pelaksanaan dan Evaluasi Penelitian dan Pengembangan Bidang Kelembagaan dan Ketatalaksanaan														
			<i>Jumlah Laporan Hasil Pelaksanaan Fasilitasi, Pelaksanaan dan Evaluasi Penelitian dan Pengembangan Bidang Kelembagaan dan Ketatalaksanaan</i>				1 Laporan	144.317.400,00	- Kota Palu, Semua Kecamatan, Semua Kel/Desa	DANA TRANSFER UMUM-DANA ALOKASI UMUM	-	Pemerintah an Mantap Melayani	-		158.749.140,00	BADAN PENELITIAN DAN PENGEMBANGAN DAERAH
	5.05.02.2.01.0005	Fasilitasi, Pelaksanaan dan Evaluasi Penelitian dan Pengembangan Bidang Keuangan dan Aset Daerah, Reformasi Birokrasi														
			<i>Jumlah Laporan Hasil Pelaksanaan Fasilitasi, Pelaksanaan dan Evaluasi Penelitian dan Pengembangan Bidang Keuangan dan Aset Daerah, Reformasi Birokrasi</i>				1 Laporan	82.277.000,00	- Kota Palu, Semua Kecamatan, Semua Kel/Desa	DANA TRANSFER UMUM-DANA ALOKASI UMUM	-	Pemerintah an Mantap Melayani	-		90.504.700,00	BADAN PENELITIAN DAN PENGEMBANGAN DAERAH
	5.05.02.2.02	Penelitian dan Pengembangan Bidang Sosial dan Kependudukan	<i>Persentase implementasi rencana litbang bidang sosial dan kependudukan</i>	-			53,85 %	230.290.200,00			-	Pemerintah an Mantap Melayani	-	-	253.319.220,00	BADAN PENELITIAN DAN PENGEMBANGAN DAERAH
	5.05.02.2.02.0001	Penelitian dan Pengembangan Bidang Aspek- Aspek Sosial														

NO	KODE	URUSAN / BIDANG URUSAN / PROGRAM / KEGIATAN / SUB KEGIATAN	INDIKATOR PROGRAM / KEGIATAN / SUB KEGIATAN	TARGET AKHIR PERIODE RENSTRA OPD	REALISASI CAPAIAN RENJA OPD TAHUN 2022	PRAKIRAAN CAPAIAN TARGET RENJA OPD TAHUN 2023	CAPAIAN KINERJA DAN KERANGKA PENDANAAN						KELOMPOK SASARAN	PRAKIRAAN MAJU RENCANA TAHUN 2025		PERANGKAT DAERAH PENANGGUNG JAWAB
							TARGET 2024	PAGU INDIKATIF (Rp)	LOKASI	SUMBER DANA	PRIORITAS			TARGET	PAGU INDIKATIF (Rp)	
											NASIONAL	DAERAH				
1	2	3	4	5	6	7	8	9	10	11	12	13	14	15	16	17
			<i>Jumlah Dokumen Hasil Penelitian dan Pengembangan Bidang Aspek-Aspek Sosial</i>				1 Dokumen	0,00	- Kota Palu, Semua Kecamatan, Semua Kel/Desa	DANA TRANSFER UMUM-DANA ALOKASI UMUM	-	Pemerintah an Mantap Melayani	-		0,00	BADAN PENELITIAN DAN PENGEMBANGAN DAERAH
	5.05.02.2.02.0003	Penelitian dan Pengembangan Pendidikan dan Kebudayaan														
			<i>Jumlah Dokumen Hasil Penelitian dan Pengembangan Pendidikan dan Kebudayaan</i>				1 Dokumen	130.073.800,00	- Kota Palu, Semua Kecamatan, Semua Kel/Desa	DANA TRANSFER UMUM-DANA ALOKASI UMUM	-	Pemerintah an Mantap Melayani	-		143.081.180,00	BADAN PENELITIAN DAN PENGEMBANGAN DAERAH
	5.05.02.2.02.0010	Penelitian dan Pengembangan Partisipasi Masyarakat														
			<i>Jumlah Dokumen Hasil Penelitian dan Pengembangan Partisipasi Masyarakat</i>				1 Dokumen	100.216.400,00	- Kota Palu, Semua Kecamatan, Semua Kel/Desa	DANA TRANSFER UMUM-DANA ALOKASI UMUM	-	Pemerintah an Mantap Melayani	-		110.238.040,00	BADAN PENELITIAN DAN PENGEMBANGAN DAERAH
	5.05.02.2.03	Penelitian dan Pengembangan Bidang Ekonomi dan Pembangunan	<i>Persentase implementasi rencana litbang bidang ekonomi dan pembangunan</i>	-			60 %	207.816.800,00			-	Pemerintah an Mantap Melayani	-	-	228.598.480,00	BADAN PENELITIAN DAN PENGEMBANGAN DAERAH
	5.05.02.2.03.0007	Penelitian dan Pengembangan Lingkungan Hidup														
			<i>Jumlah Dokumen Hasil Penelitian dan Pengembangan Lingkungan Hidup</i>				2 Dokumen	207.816.800,00	- Kota Palu, Semua Kecamatan, Semua Kel/Desa	DANA TRANSFER UMUM-DANA ALOKASI UMUM	-	Pemerintah an Mantap Melayani	-		228.598.480,00	BADAN PENELITIAN DAN PENGEMBANGAN DAERAH
	5.05.02.2.04	Pengembangan Inovasi dan Teknologi	<i>Persentase Penguatan Inovasi Daerah</i>	-			66,67 %	179.657.750,00			-	Pemerintah an Mantap Melayani	-	-	197.623.525,00	BADAN PENELITIAN DAN PENGEMBANGAN DAERAH
	5.05.02.2.04.0001	Penelitian, Pengembangan, dan Perekayasaan di Bidang Teknologi dan Inovasi														
			<i>Jumlah Dokumen Hasil Penelitian, Pengembangan, dan Perekayasaan di Bidang Teknologi dan Inovasi</i>				1 Dokumen	114.342.800,00	- Kota Palu, Semua Kecamatan, Semua Kel/Desa	DANA TRANSFER UMUM-DANA ALOKASI UMUM	-	Pemerintah an Mantap Melayani	-		125.777.080,00	BADAN PENELITIAN DAN PENGEMBANGAN DAERAH
	5.05.02.2.04.0002	Uji Coba dan Penerapan Rancang Bangun/Model Replikasi dan Invensi di Bidang Difusi Inovasi dan Penerapan Teknologi														
			<i>Jumlah Laporan Hasil Pelaksanaan Uji Coba dan Penerapan Rancang Bangun/Model Replikasi dan Invensi di Bidang Difusi Inovasi dan Penerapan Teknologi</i>				1 Laporan	65.314.950,00	- Kota Palu, Semua Kecamatan, Semua Kel/Desa	DANA TRANSFER UMUM-DANA ALOKASI UMUM	-	Pemerintah an Mantap Melayani	-		71.846.445,00	BADAN PENELITIAN DAN PENGEMBANGAN DAERAH
		INSPEKTORAT							9.886.272.050,00						3.849.780.897,00	
	6	UNSUR PENGAWASAN URUSAN PEMERINTAHAN							9.886.272.050,00						3.849.780.897,00	
	6.01	INSPEKTORAT DAERAH							9.886.272.050,00						3.849.780.897,00	
1.	6.01.01	PROGRAM PENUNJANG URUSAN PEMERINTAHAN DAERAH KABUPATEN/KOTA	<i>Nilai SAKIP OPD</i>	-			B	9.554.316.700,00						-	1.553.770.291,00	

NO	KODE	URUSAN / BIDANG URUSAN / PROGRAM / KEGIATAN / SUB KEGIATAN	INDIKATOR PROGRAM / KEGIATAN / SUB KEGIATAN	TARGET AKHIR PERIODE RENSTRA OPD	REALISASI CAPAIAN RENJA OPD TAHUN 2022	PRAKIRAAN CAPAIAN TARGET RENJA OPD TAHUN 2023	CAPAIAN KINERJA DAN KERANGKA PENDANAAN						KELOMPOK SASARAN	PRAKIRAAN MAJU RENCANA TAHUN 2025		PERANGKAT DAERAH PENANGGUNG JAWAB
							TARGET 2024	PAGU INDIKATIF (Rp)	LOKASI	SUMBER DANA	PRIORITAS			TARGET	PAGU INDIKATIF (Rp)	
											NASIONAL	DAERAH				
1	2	3	4	5	6	7	8	9	10	11	12	13	14	15	16	17
	6.01.01.2.01	Perencanaan, Penganggaran, dan Evaluasi Kinerja Perangkat Daerah	<i>cakupan Perencanaan, Penganggaran, dan evaluasi kinerja Perangkat Daerah</i>	-			100 %	5.625.000,00			-	-	-	-	9.625.189,00	INSPEKTORAT
	6.01.01.2.01.0001	Penyusunan Dokumen Perencanaan Perangkat Daerah														
			<i>Jumlah Dokumen Perencanaan Perangkat Daerah</i>				3 Dokumen	3.375.000,00	- Kota Palu, Semua Kecamatan, Semua Kel/Desa	DANA TRANSFER UMUM-DANA ALOKASI UMUM	-	-	-		4.812.595,00	INSPEKTORAT
	6.01.01.2.01.0002	Koordinasi dan Penyusunan Dokumen RKA-SKPD														
			<i>Jumlah Dokumen RKA-SKPD dan Laporan Hasil Koordinasi Penyusunan Dokumen RKA-SKPD</i>				1 Dokumen	1.125.000,00	- Kota Palu, Semua Kecamatan, Semua Kel/Desa	DANA TRANSFER UMUM-DANA ALOKASI UMUM	-	-	-		2.406.297,00	INSPEKTORAT
	6.01.01.2.01.0003	Koordinasi dan Penyusunan Dokumen Perubahan RKA-SKPD														
			<i>Jumlah Dokumen Perubahan RKA-SKPD dan Laporan Hasil Koordinasi Penyusunan Dokumen Perubahan RKA-SKPD</i>				1 Dokumen	1.125.000,00	- Kota Palu, Semua Kecamatan, Semua Kel/Desa	DANA TRANSFER UMUM-DANA ALOKASI UMUM	-	-	-		2.406.297,00	INSPEKTORAT
	6.01.01.2.02	Administrasi Keuangan Perangkat Daerah	<i>cakupan Administrasi Keuangan Perangkat Daerah undefined</i>	-			100 % undefined undefined	8.535.625.100,00			-	-	-	-	9.876.966,00	INSPEKTORAT
	6.01.01.2.02.0001	Penyediaan Gaji dan Tunjangan ASN														
			<i>Jumlah Orang yang Menerima Gaji dan Tunjangan ASN</i>				57 Orang/bulan	8.534.125.100,00	- Kota Palu, Semua Kecamatan, Semua Kel/Desa	DANA TRANSFER UMUM-DANA ALOKASI UMUM	-	-	-		8.433.222,00	INSPEKTORAT
	6.01.01.2.02.0005	Koordinasi dan Penyusunan Laporan Keuangan Akhir Tahun SKPD														
			<i>Jumlah Laporan Keuangan Akhir Tahun SKPD dan Laporan Hasil Koordinasi Penyusunan Laporan Keuangan Akhir Tahun SKPD</i>				1 Laporan	1.500.000,00	- Kota Palu, Semua Kecamatan, Semua Kel/Desa	DANA TRANSFER UMUM-DANA ALOKASI UMUM	-	-	-		1.443.744,00	INSPEKTORAT
	6.01.01.2.05	Administrasi Kepegawaian Perangkat Daerah	<i>cakupan Administrasi Kepegawaian Perangkat Daerah</i>	-			100 %	45.420.000,00			-	-	-	-	123.590.547,00	INSPEKTORAT
	6.01.01.2.05.0010	Sosialisasi Peraturan Perundang-Undangan														
			<i>Jumlah Orang yang Mengikuti Sosialisasi Peraturan Perundang-Undangan</i>				25 Orang	300.000,00	- Kota Palu, Semua Kecamatan, Semua Kel/Desa	DANA TRANSFER UMUM-DANA ALOKASI UMUM	-	-	-		2.005.247,00	INSPEKTORAT
	6.01.01.2.05.0011	Bimbingan Teknis Implementasi Peraturan Perundang-Undangan														
			<i>Jumlah Orang yang Mengikuti Bimbingan Teknis Implementasi Peraturan Perundang-Undangan</i>				6 Orang	45.120.000,00	- Kota Palu, Semua Kecamatan, Semua Kel/Desa	DANA TRANSFER UMUM-DANA ALOKASI UMUM	-	-	-		121.585.300,00	INSPEKTORAT
	6.01.01.2.06	Administrasi Umum Perangkat Daerah	-	-			-	195.441.800,00			-	-	-	-	372.299.710,00	INSPEKTORAT

NO	KODE	URUSAN / BIDANG URUSAN / PROGRAM / KEGIATAN / SUB KEGIATAN	INDIKATOR PROGRAM / KEGIATAN / SUB KEGIATAN	TARGET AKHIR PERIODE RENSTRA OPD	REALISASI CAPAIAN RENJA OPD TAHUN 2022	PRAKIRAAN CAPAIAN TARGET RENJA OPD TAHUN 2023	CAPAIAN KINERJA DAN KERANGKA PENDANAAN						KELOMPOK SASARAN	PRAKIRAAN MAJU RENCANA TAHUN 2025		PERANGKAT DAERAH PENANGGUNG JAWAB
							TARGET 2024	PAGU INDIKATIF (Rp)	LOKASI	SUMBER DANA	PRIORITAS			TARGET	PAGU INDIKATIF (Rp)	
											NASIONAL	DAERAH				
1	2	3	4	5	6	7	8	9	10	11	12	13	14	15	16	17
			<i>Jumlah Laporan Penyediaan Jasa Pelayanan Umum Kantor yang Disediakan</i>				1 Laporan	134.834.800,00	- Kota Palu, Semua Kecamatan, Semua Kel/Desa	DANA TRANSFER UMUM-DANA ALOKASI UMUM	-	-	-		247.409.559,00	INSPEKTORAT
	6.01.01.2.09	Pemeliharaan Barang Milik Daerah Penunjang Urusan Pemerintahan Daerah	<i>cakupan Pemeliharaan Barang Milik Daerah Penunjang Urusan Pemerintah Daerah</i>	-			100 %	553.450.000,00			-	-	-	-	713.254.524,00	INSPEKTORAT
	6.01.01.2.09.0001	Penyediaan Jasa Pemeliharaan, Biaya Pemeliharaan, dan Pajak Kendaraan Perorangan Dinas atau Kendaraan Dinas Jabatan														
			<i>Jumlah Kendaraan Perorangan Dinas atau Kendaraan Dinas Jabatan yang Dipelihara dan Dibayarkan Pajaknya</i>				17 Unit	532.800.000,00	- Kota Palu, Semua Kecamatan, Semua Kel/Desa	DANA TRANSFER UMUM-DANA ALOKASI UMUM	-	-	-		700.008.097,00	INSPEKTORAT
	6.01.01.2.09.0006	Pemeliharaan Peralatan dan Mesin Lainnya														
			<i>Jumlah Peralatan dan Mesin Lainnya yang Dipelihara</i>				37 Unit	7.180.000,00	- Kota Palu, Semua Kecamatan, Semua Kel/Desa	DANA TRANSFER UMUM-DANA ALOKASI UMUM	-	-	-		7.700.152,00	INSPEKTORAT
	6.01.01.2.09.0011	Pemeliharaan/Rehabilitasi Sarana dan Prasarana Pendukung Gedung Kantor atau Bangunan Lainnya														
			<i>Jumlah Sarana dan Prasarana Pendukung Gedung Kantor atau Bangunan Lainnya yang Dipelihara/Direhabilitasi</i>				17 Unit	13.470.000,00	- Kota Palu, Semua Kecamatan, Semua Kel/Desa	DANA TRANSFER UMUM-DANA ALOKASI UMUM	-	-	-		5.546.275,00	INSPEKTORAT
2.	6.01.02	PROGRAM PENYELENGGARAAN PENGAWASAN	<i>Cakupan penyelenggaraan pengawasan persentase tindak lanjut temuan</i>	-			100 % 82 %	304.694.300,00						-	2.198.114.236,00	
	6.01.02.2.01	Penyelenggaraan Pengawasan Internal	<i>cakupan Penyelenggaraan Pengawasan internal</i>	-			100 %	282.983.950,00			-	-	-	-	2.107.519.367,00	INSPEKTORAT
	6.01.02.2.01.0001	Pengawasan Kinerja Pemerintah Daerah														
			<i>Jumlah Laporan Hasil Pengawasan Kinerja Pemerintah Daerah</i>				6 Laporan	56.075.500,00	- Kota Palu, Semua Kecamatan, Semua Kel/Desa	DANA TRANSFER UMUM-DANA ALOKASI UMUM	-	-	-		750.000.000,00	INSPEKTORAT
	6.01.02.2.01.0002	Pengawasan Keuangan Pemerintah Daerah														
			<i>Jumlah Laporan Hasil Pengawasan Keuangan Pemerintah Daerah</i>				5 Laporan	40.446.100,00	- Kota Palu, Semua Kecamatan, Semua Kel/Desa	DANA TRANSFER UMUM-DANA ALOKASI UMUM	-	-	-		250.000.000,00	INSPEKTORAT
	6.01.02.2.01.0003	Reviu Laporan Kinerja														
			<i>Jumlah Laporan Hasil Reviu Laporan Kinerja</i>				12 Laporan	15.615.000,00	- Kota Palu, Semua Kecamatan, Semua Kel/Desa	DANA TRANSFER UMUM-DANA ALOKASI UMUM	-	-	-		250.000.000,00	INSPEKTORAT
	6.01.02.2.01.0004	Reviu Laporan Keuangan														

NO	KODE	URUSAN / BIDANG URUSAN / PROGRAM / KEGIATAN / SUB KEGIATAN	INDIKATOR PROGRAM / KEGIATAN / SUB KEGIATAN	TARGET AKHIR PERIODE RENSTRA OPD	REALISASI CAPAIAN RENJA OPD TAHUN 2022	PRAKIRAAN CAPAIAN TARGET RENJA OPD TAHUN 2023	CAPAIAN KINERJA DAN KERANGKA PENDANAAN						KELOMPOK SASARAN	PRAKIRAAN MAJU RENCANA TAHUN 2025		PERANGKAT DAERAH PENANGGUNG JAWAB
							TARGET 2024	PAGU INDIKATIF (Rp)	LOKASI	SUMBER DANA	PRIORITAS			TARGET	PAGU INDIKATIF (Rp)	
											NASIONAL	DAERAH				
1	2	3	4	5	6	7	8	9	10	11	12	13	14	15	16	17
			<i>Jumlah Laporan Hasil Reviu Laporan Keuangan</i>				5 Laporan	23.283.500,00	- Kota Palu, Semua Kecamatan, Semua Kel/Desa	DANA TRANSFER UMUM-DANA ALOKASI UMUM	-	-	-		230.128.843,00	INSPEKTORAT
	6.01.02.2.01.0006	Kerja Sama Pengawasan Internal														
			<i>Jumlah Kesepakatan Pengawasan Internal yang Terbentuk</i>				1 Kesepakatan	42.123.350,00	- Kota Palu, Semua Kecamatan, Semua Kel/Desa	DANA TRANSFER UMUM-DANA ALOKASI UMUM	-	-	-		163.461.105,00	INSPEKTORAT
	6.01.02.2.01.0007	Monitoring dan Evaluasi Tindak Lanjut Hasil Pemeriksaan BPK RI dan Tindak Lanjut Hasil Pemeriksaan APIP														
			<i>Jumlah Dokumen Hasil Monitoring dan Evaluasi Tindak Lanjut Hasil Pemeriksaan BPK RI dan Tindak Lanjut Hasil Pemeriksaan APIP</i>				5 Dokumen	105.440.500,00	- Kota Palu, Semua Kecamatan, Semua Kel/Desa	DANA TRANSFER UMUM-DANA ALOKASI UMUM	-	-	-		463.929.419,00	INSPEKTORAT
	6.01.02.2.02	Penyelenggaraan Pengawasan dengan Tujuan Tertentu	<i>cakupan Penyelenggaraan Pengawasan Dengan Tujuan Tertentu</i>	-			100 %	21.710.350,00			-	-	-	-	90.594.869,00	INSPEKTORAT
	6.01.02.2.02.0002	Pengawasan dengan Tujuan Tertentu														
			<i>Jumlah Laporan Hasil Pengawasan Dengan Tujuan Tertentu</i>				5 Laporan	21.710.350,00	- Kota Palu, Semua Kecamatan, Semua Kel/Desa	DANA TRANSFER UMUM-DANA ALOKASI UMUM	-	-	-		90.594.869,00	INSPEKTORAT
3.	6.01.03	PROGRAM PERUMUSAN KEBIJAKAN, PENDAMPINGAN DAN ASISTENSI	<i>Cakupan Perumusan Kebijakan, Pendampingan dan Asistensi Persentase pelanggaran pegawai</i>	-			100 % 20 %	27.261.050,00						-	97.896.370,00	
	6.01.03.2.02	Pendampingan dan Asistensi	<i>cakupan Pendampingan dan Asistensi</i>	-			100 %	27.261.050,00			-	-	-	-	97.896.370,00	INSPEKTORAT
	6.01.03.2.02.0002	Pendampingan, Asistensi, Verifikasi, dan Penilaian Reformasi Birokrasi														
			<i>Jumlah Perangkat Daerah yang Dilakukan Pendampingan, Asistensi, Verifikasi, dan Penilaian Reformasi Birokrasi</i>				1 perangkat daerah	1.950.000,00	- Kota Palu, Semua Kecamatan, Semua Kel/Desa	DANA TRANSFER UMUM-DANA ALOKASI UMUM	-	-	-		1.582.213,00	INSPEKTORAT
	6.01.03.2.02.0003	Koordinasi, Monitoring dan Evaluasi serta Verifikasi Pencegahan dan Pemberantasan Korupsi														
			<i>Jumlah Kegiatan Koordinasi, Monitoring dan Evaluasi serta Verifikasi Pencegahan dan Pemberantasan Korupsi</i>				6 Kegiatan	25.311.050,00	- Kota Palu, Semua Kecamatan, Semua Kel/Desa	DANA TRANSFER UMUM-DANA ALOKASI UMUM	-	-	-		96.314.157,00	INSPEKTORAT
		KECAMATAN PALU UTARA							12.432.939.361,00						13.849.169.056,00	
	7	UNSUR KEWILAYAHAN							12.432.939.361,00						13.849.169.056,00	
	7.01	KECAMATAN							12.432.939.361,00						13.849.169.056,00	

NO	KODE	URUSAN / BIDANG URUSAN / PROGRAM / KEGIATAN / SUB KEGIATAN	INDIKATOR PROGRAM / KEGIATAN / SUB KEGIATAN	TARGET AKHIR PERIODE RENSTRA OPD	REALISASI CAPAIAN RENJA OPD TAHUN 2022	PRAKIRAAN CAPAIAN TARGET RENJA OPD TAHUN 2023	CAPAIAN KINERJA DAN KERANGKA PENDANAAN						KELOMPOK SASARAN	PRAKIRAAN MAJU RENCANA TAHUN 2025		PERANGKAT DAERAH PENANGGUNG JAWAB
							TARGET 2024	PAGU INDIKATIF (Rp)	LOKASI	SUMBER DANA	PRIORITAS			TARGET	PAGU INDIKATIF (Rp)	
											NASIONAL	DAERAH				
1	2	3	4	5	6	7	8	9	10	11	12	13	14	15	16	17
1.	7.01.01	PROGRAM PENUNJANG URUSAN PEMERINTAHAN DAERAH KABUPATEN/KOTA	Nilai SAKIP OPD	-			B	7.207.012.261,00						-	6.463.896.564,00	
	7.01.01.2.01	Perencanaan, Penganggaran, dan Evaluasi Kinerja Perangkat Daerah	Cakupan Perencanaan, Penganggaran, dan Evaluasi Kinerja Perangkat Daerah	-			100 %	17.125.900,00			-	-	-	-	11.085.354,00	KECAMATAN PALU UTARA
	7.01.01.2.01.0001	Penyusunan Dokumen Perencanaan Perangkat Daerah														
			Jumlah Dokumen Perencanaan Perangkat Daerah				1 Dokumen	3.865.400,00	- Kota Palu, Palu Utara, Semua Kel/Desa	DANA TRANSFER UMUM-DANA ALOKASI UMUM	-	-	-		1.465.401,00	KECAMATAN PALU UTARA
	7.01.01.2.01.0002	Koordinasi dan Penyusunan Dokumen RKA-SKPD														
			Jumlah Dokumen RKA-SKPD dan Laporan Hasil Koordinasi Penyusunan Dokumen RKA-SKPD				1 Dokumen	4.552.000,00	- Kota Palu, Palu Utara, Semua Kel/Desa	DANA TRANSFER UMUM-DANA ALOKASI UMUM	-	-	-		3.635.451,00	KECAMATAN PALU UTARA
	7.01.01.2.01.0003	Koordinasi dan Penyusunan Dokumen Perubahan RKA-SKPD														
			Jumlah Dokumen Perubahan RKA-SKPD dan Laporan Hasil Koordinasi Penyusunan Dokumen Perubahan RKA-SKPD				1 Dokumen	4.552.000,00	- Kota Palu, Palu Utara, Semua Kel/Desa	DANA TRANSFER UMUM-DANA ALOKASI UMUM	-	-	-		3.603.001,00	KECAMATAN PALU UTARA
	7.01.01.2.01.0006	Koordinasi dan Penyusunan Laporan Capaian Kinerja dan Ikhtisar Realisasi Kinerja SKPD														
			Jumlah Laporan Capaian Kinerja dan Ikhtisar Realisasi Kinerja SKPD dan Laporan Hasil Koordinasi Penyusunan Laporan Capaian Kinerja dan Ikhtisar Realisasi Kinerja SKPD				1 Laporan	4.156.500,00	- Kota Palu, Palu Utara, Semua Kel/Desa	DANA TRANSFER UMUM-DANA ALOKASI UMUM	-	-	-		2.381.501,00	KECAMATAN PALU UTARA
	7.01.01.2.02	Administrasi Keuangan Perangkat Daerah	Cakupan Administrasi Keuangan Perangkat Daerah	-			100% %	4.663.183.175,00			-	SDM Mantap, Tangguh, dan Berkarakter	-	-	4.710.099.718,00	KECAMATAN PALU UTARA
	7.01.01.2.02.0001	Penyediaan Gaji dan Tunjangan ASN														
			Jumlah Orang yang Menerima Gaji dan Tunjangan ASN				48 Orang/bulan	4.657.722.175,00	- Kota Palu, Semua Kecamatan, Semua Kel/Desa	DANA TRANSFER UMUM-DANA ALOKASI UMUM	-	SDM Mantap, Tangguh, dan Berkarakter	-		4.707.816.118,00	KECAMATAN PALU UTARA
	7.01.01.2.02.0005	Koordinasi dan Penyusunan Laporan Keuangan Akhir Tahun SKPD														
			Jumlah Laporan Keuangan Akhir Tahun SKPD dan Laporan Hasil Koordinasi Penyusunan Laporan Keuangan Akhir Tahun SKPD				1 Laporan	5.461.000,00	- Kota Palu, Semua Kecamatan, Semua Kel/Desa	DANA TRANSFER UMUM-DANA ALOKASI UMUM	-	SDM Mantap, Tangguh, dan Berkarakter	-		2.283.600,00	KECAMATAN PALU UTARA

NO	KODE	URUSAN / BIDANG URUSAN / PROGRAM / KEGIATAN / SUB KEGIATAN	INDIKATOR PROGRAM / KEGIATAN / SUB KEGIATAN	TARGET AKHIR PERIODE RENSTRA OPD	REALISASI CAPAIAN RENJA OPD TAHUN 2022	PRAKIRAAN CAPAIAN TARGET RENJA OPD TAHUN 2023	CAPAIAN KINERJA DAN KERANGKA PENDANAAN						KELOMPOK SASARAN	PRAKIRAAN MAJU RENCANA TAHUN 2025		PERANGKAT DAERAH PENANGGUNG JAWAB
							TARGET 2024	PAGU INDIKATIF (Rp)	LOKASI	SUMBER DANA	PRIORITAS			TARGET	PAGU INDIKATIF (Rp)	
											NASIONAL	DAERAH				
1	2	3	4	5	6	7	8	9	10	11	12	13	14	15	16	17
	7.01.01.2.06	Administrasi Umum Perangkat Daerah	kegiatan Administrasi Umum Perangkat Daerah	-			100 %	1.029.905.800,00			-	SDM Mantap, Tangguh, dan Berkarakter	-	-	603.671.992,00	KECAMATAN PALU UTARA
	7.01.01.2.06.0001	Penyediaan Komponen Instalasi Listrik/Penerangan Bangunan Kantor														
			Jumlah Paket Komponen Instalasi Listrik/Penerangan Bangunan Kantor yang Disediakan				1 Paket	2.340.000,00	- Kota Palu, Semua Kecamatan, Semua Kel/Desa	DANA TRANSFER UMUM-DANA ALOKASI UMUM	-	SDM Mantap, Tangguh, dan Berkarakter	-		2.839.650,00	KECAMATAN PALU UTARA
	7.01.01.2.06.0002	Penyediaan Peralatan dan Perlengkapan Kantor														
			Jumlah Paket Peralatan dan Perlengkapan Kantor yang Disediakan				1 Paket	322.058.100,00	- Kota Palu, Palu Utara, Semua Kel/Desa	DANA TRANSFER UMUM-DANA ALOKASI UMUM	-	SDM Mantap, Tangguh, dan Berkarakter	-		121.735.801,00	KECAMATAN PALU UTARA
	7.01.01.2.06.0004	Penyediaan Bahan Logistik Kantor														
			Jumlah Paket Bahan Logistik Kantor yang Disediakan				1 Paket	241.748.700,00	- Kota Palu, Palu Utara, Semua Kel/Desa	DANA TRANSFER UMUM-DANA ALOKASI UMUM	-	SDM Mantap, Tangguh, dan Berkarakter	-		256.378.441,00	KECAMATAN PALU UTARA
	7.01.01.2.06.0005	Penyediaan Barang Cetak dan Penggandaan														
			Jumlah Paket Barang Cetak dan Penggandaan yang Disediakan				1 Paket	33.124.000,00	- Kota Palu, Palu Utara, Semua Kel/Desa	DANA TRANSFER UMUM-DANA ALOKASI UMUM	-	SDM Mantap, Tangguh, dan Berkarakter	-		33.743.600,00	KECAMATAN PALU UTARA
	7.01.01.2.06.0006	Penyediaan Bahan Bacaan dan Peraturan Perundang-undangan														
			Jumlah Dokumen Bahan Bacaan dan Peraturan Perundang-Undangan yang Disediakan				1 Dokumen	27.000.000,00	- Kota Palu, Palu Utara, Semua Kel/Desa	DANA TRANSFER UMUM-DANA ALOKASI UMUM	-	SDM Mantap, Tangguh, dan Berkarakter	-		15.510.000,00	KECAMATAN PALU UTARA
	7.01.01.2.06.0008	Fasilitas Kunjungan Tamu														
			Jumlah Laporan Fasilitas Kunjungan Tamu				1 Laporan	57.350.000,00	- Kota Palu, Palu Utara, Semua Kel/Desa	DANA TRANSFER UMUM-DANA ALOKASI UMUM	-	SDM Mantap, Tangguh, dan Berkarakter	-		12.705.000,00	KECAMATAN PALU UTARA
	7.01.01.2.06.0009	Penyelenggaraan Rapat Koordinasi dan Konsultasi SKPD														
			Jumlah Laporan Penyelenggaraan Rapat Koordinasi dan Konsultasi SKPD				1 Laporan	346.285.000,00	- Kota Palu, Palu Utara, Semua Kel/Desa	DANA TRANSFER UMUM-DANA ALOKASI UMUM	-	SDM Mantap, Tangguh, dan Berkarakter	-		160.759.500,00	KECAMATAN PALU UTARA

NO	KODE	URUSAN / BIDANG URUSAN / PROGRAM / KEGIATAN / SUB KEGIATAN	INDIKATOR PROGRAM / KEGIATAN / SUB KEGIATAN	TARGET AKHIR PERIODE RENSTRA OPD	REALISASI CAPAIAN RENJA OPD TAHUN 2022	PRAKIRAAN CAPAIAN TARGET RENJA OPD TAHUN 2023	CAPAIAN KINERJA DAN KERANGKA PENDANAAN						KELOMPOK SASARAN	PRAKIRAAN MAJU RENCANA TAHUN 2025		PERANGKAT DAERAH PENANGGUNG JAWAB
							TARGET 2024	PAGU INDIKATIF (Rp)	LOKASI	SUMBER DANA	PRIORITAS			TARGET	PAGU INDIKATIF (Rp)	
											NASIONAL	DAERAH				
1	2	3	4	5	6	7	8	9	10	11	12	13	14	15	16	17
	7.01.01.2.07	Pengadaan Barang Milik Daerah Penunjang Urusan Pemerintah Daerah	<i>kegiatan Pengadaan Barang Milik Daerah Penunjang Urusan Pemerintah Daerah</i>	-			100 %	210.250.000,00			-	SDM Mantap, Tangguh, dan Berkarakter	-	-	110.982.300,00	KECAMATAN PALU UTARA
	7.01.01.2.07.0002	Pengadaan Kendaraan Dinas Operasional atau Lapangan														
			<i>Jumlah Unit Kendaraan Dinas Operasional atau Lapangan yang Disediakan</i>				1 Unit	75.000.000,00	- Kota Palu, Palu Utara, Semua Kel/Desa	DANA TRANSFER UMUM-DANA ALOKASI UMUM	-	SDM Mantap, Tangguh, dan Berkarakter	-		74.132.300,00	KECAMATAN PALU UTARA
	7.01.01.2.07.0005	Pengadaan Mebel														
			<i>Jumlah Paket Mebel yang Disediakan</i>				1 Unit	108.250.000,00	- Kota Palu, Palu Utara, Semua Kel/Desa	DANA TRANSFER UMUM-DANA ALOKASI UMUM	-	SDM Mantap, Tangguh, dan Berkarakter	-		36.850.000,00	KECAMATAN PALU UTARA
	7.01.01.2.07.0011	Pengadaan Sarana dan Prasarana Pendukung Gedung Kantor atau Bangunan Lainnya														
			<i>Jumlah Unit Sarana dan Prasarana Pendukung Gedung Kantor atau Bangunan Lainnya yang Disediakan</i>				0 Unit	27.000.000,00	- Kota Palu, Palu Utara, Semua Kecamatan, Semua Kel/Desa	DANA TRANSFER UMUM-DANA ALOKASI UMUM	-	SDM Mantap, Tangguh, dan Berkarakter	-		0,00	KECAMATAN PALU UTARA
	7.01.01.2.08	Penyediaan Jasa Penunjang Urusan Pemerintahan Daerah	<i>Kegiatan Penyediaan Jasa Penunjang Urusan Pemerintahan Daerah</i>	-			100 %	731.092.000,00			-	SDM Mantap, Tangguh, dan Berkarakter	-	-	669.407.200,00	KECAMATAN PALU UTARA
	7.01.01.2.08.0002	Penyediaan Jasa Komunikasi, Sumber Daya Air dan Listrik														
			<i>Jumlah Laporan Penyediaan Jasa Komunikasi, Sumber Daya Air dan Listrik yang Disediakan</i>				1 Laporan	224.880.000,00	- Kota Palu, Palu Utara, Semua Kel/Desa	DANA TRANSFER UMUM-DANA ALOKASI UMUM	-	SDM Mantap, Tangguh, dan Berkarakter	-		318.868.000,00	KECAMATAN PALU UTARA
	7.01.01.2.08.0004	Penyediaan Jasa Pelayanan Umum Kantor														
			<i>Jumlah Laporan Penyediaan Jasa Pelayanan Umum Kantor yang Disediakan</i>				1 Laporan	506.212.000,00	- Kota Palu, Palu Utara, Semua Kel/Desa	DANA TRANSFER UMUM-DANA ALOKASI UMUM	-	SDM Mantap, Tangguh, dan Berkarakter	-		350.539.200,00	KECAMATAN PALU UTARA
	7.01.01.2.09	Pemeliharaan Barang Milik Daerah Penunjang Urusan Pemerintahan Daerah	<i>cakupan pemeliharaan barang milik daerah penunjang urusan pemerintahan daerah</i>	-			100 %	555.455.386,00			-	SDM Mantap, Tangguh, dan Berkarakter	-	-	358.650.000,00	KECAMATAN PALU UTARA
	7.01.01.2.09.0001	Penyediaan Jasa Pemeliharaan, Biaya Pemeliharaan, dan Pajak Kendaraan Perorangan Dinas atau Kendaraan Dinas Jabatan														
			<i>Jumlah Kendaraan Perorangan Dinas atau Kendaraan Dinas Jabatan yang Dipelihara dan Dibayarkan Pajaknya</i>				1 Unit	389.940.000,00	- Kota Palu, Palu Utara, Semua Kel/Desa	DANA TRANSFER UMUM-DANA ALOKASI UMUM	-	SDM Mantap, Tangguh, dan Berkarakter	-		345.730.000,00	KECAMATAN PALU UTARA

NO	KODE	URUSAN / BIDANG URUSAN / PROGRAM / KEGIATAN / SUB KEGIATAN	INDIKATOR PROGRAM / KEGIATAN / SUB KEGIATAN	TARGET AKHIR PERIODE RENSTRA OPD	REALISASI CAPAIAN RENJA OPD TAHUN 2022	PRAKIRAAN CAPAIAN TARGET RENJA OPD TAHUN 2023	CAPAIAN KINERJA DAN KERANGKA PENDANAAN						KELOMPOK SASARAN	PRAKIRAAN MAJU RENCANA TAHUN 2025		PERANGKAT DAERAH PENANGGUNG JAWAB
							TARGET 2024	PAGU INDIKATIF (Rp)	LOKASI	SUMBER DANA	PRIORITAS			TARGET	PAGU INDIKATIF (Rp)	
											NASIONAL	DAERAH				
1	2	3	4	5	6	7	8	9	10	11	12	13	14	15	16	17
	7.01.01.2.09.0006	Pemeliharaan Peralatan dan Mesin Lainnya														
			<i>Jumlah Peralatan dan Mesin Lainnya yang Dipelihara</i>				1 Unit	8.760.000,00	- Kota Palu, Palu Utara, Semua Kel/Desa	DANA TRANSFER UMUM-DANA ALOKASI UMUM	-	SDM Mantap, Tangguh, dan Berkarakter	-		8.300.000,00	KECAMATAN PALU UTARA
	7.01.01.2.09.0011	Pemeliharaan/Rehabilitasi Sarana dan Prasarana Pendukung Gedung Kantor atau Bangunan Lainnya														
			<i>Jumlah Sarana dan Prasarana Pendukung Gedung Kantor atau Bangunan Lainnya yang Dipelihara/Direhabilitasi</i>				1 Unit	156.755.386,00	- Kota Palu, Palu Utara, Semua Kel/Desa	DANA TRANSFER UMUM-DANA ALOKASI UMUM	-	SDM Mantap, Tangguh, dan Berkarakter	-		4.620.000,00	KECAMATAN PALU UTARA
2.	7.01.02	PROGRAM PENYELENGGARAAN PEMERINTAHAN DAN PELAYANAN PUBLIK	Indeks Kepuasan Masyarakat (IKM)	-			Baik	7.116.200,00						-	5.889.730,00	
	7.01.02.2.02	Penyelenggaraan Urusan Pemerintahan yang Tidak Dilaksanakan oleh Unit Kerja Perangkat Daerah yang Ada di Kecamatan	-	-			-	7.116.200,00			-	-	-	-	5.889.730,00	KECAMATAN PALU UTARA
	7.01.02.2.02.0003	Peningkatan Efektifitas Pelaksanaan Pelayanan kepada Masyarakat di Wilayah Kecamatan														
			<i>Jumlah Laporan Peningkatan Efektifitas Pelaksanaan Pelayanan kepada Masyarakat di Wilayah Kecamatan</i>				1 Laporan	7.116.200,00	- Kota Palu, Palu Utara, Semua Kel/Desa	DANA TRANSFER UMUM-DANA ALOKASI UMUM	-	-	-		5.889.730,00	KECAMATAN PALU UTARA
3.	7.01.03	PROGRAM PEMBERDAYAAN MASYARAKAT DESA DAN KELURAHAN	Cakupan pemberdayaan masyarakat kelurahan (KECAMATAN PALU UTARA)	-			100 %	4.986.410.900,00						-	7.090.874.762,00	
	7.01.03.2.02	Kegiatan Pemberdayaan Kelurahan	<i>Cakupan Pemberdayaan Masyarakat</i>	-			100 %	4.283.615.300,00			-	SDM Mantap, Tangguh, dan Berkarakter	-	-	6.434.087.642,00	KECAMATAN PALU UTARA
	7.01.03.2.02.0001	Peningkatan Partisipasi Masyarakat dalam Forum Musyawarah Perencanaan Pembangunan di Kelurahan														
			<i>Jumlah Lembaga Kemasyarakatan yang Berpartisipasi dalam Forum Musyawarah Perencanaan Pembangunan di Kelurahan</i>				1 Lembaga Kemasyarakatan	78.580.000,00	- Kota Palu, Palu Utara, Semua Kel/Desa	DANA TRANSFER UMUM-DANA ALOKASI UMUM	-	SDM Mantap, Tangguh, dan Berkarakter	-		52.745.000,00	KECAMATAN PALU UTARA
	7.01.03.2.02.0002	Pembangunan Sarana dan Prasarana Kelurahan														
			<i>Jumlah Sarana dan Prasarana Kelurahan yang Terbangun</i>				1 Unit	620.839.100,00	- Kota Palu, Palu Utara, Semua Kel/Desa	DANA TRANSFER UMUM-DANA ALOKASI UMUM	-	SDM Mantap, Tangguh, dan Berkarakter	-		1.488.332.806,00	KECAMATAN PALU UTARA
	7.01.03.2.02.0003	Pemberdayaan Masyarakat di Kelurahan														

NO	KODE	URUSAN / BIDANG URUSAN / PROGRAM / KEGIATAN / SUB KEGIATAN	INDIKATOR PROGRAM / KEGIATAN / SUB KEGIATAN	TARGET AKHIR PERIODE RENSTRA OPD	REALISASI CAPAIAN RENJA OPD TAHUN 2022	PRAKIRAAN CAPAIAN TARGET RENJA OPD TAHUN 2023	CAPAIAN KINERJA DAN KERANGKA PENDANAAN					KELOMPOK SASARAN	PRAKIRAAN MAJU RENCANA TAHUN 2025		PERANGKAT DAERAH PENANGGUNG JAWAB		
							TARGET 2024	PAGU INDIKATIF (Rp)	LOKASI	SUMBER DANA	PRIORITAS		TARGET	PAGU INDIKATIF (Rp)			
											NASIONAL					DAERAH	
1	2	3	4	5	6	7	8	9	10	11	12	13	14	15	16	17	
			<i>Jumlah Pokmas dan Ormas yang Melaksanakan Pemberdayaan Masyarakat di Kelurahan</i>				1 Pokmas / Ormas	3.584.196.200,00	- Kota Palu, Palu Utara, Semua Kel/Desa	DANA TRANSFER UMUM-DANA ALOKASI UMUM	-	SDM Mantap, Tangguh, dan Berkarakter	-		4.893.009.836,00	KECAMATAN PALU UTARA	
	7.01.03.2.03	Pemberdayaan Lembaga Kemasyarakatan Tingkat Kecamatan	<i>Cakupan Pemberdayaan Lembaga Kemasyarakatan Tingkat Kecamatan</i>	-			100 %	540.433.800,00			-	SDM Mantap, Tangguh, dan Berkarakter	-	-	656.787.120,00	KECAMATAN PALU UTARA	
	7.01.03.2.03.0001	Penyelenggaraan Lembaga Kemasyarakatan															
			<i>Jumlah Lembaga Kemasyarakatan yang Diselenggarakan</i>				1 Lembaga Kemasyarakatan	540.433.800,00	- Kota Palu, Palu Utara, Semua Kel/Desa	DANA TRANSFER UMUM-DANA ALOKASI UMUM	-	SDM Mantap, Tangguh, dan Berkarakter	-		656.787.120,00	KECAMATAN PALU UTARA	
	7.01.03.2.06	Pemberdayaan dan Kesejahteraan Keluarga Tingkat Kecamatan dan Kelurahan	-	-			-	162.361.800,00			-	SDM Mantap, Tangguh, dan Berkarakter	-	-	0,00	KECAMATAN PALU UTARA	
	7.01.03.2.06.0002	Peningkatan Kesadaran Keluarga dalam Membangun Kerja Sama antar-Keluarga, Warga, dan Kelompok Masyarakat															
			<i>Jumlah Keluarga yang Mengikuti Peningkatan Kesadaran Keluarga dalam Membangun Kerja Sama antar-Keluarga, Warga, dan Kelompok Masyarakat</i>				0 Keluarga	162.361.800,00	- Kota Palu, Semua Kecamatan, Semua Kel/Desa	DANA TRANSFER UMUM-DANA ALOKASI UMUM	-	SDM Mantap, Tangguh, dan Berkarakter	-		0,00	KECAMATAN PALU UTARA	
4.	7.01.05	PROGRAM PENYELENGGARAAN URUSAN PEMERINTAHAN UMUM	-	-			-	232.400.000,00						-	288.508.000,00		
	7.01.05.2.01	Penyelenggaraan Urusan Pemerintahan Umum Sesuai Penugasan Kepala Daerah	-	-			-	232.400.000,00			-	SDM Mantap, Tangguh, dan Berkarakter	-	-	288.508.000,00	KECAMATAN PALU UTARA	
	7.01.05.2.01.0004	Pembinaan Kerukunan Antar Suku dan Intra Suku, Umat Beragama, Ras, dan Golongan Lainnya Guna Mewujudkan Stabilitas Keamanan Lokal, Regional, dan Nasional															
			<i>Jumlah Orang yang Mengikuti Pembinaan Kerukunan Antar Suku dan Intra Suku, Umat Beragama, Ras, dan Golongan Lainnya Guna Mewujudkan Stabilitas Keamanan Lokal, Regional, dan Nasional</i>				1 Orang	232.400.000,00	- Kota Palu, Palu Utara, Semua Kel/Desa	DANA TRANSFER UMUM-DANA ALOKASI UMUM	-	SDM Mantap, Tangguh, dan Berkarakter	-		288.508.000,00	KECAMATAN PALU UTARA	
		KECAMATAN PALU SELATAN							13.606.611.409,00							0,00	
	7	UNSUR KEWILAYAHAN							13.606.611.409,00							0,00	
	7.01	KECAMATAN							13.606.611.409,00							0,00	

NO	KODE	URUSAN / BIDANG URUSAN / PROGRAM / KEGIATAN / SUB KEGIATAN	INDIKATOR PROGRAM / KEGIATAN / SUB KEGIATAN	TARGET AKHIR PERIODE RENSTRA OPD	REALISASI CAPAIAN RENJA OPD TAHUN 2022	PRAKIRAAN CAPAIAN TARGET RENJA OPD TAHUN 2023	CAPAIAN KINERJA DAN KERANGKA PENDANAAN					KELOMPOK SASARAN	PRAKIRAAN MAJU RENCANA TAHUN 2025		PERANGKAT DAERAH PENANGGUNG JAWAB	
							TARGET 2024	PAGU INDIKATIF (Rp)	LOKASI	SUMBER DANA	PRIORITAS		TARGET	PAGU INDIKATIF (Rp)		
											NASIONAL					DAERAH
1	2	3	4	5	6	7	8	9	10	11	12	13	14	15	16	17
1.	7.01.01	PROGRAM PENUNJANG URUSAN PEMERINTAHAN DAERAH KABUPATEN/KOTA	Nilai SAKIP OPD	-			B	8.554.871.159,00						-	0,00	
	7.01.01.2.01	Perencanaan, Panganggaran, dan Evaluasi Kinerja Perangkat Daerah	Cakupan Perencanaan, Panganggaran, dan Evaluasi Kinerja Perangkat Daerah	-			100 %	20.413.250,00			-	SDM Mantap, Tangguh, dan Berkarakter	-	-	0,00	KECAMATAN PALU SELATAN
	7.01.01.2.01.0001	Penyusunan Dokumen Perencanaan Perangkat Daerah														
			Jumlah Dokumen Perencanaan Perangkat Daerah				1 Dokumen	5.432.850,00	- Kota Palu, Semua Kecamatan, Semua Kel/Desa	PENDAPATAN ASLI DAERAH (PAD), DANA TRANSFER UMUM-DANA ALOKASI UMUM	-	SDM Mantap, Tangguh, dan Berkarakter	-		0,00	KECAMATAN PALU SELATAN
	7.01.01.2.01.0002	Koordinasi dan Penyusunan Dokumen RKA-SKPD														
			Jumlah Dokumen RKA-SKPD dan Laporan Hasil Koordinasi Penyusunan Dokumen RKA-SKPD				1 Dokumen	7.490.000,00	- Kota Palu, Semua Kecamatan, Semua Kel/Desa	PENDAPATAN ASLI DAERAH (PAD), DANA TRANSFER UMUM-DANA ALOKASI UMUM	-	SDM Mantap, Tangguh, dan Berkarakter	-		0,00	KECAMATAN PALU SELATAN
	7.01.01.2.01.0003	Koordinasi dan Penyusunan Dokumen Perubahan RKA-SKPD														
			Jumlah Dokumen Perubahan RKA-SKPD dan Laporan Hasil Koordinasi Penyusunan Dokumen Perubahan RKA-SKPD				0 Dokumen	7.490.400,00	- Kota Palu, Semua Kecamatan, Semua Kel/Desa	DANA TRANSFER UMUM-DANA ALOKASI UMUM	-	SDM Mantap, Tangguh, dan Berkarakter	-		0,00	KECAMATAN PALU SELATAN
			Jumlah Dokumen Perubahan RKA-SKPD dan Laporan Hasil Koordinasi Penyusunan Dokumen Perubahan RKA-SKPD				1 Dokumen	7.490.400,00	- Kota Palu, Semua Kecamatan, Semua Kel/Desa	DANA TRANSFER UMUM-DANA ALOKASI UMUM	-	SDM Mantap, Tangguh, dan Berkarakter	-		0,00	KECAMATAN PALU SELATAN
	7.01.01.2.01.0006	Koordinasi dan Penyusunan Laporan Capaian Kinerja dan Ikhtisar Realisasi Kinerja SKPD														
			Jumlah Laporan Capaian Kinerja dan Ikhtisar Realisasi Kinerja SKPD dan Laporan Hasil Koordinasi Penyusunan Laporan Capaian Kinerja dan Ikhtisar Realisasi Kinerja SKPD				1 Laporan	0,00	- Kota Palu, Semua Kecamatan, Semua Kel/Desa	PENDAPATAN ASLI DAERAH (PAD), DANA TRANSFER UMUM-DANA ALOKASI UMUM	-	SDM Mantap, Tangguh, dan Berkarakter	-		0,00	KECAMATAN PALU SELATAN
	7.01.01.2.02	Administrasi Keuangan Perangkat Daerah	Cakupan Administrasi Keuangan Perangkat Daerah	-			100 %	6.950.368.809,00			-	SDM Mantap, Tangguh, dan Berkarakter	-	-	0,00	KECAMATAN PALU SELATAN
	7.01.01.2.02.0001	Penyediaan Gaji dan Tunjangan ASN														

NO	KODE	URUSAN / BIDANG URUSAN / PROGRAM / KEGIATAN / SUB KEGIATAN	INDIKATOR PROGRAM / KEGIATAN / SUB KEGIATAN	TARGET AKHIR PERIODE RENSTRA OPD	REALISASI CAPAIAN RENJA OPD TAHUN 2022	PRAKIRAAN CAPAIAN TARGET RENJA OPD TAHUN 2023	CAPAIAN KINERJA DAN KERANGKA PENDANAAN						KELOMPOK SASARAN	PRAKIRAAN MAJU RENCANA TAHUN 2025		PERANGKAT DAERAH PENANGGUNG JAWAB
							TARGET 2024	PAGU INDIKATIF (Rp)	LOKASI	SUMBER DANA	PRIORITAS			TARGET	PAGU INDIKATIF (Rp)	
											NASIONAL	DAERAH				
1	2	3	4	5	6	7	8	9	10	11	12	13	14	15	16	17
			<i>Jumlah Orang yang Menerima Gaji dan Tunjangan ASN</i>				83 Orang/bulan	6.950.368.809,00	- Kota Palu, Semua Kecamatan, Semua Kel/Desa	PENDAPATAN ASLI DAERAH (PAD), DANA TRANSFER UMUM-DANA ALOKASI UMUM	-	SDM Mantap, Tangguh, dan Berkarakter	-		0,00	KECAMATAN PALU SELATAN
	7.01.01.2.02.0005	Koordinasi dan Penyusunan Laporan Keuangan Akhir Tahun SKPD														
			<i>Jumlah Laporan Keuangan Akhir Tahun SKPD dan Laporan Hasil Koordinasi Penyusunan Laporan Keuangan Akhir Tahun SKPD</i>				0 Laporan	0,00	- Kota Palu, Semua Kecamatan, Semua Kel/Desa	DANA TRANSFER UMUM-DANA ALOKASI UMUM, PENDAPATAN ASLI DAERAH (PAD)	-	SDM Mantap, Tangguh, dan Berkarakter	-		0,00	KECAMATAN PALU SELATAN
	7.01.01.2.06	Administrasi Umum Perangkat Daerah	<i>Cakupan Administrasi Umum Perangkat Daerah</i>	-			100 %	399.878.700,00			-	SDM Mantap, Tangguh, dan Berkarakter	-		0,00	KECAMATAN PALU SELATAN
	7.01.01.2.06.0001	Penyediaan Komponen Instalasi Listrik/Penerangan Bangunan Kantor														
			<i>Jumlah Paket Komponen Instalasi Listrik/Penerangan Bangunan Kantor yang Disediakan</i>				1 Paket	5.692.000,00	- Kota Palu, Semua Kecamatan, Semua Kel/Desa	PENDAPATAN ASLI DAERAH (PAD), DANA TRANSFER UMUM-DANA ALOKASI UMUM	-	SDM Mantap, Tangguh, dan Berkarakter	-		0,00	KECAMATAN PALU SELATAN
	7.01.01.2.06.0002	Penyediaan Peralatan dan Perlengkapan Kantor														
			<i>Jumlah Paket Peralatan dan Perlengkapan Kantor yang Disediakan</i>				1 Paket	81.309.700,00	- Kota Palu, Semua Kecamatan, Semua Kel/Desa	PENDAPATAN ASLI DAERAH (PAD), DANA TRANSFER UMUM-DANA ALOKASI UMUM	-	SDM Mantap, Tangguh, dan Berkarakter	-		0,00	KECAMATAN PALU SELATAN
	7.01.01.2.06.0004	Penyediaan Bahan Logistik Kantor														
			<i>Jumlah Paket Bahan Logistik Kantor yang Disediakan</i>				1 Paket	103.096.000,00	- Kota Palu, Semua Kecamatan, Semua Kel/Desa	PENDAPATAN ASLI DAERAH (PAD), DANA TRANSFER UMUM-DANA ALOKASI UMUM	-	SDM Mantap, Tangguh, dan Berkarakter	-		0,00	KECAMATAN PALU SELATAN
	7.01.01.2.06.0005	Penyediaan Barang Cetak dan Penggandaan														
			<i>Jumlah Paket Barang Cetak dan Penggandaan yang Disediakan</i>				1 Paket	46.350.000,00	- Kota Palu, Semua Kecamatan, Semua Kel/Desa	PENDAPATAN ASLI DAERAH (PAD), DANA TRANSFER UMUM-DANA ALOKASI UMUM	-	SDM Mantap, Tangguh, dan Berkarakter	-		0,00	KECAMATAN PALU SELATAN
	7.01.01.2.06.0006	Penyediaan Bahan Bacaan dan Peraturan Perundang-undangan														

NO	KODE	URUSAN / BIDANG URUSAN / PROGRAM / KEGIATAN / SUB KEGIATAN	INDIKATOR PROGRAM / KEGIATAN / SUB KEGIATAN	TARGET AKHIR PERIODE RENSTRA OPD	REALISASI CAPAIAN RENJA OPD TAHUN 2022	PRAKIRAAN CAPAIAN TARGET RENJA OPD TAHUN 2023	CAPAIAN KINERJA DAN KERANGKA PENDANAAN					KELOMPOK SASARAN	PRAKIRAAN MAJU RENCANA TAHUN 2025		PERANGKAT DAERAH PENANGGUNG JAWAB	
							TARGET 2024	PAGU INDIKATIF (Rp)	LOKASI	SUMBER DANA	PRIORITAS		TARGET	PAGU INDIKATIF (Rp)		
											NASIONAL					DAERAH
1	2	3	4	5	6	7	8	9	10	11	12	13	14	15	16	17
			<i>Jumlah Dokumen Bahan Bacaan dan Peraturan Perundang-Undangan yang Disediakan</i>				1 Dokumen	17.600.000,00	- Kota Palu, Semua Kecamatan, Semua Kel/Desa	DANA TRANSFER UMUM-DANA ALOKASI UMUM, PENDAPATAN ASLI DAERAH (PAD)	-	SDM Mantap, Tangguh, dan Berkarakter	-		0,00	KECAMATAN PALU SELATAN
	7.01.01.2.06.0008	Fasilitasi Kunjungan Tamu														
			<i>Jumlah Laporan Fasilitasi Kunjungan Tamu</i>				1 Laporan	25.625.000,00	- Kota Palu, Semua Kecamatan, Semua Kel/Desa	PENDAPATAN ASLI DAERAH (PAD), DANA TRANSFER UMUM-DANA ALOKASI UMUM	-	SDM Mantap, Tangguh, dan Berkarakter	-		0,00	KECAMATAN PALU SELATAN
	7.01.01.2.06.0009	Penyelenggaraan Rapat Koordinasi dan Konsultasi SKPD														
			<i>Jumlah Laporan Penyelenggaraan Rapat Koordinasi dan Konsultasi SKPD</i>				1 Laporan	120.206.000,00	- Kota Palu, Semua Kecamatan, Semua Kel/Desa	PENDAPATAN ASLI DAERAH (PAD), DANA TRANSFER UMUM-DANA ALOKASI UMUM	-	SDM Mantap, Tangguh, dan Berkarakter	-		0,00	KECAMATAN PALU SELATAN
	7.01.01.2.07	Pengadaan Barang Milik Daerah Penunjang Urusan Pemerintah Daerah	<i>Cakupan Pengadaan Barang Milik Daerah Penunjang Urusan Pemerintah Daerah</i>	-			100 %	4.500.000,00			-	SDM Mantap, Tangguh, dan Berkarakter	-	-	0,00	KECAMATAN PALU SELATAN
	7.01.01.2.07.0005	Pengadaan Mebel														
			<i>Jumlah Paket Mebel yang Disediakan</i>				1 Unit	4.500.000,00	- Kota Palu, Semua Kecamatan, Semua Kel/Desa	PENDAPATAN ASLI DAERAH (PAD), DANA TRANSFER UMUM-DANA ALOKASI UMUM	-	SDM Mantap, Tangguh, dan Berkarakter	-		0,00	KECAMATAN PALU SELATAN
	7.01.01.2.08	Penyediaan Jasa Penunjang Urusan Pemerintahan Daerah	<i>Cakupan Penyediaan Jasa Penunjang Urusan Pemerintah Daerah</i>	-			100 %	812.300.400,00			-	SDM Mantap, Tangguh, dan Berkarakter	-	-	0,00	KECAMATAN PALU SELATAN
	7.01.01.2.08.0002	Penyediaan Jasa Komunikasi, Sumber Daya Air dan Listrik														
			<i>Jumlah Laporan Penyediaan Jasa Komunikasi, Sumber Daya Air dan Listrik yang Disediakan</i>				1 Laporan	100.728.000,00	- Kota Palu, Semua Kecamatan, Semua Kel/Desa	PENDAPATAN ASLI DAERAH (PAD), DANA TRANSFER UMUM-DANA ALOKASI UMUM	-	SDM Mantap, Tangguh, dan Berkarakter	-		0,00	KECAMATAN PALU SELATAN
	7.01.01.2.08.0004	Penyediaan Jasa Pelayanan Umum Kantor														

NO	KODE	URUSAN / BIDANG URUSAN / PROGRAM / KEGIATAN / SUB KEGIATAN	INDIKATOR PROGRAM / KEGIATAN / SUB KEGIATAN	TARGET AKHIR PERIODE RENSTRA OPD	REALISASI CAPAIAN RENJA OPD TAHUN 2022	PRAKIRAAN CAPAIAN TARGET RENJA OPD TAHUN 2023	CAPAIAN KINERJA DAN KERANGKA PENDANAAN						KELOMPOK SASARAN	PRAKIRAAN MAJU RENCANA TAHUN 2025		PERANGKAT DAERAH PENANGGUNG JAWAB
							TARGET 2024	PAGU INDIKATIF (Rp)	LOKASI	SUMBER DANA	PRIORITAS			TARGET	PAGU INDIKATIF (Rp)	
											NASIONAL	DAERAH				
1	2	3	4	5	6	7	8	9	10	11	12	13	14	15	16	17
			<i>Jumlah Laporan Penyediaan Jasa Pelayanan Umum Kantor yang Disediakan</i>				1 Laporan	711.572.400,00	- Kota Palu, Semua Kecamatan, Semua Kel/Desa	DANA TRANSFER UMUM-DANA ALOKASI UMUM, PENDAPATAN ASLI DAERAH (PAD)	-	SDM Mantap, Tangguh, dan Berkarakter	-		0,00	KECAMATAN PALU SELATAN
	7.01.01.2.09	Pemeliharaan Barang Milik Daerah Penunjang Urusan Pemerintahan Daerah	<i>Cakupan Pemeliharaan Barang Milik Daerah Penunjang Urusan Pemerintahan Daerah</i>	-			100 %	367.410.000,00			-	SDM Mantap, Tangguh, dan Berkarakter	-	-	0,00	KECAMATAN PALU SELATAN
	7.01.01.2.09.0001	Penyediaan Jasa Pemeliharaan, Biaya Pemeliharaan, dan Pajak Kendaraan Perorangan Dinas atau Kendaraan Dinas Jabatan														
			<i>Jumlah Kendaraan Perorangan Dinas atau Kendaraan Dinas Jabatan yang Dipelihara dan Dibayarkan Pajaknya</i>				1 Unit	352.920.000,00	- Kota Palu, Semua Kecamatan, Semua Kel/Desa	PENDAPATAN ASLI DAERAH (PAD), DANA TRANSFER UMUM-DANA ALOKASI UMUM	-	SDM Mantap, Tangguh, dan Berkarakter	-		0,00	KECAMATAN PALU SELATAN
	7.01.01.2.09.0006	Pemeliharaan Peralatan dan Mesin Lainnya														
			<i>Jumlah Peralatan dan Mesin Lainnya yang Dipelihara</i>				1 Unit	14.490.000,00	- Kota Palu, Semua Kecamatan, Semua Kel/Desa	PENDAPATAN ASLI DAERAH (PAD), DANA TRANSFER UMUM-DANA ALOKASI UMUM	-	SDM Mantap, Tangguh, dan Berkarakter	-		0,00	KECAMATAN PALU SELATAN
	7.01.01.2.09.0011	Pemeliharaan/Rehabilitasi Sarana dan Prasarana Pendukung Gedung Kantor atau Bangunan Lainnya														
			<i>Jumlah Sarana dan Prasarana Pendukung Gedung Kantor atau Bangunan Lainnya yang Dipelihara/Direhabilitasi</i>				1 Unit	0,00	- Semua Kota/Kab, Semua Kecamatan, Semua Kel/Desa - Kota Palu, Semua Kecamatan, Semua Kel/Desa	PENDAPATAN ASLI DAERAH (PAD), DANA TRANSFER UMUM-DANA ALOKASI UMUM	-	SDM Mantap, Tangguh, dan Berkarakter	-		0,00	KECAMATAN PALU SELATAN
2.	7.01.02	PROGRAM PENYELENGGARAAN PEMERINTAHAN DAN PELAYANAN PUBLIK	<i>Indeks Kepuasan Masyarakat (IKM)</i>	-			Baik	5.925.350,00						-	0,00	
	7.01.02.2.01	Koordinasi Penyelenggaraan Kegiatan Pemerintahan di Tingkat Kecamatan	<i>Cakupan pemberdayaan masyarakat kelurahan</i>	-			100 %	5.925.350,00			-	SDM Mantap, Tangguh, dan Berkarakter	-	-	0,00	KECAMATAN PALU SELATAN
	7.01.02.2.01.0002	Peningkatan Efektifitas Kegiatan Pemerintahan di Tingkat Kecamatan														
			<i>Jumlah Dokumen Peningkatan Efektifitas Kegiatan Pemerintahan di Tingkat Kecamatan</i>				1 Dokumen	5.925.350,00	- Kota Palu, Semua Kecamatan, Semua Kel/Desa	DANA TRANSFER UMUM-DANA ALOKASI UMUM	-	SDM Mantap, Tangguh, dan Berkarakter	-		0,00	KECAMATAN PALU SELATAN

NO	KODE	URUSAN / BIDANG URUSAN / PROGRAM / KEGIATAN / SUB KEGIATAN	INDIKATOR PROGRAM / KEGIATAN / SUB KEGIATAN	TARGET AKHIR PERIODE RENSTRA OPD	REALISASI CAPAIAN RENJA OPD TAHUN 2022	PRAKIRAAN CAPAIAN TARGET RENJA OPD TAHUN 2023	CAPAIAN KINERJA DAN KERANGKA PENDANAAN					KELOMPOK SASARAN	PRAKIRAAN MAJU RENCANA TAHUN 2025		PERANGKAT DAERAH PENANGGUNG JAWAB	
							TARGET 2024	PAGU INDIKATIF (Rp)	LOKASI	SUMBER DANA	PRIORITAS		TARGET	PAGU INDIKATIF (Rp)		
											NASIONAL					DAERAH
1	2	3	4	5	6	7	8	9	10	11	12	13	14	15	16	17
3.	7.01.03	PROGRAM PEMBERDAYAAN MASYARAKAT DESA DAN KELURAHAN	Cakupan pemberdayaan masyarakat kelurahan (Kecamatan Mantikulore) Cakupan pemberdayaan masyarakat kelurahan (KECAMATAN PALU BARAT) Cakupan pemberdayaan masyarakat kelurahan (KECAMATAN PALU TIMUR) Cakupan pemberdayaan masyarakat kelurahan (KECAMATAN PALU UTARA) Cakupan pemberdayaan masyarakat kelurahan (KECAMATAN TATANGA) Cakupan pemberdayaan masyarakat kelurahan (KECAMATAN TAWAELI) Cakupan pemberdayaan masyarakat kelurahan (KECAMATAN ULUJADI) Cakupan pemberdayaan masyarakat kelurahan palu selatan	-			100 % 100 % 100 % 100 % 100 % 100 % 100 %	4.944.133.900,00						-	0,00	
	7.01.03.2.01	Koordinasi Kegiatan Pemberdayaan Desa	Cakupan Kegiatan Pemberdayaan Kelurahan	-			100 %	47.266.500,00			-	SDM Mantap, Tangguh, dan Berkarakter	-	-	0,00	KECAMATAN PALU SELATAN
	7.01.03.2.01.0001	Peningkatan Partisipasi Masyarakat dalam Forum Musyawarah Perencanaan Pembangunan di Desa														
			Jumlah Lembaga Kemasyarakatan yang Berpartisipasi dalam Forum Musyawarah Perencanaan Pembangunan di Desa				1 Lembaga Kemasyarakatan	47.266.500,00	- Kota Palu, Semua Kecamatan, Semua Kel/Desa	PENDAPATAN ASLI DAERAH (PAD), DANA TRANSFER UMUM-DANA ALOKASI UMUM	-	SDM Mantap, Tangguh, dan Berkarakter	-		0,00	KECAMATAN PALU SELATAN
	7.01.03.2.02	Kegiatan Pemberdayaan Kelurahan	-	-			-	4.305.742.600,00			-	SDM Mantap, Tangguh, dan Berkarakter	-	-	0,00	KECAMATAN PALU SELATAN
	7.01.03.2.02.0002	Pembangunan Sarana dan Prasarana Kelurahan														
			Jumlah Sarana dan Prasarana Kelurahan yang Terbangun				10 Unit	1.008.559.600,00	- Kota Palu, Semua Kecamatan, Semua Kel/Desa	PENDAPATAN ASLI DAERAH (PAD), DANA TRANSFER UMUM-DANA ALOKASI UMUM	-	SDM Mantap, Tangguh, dan Berkarakter	-		0,00	KECAMATAN PALU SELATAN
	7.01.03.2.02.0003	Pemberdayaan Masyarakat di Kelurahan														
			Jumlah Pokmas dan Ormas yang Melaksanakan Pemberdayaan Masyarakat di Kelurahan				1 Pokmas / Ormas	3.297.183.000,00	- Kota Palu, Semua Kecamatan, Semua Kel/Desa	PENDAPATAN ASLI DAERAH (PAD), DANA TRANSFER UMUM-DANA ALOKASI UMUM	-	SDM Mantap, Tangguh, dan Berkarakter	-		0,00	KECAMATAN PALU SELATAN

NO	KODE	URUSAN / BIDANG URUSAN / PROGRAM / KEGIATAN / SUB KEGIATAN	INDIKATOR PROGRAM / KEGIATAN / SUB KEGIATAN	TARGET AKHIR PERIODE RENSTRA OPD	REALISASI CAPAIAN RENJA OPD TAHUN 2022	PRAKIRAAN CAPAIAN TARGET RENJA OPD TAHUN 2023	CAPAIAN KINERJA DAN KERANGKA PENDANAAN					KELOMPOK SASARAN	PRAKIRAAN MAJU RENCANA TAHUN 2025		PERANGKAT DAERAH PENANGGUNG JAWAB	
							TARGET 2024	PAGU INDIKATIF (Rp)	LOKASI	SUMBER DANA	PRIORITAS		TARGET	PAGU INDIKATIF (Rp)		
											NASIONAL					DAERAH
1	2	3	4	5	6	7	8	9	10	11	12	13	14	15	16	17
	7.01.03.2.03	Pemberdayaan Lembaga Kemasyarakatan Tingkat Kecamatan	<i>Cakupan Pemberdayaan Lembaga Kemasyarakatan Tingkat Kecamatan</i>	-			100 %	555.124.800,00			-	SDM Mantap, Tangguh, dan Berkarakter	-	-	0,00	KECAMATAN PALU SELATAN
	7.01.03.2.03.0001	Penyelenggaraan Lembaga Kemasyarakatan														
			<i>Jumlah Lembaga Kemasyarakatan yang Diselenggarakan</i>				1 Lembaga Kemasyarakatan	555.124.800,00	- Kota Palu, Semua Kecamatan, Semua Kel/Desa	PENDAPATAN ASLI DAERAH (PAD), DANA TRANSFER UMUM-DANA ALOKASI UMUM	-	SDM Mantap, Tangguh, dan Berkarakter	-		0,00	KECAMATAN PALU SELATAN
	7.01.03.2.06	Pemberdayaan dan Kesejahteraan Keluarga Tingkat Kecamatan dan Kelurahan	-	-			-	36.000.000,00			-	-	-	-	0,00	KECAMATAN PALU SELATAN
	7.01.03.2.06.0002	Peningkatan Kesadaran Keluarga dalam Membangun Kerja Sama antar-Keluarga, Warga, dan Kelompok Masyarakat														
			<i>Jumlah Keluarga yang Mengikuti Peningkatan Kesadaran Keluarga dalam Membangun Kerja Sama antar-Keluarga, Warga, dan Kelompok Masyarakat</i>				0 Keluarga	36.000.000,00	- Kota Palu, Semua Kecamatan, Semua Kel/Desa	DANA TRANSFER UMUM-DANA ALOKASI UMUM	-	-	-		0,00	KECAMATAN PALU SELATAN
4.	7.01.05	PROGRAM PENYELENGGARAAN URUSAN PEMERINTAHAN UMUM	<i>Cakupan Penyelenggaraan Urusan Pemerintahan Umum (Kecamatan Ulujadi)</i> <i>Cakupan Penyelenggaraan Urusan Pemerintahan Umum (Kecamatan mantikulore)</i> <i>Cakupan Penyelenggaraan Urusan Pemerintahan Umum (Kecamatan Tawaeli)</i> <i>Cakupan Penyelenggaraan Urusan Pemerintahan Umum (Kecamatan Palu Barat)</i> <i>Cakupan Penyelenggaraan Urusan Pemerintahan Umum (Kecamatan Palu Selatan)</i> <i>Cakupan Penyelenggaraan Urusan Pemerintahan Umum (Kecamatan Palu Timur)</i> <i>Cakupan Penyelenggaraan Urusan Pemerintahan Umum (Kecamatan Palu Utara)</i> <i>Cakupan Penyelenggaraan Urusan Pemerintahan Umum (Kecamatan Tatanga)</i>	-			100 % 100 % 100 % 100 % 100 % 100 % 100 %	101.681.000,00						-	0,00	
	7.01.05.2.01	Penyelenggaraan Urusan Pemerintahan Sesuai Penugasan Kepala Daerah	<i>Cakupan Penyelenggaraan Urusan Pemerintahan Umum Sesuai Penugasan Kepala Daerah</i>	-			100 %	101.681.000,00			-	SDM Mantap, Tangguh, dan Berkarakter	-	-	0,00	KECAMATAN PALU SELATAN

NO	KODE	URUSAN / BIDANG URUSAN / PROGRAM / KEGIATAN / SUB KEGIATAN	INDIKATOR PROGRAM / KEGIATAN / SUB KEGIATAN	TARGET AKHIR PERIODE RENSTRA OPD	REALISASI CAPAIAN RENJA OPD TAHUN 2022	PRAKIRAAN CAPAIAN TARGET RENJA OPD TAHUN 2023	CAPAIAN KINERJA DAN KERANGKA PENDANAAN						KELOMPOK SASARAN	PRAKIRAAN MAJU RENCANA TAHUN 2025		PERANGKAT DAERAH PENANGGUNG JAWAB
							TARGET 2024	PAGU INDIKATIF (Rp)	LOKASI	SUMBER DANA	PRIORITAS			TARGET	PAGU INDIKATIF (Rp)	
											NASIONAL	DAERAH				
1	2	3	4	5	6	7	8	9	10	11	12	13	14	15	16	17
	7.01.05.2.01.0004	Pembinaan Kerukunan Antar Suku dan Intra Suku, Umat Beragama, Ras, dan Golongan Lainnya Guna Mewujudkan Stabilitas Keamanan Lokal, Regional, dan Nasional														
			<i>Jumlah Orang yang Mengikuti Pembinaan Kerukunan Antar Suku dan Intra Suku, Umat Beragama, Ras, dan Golongan Lainnya Guna Mewujudkan Stabilitas Keamanan Lokal, Regional, dan Nasional</i>				10 Orang	101.681.000,00	- Kota Palu, Semua Kecamatan, Semua Kel/Desa	PENDAPATAN ASLI DAERAH (PAD), DANA TRANSFER UMUM-DANA ALOKASI UMUM	-	SDM Mantap, Tangguh, dan Berkarakter	-		0,00	KECAMATAN PALU SELATAN
		KECAMATAN MANTIKULORE						19.043.040.221,00							24.498.309.490,00	
	7	UNSUR KEWILAYAHAN						19.043.040.221,00							24.498.309.490,00	
	7.01	KECAMATAN						19.043.040.221,00							24.498.309.490,00	
1.	7.01.01	PROGRAM PENUNJANG URUSAN PEMERINTAHAN DAERAH KABUPATEN/KOTA		<i>Nilai SAKIP OPD</i>	-		B 100 %	11.767.793.423,00						-	12.694.685.234,00	
	7.01.01.2.01	Perencanaan, Penganggaran, dan Evaluasi Kinerja Perangkat Daerah	<i>Cakupan Perencanaan, Penganggaran dan Evaluasi Kinerja Perangkat Daerah</i>	-			100 %	46.992.900,00			-	-	-	-	42.380.140,00	KECAMATAN MANTIKULORE
	7.01.01.2.01.0001	Penyusunan Dokumen Perencanaan Perangkat Daerah														
			<i>Jumlah Dokumen Perencanaan Perangkat Daerah</i>				1 Dokumen	10.990.400,00	- Kota Palu, Mantikulore, Semua Kel/Desa	DANA TRANSFER UMUM-DANA ALOKASI UMUM	-	-	-		13.348.940,00	KECAMATAN MANTIKULORE
	7.01.01.2.01.0002	Koordinasi dan Penyusunan Dokumen RKA-SKPD														
			<i>Jumlah Dokumen RKA-SKPD dan Laporan Hasil Koordinasi Penyusunan Dokumen RKA-SKPD</i>				1 Dokumen	14.528.000,00	- Kota Palu, Mantikulore, Semua Kel/Desa	DANA TRANSFER UMUM-DANA ALOKASI UMUM	-	-	-		8.719.150,00	KECAMATAN MANTIKULORE
	7.01.01.2.01.0003	Koordinasi dan Penyusunan Dokumen Perubahan RKA-SKPD														
			<i>Jumlah Dokumen Perubahan RKA-SKPD dan Laporan Hasil Koordinasi Penyusunan Dokumen Perubahan RKA-SKPD</i>				1 Dokumen	14.528.000,00	- Kota Palu, Semua Kecamatan, Semua Kel/Desa	DANA TRANSFER UMUM-DANA ALOKASI UMUM	-	-	-		20.312.050,00	KECAMATAN MANTIKULORE
	7.01.01.2.01.0006	Koordinasi dan Penyusunan Laporan Capaian Kinerja dan Ikhtisar Realisasi Kinerja SKPD														
			<i>Jumlah Laporan Capaian Kinerja dan Ikhtisar Realisasi Kinerja SKPD dan Laporan Hasil Koordinasi Penyusunan Laporan Capaian Kinerja dan Ikhtisar Realisasi Kinerja SKPD</i>				1 Laporan	6.946.500,00	- Kota Palu, Semua Kecamatan, Semua Kel/Desa	DANA TRANSFER UMUM-DANA ALOKASI UMUM	-	-	-		0,00	KECAMATAN MANTIKULORE
	7.01.01.2.02	Administrasi Keuangan Perangkat Daerah	<i>Cakupan Administrasi Keuangan Perangkat Daerah</i>	-			100 %	8.986.827.123,00			-	-	-	-	9.409.914.301,00	KECAMATAN MANTIKULORE
	7.01.01.2.02.0001	Penyediaan Gaji dan Tunjangan ASN														

NO	KODE	URUSAN / BIDANG URUSAN / PROGRAM / KEGIATAN / SUB KEGIATAN	INDIKATOR PROGRAM / KEGIATAN / SUB KEGIATAN	TARGET AKHIR PERIODE RENSTRA OPD	REALISASI CAPAIAN RENJA OPD TAHUN 2022	PRAKIRAAN CAPAIAN TARGET RENJA OPD TAHUN 2023	CAPAIAN KINERJA DAN KERANGKA PENDANAAN						KELOMPOK SASARAN	PRAKIRAAN MAJU RENCANA TAHUN 2025		PERANGKAT DAERAH PENANGGUNG JAWAB
							TARGET 2024	PAGU INDIKATIF (Rp)	LOKASI	SUMBER DANA	PRIORITAS			TARGET	PAGU INDIKATIF (Rp)	
											NASIONAL	DAERAH				
1	2	3	4	5	6	7	8	9	10	11	12	13	14	15	16	17
			Jumlah Orang yang Menerima Gaji dan Tunjangan ASN				98 Orang/bulan	8.978.911.123,00	- Kota Palu, Semua Kecamatan, Semua Kel/Desa	DANA TRANSFER UMUM-DANA ALOKASI UMUM	-	-	-		9.399.930.701,00	KECAMATAN MANTIKULORE
	7.01.01.2.02.0005	Koordinasi dan Penyusunan Laporan Keuangan Akhir Tahun SKPD														
			Jumlah Laporan Keuangan Akhir Tahun SKPD dan Laporan Hasil Koordinasi Penyusunan Laporan Keuangan Akhir Tahun SKPD				1 Laporan	7.916.000,00	- Kota Palu, Semua Kecamatan, Semua Kel/Desa	DANA TRANSFER UMUM-DANA ALOKASI UMUM	-	-	-		9.983.600,00	KECAMATAN MANTIKULORE
	7.01.01.2.06	Administrasi Umum Perangkat Daerah	Cakupan Adminstrasi Umum Perangkat Daerah	-			100 %	1.092.179.000,00			-	-	-	-	1.835.263.423,00	KECAMATAN MANTIKULORE
	7.01.01.2.06.0001	Penyediaan Komponen Instalasi Listrik/Penerangan Bangunan Kantor														
			Jumlah Paket Komponen Instalasi Listrik/Penerangan Bangunan Kantor yang Disediakan				10 Paket	12.129.600,00	- Kota Palu, Semua Kecamatan, Semua Kel/Desa	DANA TRANSFER UMUM-DANA ALOKASI UMUM	-	-	-		11.992.200,00	KECAMATAN MANTIKULORE
	7.01.01.2.06.0002	Penyediaan Peralatan dan Perlengkapan Kantor														
			Jumlah Paket Peralatan dan Perlengkapan Kantor yang Disediakan				8 Paket	258.066.400,00	- Kota Palu, Mantikulore, Semua Kel/Desa	DANA TRANSFER UMUM-DANA ALOKASI UMUM	-	-	-		617.393.154,00	KECAMATAN MANTIKULORE
	7.01.01.2.06.0003	Penyediaan Peralatan Rumah Tangga														
			Jumlah Paket Peralatan Rumah Tangga yang Disediakan				10 Paket	3.495.800,00	- Kota Palu, Mantikulore, Semua Kel/Desa	DANA TRANSFER UMUM-DANA ALOKASI UMUM	-	-	-		3.433.100,00	KECAMATAN MANTIKULORE
	7.01.01.2.06.0004	Penyediaan Bahan Logistik Kantor														
			Jumlah Paket Bahan Logistik Kantor yang Disediakan				40 Paket	330.946.200,00	- Kota Palu, Mantikulore, Semua Kel/Desa	DANA TRANSFER UMUM-DANA ALOKASI UMUM	-	-	-		573.903.869,00	KECAMATAN MANTIKULORE
	7.01.01.2.06.0005	Penyediaan Barang Cetak dan Penggandaan														
			Jumlah Paket Barang Cetak dan Penggandaan yang Disediakan				4 Paket	61.836.000,00	- Kota Palu, Mantikulore, Semua Kel/Desa	DANA TRANSFER UMUM-DANA ALOKASI UMUM	-	-	-		66.809.600,00	KECAMATAN MANTIKULORE
	7.01.01.2.06.0006	Penyediaan Bahan Bacaan dan Peraturan Perundang-undangan														
			Jumlah Dokumen Bahan Bacaan dan Peraturan Perundang-Undangan yang Disediakan				10 Dokumen	27.000.000,00	- Kota Palu, Mantikulore, Semua Kel/Desa	DANA TRANSFER UMUM-DANA ALOKASI UMUM	-	-	-		29.700.000,00	KECAMATAN MANTIKULORE
	7.01.01.2.06.0008	Fasilitasi Kunjungan Tamu														
			Jumlah Laporan Fasilitasi Kunjungan Tamu				12 Laporan	77.330.000,00	- Kota Palu, Mantikulore, Semua Kel/Desa	DANA TRANSFER UMUM-DANA ALOKASI UMUM	-	-	-		83.066.500,00	KECAMATAN MANTIKULORE

NO	KODE	URUSAN / BIDANG URUSAN / PROGRAM / KEGIATAN / SUB KEGIATAN	INDIKATOR PROGRAM / KEGIATAN / SUB KEGIATAN	TARGET AKHIR PERIODE RENSTRA OPD	REALISASI CAPAIAN RENJA OPD TAHUN 2022	PRAKIRAAN CAPAIAN TARGET RENJA OPD TAHUN 2023	CAPAIAN KINERJA DAN KERANGKA PENDANAAN						KELOMPOK SASARAN	PRAKIRAAN MAJU RENCANA TAHUN 2025		PERANGKAT DAERAH PENANGGUNG JAWAB
							TARGET 2024	PAGU INDIKATIF (Rp)	LOKASI	SUMBER DANA	PRIORITAS			TARGET	PAGU INDIKATIF (Rp)	
											NASIONAL	DAERAH				
1	2	3	4	5	6	7	8	9	10	11	12	13	14	15	16	17
	7.01.01.2.06.0009	Penyelenggaraan Rapat Koordinasi dan Konsultasi SKPD														
			Jumlah Laporan Penyelenggaraan Rapat Koordinasi dan Konsultasi SKPD				30 Laporan	321.375.000,00	- Kota Palu, Semua Kecamatan, Semua Kel/Desa	DANA TRANSFER UMUM-DANA ALOKASI UMUM	-	-	-		448.965.000,00	KECAMATAN MANTIKULORE
	7.01.01.2.07	Pengadaan Barang Milik Daerah Penunjang Urusan Pemerintah Daerah	Cakupan Pengadaan Barang Milik Daerah Penunjang Urusan Pemerintahan Daerah	-			100 %	114.200.000,00			-	-	-	-	330.249.150,00	KECAMATAN MANTIKULORE
	7.01.01.2.07.0001	Pengadaan Kendaraan Perorangan Dinas atau Kendaraan Dinas Jabatan														
			Jumlah Unit Kendaraan Perorangan Dinas atau Kendaraan Dinas Jabatan yang Disediakan				5 Unit	0,00	- Kota Palu, Semua Kecamatan, Semua Kel/Desa	DANA TRANSFER UMUM-DANA ALOKASI UMUM	-	-	-		134.514.600,00	KECAMATAN MANTIKULORE
	7.01.01.2.07.0005	Pengadaan Mebel														
			Jumlah Paket Mebel yang Disediakan				40 Unit	71.400.000,00	- Kota Palu, Semua Kecamatan, Semua Kel/Desa	DANA TRANSFER UMUM-DANA ALOKASI UMUM	-	-	-		62.109.850,00	KECAMATAN MANTIKULORE
	7.01.01.2.07.0006	Pengadaan Peralatan dan Mesin Lainnya														
			Jumlah Unit Peralatan dan Mesin Lainnya yang Disediakan				10 Unit	10.800.000,00	- Kota Palu, Semua Kecamatan, Semua Kel/Desa	DANA TRANSFER UMUM-DANA ALOKASI UMUM	-	-	-		29.480.000,00	KECAMATAN MANTIKULORE
	7.01.01.2.07.0010	Pengadaan Sarana dan Prasarana Gedung Kantor atau Bangunan Lainnya														
			Jumlah Unit Sarana dan Prasarana Gedung Kantor atau Bangunan Lainnya yang Disediakan				3 Unit	5.000.000,00	- Kota Palu, Semua Kecamatan, Semua Kel/Desa	DANA TRANSFER UMUM-DANA ALOKASI UMUM	-	-	-		1.595.000,00	KECAMATAN MANTIKULORE
	7.01.01.2.07.0011	Pengadaan Sarana dan Prasarana Pendukung Gedung Kantor atau Bangunan Lainnya														
			Jumlah Unit Sarana dan Prasarana Pendukung Gedung Kantor atau Bangunan Lainnya yang Disediakan				20 Unit	27.000.000,00	- Kota Palu, Semua Kecamatan, Semua Kel/Desa	DANA TRANSFER UMUM-DANA ALOKASI UMUM	-	-	-		102.549.700,00	KECAMATAN MANTIKULORE
	7.01.01.2.08	Penyediaan Jasa Penunjang Urusan Pemerintahan Daerah	Penyediaan Jasa Penunjang Urusan Pemerintah Daerah	-			100 %	1.001.854.400,00			-	-	-	-	1.037.690.720,00	KECAMATAN MANTIKULORE
	7.01.01.2.08.0002	Penyediaan Jasa Komunikasi, Sumber Daya Air dan Listrik														
			Jumlah Laporan Penyediaan Jasa Komunikasi, Sumber Daya Air dan Listrik yang Disediakan				12 Laporan	220.416.000,00	- Kota Palu, Mantikulore, Semua Kel/Desa	DANA TRANSFER UMUM-DANA ALOKASI UMUM	-	-	-		202.044.480,00	KECAMATAN MANTIKULORE
	7.01.01.2.08.0004	Penyediaan Jasa Pelayanan Umum Kantor														
			Jumlah Laporan Penyediaan Jasa Pelayanan Umum Kantor yang Disediakan				12 Laporan	781.438.400,00	- Kota Palu, Mantikulore, Semua Kel/Desa	DANA TRANSFER UMUM-DANA ALOKASI UMUM	-	-	-		835.646.240,00	KECAMATAN MANTIKULORE

NO	KODE	URUSAN / BIDANG URUSAN / PROGRAM / KEGIATAN / SUB KEGIATAN	INDIKATOR PROGRAM / KEGIATAN / SUB KEGIATAN	TARGET AKHIR PERIODE RENSTRA OPD	REALISASI CAPAIAN RENJA OPD TAHUN 2022	PRAKIRAAN CAPAIAN TARGET RENJA OPD TAHUN 2023	CAPAIAN KINERJA DAN KERANGKA PENDANAAN						KELOMPOK SASARAN	PRAKIRAAN MAJU RENCANA TAHUN 2025		PERANGKAT DAERAH PENANGGUNG JAWAB
							TARGET 2024	PAGU INDIKATIF (Rp)	LOKASI	SUMBER DANA	PRIORITAS			TARGET	PAGU INDIKATIF (Rp)	
											NASIONAL	DAERAH				
1	2	3	4	5	6	7	8	9	10	11	12	13	14	15	16	17
	7.01.01.2.09	Pemeliharaan Barang Milik Daerah Penunjang Urusan Pemerintahan Daerah	<i>Cakupan Pemeliharaan Barang Milik Daerah Penunjang Urusan Pemerintahan Daerah</i>	-			100 %	525.740.000,00			-	-	-	-	39.187.500,00	KECAMATAN MANTIKULORE
	7.01.01.2.09.0001	Penyediaan Jasa Pemeliharaan, Biaya Pemeliharaan, dan Pajak Kendaraan Perorangan Dinas atau Kendaraan Dinas Jabatan														
			<i>Jumlah Kendaraan Perorangan Dinas atau Kendaraan Dinas Jabatan yang Dipelihara dan Dibayarkan Pajaknya</i>				70 Unit	481.320.000,00	- Kota Palu, Mantikulore, Semua Kel/Desa	DANA TRANSFER UMUM-DANA ALOKASI UMUM	-	-	-		0,00	KECAMATAN MANTIKULORE
	7.01.01.2.09.0006	Pemeliharaan Peralatan dan Mesin Lainnya														
			<i>Jumlah Peralatan dan Mesin Lainnya yang Dipelihara</i>				50 Unit	28.560.000,00	- Kota Palu, Mantikulore, Semua Kel/Desa	DANA TRANSFER UMUM-DANA ALOKASI UMUM	-	-	-		23.210.000,00	KECAMATAN MANTIKULORE
	7.01.01.2.09.0011	Pemeliharaan/Rehabilitasi Sarana dan Prasarana Pendukung Gedung Kantor atau Bangunan Lainnya														
			<i>Jumlah Sarana dan Prasarana Pendukung Gedung Kantor atau Bangunan Lainnya yang Dipelihara/Direhabilitasi</i>				6 Unit	15.860.000,00	- Kota Palu, Mantikulore, Semua Kel/Desa	DANA TRANSFER UMUM-DANA ALOKASI UMUM	-	-	-		15.977.500,00	KECAMATAN MANTIKULORE
2.	7.01.02	PROGRAM PENYELENGGARAAN PEMERINTAHAN DAN PELAYANAN PUBLIK	<i>Indeks Kepuasan Masyarakat (IKM)</i>	-			Baik	23.356.800,00						-	141.722.130,00	
	7.01.02.2.02	Penyelenggaraan Urusan Pemerintahan yang Tidak Dilaksanakan oleh Unit Kerja Perangkat Daerah yang Ada di Kecamatan	<i>Peningkatan Efektifitas Pelaksanaan Pelayanan kepada Masyarakat di Wilayah Kecamatan</i>	-			100 %	23.356.800,00			-	-	-	-	141.722.130,00	KECAMATAN MANTIKULORE
	7.01.02.2.02.0003	Peningkatan Efektifitas Pelaksanaan Pelayanan kepada Masyarakat di Wilayah Kecamatan														
			<i>Jumlah Laporan Peningkatan Efektifitas Pelaksanaan Pelayanan kepada Masyarakat di Wilayah Kecamatan</i>				12 Laporan	23.356.800,00	- Kota Palu, Mantikulore, Semua Kel/Desa	DANA TRANSFER UMUM-DANA ALOKASI UMUM	-	-	-		141.722.130,00	KECAMATAN MANTIKULORE

NO	KODE	URUSAN / BIDANG URUSAN / PROGRAM / KEGIATAN / SUB KEGIATAN	INDIKATOR PROGRAM / KEGIATAN / SUB KEGIATAN	TARGET AKHIR PERIODE RENSTRA OPD	REALISASI CAPAIAN RENJA OPD TAHUN 2022	PRAKIRAAN CAPAIAN TARGET RENJA OPD TAHUN 2023	CAPAIAN KINERJA DAN KERANGKA PENDANAAN					KELOMPOK SASARAN	PRAKIRAAN MAJU RENCANA TAHUN 2025		PERANGKAT DAERAH PENANGGUNG JAWAB	
							TARGET 2024	PAGU INDIKATIF (Rp)	LOKASI	SUMBER DANA	PRIORITAS		TARGET	PAGU INDIKATIF (Rp)		
											NASIONAL					DAERAH
1	2	3	4	5	6	7	8	9	10	11	12	13	14	15	16	17
3.	7.01.03	PROGRAM PEMBERDAYAAN MASYARAKAT DESA DAN KELURAHAN	Cakupan pemberdayaan masyarakat kelurahan (KECAMATAN MANTIKULORE) Cakupan pemberdayaan masyarakat kelurahan (KECAMATAN PALU UTARA) Cakupan pemberdayaan masyarakat kelurahan (KECAMATAN TATANGA) Cakupan pemberdayaan masyarakat kelurahan (KECAMATAN TAWAELI) Cakupan pemberdayaan masyarakat kelurahan (KECAMATAN PALU TIMUR) Cakupan pemberdayaan masyarakat kelurahan (KECAMATAN PALU SELATAN) Cakupan pemberdayaan masyarakat kelurahan (KECAMATAN PALU BARAT) Cakupan pemberdayaan masyarakat kelurahan (KECAMATAN ULUJADI)	-			100 % 100 % 100 % 100 % 100 % 100 % 100 %	7.019.439.998,00						-	11.367.404.626,00	
	7.01.03.2.02	Kegiatan Pemberdayaan Kelurahan	Cakupan Pemberdayaan Masyarakat	-			100 %	5.717.769.798,00			-	-	-	-	8.710.621.156,00	KECAMATAN MANTIKULORE
	7.01.03.2.02.0001	Peningkatan Partisipasi Masyarakat dalam Forum Musyawarah Perencanaan Pembangunan di Kelurahan														
			Jumlah Lembaga Kemasyarakatan yang Berpartisipasi dalam Forum Musyawarah Perencanaan Pembangunan di Kelurahan				7 Lembaga Kemasyarakatan	138.066.000,00	- Kota Palu, Mantikulore, Semua Kel/Desa	DANA TRANSFER UMUM-DANA ALOKASI UMUM	-	-	-		149.072.000,00	KECAMATAN MANTIKULORE
	7.01.03.2.02.0002	Pembangunan Sarana dan Prasarana Kelurahan														
			Jumlah Sarana dan Prasarana Kelurahan yang Terbangun				40 Unit	1.176.857.298,00	- Kota Palu, Mantikulore, Semua Kel/Desa	DANA TRANSFER UMUM-DANA ALOKASI UMUM	-	-	-		1.357.908.735,00	KECAMATAN MANTIKULORE
	7.01.03.2.02.0003	Pemberdayaan Masyarakat di Kelurahan														
			Jumlah Pokmas dan Ormas yang Melaksanakan Pemberdayaan Masyarakat di Kelurahan				20 Pokmas / Ormas	4.402.846.500,00	- Kota Palu, Mantikulore, Semua Kel/Desa	DANA TRANSFER UMUM-DANA ALOKASI UMUM	-	-	-		7.203.640.421,00	KECAMATAN MANTIKULORE
	7.01.03.2.03	Pemberdayaan Lembaga Kemasyarakatan Tingkat Kecamatan	Cakupan Pemberdayaan Lembaga Kemasyarakatan Tingkat Kecamatan	-			100 %	1.168.810.800,00			-	-	-	-	2.378.459.160,00	KECAMATAN MANTIKULORE
	7.01.03.2.03.0001	Penyelenggaraan Lembaga Kemasyarakatan														
			Jumlah Lembaga Kemasyarakatan yang Diselenggarakan				10 Lembaga Kemasyarakatan	1.168.810.800,00	- Kota Palu, Mantikulore, Semua Kel/Desa	DANA TRANSFER UMUM-DANA ALOKASI UMUM	-	-	-		2.378.459.160,00	KECAMATAN MANTIKULORE

NO	KODE	URUSAN / BIDANG URUSAN / PROGRAM / KEGIATAN / SUB KEGIATAN	INDIKATOR PROGRAM / KEGIATAN / SUB KEGIATAN	TARGET AKHIR PERIODE RENSTRA OPD	REALISASI CAPAIAN RENJA OPD TAHUN 2022	PRAKIRAAN CAPAIAN TARGET RENJA OPD TAHUN 2023	CAPAIAN KINERJA DAN KERANGKA PENDANAAN						KELOMPOK SASARAN	PRAKIRAAN MAJU RENCANA TAHUN 2025		PERANGKAT DAERAH PENANGGUNG JAWAB
							TARGET 2024	PAGU INDIKATIF (Rp)	LOKASI	SUMBER DANA	PRIORITAS			TARGET	PAGU INDIKATIF (Rp)	
											NASIONAL	DAERAH				
1	2	3	4	5	6	7	8	9	10	11	12	13	14	15	16	17
	7.01.03.2.06	Pemberdayaan dan Kesejahteraan Keluarga Tingkat Kecamatan dan Kelurahan	<i>Cakupan Pemberdayaan Lembaga Kemasyarakatan Tingkat Kecamatan</i>	-			100 %	132.859.400,00			-	-	-	-	278.324.310,00	KECAMATAN MANTIKULORE
	7.01.03.2.06.0002	Peningkatan Kesadaran Keluarga dalam Membangun Kerja Sama antar-Keluarga, Warga, dan Kelompok Masyarakat														
			<i>Jumlah Keluarga yang Mengikuti Peningkatan Kesadaran Keluarga dalam Membangun Kerja Sama antar-Keluarga, Warga, dan Kelompok Masyarakat</i>				100 Keluarga	132.859.400,00	- Kota Palu, Mantikulore, Semua Kel/Desa	DANA TRANSFER UMUM-DANA ALOKASI UMUM	-	-	-		278.324.310,00	KECAMATAN MANTIKULORE
4.	7.01.05	PROGRAM PENYELENGGARAAN URUSAN PEMERINTAHAN UMUM	<i>Cakupan Penyelenggaraan Urusan Pemerintahan Umum (Kecamatan Tatanga) Cakupan Penyelenggaraan Urusan Pemerintahan Umum (Kecamatan Palu Selatan) Cakupan Penyelenggaraan Urusan Pemerintahan Umum (Kecamatan Palu Barat) Cakupan Penyelenggaraan Urusan Pemerintahan Umum (Kecamatan Tawaeli) Cakupan Penyelenggaraan Urusan Pemerintahan Umum (Kecamatan Mantikulore) Cakupan Penyelenggaraan Urusan Pemerintahan Umum (Kecamatan Palu Utara) Cakupan Penyelenggaraan Urusan Pemerintahan Umum (Kecamatan Mantikulore) Cakupan Penyelenggaraan Urusan Pemerintahan Umum (Kecamatan Ulujadi) cakupan Penyelenggaraan Urusan Pemerintahan Umum (Kecamatan MANTIKULORE)P Cakupan Penyelenggaraan Urusan Pemerintahan Umum (Kecamatan Palu Timur) Cakupan Penyelenggaraan Urusan Pemerintahan Umum (Kecamatan MANTIKULOR)</i>	-			100 % 100 % 100 % 100 % 100 % 100 % 100 % 100 % 100 % 100 %	232.450.000,00						294.497.500,00		
	7.01.05.2.01	Penyelenggaraan Urusan Pemerintahan Umum Sesuai Penugasan Kepala Daerah	<i>Cakupan Penugasan Urusan Pemerintahan Umum yang dilaksanakan</i>	-			100 %	232.450.000,00			-	-	-	-	294.497.500,00	KECAMATAN MANTIKULORE
	7.01.05.2.01.0004	Pembinaan Kerukunan Antar Suku dan Intra Suku, Umat Beragama, Ras, dan Golongan Lainnya Guna Mewujudkan Stabilitas Keamanan Lokal, Regional, dan Nasional														

NO	KODE	URUSAN / BIDANG URUSAN / PROGRAM / KEGIATAN / SUB KEGIATAN	INDIKATOR PROGRAM / KEGIATAN / SUB KEGIATAN	TARGET AKHIR PERIODE RENSTRA OPD	REALISASI CAPAIAN RENJA OPD TAHUN 2022	PRAKIRAAN CAPAIAN TARGET RENJA OPD TAHUN 2023	CAPAIAN KINERJA DAN KERANGKA PENDANAAN						KELOMPOK SASARAN	PRAKIRAAN MAJU RENCANA TAHUN 2025		PERANGKAT DAERAH PENANGGUNG JAWAB
							TARGET 2024	PAGU INDIKATIF (Rp)	LOKASI	SUMBER DANA	PRIORITAS			TARGET	PAGU INDIKATIF (Rp)	
											NASIONAL	DAERAH				
1	2	3	4	5	6	7	8	9	10	11	12	13	14	15	16	17
			<i>Jumlah Orang yang Mengikuti Pembinaan Kerukunan Antar Suku dan Intra Suku, Umat Beragama, Ras, dan Golongan Lainnya Guna Mewujudkan Stabilitas Keamanan Lokal, Regional, dan Nasional</i>				80 Orang	232.450.000,00	- Kota Palu, Mantikulore, Semua Kel/Desa	DANA TRANSFER UMUM-DANA ALOKASI UMUM	-	-	-		294.497.500,00	KECAMATAN MANTIKULORE
KECAMATAN PALU BARAT								11.677.264.820,00							12.639.469.984,00	
	7	UNSUR KEWILAYAHAN						6.313.216.934,00							7.580.152.626,00	
	7.01	KECAMATAN						6.313.216.934,00							7.580.152.626,00	
1.	7.01.01	PROGRAM PENUNJANG URUSAN PEMERINTAHAN DAERAH KABUPATEN/KOTA	<i>Cakupan Perencanaan, Penganggaran, dan Evaluasi Kinerja Perangkat Daerah Nilai SAKIP OPD</i>	-			100 % B	1.901.599.834,00						-	1.578.079.020,00	
	7.01.01.2.01	Perencanaan, Penganggaran, dan Evaluasi Kinerja Perangkat Daerah	<i>Cakupan Perencanaan, Penganggaran, dan Evaluasi Kinerja Perangkat Daerah</i>	-			100 %	33.130.200,00			-	-	-	-	8.091.110,00	KECAMATAN PALU BARAT
	7.01.01.2.01.0001	Penyusunan Dokumen Perencanaan Perangkat Daerah														
			<i>Jumlah Dokumen Perencanaan Perangkat Daerah</i>				2 Dokumen	5.222.800,00	- Kota Palu, Palu Barat, Semua Kel/Desa	DANA TRANSFER UMUM-DANA ALOKASI UMUM	-	-	-		1.500.000,00	KECAMATAN PALU BARAT
	7.01.01.2.01.0002	Koordinasi dan Penyusunan Dokumen RKA-SKPD														
			<i>Jumlah Dokumen RKA-SKPD dan Laporan Hasil Koordinasi Penyusunan Dokumen RKA-SKPD</i>				1 Dokumen	11.383.500,00	- Kota Palu, Palu Barat, Semua Kel/Desa	DANA TRANSFER UMUM-DANA ALOKASI UMUM	-	-	-		3.672.500,00	KECAMATAN PALU BARAT
	7.01.01.2.01.0003	Koordinasi dan Penyusunan Dokumen Perubahan RKA-SKPD														
			<i>Jumlah Dokumen Perubahan RKA-SKPD dan Laporan Hasil Koordinasi Penyusunan Dokumen Perubahan RKA-SKPD</i>				1 Dokumen	11.783.500,00	- Kota Palu, Semua Kecamatan, Semua Kel/Desa	DANA TRANSFER UMUM-DANA ALOKASI UMUM	-	SDM Mantap, Tangguh, dan Berkarakter	-		934.100,00	KECAMATAN PALU BARAT
	7.01.01.2.01.0006	Koordinasi dan Penyusunan Laporan Capaian Kinerja dan Ikhtisar Realisasi Kinerja SKPD														
			<i>Jumlah Laporan Capaian Kinerja dan Ikhtisar Realisasi Kinerja SKPD dan Laporan Hasil Koordinasi Penyusunan Laporan Capaian Kinerja dan Ikhtisar Realisasi Kinerja SKPD</i>				1 Laporan	4.740.400,00	- Kota Palu, Semua Kecamatan, Semua Kel/Desa	DANA TRANSFER UMUM-DANA ALOKASI UMUM	-	SDM Mantap, Tangguh, dan Berkarakter	-		1.984.510,00	KECAMATAN PALU BARAT
	7.01.01.2.06	Administrasi Umum Perangkat Daerah	<i>Cakupan Administrasi Umum Perangkat Daerah</i>	-			100 %	583.291.950,00			-	SDM Mantap, Tangguh, dan Berkarakter	-	-	614.686.420,00	KECAMATAN PALU BARAT
	7.01.01.2.06.0002	Penyediaan Peralatan dan Perlengkapan Kantor														

NO	KODE	URUSAN / BIDANG URUSAN / PROGRAM / KEGIATAN / SUB KEGIATAN	INDIKATOR PROGRAM / KEGIATAN / SUB KEGIATAN	TARGET AKHIR PERIODE RENSTRA OPD	REALISASI CAPAIAN RENJA OPD TAHUN 2022	PRAKIRAAN CAPAIAN TARGET RENJA OPD TAHUN 2023	CAPAIAN KINERJA DAN KERANGKA PENDANAAN						KELOMPOK SASARAN	PRAKIRAAN MAJU RENCANA TAHUN 2025		PERANGKAT DAERAH PENANGGUNG JAWAB
							TARGET 2024	PAGU INDIKATIF (Rp)	LOKASI	SUMBER DANA	PRIORITAS			TARGET	PAGU INDIKATIF (Rp)	
											NASIONAL	DAERAH				
1	2	3	4	5	6	7	8	9	10	11	12	13	14	15	16	17
			<i>Jumlah Paket Peralatan dan Perlengkapan Kantor yang Disediakan</i>				22 Paket	36.531.300,00	- Kota Palu, Semua Kecamatan, Semua Kel/Desa	DANA TRANSFER UMUM-DANA ALOKASI UMUM	-	SDM Mantap, Tangguh, dan Berkarakter	-		104.600.965,00	KECAMATAN PALU BARAT
	7.01.01.2.06.0004	Penyediaan Bahan Logistik Kantor														
			<i>Jumlah Paket Bahan Logistik Kantor yang Disediakan</i>				4 Paket	240.979.350,00	- Kota Palu, Semua Kecamatan, Semua Kel/Desa	DANA TRANSFER UMUM-DANA ALOKASI UMUM	-	SDM Mantap, Tangguh, dan Berkarakter	-		239.052.275,00	KECAMATAN PALU BARAT
	7.01.01.2.06.0005	Penyediaan Barang Cetak dan Penggandaan														
			<i>Jumlah Paket Barang Cetak dan Penggandaan yang Disediakan</i>				3 Paket	41.528.300,00	- Kota Palu, Semua Kecamatan, Semua Kel/Desa	DANA TRANSFER UMUM-DANA ALOKASI UMUM	-	SDM Mantap, Tangguh, dan Berkarakter	-		48.090.680,00	KECAMATAN PALU BARAT
	7.01.01.2.06.0006	Penyediaan Bahan Bacaan dan Peraturan Perundang-undangan														
			<i>Jumlah Dokumen Bahan Bacaan dan Peraturan Perundang-Undangan yang Disediakan</i>				99 Dokumen	16.100.000,00	- Kota Palu, Semua Kecamatan, Semua Kel/Desa	DANA TRANSFER UMUM-DANA ALOKASI UMUM	-	SDM Mantap, Tangguh, dan Berkarakter	-		16.995.000,00	KECAMATAN PALU BARAT
	7.01.01.2.06.0008	Fasilitasi Kunjungan Tamu														
			<i>Jumlah Laporan Fasilitasi Kunjungan Tamu</i>				11 Laporan	26.439.000,00	- Kota Palu, Semua Kecamatan, Semua Kel/Desa	DANA TRANSFER UMUM-DANA ALOKASI UMUM	-	SDM Mantap, Tangguh, dan Berkarakter	-		23.595.000,00	KECAMATAN PALU BARAT
	7.01.01.2.06.0009	Penyelenggaraan Rapat Koordinasi dan Konsultasi SKPD														
			<i>Jumlah Laporan Penyelenggaraan Rapat Koordinasi dan Konsultasi SKPD</i>				27 Laporan	221.714.000,00	- Kota Palu, Semua Kecamatan, Semua Kel/Desa	DANA TRANSFER UMUM-DANA ALOKASI UMUM	-	SDM Mantap, Tangguh, dan Berkarakter	-		182.352.500,00	KECAMATAN PALU BARAT
	7.01.01.2.07	Pengadaan Barang Milik Daerah Penunjang Urusan Pemerintah Daerah	<i>Pengadaan Cakupan Barang Milik Daerah Penunjang Urusan Pemerintah Daerah</i>	-			100 %	42.301.800,00			-	SDM Mantap, Tangguh, dan Berkarakter	-		225.412.550,00	KECAMATAN PALU BARAT
	7.01.01.2.07.0001	Pengadaan Kendaraan Perorangan Dinas atau Kendaraan Dinas Jabatan														
			<i>Jumlah Unit Kendaraan Perorangan Dinas atau Kendaraan Dinas Jabatan yang Disediakan</i>				3 Unit	25.000.000,00	- Kota Palu, Semua Kecamatan, Semua Kel/Desa	DANA TRANSFER UMUM-DANA ALOKASI UMUM	-	SDM Mantap, Tangguh, dan Berkarakter	-		100.727.000,00	KECAMATAN PALU BARAT
	7.01.01.2.07.0005	Pengadaan Mebel														

NO	KODE	URUSAN / BIDANG URUSAN / PROGRAM / KEGIATAN / SUB KEGIATAN	INDIKATOR PROGRAM / KEGIATAN / SUB KEGIATAN	TARGET AKHIR PERIODE RENSTRA OPD	REALISASI CAPAIAN RENJA OPD TAHUN 2022	PRAKIRAAN CAPAIAN TARGET RENJA OPD TAHUN 2023	CAPAIAN KINERJA DAN KERANGKA PENDANAAN						KELOMPOK SASARAN	PRAKIRAAN MAJU RENCANA TAHUN 2025		PERANGKAT DAERAH PENANGGUNG JAWAB
							TARGET 2024	PAGU INDIKATIF (Rp)	LOKASI	SUMBER DANA	PRIORITAS			TARGET	PAGU INDIKATIF (Rp)	
											NASIONAL	DAERAH				
1	2	3	4	5	6	7	8	9	10	11	12	13	14	15	16	17
			Jumlah Paket Mebel yang Disediakan				100 Unit	10.600.000,00	- Kota Palu, Semua Kecamatan, Semua Kel/Desa	DANA TRANSFER UMUM-DANA ALOKASI UMUM	-	SDM Mantap, Tangguh, dan Berkarakter	-		63.728.500,00	KECAMATAN PALU BARAT
	7.01.01.2.07.0010	Pengadaan Sarana dan Prasarana Gedung Kantor atau Bangunan Lainnya														
			Jumlah Unit Sarana dan Prasarana Gedung Kantor atau Bangunan Lainnya yang Disediakan				10 Unit	6.701.800,00	- Kota Palu, Semua Kecamatan, Semua Kel/Desa	DANA TRANSFER UMUM-DANA ALOKASI UMUM	-	-	-		60.957.050,00	KECAMATAN PALU BARAT
	7.01.01.2.08	Penyediaan Jasa Penunjang Urusan Pemerintahan Daerah	Cakupan Penyediaan Jasa Penunjang Urusan Pemerintahan Daerah	-			100 %	829.717.084,00			-	SDM Mantap, Tangguh, dan Berkarakter	-	-	711.522.900,00	KECAMATAN PALU BARAT
	7.01.01.2.08.0002	Penyediaan Jasa Komunikasi, Sumber Daya Air dan Listrik														
			Jumlah Laporan Penyediaan Jasa Komunikasi, Sumber Daya Air dan Listrik yang Disediakan				12 Laporan	121.959.084,00	- Kota Palu, Semua Kecamatan, Semua Kel/Desa	DANA TRANSFER UMUM-DANA ALOKASI UMUM	-	SDM Mantap, Tangguh, dan Berkarakter	-		146.950.100,00	KECAMATAN PALU BARAT
	7.01.01.2.08.0004	Penyediaan Jasa Pelayanan Umum Kantor														
			Jumlah Laporan Penyediaan Jasa Pelayanan Umum Kantor yang Disediakan				1 Laporan	707.758.000,00	- Kota Palu, Semua Kecamatan, Semua Kel/Desa	DANA TRANSFER UMUM-DANA ALOKASI UMUM	-	SDM Mantap, Tangguh, dan Berkarakter	-		564.572.800,00	KECAMATAN PALU BARAT
	7.01.01.2.09	Pemeliharaan Barang Milik Daerah Penunjang Urusan Pemerintahan Daerah	Cakupan Pemeliharaan Barang Milik Daerah Penunjang Urusan Pemerintahan Daerah	-			100 %	413.158.800,00			-	SDM Mantap, Tangguh, dan Berkarakter	-	-	18.366.040,00	KECAMATAN PALU BARAT
	7.01.01.2.09.0001	Penyediaan Jasa Pemeliharaan, Biaya Pemeliharaan, dan Pajak Kendaraan Perorangan Dinas atau Kendaraan Dinas Jabatan														
			Jumlah Kendaraan Perorangan Dinas atau Kendaraan Dinas Jabatan yang Dipelihara dan Dibayarkan Pajaknya				22 Unit	389.760.000,00	- Kota Palu, Semua Kecamatan, Semua Kel/Desa	DANA TRANSFER UMUM-DANA ALOKASI UMUM	-	SDM Mantap, Tangguh, dan Berkarakter	-		0,00	KECAMATAN PALU BARAT
	7.01.01.2.09.0006	Pemeliharaan Peralatan dan Mesin Lainnya														
			Jumlah Peralatan dan Mesin Lainnya yang Dipelihara				63 Unit	12.943.800,00	- Kota Palu, Semua Kecamatan, Semua Kel/Desa	DANA TRANSFER UMUM-DANA ALOKASI UMUM	-	SDM Mantap, Tangguh, dan Berkarakter	-		13.938.540,00	KECAMATAN PALU BARAT
	7.01.01.2.09.0011	Pemeliharaan/Rehabilitasi Sarana dan Prasarana Pendukung Gedung Kantor atau Bangunan Lainnya														
			Jumlah Sarana dan Prasarana Pendukung Gedung Kantor atau Bangunan Lainnya yang Dipelihara/Direhabilitasi				35 Unit	10.455.000,00	- Kota Palu, Semua Kecamatan, Semua Kel/Desa	DANA TRANSFER UMUM-DANA ALOKASI UMUM	-	SDM Mantap, Tangguh, dan Berkarakter	-		4.427.500,00	KECAMATAN PALU BARAT

NO	KODE	URUSAN / BIDANG URUSAN / PROGRAM / KEGIATAN / SUB KEGIATAN	INDIKATOR PROGRAM / KEGIATAN / SUB KEGIATAN	TARGET AKHIR PERIODE RENSTRA OPD	REALISASI CAPAIAN RENJA OPD TAHUN 2022	PRAKIRAAN CAPAIAN TARGET RENJA OPD TAHUN 2023	CAPAIAN KINERJA DAN KERANGKA PENDANAAN					KELOMPOK SASARAN	PRAKIRAAN MAJU RENCANA TAHUN 2025		PERANGKAT DAERAH PENANGGUNG JAWAB	
							TARGET 2024	PAGU INDIKATIF (Rp)	LOKASI	SUMBER DANA	PRIORITAS		TARGET	PAGU INDIKATIF (Rp)		
											NASIONAL					DAERAH
1	2	3	4	5	6	7	8	9	10	11	12	13	14	15	16	17
2.	7.01.02	PROGRAM PENYELENGGARAAN PEMERINTAHAN DAN PELAYANAN PUBLIK	<i>Indeks Kepuasan Masyarakat (IKM) Prosentase Peningkatan Kuantitas dan Kualitas Pelayanan Publik</i>	-			Baik 100 %	17.208.500,00						-	26.445.540,00	
	7.01.02.2.02	Penyelenggaraan Urusan Pemerintahan yang Tidak Dilaksanakan oleh Unit Kerja Perangkat Daerah yang Ada di Kecamatan	<i>Cakupan Peningkatan Efektifitas Pelayanan pada Masyarakat</i>	-			100 %	17.208.500,00			-	SDM Mantap, Tangguh, dan Berkarakter	-	-	26.445.540,00	KECAMATAN PALU BARAT
	7.01.02.2.02.0003	Peningkatan Efektifitas Pelaksanaan Pelayanan kepada Masyarakat di Wilayah Kecamatan														
			<i>Jumlah Laporan Peningkatan Efektifitas Pelaksanaan Pelayanan kepada Masyarakat di Wilayah Kecamatan</i>				1 Laporan	17.208.500,00	- Kota Palu, Semua Kecamatan, Semua Kel/Desa	DANA TRANSFER UMUM-DANA ALOKASI UMUM	-	SDM Mantap, Tangguh, dan Berkarakter	-		26.445.540,00	KECAMATAN PALU BARAT
3.	7.01.03	PROGRAM PEMBERDAYAAN MASYARAKAT DESA DAN KELURAHAN	<i>Cakupan pemberdayaan masyarakat kelurahan (KECAMATAN PALU UTARA) Cakupan pemberdayaan masyarakat kelurahan palu selatan Cakupan pemberdayaan masyarakat kelurahan (KECAMATAN ULUJADI) Cakupan pemberdayaan masyarakat kelurahan (KECAMATAN TAWAELI) Cakupan pemberdayaan masyarakat kelurahan (KECAMATAN PALU TIMUR) Cakupan pemberdayaan masyarakat kelurahan (KECAMATAN TATANGA) Cakupan pemberdayaan masyarakat kelurahan (KECAMATAN PALU BARAT) Cakupan pemberdayaan masyarakat kelurahan (Kecamatan Mantikulore)</i>	-			100 % 100 % 100 % 100 % 100 % 100 % 100 %	4.235.608.600,00						-	5.696.266.566,00	
	7.01.03.2.02	Kegiatan Pemberdayaan Kelurahan	<i>Cakupan Pemberdayaan Masyarkat</i>	-			100 %	3.723.637.300,00			-	SDM Mantap, Tangguh, dan Berkarakter	-	-	4.578.104.491,00	KECAMATAN PALU BARAT
	7.01.03.2.02.0001	Peningkatan Partisipasi Masyarakat dalam Forum Musyawarah Perencanaan Pembangunan di Kelurahan														
			<i>Jumlah Lembaga Kemasyarakatan yang Berpartisipasi dalam Forum Musyawarah Perencanaan Pembangunan di Kelurahan</i>				30 Lembaga Kemasyarakatan	55.350.000,00	- Kota Palu, Semua Kecamatan, Semua Kel/Desa	DANA TRANSFER UMUM-DANA ALOKASI UMUM	-	SDM Mantap, Tangguh, dan Berkarakter	-		57.967.415,00	KECAMATAN PALU BARAT
	7.01.03.2.02.0002	Pembangunan Sarana dan Prasarana Kelurahan														

NO	KODE	URUSAN / BIDANG URUSAN / PROGRAM / KEGIATAN / SUB KEGIATAN	INDIKATOR PROGRAM / KEGIATAN / SUB KEGIATAN	TARGET AKHIR PERIODE RENSTRA OPD	REALISASI CAPAIAN RENJA OPD TAHUN 2022	PRAKIRAAN CAPAIAN TARGET RENJA OPD TAHUN 2023	CAPAIAN KINERJA DAN KERANGKA PENDANAAN					KELOMPOK SASARAN	PRAKIRAAN MAJU RENCANA TAHUN 2025		PERANGKAT DAERAH PENANGGUNG JAWAB	
							TARGET 2024	PAGU INDIKATIF (Rp)	LOKASI	SUMBER DANA	PRIORITAS		TARGET	PAGU INDIKATIF (Rp)		
											NASIONAL					DAERAH
1	2	3	4	5	6	7	8	9	10	11	12	13	14	15	16	17
			<i>Jumlah Sarana dan Prasarana Kelurahan yang Terbangun</i>				646 Unit	903.122.800,00	- Kota Palu, Semua Kecamatan, Semua Kel/Desa	DANA TRANSFER UMUM-DANA ALOKASI UMUM	-	SDM Mantap, Tangguh, dan Berkarakter	-		988.394.882,00	KECAMATAN PALU BARAT
	7.01.03.2.02.0003	Pemberdayaan Masyarakat di Kelurahan														
			<i>Jumlah Pokmas dan Ormas yang Melaksanakan Pemberdayaan Masyarakat di Kelurahan</i>				7 Pokmas / Ormas	2.765.164.500,00	- Kota Palu, Semua Kecamatan, Semua Kel/Desa	DANA TRANSFER UMUM-DANA ALOKASI UMUM	-	SDM Mantap, Tangguh, dan Berkarakter	-		3.531.742.194,00	KECAMATAN PALU BARAT
	7.01.03.2.03	Pemberdayaan Lembaga Kemasyarakatan Tingkat Kecamatan	<i>Cakupan Pemberdayaan Lembaga Kemasyarakatan Tingkat Kecamatan</i>	-			100 %	392.124.000,00			-	SDM Mantap, Tangguh, dan Berkarakter	-	-	1.055.162.075,00	KECAMATAN PALU BARAT
	7.01.03.2.03.0001	Penyelenggaraan Lembaga Kemasyarakatan														
			<i>Jumlah Lembaga Kemasyarakatan yang Diselenggarakan</i>				30 Lembaga Kemasyarakatan	392.124.000,00	- Kota Palu, Semua Kecamatan, Semua Kel/Desa	DANA TRANSFER UMUM-DANA ALOKASI UMUM	-	SDM Mantap, Tangguh, dan Berkarakter	-		1.055.162.075,00	KECAMATAN PALU BARAT
	7.01.03.2.06	Pemberdayaan dan Kesejahteraan Keluarga Tingkat Kecamatan dan Kelurahan	-	-			-	119.847.300,00			-	SDM Mantap, Tangguh, dan Berkarakter	-	-	63.000.000,00	KECAMATAN PALU BARAT
	7.01.03.2.06.0002	Peningkatan Kesadaran Keluarga dalam Membangun Kerja Sama antar-Keluarga, Warga, dan Kelompok Masyarakat														
			<i>Jumlah Keluarga yang Mengikuti Peningkatan Kesadaran Keluarga dalam Membangun Kerja Sama antar-Keluarga, Warga, dan Kelompok Masyarakat</i>				50 Keluarga	119.847.300,00	- Kota Palu, Palu Barat, Semua Kel/Desa	DANA TRANSFER UMUM-DANA ALOKASI UMUM	-	SDM Mantap, Tangguh, dan Berkarakter	-		63.000.000,00	KECAMATAN PALU BARAT

NO	KODE	URUSAN / BIDANG URUSAN / PROGRAM / KEGIATAN / SUB KEGIATAN	INDIKATOR PROGRAM / KEGIATAN / SUB KEGIATAN	TARGET AKHIR PERIODE RENSTRA OPD	REALISASI CAPAIAN RENJA OPD TAHUN 2022	PRAKIRAAN CAPAIAN TARGET RENJA OPD TAHUN 2023	CAPAIAN KINERJA DAN KERANGKA PENDANAAN					KELOMPOK SASARAN	PRAKIRAAN MAJU RENCANA TAHUN 2025		PERANGKAT DAERAH PENANGGUNG JAWAB	
							TARGET 2024	PAGU INDIKATIF (Rp)	LOKASI	SUMBER DANA	PRIORITAS		TARGET	PAGU INDIKATIF (Rp)		
											NASIONAL					DAERAH
1	2	3	4	5	6	7	8	9	10	11	12	13	14	15	16	17
4.	7.01.05	PROGRAM PENYELENGGARAAN URUSAN PEMERINTAHAN UMUM	<i>Presentase Penyelenggaraan Urusan Pemerintahan Umum Cakupan Penyelenggaraan Urusan Pemerintahan Umum (Kecamatan Mantikulore) Cakupan Penyelenggaraan Urusan Pemerintahan Umum (Kecamatan Palu Barat) Cakupan Penyelenggaraan Urusan Pemerintahan Umum (Kecamatan Palu Selatan) Cakupan Penyelenggaraan Urusan Pemerintahan Umum (Kecamatan Palu Timur) Cakupan Penyelenggaraan Urusan Pemerintahan Umum (Kecamatan Palu Utara) Cakupan Penyelenggaraan Urusan Pemerintahan Umum (Kecamatan Tatanga) Cakupan Penyelenggaraan Urusan Pemerintahan Umum (Kecamatan Tawaeli) Cakupan Penyelenggaraan Urusan Pemerintahan Umum (Kecamatan Ulujadi)</i>	-			100 % 100 % 100 % 100 % 100 % 100 % 100 % 100 %	158.800.000,00						-	279.361.500,00	
	7.01.05.2.01	Penyelenggaraan Urusan Pemerintahan Umum Sesuai Penugasan Kepala Daerah	<i>Cakupan penugasan urusan pemerintahan umum yang dilaksanakan</i>	-			100 %	158.800.000,00			-	SDM Mantap, Tangguh, dan Berkarakter	-	-	279.361.500,00	KECAMATAN PALU BARAT
	7.01.05.2.01.0004	Pembinaan Kerukunan Antar Suku dan Intra Suku, Umat Beragama, Ras, dan Golongan Lainnya Guna Mewujudkan Stabilitas Keamanan Lokal, Regional, dan Nasional														
			<i>Jumlah Orang yang Mengikuti Pembinaan Kerukunan Antar Suku dan Intra Suku , Umat Beragama, Ras, dan Golongan Lainnya Guna Mewujudkan Stabilitas Keamanan Lokal, Regional, dan Nasional</i>				54 Orang	158.800.000,00	- Kota Palu, Semua Kecamatan, Semua Kel/Desa	DANA TRANSFER UMUM-DANA BAGI HASIL	-	SDM Mantap, Tangguh, dan Berkarakter	-		279.361.500,00	KECAMATAN PALU BARAT
	X	NON URUSAN						5.364.047.886,00							5.059.317.358,00	
	X.XX	URUSAN PEMERINTAHAN BIDANG XX						5.364.047.886,00							5.059.317.358,00	
1.	X.XX.01	PROGRAM PENUNJANG URUSAN PEMERINTAHAN DAERAH KABUPATEN/KOTA	<i>Cakupan Perencanaan, Penganggaran, dan Evaluasi Kinerja Perangkat Daerah Nilai SAKIP OPD</i>	-			100 % B	5.364.047.886,00						-	5.059.317.358,00	

NO	KODE	URUSAN / BIDANG URUSAN / PROGRAM / KEGIATAN / SUB KEGIATAN	INDIKATOR PROGRAM / KEGIATAN / SUB KEGIATAN	TARGET AKHIR PERIODE RENSTRA OPD	REALISASI CAPAIAN RENJA OPD TAHUN 2022	PRAKIRAAN CAPAIAN TARGET RENJA OPD TAHUN 2023	CAPAIAN KINERJA DAN KERANGKA PENDANAAN						KELOMPOK SASARAN	PRAKIRAAN MAJU RENCANA TAHUN 2025		PERANGKAT DAERAH PENANGGUNG JAWAB		
							TARGET 2024	PAGU INDIKATIF (Rp)	LOKASI	SUMBER DANA	PRIORITAS			TARGET	PAGU INDIKATIF (Rp)			
											NASIONAL	DAERAH						
1	2	3	4	5	6	7	8	9	10	11	12	13	14	15	16	17		
	X.XX.01.2.02	Administrasi Keuangan Perangkat Daerah	Cakupan Administrasi Keuangan Perangkat Daerah	-			100 %	5.361.547.886,00			-	SDM Mantap, Tangguh, dan Berkarakter	-	-	5.056.855.108,00	KECAMATAN PALU BARAT		
	X.XX.01.2.02.0001	Penyediaan Gaji dan Tunjangan ASN																
			Jumlah Orang yang Menerima Gaji dan Tunjangan ASN				61 Orang/bulan	5.356.159.686,00	- Kota Palu, Semua Kecamatan, Semua Kel/Desa	DANA TRANSFER UMUM-DANA ALOKASI UMUM	-	SDM Mantap, Tangguh, dan Berkarakter	-		5.054.948.588,00	KECAMATAN PALU BARAT		
	X.XX.01.2.02.0005	Koordinasi dan Penyusunan Laporan Keuangan Akhir Tahun SKPD																
			Jumlah Laporan Keuangan Akhir Tahun SKPD dan Laporan Hasil Koordinasi Penyusunan Laporan Keuangan Akhir Tahun SKPD				1 Laporan	5.388.200,00	- Kota Palu, Semua Kecamatan, Semua Kel/Desa	DANA TRANSFER UMUM-DANA ALOKASI UMUM	-	SDM Mantap, Tangguh, dan Berkarakter	-		1.906.520,00	KECAMATAN PALU BARAT		
	X.XX.01.2.06	Administrasi Umum Perangkat Daerah	Cakupan Administrasi Umum Perangkat Daerah	-			100 %	2.500.000,00			-	SDM Mantap, Tangguh, dan Berkarakter	-	-	2.462.250,00	KECAMATAN PALU BARAT		
	X.XX.01.2.06.0001	Penyediaan Komponen Instalasi Listrik/Penerangan Bangunan Kantor																
			Jumlah Paket Komponen Instalasi Listrik/Penerangan Bangunan Kantor yang Disediakan				0 Paket	2.500.000,00	- Kota Palu, Palu Barat, Semua Kel/Desa	DANA TRANSFER UMUM-DANA ALOKASI UMUM	-	SDM Mantap, Tangguh, dan Berkarakter	-		2.462.250,00	KECAMATAN PALU BARAT		
		KECAMATAN PALU TIMUR							11.185.831.147,00							58.256.000,00		
	7	UNSUR KEWILAYAHAN							11.170.331.147,00								58.256.000,00	
	7.01	KECAMATAN							11.170.331.147,00								58.256.000,00	
1.	7.01.01	PROGRAM PENUNJANG URUSAN PEMERINTAHAN DAERAH KABUPATEN/KOTA							100 %	7.294.681.754,00						0,00		
	7.01.01.2.01	Perencanaan, Penganggaran, dan Evaluasi Kinerja Perangkat Daerah	Cakupan Kegiatan Perencanaan, Penganggaran, dan Evaluasi Kinerja Perangkat Daerah	-			100 %	21.770.900,00			-	SDM Mantap, Tangguh, dan Berkarakter	-	-	0,00	KECAMATAN PALU TIMUR		
	7.01.01.2.01.0001	Penyusunan Dokumen Perencanaan Perangkat Daerah																
			Jumlah Dokumen Perencanaan Perangkat Daerah				0 Dokumen	6.905.200,00	- Kota Palu, Semua Kecamatan, Semua Kel/Desa	DANA TRANSFER UMUM-DANA ALOKASI UMUM	-	SDM Mantap, Tangguh, dan Berkarakter	-		0,00	KECAMATAN PALU TIMUR		
	7.01.01.2.01.0002	Koordinasi dan Penyusunan Dokumen RKA-SKPD																

NO	KODE	URUSAN / BIDANG URUSAN / PROGRAM / KEGIATAN / SUB KEGIATAN	INDIKATOR PROGRAM / KEGIATAN / SUB KEGIATAN	TARGET AKHIR PERIODE RENSTRA OPD	REALISASI CAPAIAN RENJA OPD TAHUN 2022	PRAKIRAAN CAPAIAN TARGET RENJA OPD TAHUN 2023	CAPAIAN KINERJA DAN KERANGKA PENDANAAN						KELOMPOK SASARAN	PRAKIRAAN MAJU RENCANA TAHUN 2025		PERANGKAT DAERAH PENANGGUNG JAWAB
							TARGET 2024	PAGU INDIKATIF (Rp)	LOKASI	SUMBER DANA	PRIORITAS			TARGET	PAGU INDIKATIF (Rp)	
											NASIONAL	DAERAH				
1	2	3	4	5	6	7	8	9	10	11	12	13	14	15	16	17
			<i>Jumlah Dokumen RKA-SKPD dan Laporan Hasil Koordinasi Penyusunan Dokumen RKA-SKPD</i>				0 Dokumen	2.892.100,00	- Kota Palu, Semua Kecamatan, Semua Kel/Desa	DANA TRANSFER UMUM-DANA ALOKASI UMUM	-	SDM Mantap, Tangguh, dan Berkarakter	-		0,00	KECAMATAN PALU TIMUR
	7.01.01.2.01.0003	Koordinasi dan Penyusunan Dokumen Perubahan RKA-SKPD														
			<i>Jumlah Dokumen Perubahan RKA-SKPD dan Laporan Hasil Koordinasi Penyusunan Dokumen Perubahan RKA-SKPD</i>				0 Dokumen	5.092.100,00	- Kota Palu, Semua Kecamatan, Semua Kel/Desa	DANA TRANSFER UMUM-DANA ALOKASI UMUM	-	SDM Mantap, Tangguh, dan Berkarakter	-		0,00	KECAMATAN PALU TIMUR
	7.01.01.2.01.0006	Koordinasi dan Penyusunan Laporan Capaian Kinerja dan Ikhtisar Realisasi Kinerja SKPD														
			<i>Jumlah Laporan Capaian Kinerja dan Ikhtisar Realisasi Kinerja SKPD dan Laporan Hasil Koordinasi Penyusunan Laporan Capaian Kinerja dan Ikhtisar Realisasi Kinerja SKPD</i>				0 Laporan	6.881.500,00	- Kota Palu, Semua Kecamatan, Semua Kel/Desa	DANA TRANSFER UMUM-DANA ALOKASI UMUM	-	SDM Mantap, Tangguh, dan Berkarakter	-		0,00	KECAMATAN PALU TIMUR
	7.01.01.2.02	Administrasi Keuangan Perangkat Daerah	<i>Cakupan Kegiatan Administrasi Keuangan Perangkat Daerah</i>	-			100 %	5.521.961.354,00			-	SDM Mantap, Tangguh, dan Berkarakter	-		0,00	KECAMATAN PALU TIMUR
	7.01.01.2.02.0001	Penyediaan Gaji dan Tunjangan ASN														
			<i>Jumlah Orang yang Menerima Gaji dan Tunjangan ASN</i>				0 Orang/bulan	5.514.910.354,00	- Kota Palu, Semua Kecamatan, Semua Kel/Desa	DANA TRANSFER UMUM-DANA ALOKASI UMUM	-	SDM Mantap, Tangguh, dan Berkarakter	-		0,00	KECAMATAN PALU TIMUR
	7.01.01.2.02.0005	Koordinasi dan Penyusunan Laporan Keuangan Akhir Tahun SKPD														
			<i>Jumlah Laporan Keuangan Akhir Tahun SKPD dan Laporan Hasil Koordinasi Penyusunan Laporan Keuangan Akhir Tahun SKPD</i>				10 Laporan	7.051.000,00	- Kota Palu, Semua Kecamatan, Semua Kel/Desa	DANA TRANSFER UMUM-DANA ALOKASI UMUM	-	SDM Mantap, Tangguh, dan Berkarakter	-		0,00	KECAMATAN PALU TIMUR
	7.01.01.2.06	Administrasi Umum Perangkat Daerah	<i>Jumlah dokumen ketatausahaan dan kepegawaian</i>	-			100 %	551.805.300,00			-	SDM Mantap, Tangguh, dan Berkarakter	-		0,00	KECAMATAN PALU TIMUR
	7.01.01.2.06.0002	Penyediaan Peralatan dan Perlengkapan Kantor														
			<i>Jumlah Paket Peralatan dan Perlengkapan Kantor yang Disediakan</i>				0 Paket	99.384.400,00	- Kota Palu, Semua Kecamatan, Semua Kel/Desa	DANA TRANSFER UMUM-DANA ALOKASI UMUM	-	SDM Mantap, Tangguh, dan Berkarakter	-		0,00	KECAMATAN PALU TIMUR
	7.01.01.2.06.0004	Penyediaan Bahan Logistik Kantor														

NO	KODE	URUSAN / BIDANG URUSAN / PROGRAM / KEGIATAN / SUB KEGIATAN	INDIKATOR PROGRAM / KEGIATAN / SUB KEGIATAN	TARGET AKHIR PERIODE RENSTRA OPD	REALISASI CAPAIAN RENJA OPD TAHUN 2022	PRAKIRAAN CAPAIAN TARGET RENJA OPD TAHUN 2023	CAPAIAN KINERJA DAN KERANGKA PENDANAAN						KELOMPOK SASARAN	PRAKIRAAN MAJU RENCANA TAHUN 2025		PERANGKAT DAERAH PENANGGUNG JAWAB
							TARGET 2024	PAGU INDIKATIF (Rp)	LOKASI	SUMBER DANA	PRIORITAS			TARGET	PAGU INDIKATIF (Rp)	
											NASIONAL	DAERAH				
1	2	3	4	5	6	7	8	9	10	11	12	13	14	15	16	17
			<i>Jumlah Paket Bahan Logistik Kantor yang Disediakan</i>				0 Paket	183.161.800,00	- Kota Palu, Semua Kecamatan, Semua Kel/Desa	DANA TRANSFER UMUM-DANA ALOKASI UMUM	-	SDM Mantap, Tangguh, dan Berkarakter	-		0,00	KECAMATAN PALU TIMUR
	7.01.01.2.06.0005	Penyediaan Barang Cetak dan Penggandaan														
			<i>Jumlah Paket Barang Cetak dan Penggandaan yang Disediakan</i>				0 Paket	39.958.100,00	- Kota Palu, Semua Kecamatan, Semua Kel/Desa	DANA TRANSFER UMUM-DANA ALOKASI UMUM	-	SDM Mantap, Tangguh, dan Berkarakter	-		0,00	KECAMATAN PALU TIMUR
	7.01.01.2.06.0006	Penyediaan Bahan Bacaan dan Peraturan Perundang-undangan														
			<i>Jumlah Dokumen Bahan Bacaan dan Peraturan Perundang-Undangan yang Disediakan</i>				0 Dokumen	16.800.000,00	- Kota Palu, Semua Kecamatan, Semua Kel/Desa	DANA TRANSFER UMUM-DANA ALOKASI UMUM	-	SDM Mantap, Tangguh, dan Berkarakter	-		0,00	KECAMATAN PALU TIMUR
	7.01.01.2.06.0008	Fasilitasi Kunjungan Tamu														
			<i>Jumlah Laporan Fasilitasi Kunjungan Tamu</i>				12 Laporan	17.466.000,00	- Kota Palu, Semua Kecamatan, Semua Kel/Desa	DANA TRANSFER UMUM-DANA ALOKASI UMUM	-	SDM Mantap, Tangguh, dan Berkarakter	-		0,00	KECAMATAN PALU TIMUR
	7.01.01.2.06.0009	Penyelenggaraan Rapat Koordinasi dan Konsultasi SKPD														
			<i>Jumlah Laporan Penyelenggaraan Rapat Koordinasi dan Konsultasi SKPD</i>				0 Laporan	195.035.000,00	- Kota Palu, Semua Kecamatan, Semua Kel/Desa	DANA TRANSFER UMUM-DANA ALOKASI UMUM	-	SDM Mantap, Tangguh, dan Berkarakter	-		0,00	KECAMATAN PALU TIMUR
	7.01.01.2.07	Pengadaan Barang Milik Daerah Penunjang Urusan Pemerintah Daerah	<i>Cakupan pengadaan Barang Milik Daerah Penunjang urusan Pemerintah Daerah</i>	-			100 %	84.750.000,00			-	SDM Mantap, Tangguh, dan Berkarakter	-		0,00	KECAMATAN PALU TIMUR
	7.01.01.2.07.0005	Pengadaan Mebel														
			<i>Jumlah Paket Mebel yang Disediakan</i>				0 Unit	2.750.000,00	- Kota Palu, Semua Kecamatan, Semua Kel/Desa	DANA TRANSFER UMUM-DANA ALOKASI UMUM	-	SDM Mantap, Tangguh, dan Berkarakter	-		0,00	KECAMATAN PALU TIMUR
	7.01.01.2.07.0010	Pengadaan Sarana dan Prasarana Gedung Kantor atau Bangunan Lainnya														
			<i>Jumlah Unit Sarana dan Prasarana Gedung Kantor atau Bangunan Lainnya yang Disediakan</i>				0 Unit	82.000.000,00	- Kota Palu, Semua Kecamatan, Semua Kel/Desa	DANA TRANSFER UMUM-DANA ALOKASI UMUM	-	SDM Mantap, Tangguh, dan Berkarakter	-		0,00	KECAMATAN PALU TIMUR
	7.01.01.2.08	Penyediaan Jasa Penunjang Urusan Pemerintahan Daerah	<i>Cakupan pengadaan Barang Milik Daerah Penunjang urusan Pemerintah Daerah</i>	-			100 %	781.004.200,00			-	SDM Mantap, Tangguh, dan Berkarakter	-		0,00	KECAMATAN PALU TIMUR

NO	KODE	URUSAN / BIDANG URUSAN / PROGRAM / KEGIATAN / SUB KEGIATAN	INDIKATOR PROGRAM / KEGIATAN / SUB KEGIATAN	TARGET AKHIR PERIODE RENSTRA OPD	REALISASI CAPAIAN RENJA OPD TAHUN 2022	PRAKIRAAN CAPAIAN TARGET RENJA OPD TAHUN 2023	CAPAIAN KINERJA DAN KERANGKA PENDANAAN						KELOMPOK SASARAN	PRAKIRAAN MAJU RENCANA TAHUN 2025		PERANGKAT DAERAH PENANGGUNG JAWAB
							TARGET 2024	PAGU INDIKATIF (Rp)	LOKASI	SUMBER DANA	PRIORITAS			TARGET	PAGU INDIKATIF (Rp)	
											NASIONAL	DAERAH				
1	2	3	4	5	6	7	8	9	10	11	12	13	14	15	16	17
	7.01.01.2.08.0002	Penyediaan Jasa Komunikasi, Sumber Daya Air dan Listrik														
			<i>Jumlah Laporan Penyediaan Jasa Komunikasi, Sumber Daya Air dan Listrik yang Disediakan</i>				0 Laporan	135.099.200,00	- Kota Palu, Semua Kecamatan, Semua Kel/Desa	DANA TRANSFER UMUM-DANA ALOKASI UMUM	-	SDM Mantap, Tangguh, dan Berkarakter	-		0,00	KECAMATAN PALU TIMUR
	7.01.01.2.08.0004	Penyediaan Jasa Pelayanan Umum Kantor														
			<i>Jumlah Laporan Penyediaan Jasa Pelayanan Umum Kantor yang Disediakan</i>				0 Laporan	645.905.000,00	- Kota Palu, Semua Kecamatan, Semua Kel/Desa	DANA TRANSFER UMUM-DANA ALOKASI UMUM	-	SDM Mantap, Tangguh, dan Berkarakter	-		0,00	KECAMATAN PALU TIMUR
	7.01.01.2.09	Pemeliharaan Barang Milik Daerah Penunjang Urusan Pemerintahan Daerah	<i>Jumlah dokumen ketatausahaan dan kepegawaian</i>	-				333.390.000,00			-	SDM Mantap, Tangguh, dan Berkarakter	-	-	0,00	KECAMATAN PALU TIMUR
	7.01.01.2.09.0001	Penyediaan Jasa Pemeliharaan, Biaya Pemeliharaan, dan Pajak Kendaraan Perorangan Dinas atau Kendaraan Dinas Jabatan														
			<i>Jumlah Kendaraan Perorangan Dinas atau Kendaraan Dinas Jabatan yang Dipelihara dan dibayarkan Pajaknya</i>				0 Unit	323.900.000,00	- Kota Palu, Semua Kecamatan, Semua Kel/Desa	DANA TRANSFER UMUM-DANA ALOKASI UMUM	-	SDM Mantap, Tangguh, dan Berkarakter	-		0,00	KECAMATAN PALU TIMUR
	7.01.01.2.09.0006	Pemeliharaan Peralatan dan Mesin Lainnya														
			<i>Jumlah Peralatan dan Mesin Lainnya yang Dipelihara</i>				0 Unit	5.720.000,00	- Kota Palu, Semua Kecamatan, Semua Kel/Desa	DANA TRANSFER UMUM-DANA ALOKASI UMUM	-	SDM Mantap, Tangguh, dan Berkarakter	-		0,00	KECAMATAN PALU TIMUR
	7.01.01.2.09.0010	Pemeliharaan/Rehabilitasi Sarana dan Prasarana Gedung Kantor atau Bangunan Lainnya														
			<i>Jumlah Sarana dan Prasarana Gedung Kantor atau Bangunan Lainnya yang Dipelihara/Direhabilitasi</i>				0 Unit	0,00	- Kota Palu, Semua Kecamatan, Semua Kel/Desa	DANA TRANSFER UMUM-DANA ALOKASI UMUM	-	SDM Mantap, Tangguh, dan Berkarakter	-		0,00	KECAMATAN PALU TIMUR
	7.01.01.2.09.0011	Pemeliharaan/Rehabilitasi Sarana dan Prasarana Pendukung Gedung Kantor atau Bangunan Lainnya														
			<i>Jumlah Sarana dan Prasarana Pendukung Gedung Kantor atau Bangunan Lainnya yang Dipelihara/Direhabilitasi</i>				0 Unit	3.770.000,00	- Kota Palu, Semua Kecamatan, Semua Kel/Desa	DANA TRANSFER UMUM-DANA ALOKASI UMUM	-	SDM Mantap, Tangguh, dan Berkarakter	-		0,00	KECAMATAN PALU TIMUR
2.	7.01.02	PROGRAM PENYELENGGARAAN PEMERINTAHAN DAN PELAYANAN PUBLIK	Prosentase Peningkatan Kuantitas dan Kualitas Pelayanan Publik	-			100 %	22.241.700,00						-	0,00	
	7.01.02.2.02	Penyelenggaraan Urusan Pemerintahan yang Tidak Dilaksanakan oleh Unit Kerja Perangkat Daerah yang Ada di Kecamatan	<i>Cakupan Peningkatan Efektifitas Kegiatan Pemerintahan di Tingkat Kecamatan</i>	-			100 %	22.241.700,00			-	SDM Mantap, Tangguh, dan Berkarakter	-	-	0,00	KECAMATAN PALU TIMUR

NO	KODE	URUSAN / BIDANG URUSAN / PROGRAM / KEGIATAN / SUB KEGIATAN	INDIKATOR PROGRAM / KEGIATAN / SUB KEGIATAN	TARGET AKHIR PERIODE RENSTRA OPD	REALISASI CAPAIAN RENJA OPD TAHUN 2022	PRAKIRAAN CAPAIAN TARGET RENJA OPD TAHUN 2023	CAPAIAN KINERJA DAN KERANGKA PENDANAAN					KELOMPOK SASARAN	PRAKIRAAN MAJU RENCANA TAHUN 2025		PERANGKAT DAERAH PENANGGUNG JAWAB	
							TARGET 2024	PAGU INDIKATIF (Rp)	LOKASI	SUMBER DANA	PRIORITAS		TARGET	PAGU INDIKATIF (Rp)		
											NASIONAL					DAERAH
1	2	3	4	5	6	7	8	9	10	11	12	13	14	15	16	17
	7.01.02.2.02.0003	Peningkatan Efektifitas Pelaksanaan Pelayanan kepada Masyarakat di Wilayah Kecamatan														
			<i>Jumlah Laporan Peningkatan Efektifitas Pelaksanaan Pelayanan kepada Masyarakat di Wilayah Kecamatan</i>				1 Laporan	22.241.700,00	- Kota Palu, Semua Kecamatan, Semua Kel/Desa	DANA TRANSFER UMUM-DANA ALOKASI UMUM	-	SDM Mantap, Tangguh, dan Berkarakter	-		0,00	KECAMATAN PALU TIMUR
3.	7.01.03	PROGRAM PEMBERDAYAAN MASYARAKAT DESA DAN KELURAHAN	<i>Cakupan pemberdayaan masyarakat kelurahan (KECAMATAN PALU TIMUR) Cakupan pemberdayaan masyarakat kelurahan (KECAMATAN TATANGA) Cakupan pemberdayaan masyarakat kelurahan palu selatan Cakupan pemberdayaan masyarakat kelurahan (KECAMATAN ULUJADI) Cakupan pemberdayaan masyarakat kelurahan (Kecamatan Mantikulore) Cakupan pemberdayaan masyarakat kelurahan (KECAMATAN PALU BARAT) Cakupan pemberdayaan masyarakat kelurahan (KECAMATAN PALU UTARA) Cakupan pemberdayaan masyarakat kelurahan (KECAMATAN TAWAELI)</i>	-			100 % 100 % 100 % 100 % 100 % 100 % 100 %	3.716.854.193,00						-	58.256.000,00	
	7.01.03.2.02	Kegiatan Pemberdayaan Kelurahan	<i>Cakupan Pemberdayaan Masyarakat</i>	-			100 %	3.204.995.193,00			-	SDM Mantap, Tangguh, dan Berkarakter	-	-	58.256.000,00	KECAMATAN PALU TIMUR
	7.01.03.2.02.0001	Peningkatan Partisipasi Masyarakat dalam Forum Musyawarah Perencanaan Pembangunan di Kelurahan														
			<i>Jumlah Lembaga Kemasyarakatan yang Berpartisipasi dalam Forum Musyawarah Perencanaan Pembangunan di Kelurahan</i>				1 Lembaga Kemasyarakatan	53.510.000,00	- Kota Palu, Semua Kecamatan, Semua Kel/Desa	DANA TRANSFER UMUM-DANA ALOKASI UMUM	-	SDM Mantap, Tangguh, dan Berkarakter	-		58.256.000,00	KECAMATAN PALU TIMUR
	7.01.03.2.02.0002	Pembangunan Sarana dan Prasarana Kelurahan														
			<i>Jumlah Sarana dan Prasarana Kelurahan yang Terbangun</i>				0 Unit	695.450.193,00	- Kota Palu, Semua Kecamatan, Semua Kel/Desa	DANA TRANSFER UMUM-DANA ALOKASI UMUM	-	SDM Mantap, Tangguh, dan Berkarakter	-		0,00	KECAMATAN PALU TIMUR
	7.01.03.2.02.0003	Pemberdayaan Masyarakat di Kelurahan														
			<i>Jumlah Pokmas dan Ormas yang Melaksanakan Pemberdayaan Masyarakat di Kelurahan</i>				0 Pokmas / Ormas	2.456.035.000,00	- Kota Palu, Semua Kecamatan, Semua Kel/Desa	DANA TRANSFER UMUM-DANA ALOKASI UMUM	-	SDM Mantap, Tangguh, dan Berkarakter	-		0,00	KECAMATAN PALU TIMUR

NO	KODE	URUSAN / BIDANG URUSAN / PROGRAM / KEGIATAN / SUB KEGIATAN	INDIKATOR PROGRAM / KEGIATAN / SUB KEGIATAN	TARGET AKHIR PERIODE RENSTRA OPD	REALISASI CAPAIAN RENJA OPD TAHUN 2022	PRAKIRAAN CAPAIAN TARGET RENJA OPD TAHUN 2023	CAPAIAN KINERJA DAN KERANGKA PENDANAAN					KELOMPOK SASARAN	PRAKIRAAN MAJU RENCANA TAHUN 2025		PERANGKAT DAERAH PENANGGUNG JAWAB	
							TARGET 2024	PAGU INDIKATIF (Rp)	LOKASI	SUMBER DANA	PRIORITAS		TARGET	PAGU INDIKATIF (Rp)		
											NASIONAL					DAERAH
1	2	3	4	5	6	7	8	9	10	11	12	13	14	15	16	17
	7.01.03.2.03	Pemberdayaan Lembaga Kemasyarakatan Tingkat Kecamatan	<i>Cakupan pemberdayaan Lembaga Kemasyarakatan Tingkat Kecamatan</i>	-			100 %	327.310.000,00			-	SDM Mantap, Tangguh, dan Berkarakter	-	-	0,00	KECAMATAN PALU TIMUR
	7.01.03.2.03.0001	Penyelenggaraan Lembaga Kemasyarakatan														
			<i>Jumlah Lembaga Kemasyarakatan yang Diselenggarakan</i>				0 Lembaga Kemasyarakatan	327.310.000,00	- Kota Palu, Semua Kecamatan, Semua Kel/Desa	DANA TRANSFER UMUM-DANA ALOKASI UMUM	-	SDM Mantap, Tangguh, dan Berkarakter	-		0,00	KECAMATAN PALU TIMUR
	7.01.03.2.06	Pemberdayaan dan Kesejahteraan Keluarga Tingkat Kecamatan dan Kelurahan	-	-			-	184.549.000,00			-	-	-	-	0,00	KECAMATAN PALU TIMUR
	7.01.03.2.06.0002	Peningkatan Kesadaran Keluarga dalam Membangun Kerja Sama antar-Keluarga, Warga, dan Kelompok Masyarakat														
			<i>Jumlah Keluarga yang Mengikuti Peningkatan Kesadaran Keluarga dalam Membangun Kerja Sama antar-Keluarga, Warga, dan Kelompok Masyarakat</i>				0 Keluarga	184.549.000,00	- Kota Palu, Semua Kecamatan, Semua Kel/Desa	DANA TRANSFER UMUM-DANA ALOKASI UMUM	-	-	-		0,00	KECAMATAN PALU TIMUR
4.	7.01.05	PROGRAM PENYELENGGARAAN URUSAN PEMERINTAHAN UMUM	<i>Cakupan Penyelenggaraan Urusan Pemerintahan Umum (Kecamatan Mantikulore)</i> <i>Cakupan Penyelenggaraan Urusan Pemerintahan Umum (Kecamatan Palu Barat)</i> <i>Cakupan Penyelenggaraan Urusan Pemerintahan Umum (Kecamatan Palu Selatan)</i> <i>Cakupan Penyelenggaraan Urusan Pemerintahan Umum (Kecamatan Palu Timur)</i> <i>Cakupan Penyelenggaraan Urusan Pemerintahan Umum (Kecamatan Palu Utara)</i> <i>Cakupan Penyelenggaraan Urusan Pemerintahan Umum (Kecamatan Tatanga)</i> <i>Cakupan Penyelenggaraan Urusan Pemerintahan Umum (Kecamatan Tawaeli)</i> <i>Cakupan Penyelenggaraan Urusan Pemerintahan Umum (Kecamatan Ulujadi)</i> <i>Presentase Penyelenggaraan Urusan Pemerintahan Umum</i>	-			100 % 100 % 100 % 100 % 100 % 100 % 100 % 100 %	136.553.500,00						-	0,00	

NO	KODE	URUSAN / BIDANG URUSAN / PROGRAM / KEGIATAN / SUB KEGIATAN	INDIKATOR PROGRAM / KEGIATAN / SUB KEGIATAN	TARGET AKHIR PERIODE RENSTRA OPD	REALISASI CAPAIAN RENJA OPD TAHUN 2022	PRAKIRAAN CAPAIAN TARGET RENJA OPD TAHUN 2023	CAPAIAN KINERJA DAN KERANGKA PENDANAAN						KELOMPOK SASARAN	PRAKIRAAN MAJU RENCANA TAHUN 2025		PERANGKAT DAERAH PENANGGUNG JAWAB
							TARGET 2024	PAGU INDIKATIF (Rp)	LOKASI	SUMBER DANA	PRIORITAS			TARGET	PAGU INDIKATIF (Rp)	
											NASIONAL	DAERAH				
1	2	3	4	5	6	7	8	9	10	11	12	13	14	15	16	17
	7.01.05.2.01	Penyelenggaraan Urusan Pemerintahan Umum Sesuai Penugasan Kepala Daerah	Cakupan Penugasan urusa pemerintahan umum yang dilaksanakan	-			100 %	136.553.500,00			-	SDM Mantap, Tangguh, dan Berkarakter	-	-	0,00	KECAMATAN PALU TIMUR
	7.01.05.2.01.0004	Pembinaan Kerukunan Antar Suku dan Intra Suku, Umat Beragama, Ras, dan Golongan Lainnya Guna Mewujudkan Stabilitas Keamanan Lokal, Regional, dan Nasional														
			Jumlah Orang yang Mengikuti Pembinaan Kerukunan Antar Suku dan Intra Suku, Umat Beragama, Ras, dan Golongan Lainnya Guna Mewujudkan Stabilitas Keamanan Lokal, Regional, dan Nasional				0 Orang	136.553.500,00	- Kota Palu, Semua Kecamatan, Semua Kel/Desa	DANA TRANSFER UMUM-DANA ALOKASI UMUM	-	SDM Mantap, Tangguh, dan Berkarakter	-		0,00	KECAMATAN PALU TIMUR
	X	NON URUSAN						15.500.000,00							0,00	
	X.XX	URUSAN PEMERINTAHAN BIDANG XX						15.500.000,00							0,00	
1.	X.XX.01	PROGRAM PENUNJANG URUSAN PEMERINTAHAN DAERAH KABUPATEN/KOTA	Cakupan Penunjang Urusan Pemerintahan Daerah Kabupaten/Kota	-			100 %	15.500.000,00						-	0,00	
	X.XX.01.2.07	Pengadaan Barang Milik Daerah Penunjang Urusan Pemerintah Daerah	Cakupan pengadaan Barang Milik Daerah Penunjang urusan Pemerintah Daerah	-			100 %	15.500.000,00			-	SDM Mantap, Tangguh, dan Berkarakter	-	-	0,00	KECAMATAN PALU TIMUR
	X.XX.01.2.07.0011	Pengadaan Sarana dan Prasarana Pendukung Gedung Kantor atau Bangunan Lainnya														
			Jumlah Unit Sarana dan Prasarana Pendukung Gedung Kantor atau Bangunan Lainnya yang Disediakan				0 Unit	15.500.000,00	- Kota Palu, Semua Kecamatan, Semua Kel/Desa	DANA TRANSFER UMUM-DANA ALOKASI UMUM	-	SDM Mantap, Tangguh, dan Berkarakter	-		0,00	KECAMATAN PALU TIMUR
		KECAMATAN TATANGA						12.486.909.610,00							14.684.029.025,00	
	7	UNSUR KEWILAYAHAN						12.282.354.610,00							14.533.934.025,00	
	7.01	KECAMATAN						12.282.354.610,00							14.533.934.025,00	
1.	7.01.01	PROGRAM PENUNJANG URUSAN PEMERINTAHAN DAERAH KABUPATEN/KOTA	Nilai SAKIP OPD	-			A	7.829.843.710,00						-	7.874.786.767,00	
	7.01.01.2.01	Perencanaan, Penganggaran, dan Evaluasi Kinerja Perangkat Daerah	Cakupan Perencanaan, Penganggaran, dan Evaluasi Kinerja Perangkat Daerah	-			100 %	43.832.900,00			-	SDM Mantap, Tangguh, dan Berkarakter	-	-	13.263.690,00	KECAMATAN TATANGA
	7.01.01.2.01.0001	Penyusunan Dokumen Perencanaan Perangkat Daerah														
			Jumlah Dokumen Perencanaan Perangkat Daerah				1 Dokumen	10.030.400,00	- Kota Palu, Tatanga, Semua Kel/Desa	DANA TRANSFER UMUM-DANA ALOKASI UMUM	-	SDM Mantap, Tangguh, dan Berkarakter	-		1.611.940,00	KECAMATAN TATANGA

NO	KODE	URUSAN / BIDANG URUSAN / PROGRAM / KEGIATAN / SUB KEGIATAN	INDIKATOR PROGRAM / KEGIATAN / SUB KEGIATAN	TARGET AKHIR PERIODE RENSTRA OPD	REALISASI CAPAIAN RENJA OPD TAHUN 2022	PRAKIRAAN CAPAIAN TARGET RENJA OPD TAHUN 2023	CAPAIAN KINERJA DAN KERANGKA PENDANAAN						KELOMPOK SASARAN	PRAKIRAAN MAJU RENCANA TAHUN 2025		PERANGKAT DAERAH PENANGGUNG JAWAB
							TARGET 2024	PAGU INDIKATIF (Rp)	LOKASI	SUMBER DANA	PRIORITAS			TARGET	PAGU INDIKATIF (Rp)	
											NASIONAL	DAERAH				
1	2	3	4	5	6	7	8	9	10	11	12	13	14	15	16	17
	7.01.01.2.01.0002	Koordinasi dan Penyusunan Dokumen RKA-SKPD														
			<i>Jumlah Dokumen RKA-SKPD dan Laporan Hasil Koordinasi Penyusunan Dokumen RKA-SKPD</i>				1 Dokumen	13.328.000,00	- Kota Palu, Tatanga, Semua Kel/Desa	DANA TRANSFER UMUM-DANA ALOKASI UMUM	-	SDM Mantap, Tangguh, dan Berkarakter	-		4.802.050,00	KECAMATAN TATANGA
	7.01.01.2.01.0003	Koordinasi dan Penyusunan Dokumen Perubahan RKA-SKPD														
			<i>Jumlah Dokumen Perubahan RKA-SKPD dan Laporan Hasil Koordinasi Penyusunan Dokumen Perubahan RKA-SKPD</i>				1 Dokumen	13.328.000,00	- Kota Palu, Tatanga, Semua Kel/Desa	DANA TRANSFER UMUM-DANA ALOKASI UMUM	-	SDM Mantap, Tangguh, dan Berkarakter	-		4.802.050,00	KECAMATAN TATANGA
	7.01.01.2.01.0006	Koordinasi dan Penyusunan Laporan Capaian Kinerja dan Ikhtisar Realisasi Kinerja SKPD														
			<i>Jumlah Laporan Capaian Kinerja dan Ikhtisar Realisasi Kinerja SKPD dan Laporan Hasil Koordinasi Penyusunan Laporan Capaian Kinerja dan Ikhtisar Realisasi Kinerja SKPD</i>				1 Laporan	7.146.500,00	- Kota Palu, Tatanga, Semua Kel/Desa	DANA TRANSFER UMUM-DANA ALOKASI UMUM	-	SDM Mantap, Tangguh, dan Berkarakter	-		2.047.650,00	KECAMATAN TATANGA
	7.01.01.2.02	Administrasi Keuangan Perangkat Daerah	<i>Cakupan Administrasi Keuangan Perangkat Daerah</i>	-			100 %	6.158.769.486,00			-	SDM Mantap, Tangguh, dan Berkarakter	-	-	6.381.160.537,00	KECAMATAN TATANGA
	7.01.01.2.02.0001	Penyediaan Gaji dan Tunjangan ASN														
			<i>Jumlah Orang yang Menerima Gaji dan Tunjangan ASN</i>				30 Orang/bulan	6.151.153.486,00	- Kota Palu, Tatanga, Semua Kel/Desa	DANA TRANSFER UMUM-DANA ALOKASI UMUM	-	SDM Mantap, Tangguh, dan Berkarakter	-		6.378.566.517,00	KECAMATAN TATANGA
	7.01.01.2.02.0007	Koordinasi dan Penyusunan Laporan Keuangan Bulanan/ Triwulanan/ Semesteran SKPD														
			<i>Jumlah Laporan Keuangan Bulanan/ Triwulanan/ Semesteran SKPD dan Laporan Koordinasi Penyusunan Laporan Keuangan Bulanan/Triwulanan/Semesteran SKPD</i>				1 Laporan	7.616.000,00	- Kota Palu, Tatanga, Semua Kel/Desa	DANA TRANSFER UMUM-DANA ALOKASI UMUM	-	SDM Mantap, Tangguh, dan Berkarakter	-		2.594.020,00	KECAMATAN TATANGA
	7.01.01.2.06	Administrasi Umum Perangkat Daerah	<i>Cakupan Administrasi Umum Perangkat Daerah</i>	-			100 %	405.934.600,00			-	SDM Mantap, Tangguh, dan Berkarakter	-	-	406.268.201,00	KECAMATAN TATANGA
	7.01.01.2.06.0001	Penyediaan Komponen Instalasi Listrik/Penerangan Bangunan Kantor														
			<i>Jumlah Paket Komponen Instalasi Listrik/Penerangan Bangunan Kantor yang Disediakan</i>				1 Paket	7.270.300,00	- Kota Palu, Tatanga, Semua Kel/Desa	DANA TRANSFER UMUM-DANA ALOKASI UMUM	-	SDM Mantap, Tangguh, dan Berkarakter	-		8.717.885,00	KECAMATAN TATANGA
	7.01.01.2.06.0002	Penyediaan Peralatan dan Perlengkapan Kantor														

NO	KODE	URUSAN / BIDANG URUSAN / PROGRAM / KEGIATAN / SUB KEGIATAN	INDIKATOR PROGRAM / KEGIATAN / SUB KEGIATAN	TARGET AKHIR PERIODE RENSTRA OPD	REALISASI CAPAIAN RENJA OPD TAHUN 2022	PRAKIRAAN CAPAIAN TARGET RENJA OPD TAHUN 2023	CAPAIAN KINERJA DAN KERANGKA PENDANAAN						KELOMPOK SASARAN	PRAKIRAAN MAJU RENCANA TAHUN 2025		PERANGKAT DAERAH PENANGGUNG JAWAB
							TARGET 2024	PAGU INDIKATIF (Rp)	LOKASI	SUMBER DANA	PRIORITAS			TARGET	PAGU INDIKATIF (Rp)	
											NASIONAL	DAERAH				
1	2	3	4	5	6	7	8	9	10	11	12	13	14	15	16	17
			<i>Jumlah Paket Peralatan dan Perlengkapan Kantor yang Disediakan</i>				1 Paket	48.012.900,00	- Kota Palu, Tatanga, Semua Kel/Desa	DANA TRANSFER UMUM-DANA ALOKASI UMUM	-	SDM Mantap, Tangguh, dan Berkarakter	-		66.060.500,00	KECAMATAN TATANGA
	7.01.01.2.06.0004	Penyediaan Bahan Logistik Kantor														
			<i>Jumlah Paket Bahan Logistik Kantor yang Disediakan</i>				1 Paket	222.482.800,00	- Kota Palu, Tatanga, Semua Kel/Desa	DANA TRANSFER UMUM-DANA ALOKASI UMUM	-	SDM Mantap, Tangguh, dan Berkarakter	-		240.158.666,00	KECAMATAN TATANGA
	7.01.01.2.06.0005	Penyediaan Barang Cetak dan Penggandaan														
			<i>Jumlah Paket Barang Cetak dan Penggandaan yang Disediakan</i>				1 Paket	46.294.000,00	- Kota Palu, Tatanga, Semua Kel/Desa	DANA TRANSFER UMUM-DANA ALOKASI UMUM	-	SDM Mantap, Tangguh, dan Berkarakter	-		45.519.650,00	KECAMATAN TATANGA
	7.01.01.2.06.0006	Penyediaan Bahan Bacaan dan Peraturan Perundang-undangan														
			<i>Jumlah Dokumen Bahan Bacaan dan Peraturan Perundang-Undangan yang Disediakan</i>				1 Dokumen	20.400.000,00	- Kota Palu, Tatanga, Semua Kel/Desa	DANA TRANSFER UMUM-DANA ALOKASI UMUM	-	SDM Mantap, Tangguh, dan Berkarakter	-		17.490.000,00	KECAMATAN TATANGA
	7.01.01.2.06.0008	Fasilitasi Kunjungan Tamu														
			<i>Jumlah Laporan Fasilitasi Kunjungan Tamu</i>				1 Laporan	61.474.600,00	- Kota Palu, Tatanga, Semua Kel/Desa	DANA TRANSFER UMUM-DANA ALOKASI UMUM	-	SDM Mantap, Tangguh, dan Berkarakter	-		28.321.500,00	KECAMATAN TATANGA
	7.01.01.2.07	Pengadaan Barang Milik Daerah Penunjang Urusan Pemerintah Daerah	<i>Cakupan Pengadaan Barang Milik Daerah Penunjang Urusan Pemerintah Daerah</i>	-			100 %	53.600.700,00			-	-	-	-	13.046.000,00	KECAMATAN TATANGA
	7.01.01.2.07.0002	Pengadaan Kendaraan Dinas Operasional atau Lapangan														
			<i>Jumlah Unit Kendaraan Dinas Operasional atau Lapangan yang Disediakan</i>				1 Unit	35.000.000,00	- Kota Palu, Semua Kecamatan, Semua Kel/Desa	DANA TRANSFER UMUM-DANA ALOKASI UMUM	-	-	-		0,00	KECAMATAN TATANGA
	7.01.01.2.07.0005	Pengadaan Mebel														
			<i>Jumlah Paket Mebel yang Disediakan</i>				1 Unit	18.600.700,00	- Kota Palu, Tatanga, Semua Kel/Desa	DANA TRANSFER UMUM-DANA ALOKASI UMUM	-	SDM Mantap, Tangguh, dan Berkarakter	-		13.046.000,00	KECAMATAN TATANGA
	7.01.01.2.08	Penyediaan Jasa Penunjang Urusan Pemerintahan Daerah	<i>Cakupan Penyediaan Jasa Penunjang Urusan Pemerintahan Daerah</i>	-			100 %	780.076.024,00			-	SDM Mantap, Tangguh, dan Berkarakter	-	-	664.894.339,00	KECAMATAN TATANGA
	7.01.01.2.08.0002	Penyediaan Jasa Komunikasi, Sumber Daya Air dan Listrik														

NO	KODE	URUSAN / BIDANG URUSAN / PROGRAM / KEGIATAN / SUB KEGIATAN	INDIKATOR PROGRAM / KEGIATAN / SUB KEGIATAN	TARGET AKHIR PERIODE RENSTRA OPD	REALISASI CAPAIAN RENJA OPD TAHUN 2022	PRAKIRAAN CAPAIAN TARGET RENJA OPD TAHUN 2023	CAPAIAN KINERJA DAN KERANGKA PENDANAAN						KELOMPOK SASARAN	PRAKIRAAN MAJU RENCANA TAHUN 2025		PERANGKAT DAERAH PENANGGUNG JAWAB
							TARGET 2024	PAGU INDIKATIF (Rp)	LOKASI	SUMBER DANA	PRIORITAS			TARGET	PAGU INDIKATIF (Rp)	
											NASIONAL	DAERAH				
1	2	3	4	5	6	7	8	9	10	11	12	13	14	15	16	17
			<i>Jumlah Laporan Penyediaan Jasa Komunikasi, Sumber Daya Air dan Listrik yang Disediakan</i>				1 Laporan	119.833.224,00	- Kota Palu, Tatanga, Semua Kel/Desa	DANA TRANSFER UMUM-DANA ALOKASI UMUM	-	SDM Mantap, Tangguh, dan Berkarakter	-		119.717.619,00	KECAMATAN TATANGA
	7.01.01.2.08.0004	Penyediaan Jasa Pelayanan Umum Kantor														
			<i>Jumlah Laporan Penyediaan Jasa Pelayanan Umum Kantor yang Disediakan</i>				1 Laporan	660.242.800,00	- Kota Palu, Tatanga, Semua Kel/Desa	DANA TRANSFER UMUM-DANA ALOKASI UMUM	-	SDM Mantap, Tangguh, dan Berkarakter	-		545.176.720,00	KECAMATAN TATANGA
	7.01.01.2.09	Pemeliharaan Barang Milik Daerah Penunjang Urusan Pemerintahan Daerah	<i>Cakupan Pemeliharaan Barang Milik Daerah Penunjang Urusan Pemerintahan Daerah</i>	-			100 %	387.630.000,00			-	SDM Mantap, Tangguh, dan Berkarakter	-	-	396.154.000,00	KECAMATAN TATANGA
	7.01.01.2.09.0001	Penyediaan Jasa Pemeliharaan, Biaya Pemeliharaan, dan Pajak Kendaraan Perorangan Dinas atau Kendaraan Dinas Jabatan														
			<i>Jumlah Kendaraan Perorangan Dinas atau Kendaraan Dinas Jabatan yang Dipelihara dan Dibayarkan Pajaknya</i>				1 Unit	369.360.000,00	- Kota Palu, Tatanga, Semua Kel/Desa	DANA TRANSFER UMUM-DANA ALOKASI UMUM	-	SDM Mantap, Tangguh, dan Berkarakter	-		377.784.000,00	KECAMATAN TATANGA
	7.01.01.2.09.0006	Pemeliharaan Peralatan dan Mesin Lainnya														
			<i>Jumlah Peralatan dan Mesin Lainnya yang Dipelihara</i>				1 Unit	18.270.000,00	- Kota Palu, Tatanga, Semua Kel/Desa	DANA TRANSFER UMUM-DANA ALOKASI UMUM	-	SDM Mantap, Tangguh, dan Berkarakter	-		18.370.000,00	KECAMATAN TATANGA
	7.01.01.2.09.0011	Pemeliharaan/Rehabilitasi Sarana dan Prasarana Pendukung Gedung Kantor atau Bangunan Lainnya														
			<i>Jumlah Sarana dan Prasarana Pendukung Gedung Kantor atau Bangunan Lainnya yang Dipelihara/Direhabilitasi</i>				0 Unit	0,00	- Kota Palu, Tatanga, Semua Kel/Desa	DANA TRANSFER UMUM-DANA ALOKASI UMUM	-	SDM Mantap, Tangguh, dan Berkarakter	-		0,00	KECAMATAN TATANGA
2.	7.01.02	PROGRAM PENYELENGGARAAN PEMERINTAHAN DAN PELAYANAN PUBLIK	Indeks Kepuasan Masyarakat (IKM)	-			Baik	15.513.200,00						-	16.798.100,00	
	7.01.02.2.02	Penyelenggaraan Urusan Pemerintahan yang Tidak Dilaksanakan oleh Unit Kerja Perangkat Daerah yang Ada di Kecamatan	<i>Cakupan Penyelenggaraan Urusan Pemerintahan yang tidak Dilaksanakan oleh Unit Kerja Perangkat Daerah yang Ada di Kecamatan</i>	-			100 %	15.513.200,00			-	SDM Mantap, Tangguh, dan Berkarakter	-	-	16.798.100,00	KECAMATAN TATANGA
	7.01.02.2.02.0003	Peningkatan Efektifitas Pelaksanaan Pelayanan kepada Masyarakat di Wilayah Kecamatan														
			<i>Jumlah Laporan Peningkatan Efektifitas Pelaksanaan Pelayanan kepada Masyarakat di Wilayah Kecamatan</i>				1 Laporan	15.513.200,00	- Kota Palu, Tatanga, Semua Kel/Desa	DANA TRANSFER UMUM-DANA ALOKASI UMUM	-	SDM Mantap, Tangguh, dan Berkarakter	-		16.798.100,00	KECAMATAN TATANGA

NO	KODE	URUSAN / BIDANG URUSAN / PROGRAM / KEGIATAN / SUB KEGIATAN	INDIKATOR PROGRAM / KEGIATAN / SUB KEGIATAN	TARGET AKHIR PERIODE RENSTRA OPD	REALISASI CAPAIAN RENJA OPD TAHUN 2022	PRAKIRAAN CAPAIAN TARGET RENJA OPD TAHUN 2023	CAPAIAN KINERJA DAN KERANGKA PENDANAAN						KELOMPOK SASARAN	PRAKIRAAN MAJU RENCANA TAHUN 2025		PERANGKAT DAERAH PENANGGUNG JAWAB
							TARGET 2024	PAGU INDIKATIF (Rp)	LOKASI	SUMBER DANA	PRIORITAS			TARGET	PAGU INDIKATIF (Rp)	
											NASIONAL	DAERAH				
1	2	3	4	5	6	7	8	9	10	11	12	13	14	15	16	17
3.	7.01.03	PROGRAM PEMBERDAYAAN MASYARAKAT DESA DAN KELURAHAN	Cakupan pemberdayaan masyarakat kelurahan (KECAMATAN TATANGA)	-			98 %	4.293.547.700,00						-	6.378.398.658,00	
	7.01.03.2.02	Kegiatan Pemberdayaan Kelurahan	Cakupan Kegiatan Pemberdayaan Kelurahan	-			100 %	3.653.294.100,00			-	SDM Mantap, Tangguh, dan Berkarakter	-	-	5.164.964.293,00	KECAMATAN TATANGA
	7.01.03.2.02.0001	Peningkatan Partisipasi Masyarakat dalam Forum Musyawarah Perencanaan Pembangunan di Kelurahan														
			Jumlah Lembaga Kemasyarakatan yang Berpartisipasi dalam Forum Musyawarah Perencanaan Pembangunan di Kelurahan				1 Lembaga Kemasyarakatan	85.820.000,00	- Kota Palu, Tatanga, Semua Kel/Desa	DANA TRANSFER UMUM-DANA ALOKASI UMUM	-	SDM Mantap, Tangguh, dan Berkarakter	-		81.037.000,00	KECAMATAN TATANGA
	7.01.03.2.02.0002	Pembangunan Sarana dan Prasarana Kelurahan														
			Jumlah Sarana dan Prasarana Kelurahan yang Terbangun				1 Unit	724.567.600,00	- Kota Palu, Tatanga, Semua Kel/Desa	DANA TRANSFER UMUM-DANA ALOKASI UMUM	-	SDM Mantap, Tangguh, dan Berkarakter	-		914.444.601,00	KECAMATAN TATANGA
	7.01.03.2.02.0003	Pemberdayaan Masyarakat di Kelurahan														
			Jumlah Pokmas dan Ormas yang Melaksanakan Pemberdayaan Masyarakat di Kelurahan				1 Pokmas / Ormas	2.842.906.500,00	- Kota Palu, Tatanga, Semua Kel/Desa	DANA TRANSFER UMUM-DANA ALOKASI UMUM	-	SDM Mantap, Tangguh, dan Berkarakter	-		4.169.482.692,00	KECAMATAN TATANGA
	7.01.03.2.03	Pemberdayaan Lembaga Kemasyarakatan Tingkat Kecamatan	Cakupan Pemberdayaan Lembaga Kemasyarakatan Tingkat Kecamatan	-			100 %	557.133.600,00			-	SDM Mantap, Tangguh, dan Berkarakter	-	-	1.213.434.365,00	KECAMATAN TATANGA
	7.01.03.2.03.0001	Penyelenggaraan Lembaga Kemasyarakatan														
			Jumlah Lembaga Kemasyarakatan yang Diselenggarakan				1 Lembaga Kemasyarakatan	557.133.600,00	- Kota Palu, Tatanga, Semua Kel/Desa	DANA TRANSFER UMUM-DANA ALOKASI UMUM	-	SDM Mantap, Tangguh, dan Berkarakter	-		1.213.434.365,00	KECAMATAN TATANGA
	7.01.03.2.06	Pemberdayaan dan Kesejahteraan Keluarga Tingkat Kecamatan dan Kelurahan	-	-			-	83.120.000,00			-	-	-	-	0,00	KECAMATAN TATANGA
	7.01.03.2.06.0012	Penumbuhan dan Peningkatan Kesadaran Keluarga dalam Keterlibatan Perencanaan Kehidupan Menuju Keluarga Berkualitas														
			Jumlah Keluarga yang Mengikuti Penumbuhan dan Peningkatan Kesadaran Keluarga dalam Keterlibatan Perencanaan Kehidupan Menuju Keluarga Berkualitas				0 Keluarga	83.120.000,00	- Kota Palu, Semua Kecamatan, Semua Kel/Desa	DANA TRANSFER UMUM-DANA ALOKASI UMUM	-	-	-		0,00	KECAMATAN TATANGA

NO	KODE	URUSAN / BIDANG URUSAN / PROGRAM / KEGIATAN / SUB KEGIATAN	INDIKATOR PROGRAM / KEGIATAN / SUB KEGIATAN	TARGET AKHIR PERIODE RENSTRA OPD	REALISASI CAPAIAN RENJA OPD TAHUN 2022	PRAKIRAAN CAPAIAN TARGET RENJA OPD TAHUN 2023	CAPAIAN KINERJA DAN KERANGKA PENDANAAN						KELOMPOK SASARAN	PRAKIRAAN MAJU RENCANA TAHUN 2025		PERANGKAT DAERAH PENANGGUNG JAWAB		
							TARGET 2024	PAGU INDIKATIF (Rp)	LOKASI	SUMBER DANA	PRIORITAS			TARGET	PAGU INDIKATIF (Rp)			
											NASIONAL	DAERAH						
1	2	3	4	5	6	7	8	9	10	11	12	13	14	15	16	17		
4.	7.01.05	PROGRAM PENYELENGGARAAN URUSAN PEMERINTAHAN UMUM	Cakupan Penyelenggaraan Urusan Pemerintahan Umum (Kecamatan Tatanga)	-			100 %	143.450.000,00						-	263.950.500,00			
	7.01.05.2.01	Penyelenggaraan Urusan Pemerintahan Umum Sesuai Penugasan Kepala Daerah	Cakupan Penyelenggaraan Urusan Pemerintahan Umum sesuai Penugasan Kepala Daerah	-			100 %	143.450.000,00			-	SDM Mantap, Tangguh, dan Berkarakter	-	-	263.950.500,00	KECAMATAN TATANGA		
	7.01.05.2.01.0004	Pembinaan Kerukunan Antar Suku dan Intra Suku, Umat Beragama, Ras, dan Golongan Lainnya Guna Mewujudkan Stabilitas Keamanan Lokal, Regional, dan Nasional																
			Jumlah Orang yang Mengikuti Pembinaan Kerukunan Antar Suku dan Intra Suku, Umat Beragama, Ras, dan Golongan Lainnya Guna Mewujudkan Stabilitas Keamanan Lokal, Regional, dan Nasional				1 Orang	143.450.000,00	- Kota Palu, Tatanga, Semua Kel/Desa	DANA TRANSFER UMUM-DANA ALOKASI UMUM	-	SDM Mantap, Tangguh, dan Berkarakter	-		263.950.500,00	KECAMATAN TATANGA		
	-	-						204.555.000,00							150.095.000,00			
5.	7.01.01	PROGRAM PENUNJANG URUSAN PEMERINTAHAN DAERAH KABUPATEN/KOTA	Nilai SAKIP OPD	-			A	204.555.000,00						-	150.095.000,00			
	7.01.01.2.06	Administrasi Umum Perangkat Daerah	Cakupan Administrasi Umum Perangkat Daerah	-			100 %	204.555.000,00			-	SDM Mantap, Tangguh, dan Berkarakter	-	-	150.095.000,00	KECAMATAN TATANGA		
	7.01.01.2.06.0009	Penyelenggaraan Rapat Koordinasi dan Konsultasi SKPD																
			Jumlah Laporan Penyelenggaraan Rapat Koordinasi dan Konsultasi SKPD				1 Laporan	204.555.000,00	- Kota Palu, Tatanga, Semua Kel/Desa	DANA TRANSFER UMUM-DANA ALOKASI UMUM	-	SDM Mantap, Tangguh, dan Berkarakter	-		150.095.000,00	KECAMATAN TATANGA		
		KECAMATAN TAWAELI							11.361.044.823,00							13.277.501.166,00		
	7	UNSUR KEWILAYAHAN							11.238.488.423,00								13.148.521.166,00	
	7.01	KECAMATAN							11.238.488.423,00								13.148.521.166,00	
1.	7.01.01	PROGRAM PENUNJANG URUSAN PEMERINTAHAN DAERAH KABUPATEN/KOTA	Cakupan Perencanaan, Penganggaran, dan Evaluasi Kinerja Perangkat Daerah	-			100 %	6.619.518.252,00						-	6.702.125.169,00			
	7.01.01.2.01	Perencanaan, Penganggaran, dan Evaluasi Kinerja Perangkat Daerah	Cakupan Perencanaan, Penganggaran, dan Evaluasi Kinerja Perangkat Daerah	-			100 %	26.391.150,00			-	Pemerintah an Mantap Melayani	-	-	7.974.885,00	KECAMATAN TAWAELI		
	7.01.01.2.01.0001	Penyusunan Dokumen Perencanaan Perangkat Daerah																
			Jumlah Dokumen Perencanaan Perangkat Daerah				1 Dokumen	9.237.650,00	- Kota Palu, Tawaeli, Semua Kel/Desa	DANA TRANSFER UMUM-DANA ALOKASI UMUM	-	Pemerintah an Mantap Melayani	-		1.349.700,00	KECAMATAN TAWAELI		

NO	KODE	URUSAN / BIDANG URUSAN / PROGRAM / KEGIATAN / SUB KEGIATAN	INDIKATOR PROGRAM / KEGIATAN / SUB KEGIATAN	TARGET AKHIR PERIODE RENSTRA OPD	REALISASI CAPAIAN RENJA OPD TAHUN 2022	PRAKIRAAN CAPAIAN TARGET RENJA OPD TAHUN 2023	CAPAIAN KINERJA DAN KERANGKA PENDANAAN						KELOMPOK SASARAN	PRAKIRAAN MAJU RENCANA TAHUN 2025		PERANGKAT DAERAH PENANGGUNG JAWAB
							TARGET 2024	PAGU INDIKATIF (Rp)	LOKASI	SUMBER DANA	PRIORITAS			TARGET	PAGU INDIKATIF (Rp)	
											NASIONAL	DAERAH				
1	2	3	4	5	6	7	8	9	10	11	12	13	14	15	16	17
	7.01.01.2.01.0002	Koordinasi dan Penyusunan Dokumen RKA-SKPD														
			Jumlah Dokumen RKA-SKPD dan Laporan Hasil Koordinasi Penyusunan Dokumen RKA-SKPD				1 Dokumen	10.413.750,00	- Kota Palu, Tawaeli, Semua Kel/Desa	DANA TRANSFER UMUM-DANA ALOKASI UMUM	-	-	-		2.519.715,00	KECAMATAN TAWAELI
	7.01.01.2.01.0003	Koordinasi dan Penyusunan Dokumen Perubahan RKA-SKPD														
			Jumlah Dokumen Perubahan RKA-SKPD dan Laporan Hasil Koordinasi Penyusunan Dokumen Perubahan RKA-SKPD				1 Dokumen	5.073.750,00	- Kota Palu, Tawaeli, Semua Kel/Desa	DANA TRANSFER UMUM-DANA ALOKASI UMUM	-	-	-		2.419.670,00	KECAMATAN TAWAELI
	7.01.01.2.01.0006	Koordinasi dan Penyusunan Laporan Capaian Kinerja dan Ikhtisar Realisasi Kinerja SKPD														
			Jumlah Laporan Capaian Kinerja dan Ikhtisar Realisasi Kinerja SKPD dan Laporan Hasil Koordinasi Penyusunan Laporan Capaian Kinerja dan Ikhtisar Realisasi Kinerja SKPD				1 Laporan	1.666.000,00	- Kota Palu, Tawaeli, Semua Kel/Desa	DANA TRANSFER UMUM-DANA ALOKASI UMUM	-	-	-		1.685.800,00	KECAMATAN TAWAELI
	7.01.01.2.02	Administrasi Keuangan Perangkat Daerah	Cakupan Administrasi Keuangan Perangkat Daerah	-			100 %	4.909.104.752,00			-	-	-	-	5.218.284.484,00	KECAMATAN TAWAELI
	7.01.01.2.02.0001	Penyediaan Gaji dan Tunjangan ASN														
			Jumlah Orang yang Menerima Gaji dan Tunjangan ASN				12 Orang/bulan	4.907.103.752,00	- Kota Palu, Tawaeli, Semua Kel/Desa	DANA TRANSFER UMUM-DANA ALOKASI UMUM	-	-	-		5.216.083.329,00	KECAMATAN TAWAELI
	7.01.01.2.02.0005	Koordinasi dan Penyusunan Laporan Keuangan Akhir Tahun SKPD														
			Jumlah Laporan Keuangan Akhir Tahun SKPD dan Laporan Hasil Koordinasi Penyusunan Laporan Keuangan Akhir Tahun SKPD				1 Laporan	2.001.000,00	- Kota Palu, Tawaeli, Semua Kel/Desa	DANA TRANSFER UMUM-DANA ALOKASI UMUM	-	11. Mendorong pelestarian budaya, adat istiadat daerah khususnya pada pendidikan dasar di Kota Palu	-		2.201.155,00	KECAMATAN TAWAELI
	7.01.01.2.06	Administrasi Umum Perangkat Daerah	Cakupan Administrasi Umum perangkat Daerah	-			100 %	515.094.950,00			-	-	-	-	370.809.800,00	KECAMATAN TAWAELI
	7.01.01.2.06.0004	Penyediaan Bahan Logistik Kantor														
			Jumlah Paket Bahan Logistik Kantor yang Disediakan				30 Paket	251.245.600,00	- Kota Palu, Tawaeli, Semua Kel/Desa	DANA TRANSFER UMUM-DANA ALOKASI UMUM	-	-	-		282.000.000,00	KECAMATAN TAWAELI
	7.01.01.2.06.0005	Penyediaan Barang Cetak dan Penggandaan														

NO	KODE	URUSAN / BIDANG URUSAN / PROGRAM / KEGIATAN / SUB KEGIATAN	INDIKATOR PROGRAM / KEGIATAN / SUB KEGIATAN	TARGET AKHIR PERIODE RENSTRA OPD	REALISASI CAPAIAN RENJA OPD TAHUN 2022	PRAKIRAAN CAPAIAN TARGET RENJA OPD TAHUN 2023	CAPAIAN KINERJA DAN KERANGKA PENDANAAN					KELOMPOK SASARAN	PRAKIRAAN MAJU RENCANA TAHUN 2025		PERANGKAT DAERAH PENANGGUNG JAWAB	
							TARGET 2024	PAGU INDIKATIF (Rp)	LOKASI	SUMBER DANA	PRIORITAS		TARGET	PAGU INDIKATIF (Rp)		
											NASIONAL					DAERAH
1	2	3	4	5	6	7	8	9	10	11	12	13	14	15	16	17
			<i>Jumlah Paket Barang Cetak dan Penggandaan yang Disediakan</i>				30 Paket	27.319.550,00	- Kota Palu, Tawaeli, Semua Kel/Desa	DANA TRANSFER UMUM-DANA ALOKASI UMUM	-	-	-		33.349.800,00	KECAMATAN TAWAELI
	7.01.01.2.06.0006	Penyediaan Bahan Bacaan dan Peraturan Perundang-undangan														
			<i>Jumlah Dokumen Bahan Bacaan dan Peraturan Perundang-Undangan yang Disediakan</i>				24 Dokumen	12.600.000,00	- Kota Palu, Tawaeli, Semua Kel/Desa	DANA TRANSFER UMUM-DANA ALOKASI UMUM	-	-	-		13.860.000,00	KECAMATAN TAWAELI
	7.01.01.2.06.0008	Fasilitasi Kunjungan Tamu														
			<i>Jumlah Laporan Fasilitasi Kunjungan Tamu</i>				12 Laporan	32.020.800,00	- Kota Palu, Tawaeli, Semua Kel/Desa	DANA TRANSFER UMUM-DANA ALOKASI UMUM	-	-	-		39.600.000,00	KECAMATAN TAWAELI
	7.01.01.2.06.0009	Penyelenggaraan Rapat Koordinasi dan Konsultasi SKPD														
			<i>Jumlah Laporan Penyelenggaraan Rapat Koordinasi dan Konsultasi SKPD</i>				15 Laporan	191.909.000,00	- Kota Palu, Tawaeli, Semua Kel/Desa	DANA TRANSFER UMUM-DANA ALOKASI UMUM	-	-	-		2.000.000,00	KECAMATAN TAWAELI
	7.01.01.2.07	Pengadaan Barang Milik Daerah Penunjang Urusan Pemerintah Daerah	<i>Cakupan Pengadaan Barang Milik Daerah Penunjang Urusan Pemerintah Daerah</i>	-			100 %	202.837.800,00			-	-	-	-	197.500.000,00	KECAMATAN TAWAELI
	7.01.01.2.07.0001	Pengadaan Kendaraan Perorangan Dinas atau Kendaraan Dinas Jabatan														
			<i>Jumlah Unit Kendaraan Perorangan Dinas atau Kendaraan Dinas Jabatan yang Disediakan</i>				1 Unit	18.500.000,00	- Kota Palu, Tawaeli, Semua Kel/Desa	DANA TRANSFER UMUM-DANA ALOKASI UMUM	-	-	-		1.500.000,00	KECAMATAN TAWAELI
	7.01.01.2.07.0005	Pengadaan Mebel														
			<i>Jumlah Paket Mebel yang Disediakan</i>				5 Unit	45.000.000,00	- Kota Palu, Tawaeli, Semua Kel/Desa	DANA TRANSFER UMUM-DANA ALOKASI UMUM	-	-	-		49.000.000,00	KECAMATAN TAWAELI
	7.01.01.2.07.0006	Pengadaan Peralatan dan Mesin Lainnya														
			<i>Jumlah Unit Peralatan dan Mesin Lainnya yang Disediakan</i>				1 Unit	14.337.800,00	- Kota Palu, Tawaeli, Semua Kel/Desa	DANA TRANSFER UMUM-DANA ALOKASI UMUM	-	-	-		17.000.000,00	KECAMATAN TAWAELI
	7.01.01.2.07.0011	Pengadaan Sarana dan Prasarana Pendukung Gedung Kantor atau Bangunan Lainnya														
			<i>Jumlah Unit Sarana dan Prasarana Pendukung Gedung Kantor atau Bangunan Lainnya yang Disediakan</i>				2 Unit	125.000.000,00	- Kota Palu, Tawaeli, Semua Kel/Desa	DANA TRANSFER UMUM-DANA ALOKASI UMUM	-	-	-		130.000.000,00	KECAMATAN TAWAELI
	7.01.01.2.08	Penyediaan Jasa Penunjang Urusan Pemerintahan Daerah	<i>Cakupan Penyediaan Jasa Penunjang Urusan Pemerintahan Daerah</i>	-			100 %	572.510.400,00			-	-	-	-	500.000.000,00	KECAMATAN TAWAELI
	7.01.01.2.08.0004	Penyediaan Jasa Pelayanan Umum Kantor														

NO	KODE	URUSAN / BIDANG URUSAN / PROGRAM / KEGIATAN / SUB KEGIATAN	INDIKATOR PROGRAM / KEGIATAN / SUB KEGIATAN	TARGET AKHIR PERIODE RENSTRA OPD	REALISASI CAPAIAN RENJA OPD TAHUN 2022	PRAKIRAAN CAPAIAN TARGET RENJA OPD TAHUN 2023	CAPAIAN KINERJA DAN KERANGKA PENDANAAN						KELOMPOK SASARAN	PRAKIRAAN MAJU RENCANA TAHUN 2025		PERANGKAT DAERAH PENANGGUNG JAWAB
							TARGET 2024	PAGU INDIKATIF (Rp)	LOKASI	SUMBER DANA	PRIORITAS			TARGET	PAGU INDIKATIF (Rp)	
											NASIONAL	DAERAH				
1	2	3	4	5	6	7	8	9	10	11	12	13	14	15	16	17
			<i>Jumlah Laporan Penyediaan Jasa Pelayanan Umum Kantor yang Disediakan</i>				12 Laporan	572.510.400,00	- Kota Palu, Tawaeli, Semua Kel/Desa	DANA TRANSFER UMUM-DANA ALOKASI UMUM	-	-	-		500.000.000,00	KECAMATAN TAWAELI
	7.01.01.2.09	Pemeliharaan Barang Milik Daerah Penunjang Urusan Pemerintahan Daerah	<i>Cakupan Pemeliharaan Barang Milik Daerah Penunjang Urusan Pemerintah Daerah</i>	-			100 %	393.579.200,00			-	-	-	-	407.556.000,00	KECAMATAN TAWAELI
	7.01.01.2.09.0001	Penyediaan Jasa Pemeliharaan, Biaya Pemeliharaan, dan Pajak Kendaraan Perorangan Dinas atau Kendaraan Dinas Jabatan														
			<i>Jumlah Kendaraan Perorangan Dinas atau Kendaraan Dinas Jabatan yang Dipelihara dan Dibayarkan Pajaknya</i>				14 Unit	355.639.200,00	- Kota Palu, Tawaeli, Semua Kel/Desa	DANA TRANSFER UMUM-DANA ALOKASI UMUM	-	-	-		358.325.000,00	KECAMATAN TAWAELI
	7.01.01.2.09.0006	Pemeliharaan Peralatan dan Mesin Lainnya														
			<i>Jumlah Peralatan dan Mesin Lainnya yang Dipelihara</i>				22 Unit	35.390.000,00	- Kota Palu, Tawaeli, Semua Kel/Desa	DANA TRANSFER UMUM-DANA ALOKASI UMUM	-	-	-		44.231.000,00	KECAMATAN TAWAELI
	7.01.01.2.09.0010	Pemeliharaan/Rehabilitasi Sarana dan Prasarana Gedung Kantor atau Bangunan Lainnya														
			<i>Jumlah Sarana dan Prasarana Gedung Kantor atau Bangunan Lainnya yang Dipelihara/Direhabilitasi</i>				6 Unit	2.550.000,00	- Kota Palu, Tawaeli, Semua Kel/Desa	DANA TRANSFER UMUM-DANA ALOKASI UMUM	-	-	-		5.000.000,00	KECAMATAN TAWAELI
2.	7.01.02	PROGRAM PENYELENGGARAAN PEMERINTAHAN DAN PELAYANAN PUBLIK	<i>Presentase Peningkatan Kuantitas dan Kualitas Pelayanan Publik</i>	-			100 %	18.519.850,00						-	19.446.000,00	
	7.01.02.2.02	Penyelenggaraan Urusan Pemerintahan yang Tidak Dilaksanakan oleh Unit Kerja Perangkat Daerah yang Ada di Kecamatan	<i>Cakupan Penyelenggaraan Urusan Pemerintahan yang tidak Dilaksanakan oleh Unit Kerja Perangkat Daerah yang ada di Kecamatan</i>	-			100 %	18.519.850,00			-	SDM Mantap, Tangguh, dan Berkarakter	-	-	19.446.000,00	KECAMATAN TAWAELI
	7.01.02.2.02.0003	Peningkatan Efektifitas Pelaksanaan Pelayanan kepada Masyarakat di Wilayah Kecamatan														
			<i>Jumlah Laporan Peningkatan Efektifitas Pelaksanaan Pelayanan kepada Masyarakat di Wilayah Kecamatan</i>				1 Laporan	18.519.850,00	- Kota Palu, Semua Kecamatan, Semua Kel/Desa	PENDAPATAN ASLI DAERAH (PAD), DANA TRANSFER UMUM-DANA ALOKASI UMUM	-	SDM Mantap, Tangguh, dan Berkarakter	-		19.446.000,00	KECAMATAN TAWAELI
3.	7.01.03	PROGRAM PEMBERDAYAAN MASYARAKAT DESA DAN KELURAHAN	-	-			-	4.438.500.321,00						-	6.180.038.497,00	
	7.01.03.2.01	Koordinasi Kegiatan Pemberdayaan Desa	-	-			-	38.555.000,00			-	-	-	-	34.161.750,00	KECAMATAN TAWAELI
	7.01.03.2.01.0001	Peningkatan Partisipasi Masyarakat dalam Forum Musyawarah Perencanaan Pembangunan di Desa														

NO	KODE	URUSAN / BIDANG URUSAN / PROGRAM / KEGIATAN / SUB KEGIATAN	INDIKATOR PROGRAM / KEGIATAN / SUB KEGIATAN	TARGET AKHIR PERIODE RENSTRA OPD	REALISASI CAPAIAN RENJA OPD TAHUN 2022	PRAKIRAAN CAPAIAN TARGET RENJA OPD TAHUN 2023	CAPAIAN KINERJA DAN KERANGKA PENDANAAN						KELOMPOK SASARAN	PRAKIRAAN MAJU RENCANA TAHUN 2025		PERANGKAT DAERAH PENANGGUNG JAWAB
							TARGET 2024	PAGU INDIKATIF (Rp)	LOKASI	SUMBER DANA	PRIORITAS			TARGET	PAGU INDIKATIF (Rp)	
											NASIONAL	DAERAH				
1	2	3	4	5	6	7	8	9	10	11	12	13	14	15	16	17
			<i>Jumlah Lembaga Kemasyarakatan yang Berpartisipasi dalam Forum Musyawarah Perencanaan Pembangunan di Desa</i>				6 Lembaga Kemasyarakatan	38.555.000,00	- Kota Palu, Tawaeli, Semua Kel/Desa	DANA TRANSFER UMUM-DANA ALOKASI UMUM	-	-	-		34.161.750,00	KECAMATAN TAWAELI
	7.01.03.2.02	Kegiatan Pemberdayaan Kelurahan	<i>Cakupan Pemberdayaan Masyarakat</i>	-			100 %	3.696.701.671,00			-	Pelayanan Dasar Mantap Berkualitas	-	-	5.440.857.139,00	KECAMATAN TAWAELI
	7.01.03.2.02.0002	Pembangunan Sarana dan Prasarana Kelurahan														
			<i>Jumlah Sarana dan Prasarana Kelurahan yang Terbangun</i>				25 Unit	837.880.671,00	- Kota Palu, Semua Kecamatan, Semua Kel/Desa	DANA TRANSFER UMUM-DANA ALOKASI UMUM	-	Pelayanan Dasar Mantap Berkualitas	-		1.472.177.754,00	KECAMATAN TAWAELI
	7.01.03.2.02.0003	Pemberdayaan Masyarakat di Kelurahan														
			<i>Jumlah Pokmas dan Ormas yang Melaksanakan Pemberdayaan Masyarakat di Kelurahan</i>				25 Pokmas / Ormas	2.858.821.000,00	- Kota Palu, Tawaeli, Semua Kel/Desa	DANA TRANSFER UMUM-DANA ALOKASI UMUM	-	SDM Mantap, Tangguh, dan Berkarakter	-		3.968.679.385,00	KECAMATAN TAWAELI
	7.01.03.2.03	Pemberdayaan Lembaga Kemasyarakatan Tingkat Kecamatan	<i>Cakupan Pemberdayaan Lembaga Kemasyarakatan Tingkat Kecamatan</i>	-			100 %	651.328.650,00			-	-	-	-	605.019.608,00	KECAMATAN TAWAELI
	7.01.03.2.03.0001	Penyelenggaraan Lembaga Kemasyarakatan														
			<i>Jumlah Lembaga Kemasyarakatan yang Diselenggarakan</i>				7 Lembaga Kemasyarakatan	651.328.650,00	- Kota Palu, Tawaeli, Semua Kel/Desa	DANA TRANSFER UMUM-DANA ALOKASI UMUM	-	-	-		605.019.608,00	KECAMATAN TAWAELI
	7.01.03.2.06	Pemberdayaan dan Kesejahteraan Keluarga Tingkat Kecamatan dan Kelurahan	-	-			-	51.915.000,00			-	-	-	-	100.000.000,00	KECAMATAN TAWAELI
	7.01.03.2.06.0002	Peningkatan Kesadaran Keluarga dalam Membangun Kerja Sama antar-Keluarga, Warga, dan Kelompok Masyarakat														
			<i>Jumlah Keluarga yang Mengikuti Peningkatan Kesadaran Keluarga dalam Membangun Kerja Sama antar-Keluarga, Warga, dan Kelompok Masyarakat</i>				100 Keluarga	51.915.000,00	- Kota Palu, Tawaeli, Semua Kel/Desa	DANA TRANSFER UMUM-DANA ALOKASI UMUM	-	-	-		100.000.000,00	KECAMATAN TAWAELI
4.	7.01.05	PROGRAM PENYELENGGARAAN URUSAN PEMERINTAHAN UMUM	<i>Persentase Penyelenggaraan Urusan Pemerintahan Umum (Kecamatan Tawaeli)</i>	-			100 %	161.950.000,00						-	246.911.500,00	
	7.01.05.2.01	Penyelenggaraan Urusan Pemerintahan Umum Sesuai Penugasan Kepala Daerah	<i>Cakupan Penugasan Urusan Pemerintahan Umum yang Dilaksanakan</i>	-			100 %	161.950.000,00			-	-	-	-	246.911.500,00	KECAMATAN TAWAELI
	7.01.05.2.01.0004	Pembinaan Kerukunan Antar Suku dan Intra Suku, Umat Beragama, Ras, dan Golongan Lainnya Guna Mewujudkan Stabilitas Keamanan Lokal, Regional, dan Nasional														

NO	KODE	URUSAN / BIDANG URUSAN / PROGRAM / KEGIATAN / SUB KEGIATAN	INDIKATOR PROGRAM / KEGIATAN / SUB KEGIATAN	TARGET AKHIR PERIODE RENSTRA OPD	REALISASI CAPAIAN RENJA OPD TAHUN 2022	PRAKIRAAN CAPAIAN TARGET RENJA OPD TAHUN 2023	CAPAIAN KINERJA DAN KERANGKA PENDANAAN						KELOMPOK SASARAN	PRAKIRAAN MAJU RENCANA TAHUN 2025		PERANGKAT DAERAH PENANGGUNG JAWAB
							TARGET 2024	PAGU INDIKATIF (Rp)	LOKASI	SUMBER DANA	PRIORITAS			TARGET	PAGU INDIKATIF (Rp)	
											NASIONAL	DAERAH				
1	2	3	4	5	6	7	8	9	10	11	12	13	14	15	16	17
			<i>Jumlah Orang yang Mengikuti Pembinaan Kerukunan Antar Suku dan Intra Suku , Umat Beragama, Ras, dan Golongan Lainnya Guna Mewujudkan Stabilitas Keamanan Lokal, Regional, dan Nasional</i>				54 Orang	161.950.000,00	- Kota Palu, Tawaeli, Semua Kel/Desa	DANA TRANSFER UMUM-DANA ALOKASI UMUM, DANA TRANSFER UMUM-DANA ALOKASI UMUM	-	-	-		246.911.500,00	KECAMATAN TAWAELI
	X	NON URUSAN						122.556.400,00							128.980.000,00	
	X.XX	URUSAN PEMERINTAHAN BIDANG XX						122.556.400,00							128.980.000,00	
1.	X.XX.01	PROGRAM PENUNJANG URUSAN PEMERINTAHAN DAERAH KABUPATEN/KOTA	<i>Cakupan Perencanaan, Penganggaran, dan Evaluasi Kinerja Perangkat Daerah</i>	-			100 %	122.556.400,00						-	128.980.000,00	
	X.XX.01.2.06	Administrasi Umum Perangkat Daerah	<i>Cakupan Administrasi Umum perangkat Daerah</i>	-			100 %	49.256.400,00						-	50.000.000,00	KECAMATAN TAWAELI
	X.XX.01.2.06.0001	Penyediaan Komponen Instalasi Listrik/Penerangan Bangunan Kantor														
			<i>Jumlah Paket Komponen Instalasi Listrik/Penerangan Bangunan Kantor yang Disediakan</i>				6 Paket	4.972.600,00	- Kota Palu, Tawaeli, Semua Kel/Desa	DANA TRANSFER UMUM-DANA ALOKASI UMUM	-	-	-		0,00	KECAMATAN TAWAELI
	X.XX.01.2.06.0002	Penyediaan Peralatan dan Perlengkapan Kantor														
			<i>Jumlah Paket Peralatan dan Perlengkapan Kantor yang Disediakan</i>				5 Paket	44.283.800,00	- Kota Palu, Tawaeli, Semua Kel/Desa	DANA TRANSFER UMUM-DANA ALOKASI UMUM	-	-	-		50.000.000,00	KECAMATAN TAWAELI
	X.XX.01.2.08	Penyediaan Jasa Penunjang Urusan Pemerintahan Daerah	<i>Cakupan Penyediaan Jasa Penunjang Urusan Pemerintahan Daerah</i>	-			100 %	73.300.000,00						-	78.980.000,00	KECAMATAN TAWAELI
	X.XX.01.2.08.0002	Penyediaan Jasa Komunikasi, Sumber Daya Air dan Listrik														
			<i>Jumlah Laporan Penyediaan Jasa Komunikasi, Sumber Daya Air dan Listrik yang Disediakan</i>				12 Laporan	73.300.000,00	- Kota Palu, Tawaeli, Semua Kel/Desa	DANA TRANSFER UMUM-DANA ALOKASI UMUM	-	-	-		78.980.000,00	KECAMATAN TAWAELI
		KECAMATAN ULUJADI						13.135.602.636,00							7.429.577.143,00	
	7	UNSUR KEWILAYAHAN						13.051.066.036,00							7.332.071.383,00	
	7.01	KECAMATAN						13.051.066.036,00							7.332.071.383,00	
1.	7.01.01	PROGRAM PENUNJANG URUSAN PEMERINTAHAN DAERAH KABUPATEN/KOTA	<i>Nilai SAKIP OPD</i>	-			B	7.453.817.122,00						-	2.378.890.360,00	
	7.01.01.2.01	Perencanaan, Penganggaran, dan Evaluasi Kinerja Perangkat Daerah	<i>Cakupan Perencanaan, Penganggaran, dan Evaluasi Kinerja Perangkat Daerah</i>	-			100 %	33.764.600,00						-	37.141.060,00	KECAMATAN ULUJADI
	7.01.01.2.01.0001	Penyusunan Dokumen Perencanaan Perangkat Daerah														

NO	KODE	URUSAN / BIDANG URUSAN / PROGRAM / KEGIATAN / SUB KEGIATAN	INDIKATOR PROGRAM / KEGIATAN / SUB KEGIATAN	TARGET AKHIR PERIODE RENSTRA OPD	REALISASI CAPAIAN RENJA OPD TAHUN 2022	PRAKIRAAN CAPAIAN TARGET RENJA OPD TAHUN 2023	CAPAIAN KINERJA DAN KERANGKA PENDANAAN						KELOMPOK SASARAN	PRAKIRAAN MAJU RENCANA TAHUN 2025		PERANGKAT DAERAH PENANGGUNG JAWAB
							TARGET 2024	PAGU INDIKATIF (Rp)	LOKASI	SUMBER DANA	PRIORITAS			TARGET	PAGU INDIKATIF (Rp)	
											NASIONAL	DAERAH				
1	2	3	4	5	6	7	8	9	10	11	12	13	14	15	16	17
			<i>Jumlah Dokumen Perencanaan Perangkat Daerah</i>				7 Dokumen	7.104.100,00	- Kota Palu, Ulujadi, Semua Kel/Desa	DANA TRANSFER UMUM-DANA ALOKASI UMUM	-	-	-		7.814.510,00	KECAMATAN ULUJADI
	7.01.01.2.01.0002	Koordinasi dan Penyusunan Dokumen RKA-SKPD														
			<i>Jumlah Dokumen RKA-SKPD dan Laporan Hasil Koordinasi Penyusunan Dokumen RKA-SKPD</i>				40 Dokumen	10.242.000,00	- Kota Palu, Semua Kecamatan, Semua Kel/Desa	DANA TRANSFER UMUM-DANA ALOKASI UMUM	-	-	-		11.266.200,00	KECAMATAN ULUJADI
	7.01.01.2.01.0003	Koordinasi dan Penyusunan Dokumen Perubahan RKA-SKPD														
			<i>Jumlah Dokumen Perubahan RKA-SKPD dan Laporan Hasil Koordinasi Penyusunan Dokumen Perubahan RKA-SKPD</i>				40 Dokumen	10.982.000,00	- Kota Palu, Ulujadi, Semua Kel/Desa	DANA TRANSFER UMUM-DANA ALOKASI UMUM	-	-	-		12.080.200,00	KECAMATAN ULUJADI
	7.01.01.2.01.0006	Koordinasi dan Penyusunan Laporan Capaian Kinerja dan Ikhtisar Realisasi Kinerja SKPD														
			<i>Jumlah Laporan Capaian Kinerja dan Ikhtisar Realisasi Kinerja SKPD dan Laporan Hasil Koordinasi Penyusunan Laporan Capaian Kinerja dan Ikhtisar Realisasi Kinerja SKPD</i>				5 Laporan	5.436.500,00	- Kota Palu, Semua Kecamatan, Semua Kel/Desa	DANA TRANSFER UMUM-DANA ALOKASI UMUM	-	-	-		5.980.150,00	KECAMATAN ULUJADI
	7.01.01.2.02	Administrasi Keuangan Perangkat Daerah	<i>Cakupan Administrasi Keuangan Perangkat Daerah</i>	-			100 %	5.287.482.572,00			-	-	-	-	0,00	KECAMATAN ULUJADI
	7.01.01.2.02.0001	Penyediaan Gaji dan Tunjangan ASN														
			<i>Jumlah Orang yang Menerima Gaji dan Tunjangan ASN</i>				12 Orang/bulan	5.282.316.572,00	- Kota Palu, Ulujadi, Semua Kel/Desa	DANA TRANSFER UMUM-DANA ALOKASI UMUM	-	-	-		0,00	KECAMATAN ULUJADI
	7.01.01.2.02.0007	Koordinasi dan Penyusunan Laporan Keuangan Bulanan/ Triwulanan/ Semesteran SKPD														
			<i>Jumlah Laporan Keuangan Bulanan/ Triwulanan/ Semesteran SKPD dan Laporan Koordinasi Penyusunan Laporan Keuangan Bulanan/Triwulanan/Semesteran SKPD</i>				20 Laporan	5.166.000,00	- Kota Palu, Ulujadi, Semua Kel/Desa	DANA TRANSFER UMUM-DANA ALOKASI UMUM	-	-	-		0,00	KECAMATAN ULUJADI
	7.01.01.2.06	Administrasi Umum Perangkat Daerah	<i>Cakupan Administrasi Umum Perangkat Daerah</i>	-			100 %	651.242.650,00			-	-	-	-	712.289.270,00	KECAMATAN ULUJADI
	7.01.01.2.06.0004	Penyediaan Bahan Logistik Kantor														
			<i>Jumlah Paket Bahan Logistik Kantor yang Disediakan</i>				3391 Paket	272.584.650,00	- Kota Palu, Ulujadi, Semua Kel/Desa	DANA TRANSFER UMUM-DANA ALOKASI UMUM	-	-	-		295.644.470,00	KECAMATAN ULUJADI
	7.01.01.2.06.0005	Penyediaan Barang Cetak dan Penggandaan														

NO	KODE	URUSAN / BIDANG URUSAN / PROGRAM / KEGIATAN / SUB KEGIATAN	INDIKATOR PROGRAM / KEGIATAN / SUB KEGIATAN	TARGET AKHIR PERIODE RENSTRA OPD	REALISASI CAPAIAN RENJA OPD TAHUN 2022	PRAKIRAAN CAPAIAN TARGET RENJA OPD TAHUN 2023	CAPAIAN KINERJA DAN KERANGKA PENDANAAN					KELOMPOK SASARAN	PRAKIRAAN MAJU RENCANA TAHUN 2025		PERANGKAT DAERAH PENANGGUNG JAWAB	
							TARGET 2024	PAGU INDIKATIF (Rp)	LOKASI	SUMBER DANA	PRIORITAS		TARGET	PAGU INDIKATIF (Rp)		
											NASIONAL					DAERAH
1	2	3	4	5	6	7	8	9	10	11	12	13	14	15	16	17
			<i>Jumlah Paket Barang Cetak dan Penggandaan yang Disediakan</i>				3 Paket	36.778.000,00	- Kota Palu, Ulujadi, Semua Kel/Desa	DANA TRANSFER UMUM-DANA ALOKASI UMUM	-	-	-		40.455.800,00	KECAMATAN ULUJADI
	7.01.01.2.06.0006	Penyediaan Bahan Bacaan dan Peraturan Perundang-undangan														
			<i>Jumlah Dokumen Bahan Bacaan dan Peraturan Perundang-Undangan yang Disediakan</i>				24 Dokumen	15.400.000,00	- Kota Palu, Ulujadi, Semua Kel/Desa	DANA TRANSFER UMUM-DANA ALOKASI UMUM	-	-	-		16.940.000,00	KECAMATAN ULUJADI
	7.01.01.2.06.0008	Fasilitasi Kunjungan Tamu														
			<i>Jumlah Laporan Fasilitasi Kunjungan Tamu</i>				11 Laporan	64.240.000,00	- Kota Palu, Semua Kecamatan, Semua Kel/Desa	DANA TRANSFER UMUM-DANA ALOKASI UMUM	-	-	-		70.785.000,00	KECAMATAN ULUJADI
	7.01.01.2.06.0009	Penyelenggaraan Rapat Koordinasi dan Konsultasi SKPD														
			<i>Jumlah Laporan Penyelenggaraan Rapat Koordinasi dan Konsultasi SKPD</i>				21 Laporan	262.240.000,00	- Kota Palu, Ulujadi, Semua Kel/Desa	DANA TRANSFER UMUM-DANA ALOKASI UMUM	-	-	-		288.464.000,00	KECAMATAN ULUJADI
	7.01.01.2.07	Pengadaan Barang Milik Daerah Penunjang Urusan Pemerintah Daerah	<i>Cakupan Pengadaan Barang Milik Daerah Penunjang Urusan Pemerintah Daerah</i>	-			100 %	117.539.300,00			-	-	-	-	129.293.230,00	KECAMATAN ULUJADI
	7.01.01.2.07.0001	Pengadaan Kendaraan Perorangan Dinas atau Kendaraan Dinas Jabatan														
			<i>Jumlah Unit Kendaraan Perorangan Dinas atau Kendaraan Dinas Jabatan yang Disediakan</i>				1 Unit	25.000.000,00	- Kota Palu, Ulujadi, Semua Kel/Desa	DANA TRANSFER UMUM-DANA ALOKASI UMUM	-	-	-		27.500.000,00	KECAMATAN ULUJADI
	7.01.01.2.07.0011	Pengadaan Sarana dan Prasarana Pendukung Gedung Kantor atau Bangunan Lainnya														
			<i>Jumlah Unit Sarana dan Prasarana Pendukung Gedung Kantor atau Bangunan Lainnya yang Disediakan</i>				7 Unit	92.539.300,00	- Kota Palu, Ulujadi, Semua Kel/Desa	DANA TRANSFER UMUM-DANA ALOKASI UMUM	-	-	-		101.793.230,00	KECAMATAN ULUJADI
	7.01.01.2.08	Penyediaan Jasa Penunjang Urusan Pemerintahan Daerah	<i>Cakupan Penyediaan Jasa Penunjang Urusan Pemerintahan Daerah</i>	-			100 %	903.508.000,00			-	-	-	-	993.858.800,00	KECAMATAN ULUJADI
	7.01.01.2.08.0002	Penyediaan Jasa Komunikasi, Sumber Daya Air dan Listrik														
			<i>Jumlah Laporan Penyediaan Jasa Komunikasi, Sumber Daya Air dan Listrik yang Disediakan</i>				7 Laporan	136.512.000,00	- Kota Palu, Semua Kecamatan, Semua Kel/Desa	DANA TRANSFER UMUM-DANA ALOKASI UMUM	-	-	-		150.163.200,00	KECAMATAN ULUJADI
	7.01.01.2.08.0004	Penyediaan Jasa Pelayanan Umum Kantor														
			<i>Jumlah Laporan Penyediaan Jasa Pelayanan Umum Kantor yang Disediakan</i>				12 Laporan	766.996.000,00	- Kota Palu, Ulujadi, Semua Kel/Desa	DANA TRANSFER UMUM-DANA ALOKASI UMUM	-	-	-		843.695.600,00	KECAMATAN ULUJADI

NO	KODE	URUSAN / BIDANG URUSAN / PROGRAM / KEGIATAN / SUB KEGIATAN	INDIKATOR PROGRAM / KEGIATAN / SUB KEGIATAN	TARGET AKHIR PERIODE RENSTRA OPD	REALISASI CAPAIAN RENJA OPD TAHUN 2022	PRAKIRAAN CAPAIAN TARGET RENJA OPD TAHUN 2023	CAPAIAN KINERJA DAN KERANGKA PENDANAAN						KELOMPOK SASARAN	PRAKIRAAN MAJU RENCANA TAHUN 2025		PERANGKAT DAERAH PENANGGUNG JAWAB
							TARGET 2024	PAGU INDIKATIF (Rp)	LOKASI	SUMBER DANA	PRIORITAS			TARGET	PAGU INDIKATIF (Rp)	
											NASIONAL	DAERAH				
1	2	3	4	5	6	7	8	9	10	11	12	13	14	15	16	17
	7.01.01.2.09	Pemeliharaan Barang Milik Daerah Penunjang Urusan Pemerintahan Daerah	Cakupan Pemeliharaan Barang Milik Daerah Penunjang Urusan Pemerintahan Daerah	-			100 %	460.280.000,00			-	-	-	-	506.308.000,00	KECAMATAN ULUJADI
	7.01.01.2.09.0001	Penyediaan Jasa Pemeliharaan, Biaya Pemeliharaan, dan Pajak Kendaraan Perorangan Dinas atau Kendaraan Dinas Jabatan														
			Jumlah Kendaraan Perorangan Dinas atau Kendaraan Dinas Jabatan yang Dipelihara dan Dibayarkan Pajaknya				16 Unit	436.740.000,00	- Kota Palu, Ulujadi, Semua Kel/Desa	DANA TRANSFER UMUM-DANA ALOKASI UMUM	-	-	-		480.414.000,00	KECAMATAN ULUJADI
	7.01.01.2.09.0010	Pemeliharaan/Rehabilitasi Sarana dan Prasarana Gedung Kantor atau Bangunan Lainnya														
			Jumlah Sarana dan Prasarana Gedung Kantor atau Bangunan Lainnya yang Dipelihara/Direhabilitasi				46 Unit	23.540.000,00	- Kota Palu, Ulujadi, Semua Kel/Desa	DANA TRANSFER UMUM-DANA ALOKASI UMUM	-	-	-		25.894.000,00	KECAMATAN ULUJADI
2.	7.01.03	PROGRAM PEMBERDAYAAN MASYARAKAT DESA DAN KELURAHAN	Cakupan pemberdayaan masyarakat kelurahan (KECAMATAN ULUJADI)	-			100 %	5.338.638.914,00						-	4.668.710.023,00	
	7.01.03.2.02	Kegiatan Pemberdayaan Kelurahan	Cakupan Kegiatan Pemberdayaan Kelurahan	-			100 %	4.505.185.664,00			-	-	-	-	3.756.346.868,00	KECAMATAN ULUJADI
	7.01.03.2.02.0002	Pembangunan Sarana dan Prasarana Kelurahan														
			Jumlah Sarana dan Prasarana Kelurahan yang Terbangun				32 Unit	804.878.164,00	- Kota Palu, Ulujadi, Semua Kel/Desa	DANA TRANSFER UMUM-DANA ALOKASI UMUM	-	-	-		861.933.009,00	KECAMATAN ULUJADI
	7.01.03.2.02.0003	Pemberdayaan Masyarakat di Kelurahan														
			Jumlah Pokmas dan Ormas yang Melaksanakan Pemberdayaan Masyarakat di Kelurahan				24 Pokmas / Ormas	3.700.307.500,00	- Kota Palu, Ulujadi, Semua Kel/Desa	DANA TRANSFER UMUM-DANA ALOKASI UMUM	-	-	-		2.894.413.859,00	KECAMATAN ULUJADI
	7.01.03.2.03	Pemberdayaan Lembaga Kemasyarakatan Tingkat Kecamatan	Cakupan Pemberdayaan Lembaga Kemasyarakatan Tingkat Kecamatan	-			100 %	696.139.200,00			-	-	-	-	765.753.120,00	KECAMATAN ULUJADI
	7.01.03.2.03.0001	Penyelenggaraan Lembaga Kemasyarakatan														
			Jumlah Lembaga Kemasyarakatan yang Diselenggarakan				30 Lembaga Kemasyarakatan	696.139.200,00	- Kota Palu, Ulujadi, Semua Kel/Desa	DANA TRANSFER UMUM-DANA ALOKASI UMUM	-	-	-		765.753.120,00	KECAMATAN ULUJADI
	7.01.03.2.06	Pemberdayaan dan Kesejahteraan Keluarga Tingkat Kecamatan dan Kelurahan	Cakupan Pemberdayaan dan Kesejahteraan Keluarga Tingkat Kecamatan dan Kelurahan	-			100 %	137.314.050,00			-	-	-	-	146.610.035,00	KECAMATAN ULUJADI
	7.01.03.2.06.0002	Peningkatan Kesadaran Keluarga dalam Membangun Kerja Sama antar-Keluarga, Warga, dan Kelompok Masyarakat														

NO	KODE	URUSAN / BIDANG URUSAN / PROGRAM / KEGIATAN / SUB KEGIATAN	INDIKATOR PROGRAM / KEGIATAN / SUB KEGIATAN	TARGET AKHIR PERIODE RENSTRA OPD	REALISASI CAPAIAN RENJA OPD TAHUN 2022	PRAKIRAAN CAPAIAN TARGET RENJA OPD TAHUN 2023	CAPAIAN KINERJA DAN KERANGKA PENDANAAN						KELOMPOK SASARAN	PRAKIRAAN MAJU RENCANA TAHUN 2025		PERANGKAT DAERAH PENANGGUNG JAWAB
							TARGET 2024	PAGU INDIKATIF (Rp)	LOKASI	SUMBER DANA	PRIORITAS			TARGET	PAGU INDIKATIF (Rp)	
											NASIONAL	DAERAH				
1	2	3	4	5	6	7	8	9	10	11	12	13	14	15	16	17
			<i>Jumlah Keluarga yang Mengikuti Peningkatan Kesadaran Keluarga dalam Membangun Kerja Sama antar-Keluarga, Warga, dan Kelompok Masyarakat</i>				100 Keluarga	137.314.050,00	- Kota Palu, Ulujadi, Semua Kel/Desa	DANA TRANSFER UMUM-DANA ALOKASI UMUM	-	-	-		146.610.035,00	KECAMATAN ULUJADI
3.	7.01.05	PROGRAM PENYELENGGARAAN URUSAN PEMERINTAHAN UMUM	Cakupan Penyelenggaraan Urusan Pemerintahan Umum (Kecamatan Ulujadi)	-			100 %	258.610.000,00						-	284.471.000,00	
	7.01.05.2.01	Penyelenggaraan Urusan Pemerintahan Umum Sesuai Penugasan Kepala Daerah	<i>Cakupan Penyelenggaraan Urusan Pemerintahan Umum sesuai Penugasan Kepala Daerah</i>	-			100 %	258.610.000,00			-	-	-	-	284.471.000,00	KECAMATAN ULUJADI
	7.01.05.2.01.0004	Pembinaan Kerukunan Antar Suku dan Intra Suku, Umat Beragama, Ras, dan Golongan Lainnya Guna Mewujudkan Stabilitas Keamanan Lokal, Regional, dan Nasional														
			<i>Jumlah Orang yang Mengikuti Pembinaan Kerukunan Antar Suku dan Intra Suku, Umat Beragama, Ras, dan Golongan Lainnya Guna Mewujudkan Stabilitas Keamanan Lokal, Regional, dan Nasional</i>				54 Orang	258.610.000,00	- Kota Palu, Ulujadi, Semua Kel/Desa	DANA TRANSFER UMUM-DANA ALOKASI UMUM	-	-	-		284.471.000,00	KECAMATAN ULUJADI
								84.536.600,00							97.505.760,00	
4.	7.01.02	PROGRAM PENYELENGGARAAN PEMERINTAHAN DAN PELAYANAN PUBLIK	Indeks Kepuasan Masyarakat (IKM)	-			Baik	21.211.600,00						-	23.684.760,00	
	7.01.02.2.02	Penyelenggaraan Urusan Pemerintahan yang Tidak Dilaksanakan oleh Unit Kerja Perangkat Daerah yang Ada di Kecamatan	<i>Terselenggaranya Urusan Pemerintahan yang tidak Dilaksanakan oleh Unit Kerja Perangkat Daerah yang ada di Kecamatan</i>	-			--	21.211.600,00			-	-	-	-	23.684.760,00	KECAMATAN ULUJADI
	7.01.02.2.02.0003	Peningkatan Efektifitas Pelaksanaan Pelayanan kepada Masyarakat di Wilayah Kecamatan														
			<i>Jumlah Laporan Peningkatan Efektifitas Pelaksanaan Pelayanan kepada Masyarakat di Wilayah Kecamatan</i>				5 Laporan	21.211.600,00	- Kota Palu, Semua Kecamatan, Semua Kel/Desa	DANA TRANSFER UMUM-DANA ALOKASI UMUM	-	-	-		23.684.760,00	KECAMATAN ULUJADI
5.	7.01.03	PROGRAM PEMBERDAYAAN MASYARAKAT DESA DAN KELURAHAN	-	-			-	63.325.000,00						-	73.821.000,00	
	7.01.03.2.01	Koordinasi Kegiatan Pemberdayaan Desa	-	-			-	63.325.000,00			-	-	-	-	73.821.000,00	KECAMATAN ULUJADI
	7.01.03.2.01.0001	Peningkatan Partisipasi Masyarakat dalam Forum Musyawarah Perencanaan Pembangunan di Desa														
			<i>Jumlah Lembaga Kemasyarakatan yang Berpartisipasi dalam Forum Musyawarah Perencanaan Pembangunan di Desa</i>				6 Lembaga Kemasyarakatan	63.325.000,00	- Kota Palu, Ulujadi, Semua Kel/Desa	DANA TRANSFER UMUM-DANA ALOKASI UMUM	-	-	-		73.821.000,00	KECAMATAN ULUJADI

NO	KODE	URUSAN / BIDANG URUSAN / PROGRAM / KEGIATAN / SUB KEGIATAN	INDIKATOR PROGRAM / KEGIATAN / SUB KEGIATAN	TARGET AKHIR PERIODE RENSTRA OPD	REALISASI CAPAIAN RENJA OPD TAHUN 2022	PRAKIRAAN CAPAIAN TARGET RENJA OPD TAHUN 2023	CAPAIAN KINERJA DAN KERANGKA PENDANAAN						KELOMPOK SASARAN	PRAKIRAAN MAJU RENCANA TAHUN 2025		PERANGKAT DAERAH PENANGGUNG JAWAB
							TARGET 2024	PAGU INDIKATIF (Rp)	LOKASI	SUMBER DANA	PRIORITAS			TARGET	PAGU INDIKATIF (Rp)	
											NASIONAL	DAERAH				
1	2	3	4	5	6	7	8	9	10	11	12	13	14	15	16	17
		BADAN KESATUAN BANGSA DAN POLITIK						61.567.693.302,00							10.984.358.232,00	
	8	UNSUR PEMERINTAHAN UMUM						61.567.693.302,00							10.984.358.232,00	
	8.01	KESATUAN BANGSA DAN POLITIK						61.567.693.302,00							10.984.358.232,00	
1.	8.01.01	PROGRAM PENUNJANG URUSAN PEMERINTAHAN DAERAH KABUPATEN/KOTA	<i>Nilai SAKIP</i>	-			67,50 Angka	3.972.157.787,00						-	4.369.373.566,00	
	8.01.01.2.01	Perencanaan, Penganggaran, dan Evaluasi Kinerja Perangkat Daerah	<i>Jumlah dokumen perencanaan, penganggaran dan evaluasi kinerja Badan Kesatuan Bangsa Dan Politik Kota Palu</i>	-			16 Dokumen	8.770.000,00			-	-	ASN Badan Kesbangpol Kota Palu	-	9.647.000,00	BADAN KESATUAN BANGSA DAN POLITIK
	8.01.01.2.01.0001	Penyusunan Dokumen Perencanaan Perangkat Daerah														
			<i>Jumlah Dokumen Perencanaan Perangkat Daerah</i>				1 Dokumen	1.260.000,00	- Kota Palu, Semua Kecamatan, Semua Kel/Desa	PENDAPATAN ASLI DAERAH (PAD)	-	-	ASN Badan Kesbangpol Kota Palu		1.386.000,00	BADAN KESATUAN BANGSA DAN POLITIK
	8.01.01.2.01.0002	Koordinasi dan Penyusunan Dokumen RKA-SKPD														
			<i>Jumlah Dokumen RKA-SKPD dan Laporan Hasil Koordinasi Penyusunan Dokumen RKA-SKPD</i>				1 Dokumen	2.242.500,00	- Kota Palu, Semua Kecamatan, Semua Kel/Desa	PENDAPATAN ASLI DAERAH (PAD)	-	-	ASN Badan Kesbangpol Kota Palu		2.466.750,00	BADAN KESATUAN BANGSA DAN POLITIK
	8.01.01.2.01.0003	Koordinasi dan Penyusunan Dokumen Perubahan RKA-SKPD														
			<i>Jumlah Dokumen Perubahan RKA-SKPD dan Laporan Hasil Koordinasi Penyusunan Dokumen Perubahan RKA-SKPD</i>				1 Dokumen	2.242.500,00	- Kota Palu, Semua Kecamatan, Semua Kel/Desa	PENDAPATAN ASLI DAERAH (PAD)	-	-	ASN Badan Kesbangpol Kota Palu		2.466.750,00	BADAN KESATUAN BANGSA DAN POLITIK
	8.01.01.2.01.0006	Koordinasi dan Penyusunan Laporan Capaian Kinerja dan Ikhtisar Realisasi Kinerja SKPD														
			<i>Jumlah Laporan Capaian Kinerja dan Ikhtisar Realisasi Kinerja SKPD dan Laporan Hasil Koordinasi Penyusunan Laporan Capaian Kinerja dan Ikhtisar Realisasi Kinerja SKPD</i>				13 Laporan	3.025.000,00	- Kota Palu, Semua Kecamatan, Semua Kel/Desa	PENDAPATAN ASLI DAERAH (PAD)	-	-	ASN Badan Kesbangpol Kota Palu		3.327.500,00	BADAN KESATUAN BANGSA DAN POLITIK
	8.01.01.2.02	Administrasi Keuangan Perangkat Daerah	<i>Jumlah dokumen kegiatan administrasi keuangan pada Badan Kesbangpol Kota Palu</i>	-			38 Dokumen	2.771.808.087,00			-	-	ASN Badan Kesbangpol Kota Palu	-	3.048.988.896,00	BADAN KESATUAN BANGSA DAN POLITIK
	8.01.01.2.02.0001	Penyediaan Gaji dan Tunjangan ASN														
			<i>Jumlah Orang yang Menerima Gaji dan Tunjangan ASN</i>				23 Orang/bulan	2.764.352.287,00	- Kota Palu, Semua Kecamatan, Semua Kel/Desa	PENDAPATAN ASLI DAERAH (PAD)	-	-	ASN Badan Kesbangpol Kota Palu		3.040.787.516,00	BADAN KESATUAN BANGSA DAN POLITIK
	8.01.01.2.02.0005	Koordinasi dan Penyusunan Laporan Keuangan Akhir Tahun SKPD														

NO	KODE	URUSAN / BIDANG URUSAN / PROGRAM / KEGIATAN / SUB KEGIATAN	INDIKATOR PROGRAM / KEGIATAN / SUB KEGIATAN	TARGET AKHIR PERIODE RENSTRA OPD	REALISASI CAPAIAN RENJA OPD TAHUN 2022	PRAKIRAAN CAPAIAN TARGET RENJA OPD TAHUN 2023	CAPAIAN KINERJA DAN KERANGKA PENDANAAN						KELOMPOK SASARAN	PRAKIRAAN MAJU RENCANA TAHUN 2025		PERANGKAT DAERAH PENANGGUNG JAWAB
							TARGET 2024	PAGU INDIKATIF (Rp)	LOKASI	SUMBER DANA	PRIORITAS			TARGET	PAGU INDIKATIF (Rp)	
											NASIONAL	DAERAH				
1	2	3	4	5	6	7	8	9	10	11	12	13	14	15	16	17
			<i>Jumlah Laporan Keuangan Akhir Tahun SKPD dan Laporan Hasil Koordinasi Penyusunan Laporan Keuangan Akhir Tahun SKPD</i>				1 Laporan	4.791.350,00	- Kota Palu, Semua Kecamatan, Semua Kel/Desa	PENDAPATAN ASLI DAERAH (PAD)	-	-	ASN Badan Kesbangpol Kota Palu		5.270.485,00	BADAN KESATUAN BANGSA DAN POLITIK
	8.01.01.2.02.0006	Pengelolaan dan Penyiapan Bahan Tanggapan Pemeriksaan														
			<i>Jumlah Dokumen Bahan Tanggapan Pemeriksaan dan Tindak Lanjut Pemeriksaan</i>				1 Dokumen	2.664.450,00	- Kota Palu, Semua Kecamatan, Semua Kel/Desa	PENDAPATAN ASLI DAERAH (PAD)	-	-	ASN Badan Kesbangpol Kota Palu		2.930.895,00	BADAN KESATUAN BANGSA DAN POLITIK
	8.01.01.2.03	Administrasi Barang Milik Daerah pada Perangkat Daerah	<i>Jumlah dokumen kegiatan administrasi barang milik daerah pada Badan Kesbangpol Kota Palu</i>	-			8 Dokumen	5.635.800,00			-	-	ASN Badan Kesbangpol Kota Palu	-	6.199.380,00	BADAN KESATUAN BANGSA DAN POLITIK
	8.01.01.2.03.0001	Penyusunan Perencanaan Kebutuhan Barang Milik Daerah SKPD														
			<i>Jumlah Rencana Kebutuhan Barang Milik Daerah SKPD</i>				1 Dokumen	1.896.150,00	- Kota Palu, Semua Kecamatan, Semua Kel/Desa	PENDAPATAN ASLI DAERAH (PAD)	-	-	ASN Badan Kesbangpol Kota Palu		2.085.765,00	BADAN KESATUAN BANGSA DAN POLITIK
	8.01.01.2.03.0005	Rekonsiliasi dan Penyusunan Laporan Barang Milik Daerah pada SKPD														
			<i>Jumlah Laporan Rekonsiliasi dan Penyusunan Laporan Barang Milik Daerah pada SKPD</i>				1 Laporan	3.739.650,00	- Kota Palu, Semua Kecamatan, Semua Kel/Desa	PENDAPATAN ASLI DAERAH (PAD)	-	-	ASN Badan Kesbangpol Kota Palu		4.113.615,00	BADAN KESATUAN BANGSA DAN POLITIK
	8.01.01.2.05	Administrasi Kepegawaian Perangkat Daerah	<i>Jumlah dokumen dan barang yang dihasilkan dari kegiatan administrasi kepegawaian Badan Kesbangpol Kota Palu</i>	-			13 Dokumen	30.808.150,00			-	-	ASN Badan Kesbangpol Kota Palu	-	33.888.965,00	BADAN KESATUAN BANGSA DAN POLITIK
	8.01.01.2.05.0002	Pengadaan Pakaian Dinas beserta Atribut Kelengkapannya														
			<i>Jumlah Paket Pakaian Dinas beserta Atribut Kelengkapan</i>				45 Paket	22.500.000,00	- Kota Palu, Semua Kecamatan, Semua Kel/Desa	PENDAPATAN ASLI DAERAH (PAD)	-	-	ASN Badan Kesbangpol Kota Palu		24.750.000,00	BADAN KESATUAN BANGSA DAN POLITIK
	8.01.01.2.05.0003	Pendataan dan Pengolahan Administrasi Kepegawaian														
			<i>Jumlah Dokumen Pendataan dan Pengolahan Administrasi Kepegawaian</i>				3 Dokumen	8.308.150,00	- Kota Palu, Semua Kecamatan, Semua Kel/Desa	PENDAPATAN ASLI DAERAH (PAD)	-	-	ASN Badan Kesbangpol Kota Palu		9.138.965,00	BADAN KESATUAN BANGSA DAN POLITIK
	8.01.01.2.06	Administrasi Umum Perangkat Daerah	<i>Jumlah Item yang dihasilkan dari pelaksanaan kegiatan administrasi umum perangkat daerah</i>	-			11.972 Item	303.879.550,00			-	-	ASN Badan Kesbangpol Kota Palu	-	334.267.505,00	BADAN KESATUAN BANGSA DAN POLITIK
	8.01.01.2.06.0001	Penyediaan Komponen Instalasi Listrik/Penerangan Bangunan Kantor														
			<i>Jumlah Paket Komponen Instalasi Listrik/Penerangan Bangunan Kantor yang Disediakan</i>				4 Paket	1.597.900,00	- Kota Palu, Semua Kecamatan, Semua Kel/Desa	PENDAPATAN ASLI DAERAH (PAD)	-	-	ASN Badan Kesbangpol Kota Palu		1.757.690,00	BADAN KESATUAN BANGSA DAN POLITIK
	8.01.01.2.06.0004	Penyediaan Bahan Logistik Kantor														

NO	KODE	URUSAN / BIDANG URUSAN / PROGRAM / KEGIATAN / SUB KEGIATAN	INDIKATOR PROGRAM / KEGIATAN / SUB KEGIATAN	TARGET AKHIR PERIODE RENSTRA OPD	REALISASI CAPAIAN RENJA OPD TAHUN 2022	PRAKIRAAN CAPAIAN TARGET RENJA OPD TAHUN 2023	CAPAIAN KINERJA DAN KERANGKA PENDANAAN						KELOMPOK SASARAN	PRAKIRAAN MAJU RENCANA TAHUN 2025		PERANGKAT DAERAH PENANGGUNG JAWAB
							TARGET 2024	PAGU INDIKATIF (Rp)	LOKASI	SUMBER DANA	PRIORITAS			TARGET	PAGU INDIKATIF (Rp)	
											NASIONAL	DAERAH				
1	2	3	4	5	6	7	8	9	10	11	12	13	14	15	16	17
			<i>Jumlah Paket Bahan Logistik Kantor yang Disediakan</i>				24 Paket	15.749.200,00	- Kota Palu, Semua Kecamatan, Semua Kel/Desa	PENDAPATAN ASLI DAERAH (PAD)	-	-	ASN Badan Kesbangpol Kota Palu		17.324.120,00	BADAN KESATUAN BANGSA DAN POLITIK
	8.01.01.2.06.0005	Penyediaan Barang Cetak dan Penggandaan														
			<i>Jumlah Paket Barang Cetak dan Penggandaan yang Disediakan</i>				6 Paket	7.981.850,00	- Kota Palu, Semua Kecamatan, Semua Kel/Desa	PENDAPATAN ASLI DAERAH (PAD)	-	-	ASN Badan Kesbangpol Kota Palu		8.780.035,00	BADAN KESATUAN BANGSA DAN POLITIK
	8.01.01.2.06.0006	Penyediaan Bahan Bacaan dan Peraturan Perundang-undangan														
			<i>Jumlah Dokumen Bahan Bacaan dan Peraturan Perundang-Undangan yang Disediakan</i>				24 Dokumen	3.600.000,00	- Kota Palu, Semua Kecamatan, Semua Kel/Desa	PENDAPATAN ASLI DAERAH (PAD)	-	-	ASN Badan Kesbangpol Kota Palu		3.960.000,00	BADAN KESATUAN BANGSA DAN POLITIK
	8.01.01.2.06.0008	Fasilitasi Kunjungan Tamu														
			<i>Jumlah Laporan Fasilitasi Kunjungan Tamu</i>				12 Laporan	10.390.600,00	- Kota Palu, Semua Kecamatan, Semua Kel/Desa	PENDAPATAN ASLI DAERAH (PAD)	-	-	ASN Badan Kesbangpol Kota Palu		11.429.660,00	BADAN KESATUAN BANGSA DAN POLITIK
	8.01.01.2.06.0009	Penyelenggaraan Rapat Koordinasi dan Konsultasi SKPD														
			<i>Jumlah Laporan Penyelenggaraan Rapat Koordinasi dan Konsultasi SKPD</i>				26 Laporan	264.560.000,00	- Kota Palu, Semua Kecamatan, Semua Kel/Desa	PENDAPATAN ASLI DAERAH (PAD)	-	-	ASN Badan Kesbangpol Kota Palu		291.016.000,00	BADAN KESATUAN BANGSA DAN POLITIK
	8.01.01.2.07	Pengadaan Barang Milik Daerah Penunjang Urusan Pemerintah Daerah	<i>Jumlah barang milik daerah yang diadakan</i>	-			44 Unit	204.046.900,00			-	Ekonomi Mantap Berdaya Saing	ASN Badan Kesbangpol Kota Palu	-	224.451.590,00	BADAN KESATUAN BANGSA DAN POLITIK
	8.01.01.2.07.0005	Pengadaan Mebel														
			<i>Jumlah Paket Mebel yang Disediakan</i>				34 Unit	112.250.000,00	- Kota Palu, Semua Kecamatan, Semua Kel/Desa	PENDAPATAN ASLI DAERAH (PAD)	-	Ekonomi Mantap Berdaya Saing	ASN Badan Kesbangpol Kota Palu		123.475.000,00	BADAN KESATUAN BANGSA DAN POLITIK
	8.01.01.2.07.0006	Pengadaan Peralatan dan Mesin Lainnya														
			<i>Jumlah Unit Peralatan dan Mesin Lainnya yang Disediakan</i>				10 Unit	91.796.900,00	- Kota Palu, Semua Kecamatan, Semua Kel/Desa	PENDAPATAN ASLI DAERAH (PAD)	-	-	ASN Badan Kesbangpol Kota Palu		100.976.590,00	BADAN KESATUAN BANGSA DAN POLITIK
	8.01.01.2.08	Penyediaan Jasa Penunjang Urusan Pemerintahan Daerah	<i>Jumlah item tersedianya barang dan jasa penunjang urusan pemerintahan daerah</i>	-			30.004 Item	336.369.300,00			-	-	ASN Badan Kesbangpol Kota Palu	-	370.006.230,00	BADAN KESATUAN BANGSA DAN POLITIK
	8.01.01.2.08.0002	Penyediaan Jasa Komunikasi, Sumber Daya Air dan Listrik														
			<i>Jumlah Laporan Penyediaan Jasa Komunikasi, Sumber Daya Air dan Listrik yang Disediakan</i>				48 Laporan	66.748.800,00	- Kota Palu, Semua Kecamatan, Semua Kel/Desa	PENDAPATAN ASLI DAERAH (PAD)	-	-	ASN Badan Kesbangpol Kota Palu		73.423.680,00	BADAN KESATUAN BANGSA DAN POLITIK
	8.01.01.2.08.0004	Penyediaan Jasa Pelayanan Umum Kantor														

NO	KODE	URUSAN / BIDANG URUSAN / PROGRAM / KEGIATAN / SUB KEGIATAN	INDIKATOR PROGRAM / KEGIATAN / SUB KEGIATAN	TARGET AKHIR PERIODE RENSTRA OPD	REALISASI CAPAIAN RENJA OPD TAHUN 2022	PRAKIRAAN CAPAIAN TARGET RENJA OPD TAHUN 2023	CAPAIAN KINERJA DAN KERANGKA PENDANAAN					KELOMPOK SASARAN	PRAKIRAAN MAJU RENCANA TAHUN 2025		PERANGKAT DAERAH PENANGGUNG JAWAB	
							TARGET 2024	PAGU INDIKATIF (Rp)	LOKASI	SUMBER DANA	PRIORITAS		TARGET	PAGU INDIKATIF (Rp)		
											NASIONAL					DAERAH
1	2	3	4	5	6	7	8	9	10	11	12	13	14	15	16	17
			<i>Jumlah Laporan Penyediaan Jasa Pelayanan Umum Kantor yang Disediakan</i>				33 Laporan	269.620.500,00	- Kota Palu, Semua Kecamatan, Semua Kel/Desa	PENDAPATAN ASLI DAERAH (PAD)	-	Ekonomi Mantap Berdaya Saing	ASN Badan Kesbangpol Kota Palu		296.582.550,00	BADAN KESATUAN BANGSA DAN POLITIK
	8.01.01.2.09	Pemeliharaan Barang Milik Daerah Penunjang Urusan Pemerintahan Daerah	<i>Jumlah item barang milik daerah yang dilakukan pemeliharaan</i>	-			21.885 Item	310.840.000,00			-	-	ASN Badan Kesbangpol Kota Palu	-	341.924.000,00	BADAN KESATUAN BANGSA DAN POLITIK
	8.01.01.2.09.0001	Penyediaan Jasa Pemeliharaan, Biaya Pemeliharaan, dan Pajak Kendaraan Perorangan Dinas atau Kendaraan Dinas Jabatan														
			<i>Jumlah Kendaraan Perorangan Dinas atau Kendaraan Dinas Jabatan yang Dipelihara dan Dibayarkan Pajaknya</i>				5 Unit	292.300.000,00	- Kota Palu, Semua Kecamatan, Semua Kel/Desa	PENDAPATAN ASLI DAERAH (PAD)	-	-	ASN Badan Kesbangpol Kota Palu		321.530.000,00	BADAN KESATUAN BANGSA DAN POLITIK
	8.01.01.2.09.0006	Pemeliharaan Peralatan dan Mesin Lainnya														
			<i>Jumlah Peralatan dan Mesin Lainnya yang Dipelihara</i>				35 Unit	18.540.000,00	- Kota Palu, Semua Kecamatan, Semua Kel/Desa	PENDAPATAN ASLI DAERAH (PAD)	-	-	ASN Badan Kesbangpol Kota Palu		20.394.000,00	BADAN KESATUAN BANGSA DAN POLITIK
2.	8.01.02	PROGRAM PENGUATAN IDEOLOGI PANCASILA DAN KARAKTER KEBANGSAAN	<i>Persentase kegiatan pembinaan dan pengendalian di Bidang Ideologi Pancasila dan Karakter Kebangsaan yang terlaksana</i>	-			96 Persentase	3.534.148.195,00						-	3.887.563.014,00	
	8.01.02.2.01	Perumusan Kebijakan Teknis dan Pemantapan Pelaksanaan Bidang Ideologi Pancasila dan Karakter Kebangsaan	<i>Jumlah dokumen yang dihasilkan dari kegiatan Perumusan Kebijakan Teknis dan pemantapan pelaksanaan Bidang Ideologi Pancasila dan Karakter Kebangsaan</i>	-			15 Dokumen	3.534.148.195,00			-	-	Masyarakat, FPK, Satgas Pancasila dan Pelajar SMA	-	3.887.563.014,00	BADAN KESATUAN BANGSA DAN POLITIK
	8.01.02.2.01.0003	Pelaksanaan Kebijakan di Bidang Ideologi Wawasan Kebangsaan, Bela Negara, Karakter Bangsa, Pembauran Kebangsaan, Bineka Tunggal Ika dan Sejarah Kebangsaan														
			<i>Jumlah Orang yang Mengikuti Pelaksanaan Kebijakan di Bidang Ideologi Wawasan Kebangsaan, Bela Negara, Karakter Bangsa, Pembauran Kebangsaan, Bineka Tunggal Ika dan Sejarah Kebangsaan</i>				400 Orang	374.346.325,00	- Kota Palu, Semua Kecamatan, Semua Kel/Desa	PENDAPATAN ASLI DAERAH (PAD)	-	-	Masyarakat, FPK, Satgas Pancasila dan Pelajar SMA		411.780.957,00	BADAN KESATUAN BANGSA DAN POLITIK
	8.01.02.2.01.0004	Pelaksanaan Koordinasi di Bidang Ideologi Wawasan Kebangsaan, Bela Negara, Karakter Bangsa, Pembauran Kebangsaan, Bineka Tunggal Ika dan Sejarah Kebangsaan														
			<i>Jumlah Orang yang Mengikuti Koordinasi di Bidang Ideologi Wawasan Kebangsaan, Bela Negara, Karakter Bangsa, Pembauran Kebangsaan, Bineka Tunggal Ika dan Sejarah Kebangsaan</i>				942 Orang	1.300.562.000,00	- Kota Palu, Semua Kecamatan, Semua Kel/Desa	PENDAPATAN ASLI DAERAH (PAD)	-	-	Masyarakat, FPK, Satgas Pancasila dan Pelajar SMA		1.430.618.200,00	BADAN KESATUAN BANGSA DAN POLITIK
	8.01.02.2.01.0005	Pelaksanaan Monitoring Evaluasi dan Pelaporan di Bidang Ideologi Wawasan Kebangsaan, Bela Negara, Karakter Bangsa, Pembauran Kebangsaan, Bineka Tunggal Ika dan Sejarah Kebangsaan														

NO	KODE	URUSAN / BIDANG URUSAN / PROGRAM / KEGIATAN / SUB KEGIATAN	INDIKATOR PROGRAM / KEGIATAN / SUB KEGIATAN	TARGET AKHIR PERIODE RENSTRA OPD	REALISASI CAPAIAN RENJA OPD TAHUN 2022	PRAKIRAAN CAPAIAN TARGET RENJA OPD TAHUN 2023	CAPAIAN KINERJA DAN KERANGKA PENDANAAN					KELOMPOK SASARAN	PRAKIRAAN MAJU RENCANA TAHUN 2025		PERANGKAT DAERAH PENANGGUNG JAWAB	
							TARGET 2024	PAGU INDIKATIF (Rp)	LOKASI	SUMBER DANA	PRIORITAS		TARGET	PAGU INDIKATIF (Rp)		
											NASIONAL					DAERAH
1	2	3	4	5	6	7	8	9	10	11	12	13	14	15	16	17
			<i>Jumlah Laporan Hasil Monitoring Evaluasi dan Pelaporan di Bidang Ideologi Wawasan Kebangsaan, Bela Negara, Karakter Bangsa, Pembauran Kebangsaan, Bineka Tunggal Ika dan Sejarah Kebangsaan</i>				2 Laporan	346.424.600,00	- Kota Palu, Semua Kecamatan, Semua Kel/Desa	PENDAPATAN ASLI DAERAH (PAD)	-	-	Masyarakat, FPK, Satgas Pancasila dan Pelajar SMA		381.067.060,00	BADAN KESATUAN BANGSA DAN POLITIK
	8.01.02.2.01.0008	Pembentukan Paskibraka														
			<i>Jumlah Paskibraka</i>				54 Orang	1.433.075.550,00	- Kota Palu, Semua Kecamatan, Semua Kel/Desa	PENDAPATAN ASLI DAERAH (PAD)	-	Penguatan dan Peningkatan Kualitas Sumber Daya manusia yang Berdaya Saing Sebagai Motor Penggerak Utama Per ekonomian Daerah SDM Mantap, Tangguh, dan Berkarakter	Masyarakat, FPK, Satgas Pancasila dan Pelajar SMA		1.576.383.105,00	BADAN KESATUAN BANGSA DAN POLITIK
	8.01.02.2.01.0011	Pangkat Purnapaskibraka Duta Pancasila														
			<i>Jumlah Purnapaskibraka Duta Pancasila</i>				54 Orang	79.739.720,00	- Kota Palu, Semua Kecamatan, Semua Kel/Desa	PENDAPATAN ASLI DAERAH (PAD)	-	Penguatan dan Peningkatan Kualitas Sumber Daya manusia yang Berdaya Saing Sebagai Motor Penggerak Utama Per ekonomian Daerah SDM Mantap, Tangguh, dan Berkarakter	Masyarakat, FPK, Satgas Pancasila dan Pelajar SMA		87.713.692,00	BADAN KESATUAN BANGSA DAN POLITIK
3.	8.01.03	PROGRAM PENINGKATAN PERAN PARTAI POLITIK DAN LEMBAGA PENDIDIKAN MELALUI PENDIDIKAN POLITIK DAN PENGEMBANGAN ETIKA SERTA BUDAYA POLITIK	<i>Persentase partai politik dan lembaga pendidikan yang melaksanakan pendidikan politik dan pengembangan etika serta budaya politik dalam rangka pengembangan demokrasi Pancasila</i>	-			90 Persen	52.428.870.090,00						-	931.652.699,00	

NO	KODE	URUSAN / BIDANG URUSAN / PROGRAM / KEGIATAN / SUB KEGIATAN	INDIKATOR PROGRAM / KEGIATAN / SUB KEGIATAN	TARGET AKHIR PERIODE RENSTRA OPD	REALISASI CAPAIAN RENJA OPD TAHUN 2022	PRAKIRAAN CAPAIAN TARGET RENJA OPD TAHUN 2023	CAPAIAN KINERJA DAN KERANGKA PENDANAAN					KELOMPOK SASARAN	PRAKIRAAN MAJU RENCANA TAHUN 2025		PERANGKAT DAERAH PENANGGUNG JAWAB	
							TARGET 2024	PAGU INDIKATIF (Rp)	LOKASI	SUMBER DANA	PRIORITAS		TARGET	PAGU INDIKATIF (Rp)		
											NASIONAL					DAERAH
1	2	3	4	5	6	7	8	9	10	11	12	13	14	15	16	17
	8.01.03.2.01	Perumusan Kebijakan Teknis dan Pemantapan Pelaksanaan Bidang Pendidikan Politik, Etika Budaya Politik, Peningkatan Demokrasi, Fasilitasi Kelembagaan Pemerintahan, Perwakilan dan Partai Politik, Pemilihan Umum/Pemilihan Umum Kepala Daerah, serta Pemantauan Situasi Politik	Jumlah dokumen yang dihasilkan dari perumusan dan pelaksanaan kebijakan di bidang Pendidikan Politik, Etika Budaya Politik, Peningkatan Demokrasi, Fasilitasi Kelembagaan Pemerintahan, Perwakilan dan Partai Politik, Pemilihan Umum/Pemilihan Umum Kepala Daerah, serta Pemantauan Situasi Politik	-			6 Dokumen	52.428.870.090,00			-	-	Masyarakat dan Partai Politik	-	931.652.699,00	BADAN KESATUAN BANGSA DAN POLITIK
	8.01.03.2.01.0003	Pelaksanaan Kebijakan di Bidang Pendidikan Politik, Etika Budaya Politik, Peningkatan Demokrasi, Fasilitasi Kelembagaan Pemerintahan, Perwakilan dan Partai Politik, Pemilihan Umum/Pemilihan Umum Kepala Daerah, serta Pemantauan Situasi Politik di Daerah														
			Jumlah Orang yang Mengikuti Pelaksanaan Kebijakan di Bidang Pendidikan Politik, Etika Budaya Politik, Peningkatan Demokrasi, Fasilitasi Kelembagaan Pemerintahan, Perwakilan dan Partai Politik, Pemilihan Umum/Pemilihan Umum Kepala Daerah, serta Pemantauan Situasi Politik di Daerah				180 Orang	51.612.764.000,00	- Kota Palu, Semua Kecamatan, Semua Kel/Desa	PENDAPATAN ASLI DAERAH (PAD)	-	-	Masyarakat dan Partai Politik		33.936.000,00	BADAN KESATUAN BANGSA DAN POLITIK
	8.01.03.2.01.0004	Pelaksanaan Koordinasi di Bidang Pendidikan Politik, Etika Budaya Politik, Peningkatan Demokrasi, Fasilitasi Kelembagaan Pemerintahan, Perwakilan dan Partai Politik, Pemilihan Umum/Pemilihan Umum Kepala Daerah, serta Pemantauan Situasi Politik di Daerah														
			Jumlah Orang yang Mengikuti Koordinasi di Bidang Pendidikan Politik, Etika Budaya Politik, Peningkatan Demokrasi, Fasilitasi Kelembagaan Pemerintahan, Perwakilan dan Partai Politik, Pemilihan Umum/Pemilihan Umum Kepala Daerah, serta Pemantauan Situasi Politik di Daerah				100 Orang	776.649.290,00	- Kota Palu, Semua Kecamatan, Semua Kel/Desa	PENDAPATAN ASLI DAERAH (PAD)	-	-	Masyarakat dan Partai Politik		854.314.219,00	BADAN KESATUAN BANGSA DAN POLITIK
	8.01.03.2.01.0005	Pelaksanaan Monitoring, Evaluasi dan Pelaporan di Bidang Pendidikan Politik, Etika Budaya Politik, Peningkatan Demokrasi, Fasilitasi Kelembagaan Pemerintahan, Perwakilan dan Partai Politik, Pemilihan Umum/Pemilihan Umum Kepala Daerah, serta Pemantauan Situasi Politik di Daerah														
			Jumlah Laporan Hasil Monitoring, Evaluasi dan Pelaporan di Bidang Pendidikan Politik, Etika Budaya Politik, Peningkatan Demokrasi, Fasilitasi Kelembagaan Pemerintahan, Perwakilan dan Partai Politik, Pemilihan Umum/Pemilihan Umum Kepala Daerah, serta Pemantauan Situasi Politik di Daerah				10 Laporan	39.456.800,00	- Kota Palu, Semua Kecamatan, Semua Kel/Desa	PENDAPATAN ASLI DAERAH (PAD)	-	-	Masyarakat dan Partai Politik		43.402.480,00	BADAN KESATUAN BANGSA DAN POLITIK
4.	8.01.04	PROGRAM PEMBERDAYAAN DAN PENGAWASAN ORGANISASI KEMASYARAKATAN	Persaentase ormas yang ber-SKT dan Aktif	-			65 Persen	45.179.000,00						-	49.696.900,00	

NO	KODE	URUSAN / BIDANG URUSAN / PROGRAM / KEGIATAN / SUB KEGIATAN	INDIKATOR PROGRAM / KEGIATAN / SUB KEGIATAN	TARGET AKHIR PERIODE RENSTRA OPD	REALISASI CAPAIAN RENJA OPD TAHUN 2022	PRAKIRAAN CAPAIAN TARGET RENJA OPD TAHUN 2023	CAPAIAN KINERJA DAN KERANGKA PENDANAAN						KELOMPOK SASARAN	PRAKIRAAN MAJU RENCANA TAHUN 2025		PERANGKAT DAERAH PENANGGUNG JAWAB
							TARGET 2024	PAGU INDIKATIF (Rp)	LOKASI	SUMBER DANA	PRIORITAS			TARGET	PAGU INDIKATIF (Rp)	
											NASIONAL	DAERAH				
1	2	3	4	5	6	7	8	9	10	11	12	13	14	15	16	17
	8.01.04.2.01	Perumusan Kebijakan Teknis dan Pemantapan Pelaksanaan Bidang Pemberdayaan dan Pengawasan Organisasi Kemasyarakatan	Jumlah dokumen yang dihasilkan dari kegiatan Perumusan Kebijakan Teknis dan Pemantapan Pelaksanaan Bidang Pemberdayaan dan Pengawasan Organisasi Kemasyarakatan	-			8 Dokumen	45.179.000,00			-	-	Masyarakat, Organisasi Kemasyarakatan dan Tim Terpadu Pengawasan Ormas	-	49.696.900,00	BADAN KESATUAN BANGSA DAN POLITIK
	8.01.04.2.01.0003	Pelaksanaan Kebijakan di Bidang Pendaftaran Ormas, Pemberdayaan Ormas, Evaluasi dan Mediasi Sengketa Ormas, Pengawasan Ormas dan Ormas Asing di Daerah														
			Jumlah Orang yang Mengikuti Pelaksanaan Kebijakan di Bidang Pendaftaran Ormas, Pemberdayaan Ormas, Evaluasi dan Mediasi Sengketa Ormas, Pengawasan Ormas dan Ormas Asing di Daerah				25 Orang	16.478.650,00	- Kota Palu, Semua Kecamatan, Semua Kel/Desa	PENDAPATAN ASLI DAERAH (PAD)	-	-	Masyarakat, Organisasi Kemasyarakatan dan Tim Terpadu Pengawasan Ormas		18.126.515,00	BADAN KESATUAN BANGSA DAN POLITIK
	8.01.04.2.01.0004	Pelaksanaan Koordinasi di Bidang Pendaftaran Ormas, Pemberdayaan Ormas, Evaluasi dan Mediasi Sengketa Ormas, Pengawasan Ormas dan Ormas Asing di Daerah														
			Jumlah Orang yang Mengikuti Koordinasi di Bidang Pendaftaran Ormas, Pemberdayaan Ormas, Evaluasi dan Mediasi Sengketa Ormas, Pengawasan Ormas dan Ormas Asing di Daerah				17 Orang	23.720.850,00	- Kota Palu, Semua Kecamatan, Semua Kel/Desa	PENDAPATAN ASLI DAERAH (PAD)	-	-	Masyarakat, Organisasi Kemasyarakatan dan Tim Terpadu Pengawasan Ormas		26.092.935,00	BADAN KESATUAN BANGSA DAN POLITIK
	8.01.04.2.01.0005	Pelaksanaan Monitoring, Evaluasi dan Pelaporan di Bidang Pendaftaran Ormas, Pemberdayaan Ormas, Evaluasi dan Mediasi Sengketa Ormas, Pengawasan Ormas dan Ormas Asing di Daerah														
			Jumlah Laporan Hasil Monitoring, Evaluasi dan Pelaporan di Bidang Pendaftaran Ormas, Pemberdayaan Ormas, Evaluasi dan Mediasi Sengketa Ormas, Pengawasan Ormas dan Ormas Asing di Daerah				12 Laporan	4.979.500,00	- Kota Palu, Semua Kecamatan, Semua Kel/Desa	PENDAPATAN ASLI DAERAH (PAD)	-	-	Masyarakat, Organisasi Kemasyarakatan dan Tim Terpadu Pengawasan Ormas		5.477.450,00	BADAN KESATUAN BANGSA DAN POLITIK
5.	8.01.05	PROGRAM PEMBINAAN DAN PENGEMBANGAN KETAHANAN EKONOMI, SOSIAL, DAN BUDAYA	Persentase kegiatan pembinaan dan pengembangan ketahanan ekonomi, sosial dan budaya yang dilaksanakan	-			96 Persen	1.142.152.950,00						-	1.256.368.245,00	
	8.01.05.2.01	Perumusan Kebijakan Teknis dan Pemantapan Pelaksanaan Bidang Ketahanan Ekonomi, Sosial dan Budaya	Jumlah dokumen yang dihasilkan dari perumusan dan pelaksanaan kebijakan di bidang Ketahanan Ekonomi, Sosial dan Budaya	-			17 Dokumen	1.142.152.950,00			-	-	Masyarakat, FKUB, Tim Terpadu P4GN, Dewan Adat dan Lembaga Adat	-	1.256.368.245,00	BADAN KESATUAN BANGSA DAN POLITIK
	8.01.05.2.01.0003	Pelaksanaan Kebijakan di Bidang Ketahanan Ekonomi, Sosial, Budaya dan Fasilitas Pencegahan Penyalagunaan Narkotika, Fasilitas Kerukunan Umat Beragama dan Penghayat Kepercayaan di Daerah														

NO	KODE	URUSAN / BIDANG URUSAN / PROGRAM / KEGIATAN / SUB KEGIATAN	INDIKATOR PROGRAM / KEGIATAN / SUB KEGIATAN	TARGET AKHIR PERIODE RENSTRA OPD	REALISASI CAPAIAN RENJA OPD TAHUN 2022	PRAKIRAAN CAPAIAN TARGET RENJA OPD TAHUN 2023	CAPAIAN KINERJA DAN KERANGKA PENDANAAN						KELOMPOK SASARAN	PRAKIRAAN MAJU RENCANA TAHUN 2025		PERANGKAT DAERAH PENANGGUNG JAWAB
							TARGET 2024	PAGU INDIKATIF (Rp)	LOKASI	SUMBER DANA	PRIORITAS			TARGET	PAGU INDIKATIF (Rp)	
											NASIONAL	DAERAH				
1	2	3	4	5	6	7	8	9	10	11	12	13	14	15	16	17
			<i>Jumlah Orang yang Mengikuti Pelaksanaan Kebijakan di Bidang Ketahanan Ekonomi, Sosial, Budaya dan Fasilitasi Pencegahan Penyalagunaan Narkotika, Fasilitasi Kerukunan Umat Beragama dan Penghayat Kepercayaan di Daerah</i>				168 Orang	1.113.792.450,00	- Kota Palu, Semua Kecamatan, Semua Kel/Desa	PENDAPATAN ASLI DAERAH (PAD)	-	-	Masyarakat, FKUB, Tim Terpadu P4GN, Dewan Adat dan Lembaga Adat		1.225.171.695,00	BADAN KESATUAN BANGSA DAN POLITIK
	8.01.05.2.01.0004	Pelaksanaan Koordinasi di Bidang Ketahanan Ekonomi, Sosial, Budaya dan Fasilitasi Pencegahan Penyalagunaan Narkotika, Fasilitasi Kerukunan Umat Beragama dan Penghayat Kepercayaan di Daerah														
			<i>Jumlah Orang yang Mengikuti Koordinasi di Bidang Ketahanan Ekonomi, Sosial, Budaya dan Fasilitasi Pencegahan Penyalagunaan Narkotika, Fasilitasi Kerukunan Umat Beragama dan Penghayat Kepercayaan di Daerah</i>				262 Orang	18.571.500,00	- Kota Palu, Semua Kecamatan, Semua Kel/Desa	PENDAPATAN ASLI DAERAH (PAD)	-	-	Masyarakat, FKUB, Tim Terpadu P4GN, Dewan Adat dan Lembaga Adat		20.428.650,00	BADAN KESATUAN BANGSA DAN POLITIK
	8.01.05.2.01.0005	Pelaksanaan Monitoring, Evaluasi dan Pelaporan di Bidang Ketahanan Ekonomi, Sosial, Budaya dan Fasilitasi Pencegahan Penyalagunaan Narkotika, Fasilitasi Kerukunan Umat Beragama dan Penghayat Kepercayaan di Daerah														
			<i>Jumlah Laporan Hasil Monitoring, Evaluasi dan Pelaporan di Bidang Ketahanan Ekonomi, Sosial, Budaya dan Fasilitasi Pencegahan Penyalagunaan Narkotika, Fasilitasi Kerukunan Umat Beragama dan Penghayat Kepercayaan di Daerah</i>				3 Laporan	9.789.000,00	- Kota Palu, Semua Kecamatan, Semua Kel/Desa	PENDAPATAN ASLI DAERAH (PAD)	-	-	Masyarakat, FKUB, Tim Terpadu P4GN, Dewan Adat dan Lembaga Adat		10.767.900,00	BADAN KESATUAN BANGSA DAN POLITIK
6.	8.01.06	PROGRAM PENINGKATAN KEWASPADAAN NASIONAL DAN PENINGKATAN KUALITAS DAN FASILITASI PENANGANAN KONFLIK SOSIAL	Persentase penurunan gangguan keamanan di Kota Palu	-			8 Persen	445.185.280,00						-	489.703.808,00	
	8.01.06.2.01	Perumusan Kebijakan Teknis dan Pelaksanaan Pemantapan Kewaspadaan Nasional dan Penanganan Konflik Sosial	<i>Jumlah dokumen yang dihasilkan dari perumusan dan pelaksanaan kebijakan di bidang kewaspadaan nasional dan penanganan konflik sosial</i>	-			12 Dokumen	445.185.280,00			-	-	Masyarakat, Tim Terpadu Penanggulangan Konflik Sosial, Tim Kewaspadaan Dini Pemerintah Daerah dan Kecamatan, FKDM Kota Palu dan Kecamatan	-	489.703.808,00	BADAN KESATUAN BANGSA DAN POLITIK
	8.01.06.2.01.0003	Pelaksanaan Kebijakan di Bidang Kewaspadaan Dini, Kerja Sama Intelijen, Pemantauan Orang Asing, Tenaga Kerja Asing dan Lembaga Asing, Kewaspadaan Perbatasan antar Negara, Fasilitasi Kelembagaan Bidang Kewaspadaan, serta Penanganan Konflik di Daerah														

NO	KODE	URUSAN / BIDANG URUSAN / PROGRAM / KEGIATAN / SUB KEGIATAN	INDIKATOR PROGRAM / KEGIATAN / SUB KEGIATAN	TARGET AKHIR PERIODE RENSTRA OPD	REALISASI CAPAIAN RENJA OPD TAHUN 2022	PRAKIRAAN CAPAIAN TARGET RENJA OPD TAHUN 2023	CAPAIAN KINERJA DAN KERANGKA PENDANAAN						KELOMPOK SASARAN	PRAKIRAAN MAJU RENCANA TAHUN 2025		PERANGKAT DAERAH PENANGGUNG JAWAB
							TARGET 2024	PAGU INDIKATIF (Rp)	LOKASI	SUMBER DANA	PRIORITAS			TARGET	PAGU INDIKATIF (Rp)	
											NASIONAL	DAERAH				
1	2	3	4	5	6	7	8	9	10	11	12	13	14	15	16	17
			<i>Jumlah Orang yang Mengikuti pelaksanaan Kebijakan di Bidang Kewaspadaan Dini, Kerja Sama Intelijen, Pemantauan Orang Asing, Tenaga Kerja Asing dan Lembaga Asing, Kewaspadaan Perbatasan antar Negara, Fasilitasi Kelembagaan Bidang Kewaspadaan, serta Penanganan Konflik di Daerah</i>				32 Orang	76.101.780,00	- Kota Palu, Semua Kecamatan, Semua Kel/Desa	PENDAPATAN ASLI DAERAH (PAD)	-	-	Masyarakat, Tim Terpadu Penanggulangan Konflik Sosial, Tim Kewaspadaan Dini Pemerintah Daerah dan Kecamatan, FKDM Kota Palu dan Kecamatan		83.711.958,00	BADAN KESATUAN BANGSA DAN POLITIK
	8.01.06.2.01.0004	Pelaksanaan Koordinasi di Bidang Kewaspadaan Dini, Kerja Sama Intelijen, Pemantauan Orang Asing, Tenaga Kerja Asing dan Lembaga Asing, Kewaspadaan Perbatasan antar Negara, Fasilitasi Kelembagaan Bidang Kewaspadaan, serta Penanganan Konflik di Daerah														
			<i>Jumlah Orang yang Mengikuti Koordinasi di Bidang Kewaspadaan Dini, Kerja Sama Intelijen, Pemantauan Orang Asing, Tenaga Kerja Asing dan Lembaga Asing, Kewaspadaan Perbatasan antar Negara, Fasilitasi Kelembagaan Bidang Kewaspadaan, serta Penanganan Konflik di Daerah</i>				115 Orang	217.255.750,00	- Kota Palu, Semua Kecamatan, Semua Kel/Desa	PENDAPATAN ASLI DAERAH (PAD)	-	-	Masyarakat, Tim Terpadu Penanggulangan Konflik Sosial, Tim Kewaspadaan Dini Pemerintah Daerah dan Kecamatan, FKDM Kota Palu dan Kecamatan		238.981.325,00	BADAN KESATUAN BANGSA DAN POLITIK
	8.01.06.2.01.0005	Pelaksanaan Monitoring, Evaluasi dan Pelaporan di Bidang Kewaspadaan Dini, Kerja Sama Intelijen, Pemantauan Orang Asing, Tenaga Kerja Asing dan Lembaga Asing, Kewaspadaan Perbatasan antar Negara, Fasilitasi Kelembagaan Bidang Kewaspadaan, serta Penanganan Konflik di Daerah														
			<i>Jumlah Laporan Hasil Monitoring, Evaluasi dan Pelaporan di Bidang Kewaspadaan Dini, Kerja Sama Intelijen, Pemantauan Orang Asing, Tenaga Kerja Asing dan Lembaga Asing, Kewaspadaan Perbatasan antar Negara, Fasilitasi Kelembagaan Bidang Kewaspadaan, serta Penanganan Konflik di Daerah</i>				4 Laporan	151.827.750,00	- Kota Palu, Semua Kecamatan, Semua Kel/Desa	PENDAPATAN ASLI DAERAH (PAD)	-	-	Masyarakat, Tim Terpadu Penanggulangan Konflik Sosial, Tim Kewaspadaan Dini Pemerintah Daerah dan Kecamatan, FKDM Kota Palu dan Kecamatan		167.010.525,00	BADAN KESATUAN BANGSA DAN POLITIK
			JUMLAH					1.402.312.573.862,00							1.657.291.536.316,00	